



# Sigamıyoruz

Kabımıza

2012 Faaliyet Raporu

## İÇİNDEKİLER

### I. Sunuş

02	Kısaca AnadoluBank
03	HABAŞ Grubu
04	Yönetim Kurulu Başkanı'nın Mesajı
06	Genel Müdür'ün Mesajı
08	Sermaye ve Ortaklık Yapısı
10	Üst Yönetim
12	Olağan Genel Kurul Toplantısı Gündemi
13	Yıllık Faaliyet Raporu Uygunluk Görüşü
14	Özet Finansal Bilgiler
18	Temel Finansal Göstergeler
19	Kredi Derecelendirme Notları
21	2012 Yılı Faaliyetleri
	Ticari Bankacılık
	Perakende Bankacılık
	Krediler
	Hazine
	Uluslararası Bankacılık
	Kredi Kartları ve Elektronik Bankacılık
	Yatırım Bankacılığı
	Bilgi Teknolojileri
	Operasyon
	Mali İşler
	İnsan Kaynakları
41	Bağlı Ortaklıklar
	Anadolubank Netherland N.V.
	Anadolu Faktoring Hizmetleri A.Ş.
	Anadolu Yatırım Menkul Kıymetler A.Ş.
	Anadolu International Banking Unit Ltd.

### II. Yönetim ve Kurumsal Yönetim Uygulamaları

42	Kurumsal Yönetim İlkeleri
42	Yönetim Kurulu ve Denetçiler
44	Üst Yönetim
45	Denetim Komitesi
47	Kurumsal Yönetim Komitesi
47	Aktif-Pasif Komitesi
47	Genel Kurul'a Sunulan Özet Yönetim Kurulu Raporu
49	Banka'nın Dahil Olduğu Risk Grubu ile Yaptığı İşlemler
52	Destek Hizmeti Alınan Kuruluşlar

### III. Risk Yönetimine İlişkin Değerlendirmeler ve Finansal Bilgiler

53	Risk Yönetim Sisteminin İşleyişi
53	Risk Yönetimi Politikaları
56	Finansal Bilgiler
66	Denetim Raporları
	Denetçiler Tarafından Hazırlanan Rapor
	Denetim Komitesi'nin İç Kontrol, İç Denetim ve Risk Yönetimi Sistemlerinin İşleyişine Yönelik Raporu

### IV. Bağımsız Denetim Raporları

69	Konsolide Olmayan Finansal Tablolar ve Finansal Tablolara İlişkin Dipnotlar
153	Konsolide Finansal Tablolar ve Finansal Tablolara İlişkin Dipnotlar

**Kabımıza**

Sığamıyoruz...

## KISACA ANADOLUBANK

**Hem genç hem deneyimli:  
Hedeflerimizi her yıl daha ileri taşıyoruz...**

1997 yılında HABAŞ Grubu tarafından Özelleştirme İdaresi'nden satın alınan AnadoluBank, bugün Türk bankacılık sektörünün genç, dinamik ve saygın kurumları arasında yer almaktadır. HABAŞ Grubu çatısı altında üç şubeye yola çıkan Banka, 2,024 çalışanı ve iş süreçlerini destekleyen ileri bilişim teknolojileri sayesinde, 14 yıl içinde 91 şubeye ulaşmıştır. Verimli, kârlı ve sürdürülebilir büyüme stratejisiyle kısa sürede çağdaş bankacılığın tüm gereklerini yerine getirerek etkin bir yapılanmaya kavuşmuş, performans grafiğini sürekli yükseltmeyi başarmıştır.

Bankacılık sektöründeki dinamikleri, proaktif bir yaklaşımla yakından izleyen AnadoluBank, zengin ürün yelpazesi ve müşteri odaklı yaklaşımıyla bankacılığın en iyi örneklerinden birini sunmaktadır. Banka, çağdaş risk yönetimi ilkelerinden ödün vermeksizin rekabetçi fiyatları ve yenilikçi uygulamalarıyla da fark yaratmaktadır.

AnadoluBank, temel bankacılık hizmetlerinin yanı sıra ticari, perakende ve bireysel bankacılık alanlarında da her türlü hizmeti sunar. Ancak Banka'nın öncelikli stratejik hedefi, Türkiye'nin KOBİ bankası olmaktır. Ülke ekonomisinin temeli olarak kabul edilen KOBİ'lerin her türlü finansman ihtiyacını karşılamak, bu alanda daha etkin hizmet sunmak ve verimlilik artışı sağlamak amacıyla, Banka geçtiğimiz yıllarda ticari bankacılığa ilişkin organizasyonel ve operasyonel yapısında köklü bir değişiklik gerçekleştirmiştir.

Müşterilerinin değişen gereksinimlerini gözeterek yenilikçi ve yaratıcı çözümler üreten AnadoluBank, özgün ve üstün nitelikli hizmet prensibiyle hareket eder. Yenilik/yaratıcılık ve ürün geliştirme hizmetlerini, kendi içinde farklı bir iş kolu olarak yapılandıran AnadoluBank, kısa bir sürede dikkat çekici bir başarı sergilemiştir.

Bu başarının ardında yatan temel unsur ise bütün çalışanlar tarafından özümşenen ve özenle korunan bir kurumsal kültüre sahip olmasıdır.

AnadoluBank'ın yurt içi başarı grafiği bir yana, muhabir bankalarla kurduğu, karşılıklı işbirliğine dayalı kalıcı ve verimli ilişkiler sayesinde uluslararası pazardaki itibarı da günden güne artmaktadır. Başarılı pazarlama stratejisi, gelişmiş teknolojik altyapısı ve uzman kadrosuyla sayıları 900'ü aşan güçlü bir muhabir banka ağı oluşturan AnadoluBank, bu sayede yüksek iş potansiyeli taşıyan bölgelere kolaylıkla ulaşmakta, dış ticaret hacmini her geçen yıl artırmaktadır.

Kurumsal kimliğinin en önemli öğelerini güvenilirlik, saydamlık ve üstün nitelikli hizmet olarak belirleyen AnadoluBank, sağlıklı ve sürdürülebilir büyüme perspektifiyle, ilerleyen yıllarda da ulusal bankacılık ortamındaki saygın konumunu pekiştirmeyi amaçlamaktadır. Güçlü sermaye yapısı, deneyimli yönetim kadrosu ve sektörün en iyilerinden oluşan çalışanlarıyla AnadoluBank, Türk bankacılığının köklü ve güvenilir kurumlarından biri olma hedefiyle yoluna devam edecektir.

## HABAŞ GRUBU

Temelleri, 1956 yılında Hamdi Başaran'ın (1913-1987) kurduğu Hamdi Başaran Topkapı Oksijen Fabrikası ile atılan HABAŞ, sınav ve tıbbi gazlar, demir çelik, LPG, doğal gaz, ağır makine imalatı ve enerji sektörlerinde ülkemizin önde gelen gruplarından biridir. Kurucusunun yenilikçi vizyonunu kılavuz edinen Grup, kesintisiz, etkin ve sürdürülebilir büyüme perspektifiyle faaliyetlerine devam etmektedir.

Sınav ve tıbbi gazlar sektörünün lider firması konumunda olan HABAŞ, ülke çapında yaygın tesislere, geniş bayi ağına, teknik destek ve bakım ekiplerine sahiptir. Türkiye'nin giderek artan sınav ve tıbbi gazlar talebi doğrultusunda üretim, depolama ve nakliye olanakları, satış noktaları ve ürün gamını sürekli geliştiren Grup, doğal gaz sektörünün liberalleşmesinin ardından gerekli lisansları alarak, sıvılaştırılmış doğal gaz (LNG), LPG ve sıkıştırılmış doğal gaz (CNG) ürünleriyle öncü konumunu daha da güçlendirmiştir.

Enerjinin her alanında var olmayı hedefleyen HABAŞ, elektrik üretimi alanında da büyük yatırımlar gerçekleştirmiştir. Başlangıçta yalnızca Grup şirketlerinin ihtiyaçlarını karşılamak için kurduğu enerji tesislerinin kapasitelerini yeni yatırımlarla artırmış, bugün 300 MWH kapasitesiyle ülkemizin önde gelen elektrik üretim şirketleri arasında yerini almıştır.

HABAŞ'ın sektör lideri olduğu bir diğer alan ise demir-çelik üretimidir. 1987 yılında üretime başlayan Grup, bugün 4.7 milyon ton sıvı çelik üretme kapasitesine sahiptir. Üretimini çoğunu, beş kıtada çeşitli ülkelere ihraç eden HABAŞ'ın yıllık ihracatı 1.7 milyar ABD dolarına, dış ticaret hacmi ise 3.3 milyar ABD dolarına ulaşmıştır. Ağırlıklı olarak ithalat ve ihracata yönelik çalışan Gruba ait liman tesisleri, yüksek indirme-bindirme kapasitesiyle bu alanda ülkenin en büyük tesisleri arasındadır.

HABAŞ'ın faaliyet konularından biri de endüstriyel tesislerin imalatıdır. Farklı sanayi kolları için proses tesisleri, hava ayırışım tesisleri, çelik üretim tesisleri, haddehaneler, elektrik üretim tesisleri, gaz dolmuş ve depolama tesisleri gibi işletmelerin anahtar teslimi kurulumunu gerçekleştiren Grup, bu alanda mühendislik hizmetleri de sunmaktadır.

HABAŞ, satış ve ihracat alanlarındaki performansı ile İstanbul Sanayi Odası'nın her yıl açıkladığı ilk 500 büyük firma sıralamasında uzun zamandır en üst sıralarda yer almaktadır. Grubun önde gelen kuruluşlarından HABAŞ Sınav ve Tıbbi Gazlar İstihsal Endüstrisi A.Ş., 2010 yılında 500 büyük sanayi kuruluşu sıralamasında üretimden satışlar performansı ile 11. sırada, ihracat hacmi performansı ile ise 10. sırada yer almıştır.

2012 yıl sonu itibarıyla HABAŞ'ın toplam cirosu 3 milyar ABD dolarına ulaşmıştır. FitchRatings tarafından yapılan derecelendirme sonucunda ise HABAŞ'ın Türk Lirası Notu A-, Uzun Vadeli Döviz ve Uzun Vadeli Türk Lirası Notu B+, genel görünümü ise "istikrarlı" olarak belirlenmiştir.

**Hamurumuzda başarı var: Köklerimizi dinamik, girişimci ve yenilikçi bir kurumdan alıyoruz...**



## YÖNETİM KURULU BAŞKANI'NIN MESAJI

Genç ve yenilikçi yapımız, sürdürülebilir büyüme stratejimiz ve attığımız her adımda fark yaratan nitelikli insan kaynağımızla, mali piyasalardaki belirsizlik ve değişkenliğe rağmen, başarılı bir seneyi daha geride bıraktık. 2012 yılında kararlı, ihtiyatlı ve istikrarlı tutumumuzla Türkiye ekonomisine güç verirken her türlü finansal duruma dayanıklı olduğumuzu bir kez daha gösterdik.

2012 yılı, 2008'den bu yana dünya piyasalarında etkisini gösteren finansal kriz ortamının yavaş yavaş dağıldığı bir dönem oldu. Stabilité sorunları nedeniyle tam olarak güven vermeyen piyasalar, yıldan yıla artan işsizlik ve borçlu ülkelerde politikacıardan kaynaklanan stres, özellikle Avrupa'da krizi derinleştirdiyse de yükselen piyasa ekonomileri başta olmak üzere gelişmekte olan dünya ülkeleri kendini bu kriz döngüsünden belli bir ölçüde korumayı başardı. Küresel ekonomik ve finansal sıkıntıların bir süre daha devam edeceği kesin olmakla birlikte, büyüme verileri sadece Türkiye'de değil, ABD, Asya ülkeleri ve hatta AB'de bile olumlu yönde gelişti. Geçtiğimiz yıl Türkiye ekonomisi olumsuz dış koşullara rağmen %2.2 büyümüştür.

2012 yılında kaydedilen olumlu gelişmelerin başında, düşük enflasyon oranları, yüksek ihracat rakamları, mali disiplin ve düzelen cari açık vardı. Ülkemizin ana pazarı konumunda olan Avrupa'da hala devam etmekte olan sıkıntılara ve genel anlamda dış pazarlardaki talep yetersizliğine rağmen, ihracatımız %13.9 artarak 163 milyar dolara ulaştı. Türkiye'nin ihracatını artırırken odaklandığı bir diğer başlık olan cari açık da düşme eğilimini sürdürdü ve geçen yıla göre %36.7 oranında geriledi. Bütün bu olumlu gelişmeler sonucu Haziran

ayında Fitch'in Türkiye'nin kredi notunu artırması ile Türkiye'nin makroekonomik alanda sağladığı başarı, uluslararası alanda da kabul edilmiş oldu.

Kontrollü büyümeyi hedefleyen akılcı politikalar sayesinde Türkiye'nin 2013 yılı için öngörülen ekonomik performansı da istikrar vaad ediyor. Uluslararası ticari ilişkiler ve büyük ölçekli yatırımlar destekleniyor, büyümeye ayrılan fon büyüyor, genç nüfusun ülke ekonomisine getirdiği dinamizm artıyor. Bütün bu veriler bir araya geldiğinde Türkiye'nin 2013 yılında da yabancı yatırımcılar için gözde çekim merkezlerinin başında geleceği öngörülüyor.

Anadolubank, güçlü sermaye yapısı ve kârlılığı ile, küresel piyasalardaki dalgalanmalara ve bu sürecin zaman zaman ülke ekonomisi üzerinde yarattığı baskı dönemlerine rağmen operasyonel ve finansal sonuçları açısından başarılı bir yılı daha geride bırakmanın gururunu yaşıyor. Yıl sonu itibarıyla konsolide aktif büyüklüğümüz, 2011 sonunda 6,682 milyon TL iken %10.17 artışla 7,362 milyon TL'ye ulaşmıştır. Bankamız, konsolide kredilerde %11.16 büyüme kaydetmiş; kredilerin toplam aktiflere oranı ise %68.70 olarak gerçekleşmiştir. Faaliyetlerini %17.95 sermaye yeterlilik oranıyla sürdüren Bankamız, ihtiyatlı politikaları sayesinde güvenilir yapısını korumayı bilmiş, 2012 yılındaki başarılı faaliyetlerinin sonucunda 160 milyon TL net konsolide kâr elde etmiştir.

Stratejik hedefleri doğrultusunda reel sektöre odaklanan Bankamız, proaktif yaklaşımı ve büyüme azmine yön veren ihtiyatlı risk yönetimi ilkeleri sayesinde her türlü ortama hazırlıklı olmaktan gurur duyuyor.

KOBİ'lere yönelik hizmetleri temelinde büyümeyi ve Türkiye'nin itici gücü olmayı planlayan Bankamızın geleceğe yönelik en büyük hedefi, şube sayısını 2015 sonunda 150'ye çıkararak servis ağını genişletmek olarak belirlenmiş bulunuyor. KOBİ'lerin var olduğu her bölgede varlığını sürdüren Anadolubank, genç, dinamik yapısı ve yüksek büyüme potansiyeliyle öne çıkıyor.

Türkiye için daha güçlü bir geleceği birlikte yaratmak umuduyla, kısa bir geçmişe sahip olmakla birlikte uzun ve güvenilir bir geleceğin sinyallerini şimdiden vermeyi başaran Bankamız adına, verdikleri yoğun emek için çalışanlarımıza; bize duydukları sarsılmaz güven için müşterilerimize; sağladıkları sınırsız destek için iş ortaklarımıza ve sosyal paydaşlarımıza teşekkür ederim.

Saygılarımla,

**Mehmet Başaran**  
Yönetim Kurulu Başkanı

## GENEL MÜDÜR'ÜN MESAJI

2012 yılında dünyada ve Türkiye'de meydana gelen ekonomik gelişmeler, daha sağlam ve istikrarlı bir ekonomik yapıya işaret ediyor. Türkiye ekonomisi olarak büyümeye devam ediyoruz. Kârlı bir yılı geride bırakmanın mutluluğunu yaşıyor; basiretli ve ihtiyatlı bankacılık prensiplerimiz sayesinde, Türkiye'nin ulusal ve uluslararası düzeyde gittikçe artan gücüne ve saygınlığına katkıda bulunuyor olmaktan gurur duyuyoruz.

Finans sektöründeki sağlam konumunu yıldan yıla pekiştiren Bankamız adına, operasyonel ve finansal sonuçlarımıza açıkça yansıyan başarımızı hissedarlarımız, çalışanlarımız, müşterilerimiz ve tüm sosyal ve ekonomik paydaşlarımızla bu vesileyle paylaşmaktan büyük bir memnuniyet duyuyorum.

Son yıllarda Avrupada giderek derinleşen sorunların çözümlenmesi adına geliştirilen olumlu ekonomi politikaları sayesinde 2012 yılının başında risk iştahında kısmi bir iyileşme gözlenmiş, bu durum gelişmekte olan ülkelerin risk primlerindeki düşüşe paralel olarak ülkemizin risk priminde de azalmaya neden olmuştur. Türk lirasının değeri, sermaye girişleri ve esnek para politikası sayesinde gelişmekte olan ülkelere kıyasla daha istikrarlı seyretmeye devam etmiştir. Ancak, Mayıs ayında Yunanistan'daki siyasi belirsizliklerin de etkisiyle Avrupada sorunların tekrar gündeme gelmesi risk dengelerinin tekrar bozulmasına neden olmuştur. Son birkaç yıldır olduğu gibi 2012 yılında da küresel ekonominin itici gücünü geliştirmekte olan ülkelerin büyüme performansı belirlemiştir. Beklentilerin aksine, gelişmiş ekonomilerde yaşanan sıkıntıların olumsuz etkilerinden minimum düzeyde zarar görmeyi

başaran bu ekonomiler arasında Türkiye ekonomisi, küresel dalgalanmalardan etkilenmiş olsa da % 2.2 gibi bir büyüme kaydetmiştir. Ekonominin büyüme eğilimine ayak uyduran Türk bankacılık sektörü, 2012 sonu itibariyle aktiflerinde %12.6 büyüme sağlamıştır. Sektörün mevduat ve kredi hacmindeki yıllık büyümesi ise sırasıyla %11 ve %16.4 düzeyinde gerçekleşmiştir.

2012 yılı içinde AnadoluBank'ı ilgilendiren en önemli konu başlıkları, doğru risk yönetimi, düzenli KOBİ finansmanı ve sürdürülebilir kârlılık olmuştur. AnadoluBank, ürün ve hizmetlerini proaktif bir yaklaşımla geliştirmeyi sürdürürken istikrarlı büyüme performansını korumayı bilmiştir. Önceliği KOBİ'lere vermek suretiyle Türkiye ekonomisini ve reel sektörü desteklemeye devam etmiş, stratejik hedeflerinden sapmadan iyi bildiği ve uzman olduğu alana odaklanarak faaliyetlerini sürdürmüştür. Ülke büyümesine paralel olarak genişleyen KOBİ pazarının, KOBİ'lere finansman ve hizmet sağlama konusunda da yenilik ve büyüme getireceğini öngören AnadoluBank, kendini stratejik olarak bu alana odaklamıştır. Özellikle KOBİ segmentinde etkin kredilendirme politikaları üreten AnadoluBank'ın 2012 yılında ticari kredilerde %11, perakende kredilerde ise %32 oranında büyümüştür. Banka, gayrinakdi kredilerde ise önceki yıla kıyasla %15 gibi yüksek oranda bir büyüme gerçekleştirmiştir. 2012 yılında açılan 3 yeni şubeyle Bankamız 91 şubeye ulaşmıştır. Daha geniş bir dağıtım kanalına sahip olmak üzere 2013'de 115, 2015 sonuna kadar ise 150 şubeye ulaşmayı hedefleyen Bankamız, emin adımlarla büyümeye devam edecektir.



Dünyada, Türkiye’de ve finans sektöründe gelişen veya gelişebilecek olan her türlü çalkantıya karşılık, her zaman ki gibi ihtiyatlı bir kredi politikası izleyen Anadolubank’ın 2012 yılı faaliyet sonuçları, önceki yıla oranla çok başarılı seyretmiş, gerek faiz gelirleri, gerekse sermaye piyasası faaliyetleri sonucu kârlılık %95 oranında artış göstermiştir.

Bankamızın faaliyet alanlarından birini oluşturan Tarım Bankacılığı’nda ise şube sayısını 28 çıkararak bu segmentteki kredilerde %40 artış kaydedilmiştir. 2012 yılında yüksek performans sergilenen bir diğer alan ise kredi kartı ve POS cirosu olmuştur. Kredi kartı cirosunda bir önceki yıla göre %24 ciro artışı sağlamıştır. POS cirosundaki artış ise izlediği kârlı büyüme stratejisiyle %30’un üzerinde ciro artışı gerçekleştirmiştir. Diğer taraftan, bu dönemde Bankamız üye işyerlerinin birçoğuna World Üye İşyeri özelliği kazandırılmıştır.

2012 yılsonu itibariyle Bankamızın bağlı ortaklığı Anadolu Yatırım, İMKB hisse senetleri pazarında %0.61 Pazar payı ve 42 sıra, yine VOB pazarında da bankamız %0.39 Pazar payı ve 42 sırada olmayı başarmıştır. Öte yandan Türkiye’de ilk kez Paritem platformundan online real time forex hizmetleri sunan Bankamız başarılı sonuçlar elde etmiş; hisse, VOB ve parite işlemlerinin tek bir platformda gerçekleşmesini sağlayan Webborsam sayesinde ise ilgili piyasalardaki işlem hacmini istikrarlı bir biçimde artırmıştır.

Bütün bu başarılar, geçtiğimiz yılın Kasım ayında Anadolubank’ın kredi derecelendirme notunu BB, görünümünü de durağan olarak teyit eden Fitch Ratings’in değerlendirmesine de yansımıştır.

Değerli paydaşlarımız,

Başarılarımızın arkasında, her zaman olduğu gibi, ihtiyatlı risk politikalarımız, dinamizmimiz ve stratejik bakış açımız yatmaktadır. 2013 yılının gücümüzü pekiştireceği inancıyla, bu raporda yer alan bütün güzel verilerde emeği geçen çalışanlarımıza, üstün başarıyı sağlayan hissedarlarımıza, müşterilerimize, iş ortaklarımıza ve tüm sosyal paydaşlarımıza teşekkürü borç bilirim. Anadolubank olarak, sektörün orta ölçekli ticari bankaları arasında lider konuma gelme hedefimiz doğrultusunda ilerlemeye ve ülkemizi daha sağlam yarınlara taşımaya devam edeceğimizin altını çizmek isterim.

**Gökhan Günay**

**Yönetim Kurulu Üyesi ve Genel Müdür**



## SERMAYE VE ORTAKLIK YAPISI

**Bu bütünün her parçası değerli:  
Birlikte büyüyoruz...**

Anadolubank Anonim Şirketi, özel sektör mevduat bankası olarak, 24 Kasım 1994 tarih ve 4046 sayılı Özelleştirme Uygulamalarının Düzenlenmesi Kanunu çerçevesinde Etibank Bankacılık A.O. varlıklarının bölünmesiyle kurulmuştur. Buna ilişkin kararname 11 Ekim 1996 tarihli Resmi Gazete’de yayımlanmıştır.

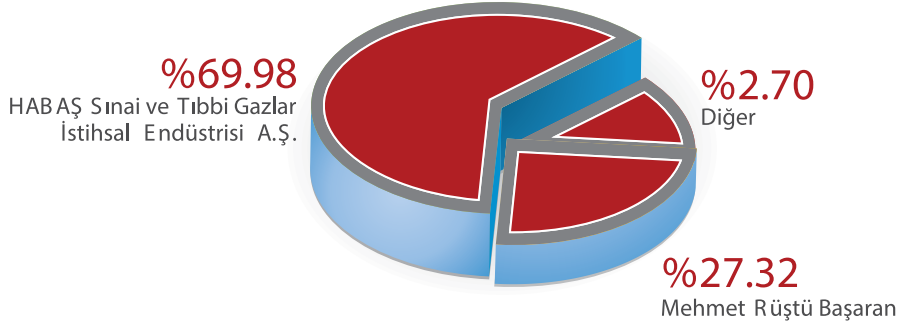
Anadolubank Anonim Şirketi’nin hisselerinin tamamı 7 Mayıs 1997’de Özelleştirme İdaresi tarafından Banka’nın yeni ortaklarına devredilmiştir. Banka, Hazine Müsteşarlığı’nın 25 Ağustos 1997 tarih ve 39692 sayılı izniyle 25 Eylül 1997’de faaliyete başlamıştır.

Anadolubank, Türkiye’nin belli başlı bölgelerine yayılmış 91 şubesi ve 2,024 çalışanıyla, küçük ve orta ölçekli işletmelere kısa vadeli işletme sermayesi ve ticari finansman sağlayan bir bankadır.

Hisselerinin %69.98’i HABAŞ Sınai ve Tıbbi Gazlar İstihsal Endüstrisi A.Ş.’ye (HABAŞ), %27.32’si M. Rüştü Başaran’a ait olan AnadoluBank Anonim Şirketi, Başaran ailesinin denetimindedir.

## Ortaklık Yapısı

Ortağın Ticaret Unvanı/Adı Soyadı	Pay Tutarı (TL)	Pay Dağılımı (%)
HABAŞ Sınai ve Tıbbi Gazlar İstihsal Endüstrisi A.Ş.	419,866,933	69.98
Mehmet Rüştü Başaran	163,894,945	27.32
Aysel Başaran	6,956,583	1.16
Erol Altıntuğ	3,790,100	0.63
Elif Altıntuğ	3,728,961	0.62
HABAŞ Endüstri Tesisleri A.Ş.	1,200,000	0.20
Fikriye Filiz Haseski	562,478	0.09
<b>Toplam</b>	<b>600,000,000</b>	<b>100.00</b>



# ÜST YÖNETİM

1

2

3

4

5



## (1) Cengiz DOĞRU

Yönetim Kurulu ve Denetim  
Komitesi Üyesi  
İç Sistemler Sorumlusu

## (2) Taner AYHAN

Genel Müdür Yardımcısı  
Kredi Kartları ve  
Elektronik Bankacılık

## (3) Merih YURTKURAN

Genel Müdür Yardımcısı  
Uluslararası Bankacılık

## (4) Recep ATAKAN

Genel Müdür Yardımcısı  
Hazine ve Perakende Bankacılık

## (5) Hüseyin ÇELİK

Genel Müdür Yardımcısı  
Mali İşler

Deneyim ve yenilikçilik: Başarıya  
yön verenleri iyi tanıyoruz...



**[6] Gökhan GÜNAY**

Yönetim Kurulu Üyesi ve  
Genel Müdür

**[7] Tunç BERGSAN**

Genel Müdür Yardımcısı  
Bilgi Teknolojileri

**[8] Ali Tunç DORÖZ**

Genel Müdür Yardımcısı  
Krediler

**[9] Sibel AKIN**

Genel Müdür Yardımcısı  
Ticari Bankacılık

**[10] İsmet DEMİR**

Genel Müdür Yardımcısı  
İnsan Kaynakları

**[11] Kürşad ORHUN**

Genel Müdür Yardımcısı  
Operasyon

# OLAĞAN GENEL KURUL TOPLANTISI GÜNDEMİ

## ANADOLUBANK A.Ş.

Mart 2013 ayında Cumhuriyet Mahallesi Silahşör Caddesi No: 69 Bomonti, Şişli-İstanbul adresindeki Banka Merkezinde yapılacak olan 2012 Yılı Olağan Genel Kurul Toplantısı gündemi;

## GÜNDEM

1. Açılış ve toplantı başkanlığının oluşturulması,
2. Toplantı tutanağının imzalanması hususunda divan başkanlığına yetki verilmesi,
3. 2012 yılı Yönetim Kurulu Faaliyet Raporu, Denetçiler Raporu ve Finansal Tabloların okunması ve müzakeresi,
4. Yönetim Kurulu Üyeleri ve Denetçilerin ibra edilmeleri,
5. Yeni Yönetim Kurulu Üyeleri ve Denetçinin seçimi,
6. Yönetim Kurulu Üyelerinin ücret ve huzur haklarının tesbiti,
7. Kâr dağıtımı ile ilgili Yönetim Kurulu teklifinin görüşülerek kabulü veya reddi,
8. 6102 sayılı TTK'na uyum kapsamında Bankamız Anasözleşmesinin çeşitli maddelerinde değişiklik yapan tadil tasarisinin müzakere edilerek karara bağlanması.
9. Yönetim Kurulu'nca hazırlanan "Anadolubank A.Ş. Genel Kurulu'nun Çalışma Esas ve Usulleri Hakkında İç Yönerge" nin müzakere edilerek kabulü veya reddi.
10. Bankalar Kanunu'nun koyduğu yasaklamalar saklı kalmak kaydıyla, Yönetim Kurulu Üyelerine Türk Ticaret Kanunu'nun 395. ve 396. maddelerinde yazılı işlemleri yapabilmeleri için yetki verilmesi,

## ANADOLUBANK A.Ş. Yönetim Kurulu

				
<b>Mehmet Rüştü Başaran</b> Başkan	<b>Pulat Akçin</b> Başkan Vekili	<b>Engin Türker</b> Üye	<b>Erol Altıntuğ</b> Üye	<b>Fikriye Filiz Haseski</b> Üye
				
<b>Yusuf Gezgör</b> Üye	<b>Cemal Düzyol</b> Üye	<b>Cengiz Doğru</b> Üye	<b>B.Gökhan Günay</b> Üye ve Genel Müdür	



## YILLIK FAALİYET RAPORU

### Uygunluk Görüşü

Anadolubank Anonim Şirketi Genel Kurulu'na:

Anadolubank Anonim Şirketi'nin ("Banka") 31 Aralık 2012 tarihi itibarıyla hazırlanan yıllık faaliyet raporunu denetlemekle görevlendirilmiş bulunuyoruz. Rapor konusu yıllık faaliyet raporu Banka yönetiminin sorumluluğundadır. Bağımsız denetim yapan kuruluş olarak üzerimize düşen sorumluluk, yıllık faaliyet raporunda yer alan finansal bilgilerin bağımsız denetimden geçmiş finansal tablolar ve açıklayıcı notlar ile uyumuna ilişkin olarak denetlenen yıllık faaliyet raporu üzerinden görüş bildirmektir.

Denetim, 5411 sayılı Bankacılık Kanunu uyarınca yürürlüğe konulan yıllık faaliyet raporu hazırlanmasına ve yayımlanmasına ilişkin usul ve esaslar ile bağımsız denetim ilkelerine ilişkin düzenlemelere uygun olarak gerçekleştirilmiştir. Bu düzenlemeler, yıllık faaliyet raporunda yer alan finansal bilgilerin bağımsız denetimden geçmiş finansal tablolar ve açıklayıcı notlar ile uyumuna ilişkin önemli bir hatanın olup olmadığı konusunda makul güvence sağlamak üzere planlanmasını ve yürütülmesini gerektirmektedir. Gerçekleştirilen denetimin, görüşümüzün oluşturulmasına makul ve yeterli bir dayanak oluşturduğuna inanıyoruz.

Görüşümüze göre, ilişikteki yıllık faaliyet raporunda yer alan finansal bilgiler, bütün önemli taraflarıyla, AnadoluBank Anonim Şirketi'nin 31 Aralık 2012 tarihi itibarıyla 5411 sayılı Bankacılık Kanunu'nun 40'ıncı maddesi gereğince yürürlükte bulunan düzenlemelerde belirlenen usul ve esaslara uygun olarak Banka'nın finansal durumuna ilişkin bilgileri doğru bir biçimde yansıtmakta ve özet yönetim kurulu raporu ile tarafımızca verilen bağımsız denetçi görüşünü içermekte olup, bağımsız denetimden geçmiş finansal tablolar ve açıklayıcı notlarda verilen bilgiler ile uyumludur.

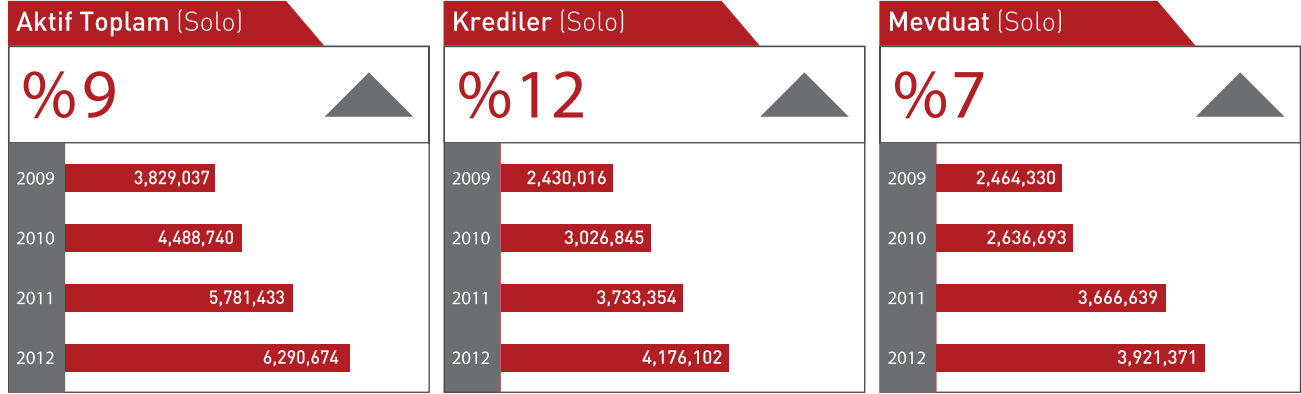
DRT BAĞIMSIZ DENETİM VE SERBEST MUHASEBECİ MÜŞAVİRLİK A.Ş.  
Member of **DELOITTE TOUCHE TOHMATSU LIMITED**



Hasan Kılıç  
Sorumlu Ortak Başdenetçi, SMMM

İstanbul, 11 Mart 2013

## ÖZET FİNANSAL BİLGİLER (SOLO)

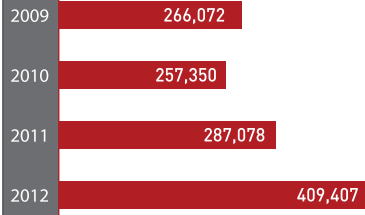


Özet Solo Bilançolar (Bin TL)	2012	%	2011	%	2010	%
<b>Aktif</b>						
Nakit Değerler ve TCMB	661,302	10.5	502,296	8.7	352,620	7.9
Bankalar ve Para Piyasaları	240,726	3.8	247,397	4.3	105,640	2.4
Menkul Değerler -Net	849,838	13.5	964,072	16.7	766,069	17.1
Krediler -Net	4,176,102	66.4	3,733,354	64.6	3,026,845	67.4
Bağlı Ortaklıklar	151,180	2.4	151,180	2.6	92,697	2.1
Sabit Kıymetler	26,251	0.4	20,271	0.4	20,763	0.5
Diğer Aktifler	185,275	2.9	162,863	2.8	124,106	2.8
<b>Aktif Toplamı</b>	<b>6,290,674</b>	<b>100.0</b>	<b>5,781,433</b>	<b>100.0</b>	<b>4,488,740</b>	<b>100.0</b>
<b>Pasifler</b>						
Mevduat	3,921,371	62.3	3,666,639	63.4	2,636,693	58.7
Para Piyasaları	527,700	8.4	522,452	9.0	520,572	11.6
Alınan Krediler	227,227	3.6	391,998	6.8	272,924	6.1
Karşılıklar	81,105	1.3	57,908	1.0	39,333	0.9
Diğer Pasifler	373,676	5.9	301,953	5.2	263,657	5.9
Özkaynaklar	1,159,595	18.4	840,483	14.5	755,561	16.8
<b>Pasif Toplam</b>	<b>6,290,674</b>	<b>100.0</b>	<b>5,781,433</b>	<b>100.0</b>	<b>4,488,740</b>	<b>100.0</b>
<b>Bilanço Dışı Yükümlülükler</b>						
Garanti ve Kefaletler	1,626,784	8.1	1,416,038	5.6	1,152,029	5.0
Taahhütler	14,774,755	73.2	20,540,829	81.3	18,152,524	79.2
Türev Finansal Araçlar	3,786,975	18.8	3,313,868	13.1	3,609,940	15.8
<b>Toplam</b>	<b>20,188,514</b>	<b>100.0</b>	<b>25,270,735</b>	<b>100.0</b>	<b>22,914,493</b>	<b>100.0</b>




## Net Faiz Geliri (Solo)

%43



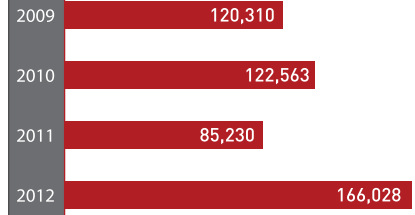
## Net Ücret ve Komisyon Gelirleri (Solo)

-%27



## Net Dönem Kârı (Solo)

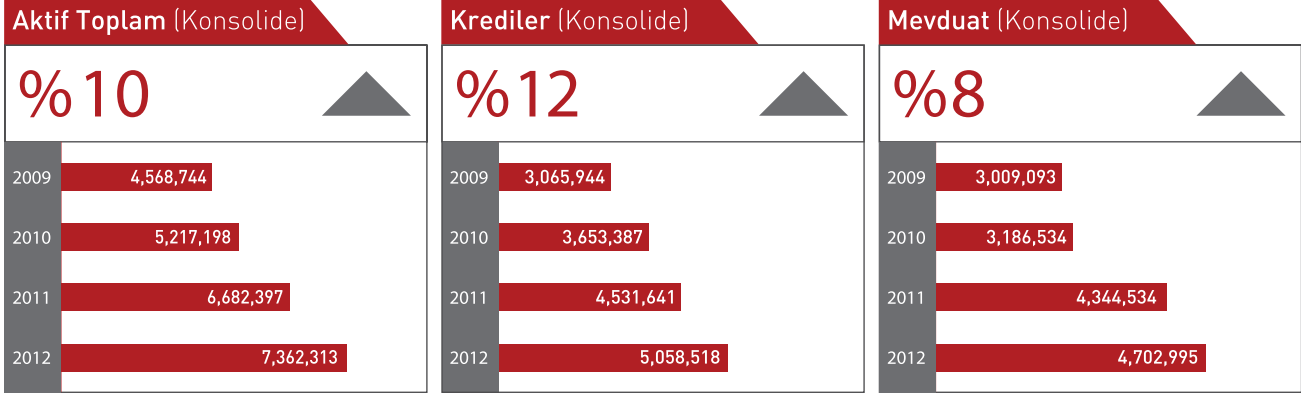
%95



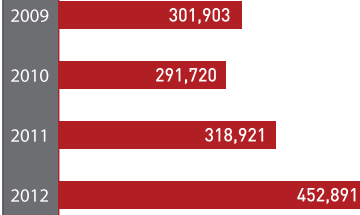

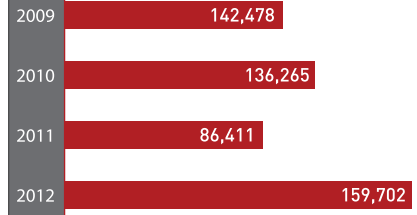
## Özet Solo Gelir Tabloları (Bin TL)

	2012	2011	2010
Faiz Gelirleri	758,534	543,316	427,505
Faiz Giderleri	349,127	256,238	170,155
<b>Net Faiz Geliri</b>	<b>409,407</b>	<b>287,078</b>	<b>257,350</b>
Net Ücret ve Komisyonlar	49,582	68,232	62,232
Temettü Gelirleri	2	3	14,095
Net Ticari Kâr/Zarar	29,090	(36,518)	(15,345)
Diğer Faaliyet Gelirleri	14,619	17,119	15,549
<b>Faaliyet Gelirleri Toplamı</b>	<b>502,700</b>	<b>335,914</b>	<b>333,881</b>
Kredi ve Diğer Alacaklar Karşılığı	75,703	38,449	15,890
Diğer Faaliyet Giderleri	216,313	186,896	168,475
Faaliyet Kârı	210,684	110,569	149,516
Bağlı Ortaklık ve İştiraklerden Kâr/Zarar	-	-	-
Vergi Öncesi Kâr	210,684	110,569	149,516
Vergi Karşılığı	(44,656)	(25,339)	(26,953)
<b>NET DÖNEM KÂR ZARARI</b>	<b>166,028</b>	<b>85,230</b>	<b>122,563</b>


## ÖZET FİNANSAL BİLGİLER (KONSOLİDE)



Özet Konsolide Bilançolar (Bin TL)	2012	%	2011	%	2010	%
<b>Aktif</b>						
Nakit Değerler ve TCMB	661,375	9.0	502,391	7.5	352,691	6.8
Bankalar ve Para Piyasaları	352,101	4.8	360,652	5.4	216,520	4.2
Menkul Değerler -Net	1,029,358	14.0	1,076,992	16.1	845,119	16.2
Krediler -Net	5,058,518	68.7	4,531,641	67.8	3,653,387	70.0
Sabit Kıymetler	27,000	0.4	20,799	0.3	21,502	0.4
Diğer Aktifler	233,961	3.2	189,922	2.8	127,979	2.5
<b>Aktif Toplamı</b>	<b>7,362,313</b>	<b>100.0</b>	<b>6,682,397</b>	<b>100.0</b>	<b>5,217,198</b>	<b>100.0</b>
<b>Pasifler</b>						
Mevduat	4,702,995	63.9	4,344,534	65.0	3,186,534	61.1
Para Piyasaları	592,810	8.1	556,896	8.3	529,931	10.2
Alınan Krediler	368,846	5.0	476,360	7.1	379,855	7.3
Karşılıklar	81,993	1.1	58,824	0.9	40,225	0.8
Diğer Pasifler	397,708	5.4	334,148	5.0	275,453	5.3
Özkaynaklar	1,217,961	16.5	911,635	13.6	805,200	15.4
<b>Pasif Toplamı</b>	<b>7,362,313</b>	<b>100.0</b>	<b>6,682,397</b>	<b>100.0</b>	<b>5,217,198</b>	<b>100.0</b>
<b>Bilanço Dışı Yükümlülükler</b>						
Garanti ve Kefaletler	1,648,599	7.8	1,420,221	4.3	1,152,878	5.0
Taahhütler	14,774,755	69.9	20,540,829	84.4	18,152,524	78.1
Türev Finansal Araçlar	4,716,288	22.3	3,741,933	11.3	3,929,011	16.9
<b>Toplam</b>	<b>21,139,642</b>	<b>100.0</b>	<b>25,702,983</b>	<b>100.0</b>	<b>23,234,413</b>	<b>100.0</b>

**Net Faiz Geliri (Konsolide)****%42****Net Ücret ve Komisyonlar (Konsolide)****-%23****Net Dönem Kârı (Konsolide)****%85****Özet Konsolide Gelir Tabloları (Bin TL)**

	2012	2011	2010
Faiz Gelirleri	830,478	606,257	486,479
Faiz Giderleri	377,587	287,336	194,759
<b>Net Faiz Geliri</b>	<b>452,891</b>	<b>318,921</b>	<b>291,720</b>
Net Ücret ve Komisyonlar	56,280	73,506	66,183
Temettü Gelirleri	53	3	54
Net Ticari Kâr/Zarar	23,193	(36,628)	(6,038)
Diğer Faaliyet Gelirleri	15,438	18,819	15,402
<b>Faaliyet Gelirleri Toplamı</b>	<b>547,855</b>	<b>374,621</b>	<b>367,321</b>
Kredi ve Diğer Alacaklar Karşılığı	114,908	62,085	16,188
Diğer Faaliyet Giderleri	231,768	199,111	179,815
Sürdürülen Faaliyetler Dönem K/Z	201,179	113,425	171,318
Sürdürülen Faaliyetler Vergi Karşılığı	(41,477)	(27,014)	(35,053)
<b>Net Dönem Kâr Zararı</b>	<b>159,702</b>	<b>86,411</b>	<b>136,265</b>



## TEMEL FİNANSAL GÖSTERGELER (KONSOLİDE)

Başlıca Finansal Oranlar	2012	2011	2010
<b>Sermaye Yeterliliği (%)</b>	17.95	17.29	18.59
Özkaynaklar / Toplam Aktifler	16.54	13.64	15.43
(Özkaynaklar-Duran Aktifler) / Toplam Aktifler	15.90	13.02	14.62
<b>Aktif Kalitesi (%)</b>			
Menkul Değerler Cüzdanı (Net) / Toplam Aktifler	13.98	16.12	16.20
Toplam Krediler / Toplam Aktifler	68.71	67.81	70.03
Takipteki Krediler (Brüt) / Toplam Krediler	3.38	2.37	2.45
Özel Karşılıklar / Takipteki Krediler	100.00	82.85	84.30
Duran Aktifler / Toplam Aktifler	0.65	0.62	0.82
<b>Likidite(%)</b>			
Likit Varlıklar / Toplam Aktifler	15.85	12.92	10.91
Likit Varlıklar/Dış Yükümlülükler	18.99	14.96	12.90
<b>Kârlılık</b>			
Dönem Net Kârı (Zararı) / Ortalama Aktifler	2.27	1.45	2.78
Dönem Net Kârı (Zararı) / Ortalama Özkaynaklar	15.00	10.07	18.47
<b>Gelir - Gider Yapısı</b>			
Net Faiz Geliri / Ortalama Aktifler	6.45	5.36	5.96
Net Faiz Geliri / Toplam Faaliyet Gelirleri	82.67	85.13	79.42
Diğer Faaliyet Giderleri / Faaliyet Gelirleri	42.30	53.15	48.95
<b>SYR</b>			
Yasal Özkaynak	1,181,741	942,987	816,156
Risk Ağırlıklı Aktif	5,274,250	4,688,713	3,667,050
Piyasa Riskine Esas Tutar	607,788	124,063	166,013
Operasyonel Riske Esas Tutar	701,988	641,525	556,125
Sermaye Yeterlilik Rasyosu	17.95	17.29	18.59

# KREDİ DERECELENDİRME NOTLARI

## FITCH Ratings: Temmuz 2012

<b>Yabancı Para</b>	
Uzun Vadeli	BB
Görünüm	Durağan
<b>Ulusal Para</b>	
Uzun Vadeli	BB
Görünüm	Durağan
<b>Ulusal</b>	
Uzun Vadeli	AA(tur)
<b>Bireysel derecelendirme</b>	<b>C/D</b>
<b>Destek notu</b>	<b>4</b>

## MOODY'S: Aralık 2012<sup>(1)</sup>

<b>Yabancı Para</b>	
Uzun Vadeli	Ba2/NP
Görünüm	Durağan
<b>Ulusal Para</b>	
Uzun Vadeli	Ba1/NP
Görünüm	Negatif
<b>Finansal Güç</b>	
Not	D+
Görünüm	Negatif

<sup>(1)</sup> Banka yönetimi Aralık 2012 tarihi itibarıyla Moody's ile çalışmama kararı almıştır.

Kararlı ve  
istikrarlı:  
Varmak

istediğimiz  
yeri çok  
iyi biliyoruz....

## 2012 FAALİYETLERİ

Anadolubank, 2012 yılında da dünyada ve Türkiye’de hızla değişen finansal pazarları takip etmiş, bankacılık sektörünün dinamiklerini yakından izlemiş ve istikrarlı büyümesini sürdürmüştür. Yeni alanlara yönelik çalışmalarını geliştirirken uzun süredir belirlediği stratejik hedef ve odaklarını da tutarlı ve kararlı bir şekilde korumayı başaran AnadoluBank, sahip olduğu ileri teknoloji ve know-how ile pozitif ayrışma sağlamıştır. Faaliyetlerini iyi bildiği ve uzman olduğu alanlara odaklanan AnadoluBank, rekabet üstünlüklerini de değerlendirerek sermaye yapısı, büyüme ve kârlılık açısından 2012 yılındaki performansıyla sektörde fark yaratmıştır.

Anadolubank şubeleri, farklı ekonomik faaliyet gruplarının bankacılık sektörüne yönelik taleplerine göre yapılandırılmıştır. Her şube, bu grupların ihtiyaç duyduğu uzmanlık alanına bağlı olarak perakende pazarlama, ticari pazarlama ve işletme bankacılığı birimlerinden oluşmaktadır. Banka operasyon bölümleri ile koordinasyon halinde çalışan bu birimlerin başında şube müdürlerine bağlı birer müdür yardımcısı bulunmaktadır. Benzer bir yapıya sahip olan genel müdürlükte ise Genel Müdür Yardımcılarının sorumluluğu altında pazarlama ve destek hizmet departmanları yer alır.

Ayrıca, Banka’nın ihtiyaçları doğrultusunda farklı şube ve bölümlerin katılımıyla geçici ve daimi komiteler oluşturulmuştur. Şubeler ile genel müdürlüğün çeşitli bölümleri arasındaki ilişki, bu komitelerin desteklediği iş akışı sistemleriyle yürütülmektedir.

Doğrudan Yönetim Kurulu’na bağlı olarak çalışan Risk Yönetimi, Yasal Uyum, İç Kontrol Merkezi ve Teftiş Kurulu dışında genel müdürlükteki bölümler şunlardır:

- **Ticari Bankacılık**
- **Perakende Bankacılık**
- **Krediler**
- **Hazine**
- **Uluslararası Bankacılık**
- **Kredi Kartları ve Elektronik Bankacılık**
- **Yatırım Bankacılığı**
- **Bilgi Teknolojileri**
- **Operasyon**
- **Mali İşler**
- **İnsan Kaynakları**



## TİCARİ BANKACILIK

**Hızlı ve çözüm odaklı: Bankacılık yaklaşımımız bizi benzerlerimizden ayırıyor...**

Ticari Bankacılık Departmanı, faaliyetlerini AnadoluBank'ın öncelikli stratejik alanında sürdürmekte, başta KOBİ'ler olmak üzere tüm ticari müşterilerine rekabet üstünlüğü sağlayan, yenilikçi ve yaratıcı çözümler sunmaktadır. Bu alanda AnadoluBank'ı rakiplerinden üstün kılan başlıca unsur, hızlı ve çözüm odaklı bankacılık yaklaşımıdır. Banka'nın ticari bankacılık misyonu; müşteriye merkeze koyarak yüksek katma değer yaratmak, müşterilerine talep ve beklentileri doğrultusunda en kaliteli hizmeti vermektir.

Anadolubank'ın ticari bankacılık kültürünün temelinde, basiretli tüccarlık anlayışı sayesinde müşterileriyle uzun soluklu ve kalıcı işbirliği yaratabilme gücü yatar. Banka, bu gücü müşterilerinin değişen gereksinimlerine etkili ve yaratıcı çözümler sunabilen yüksek nitelikli insan kaynağından ve sahip olduğu ileri teknolojiden almaktadır.

Yaygın bir müşteri kitlesine sahip olduğu için AnadoluBank'ın ticari bankacılık alanındaki müşteri yoğunluk oranı, sektör ortalamasının oldukça altındadır. Bu durum Banka'ya geniş ürün yelpazesıyla birlikte yüksek verimlilik oranında aktif yaratabilme potansiyeli kazandırmaktadır. AnadoluBank 2012 yıl sonu itibarıyla şube sayısını 91'e çıkarmıştır. 2013 yılında şube ağını daha da genişleterek hedef kitlesi olan KOBİ müşterilerinde büyümeye, bankacılık hizmetlerini, iş ve işlem hacimlerini artırarak, daha etkin kaliteli hizmet sunmaya devam edecektir.

Ticari Bankacılık Departmanı, faaliyetlerini üç ana segment altında toplamıştır:

- **KOBİ 1 ve KOBİ 2**
- **Ticari Bankacılık**
- **Nakit Yönetimi**

### KOBİ 1

Anadolubank, KOBİ 1 segmentiyle 2005 yılından bu yana orta ölçekli şirketlerin yanı sıra küçük işletmeleri de kredi portföyüne dahil etmiştir. AnadoluBank'ın bu alanındaki hedefi, cirosu 3-12 milyon TL arasında olan müşteri kitlesinin ürün ihtiyaçlarını belirlemek ve bu kesime yönelik pazarlama etkinliklerini artırmaktır. Dağıtım kanallarında yaratılan farklılaşma sayesinde 2012 yılında 1,500'ü aşkın yeni müşteri edinilmiş, bu segmentin toplam krediler içindeki payı da %29 düzeyine ulaşmıştır. 2009 yılından bu yana oldukça talep gören KOSGEB ve KGF kefaletli krediler de, bu segmentin müşteri ilişkilerine önemli ölçüde derinlik kazandırmıştır.

**KOBİ 1 segmenti**, toplam verimliliğin artırılmasına yönelik çabalar açısından büyük bir öneme sahiptir ve yeni ürün tasarımlarıyla da desteklenmektedir. AnadoluBank, önümüzdeki dönem için bu segmentteki faaliyetlerini daha da yoğunlaştırmayı ve KOBİ 1 bankacılığının toplam aktifler içindeki payını %20 düzeyine çıkarmayı hedeflemektedir.



## KOBİ 2 ve TİCARİ BANKACILIK

Geleneksel ticari bankacılık faaliyetlerinin yürütülmesinden bu segment sorumludur.

Banka'nın orta ve uzun vadeli ticari katma değerinin artırılmasını hedefleyen Ticari Bankacılık segmenti altında, KOBİ 2 Bankacılık Birimi, cirosu 12-25 milyon TL arasında, Büyük Ticari ve Kurumsal Bankacılık Birimi cirosu 25 milyon TL üzerinde olan müşterilere hizmet sunmaktadır.


Faaliyetleri ticari aktivitenin ana alanını kapsayan ticari bankacılık segmenti, çözüm ortaklarıyla güçlü işbirlikleri yürütmekte ve daima müşteri odaklı bir yaklaşımla çalışmaktadır. Bu sayede müşterilerinin sayısını her geçen yıl artıran ve 2012 yılında 1,000'i aşkın yeni müşteri kazanan ticari bankacılık segmentinin toplam aktifleri, sektör ortalamasının üzerinde, %33 oranında büyümüştür.

## NAKİT YÖNETİMİ DEPARTMANI

Müşterilerin nakit akışına aracılık etme yöntemlerinin geliştirilmesi, yeni ticari bankacılık ürün ve hizmetlerinin devreye alınması, müşteri ve piyasa analizlerinin yapılması ve şube - portföy performans ölçüm modellerinin oluşturulması Nakit Yönetimi Departmanı'nın sorumlulukları kapsamındadır. Bu faaliyetlerin etkin şekilde yürütülmesiyle hem yeni müşteri kazanımına katkı sağlamakta, hem de verimlilik artışına yönelik çözümler sunmaktadır.

**"PotansiyeliM"**, bankacılıkta ilk ve tek olma özelliğini sürdürmekte, yeni hedef müşterilerin belirlenmesinde önemli rol oynamaktadır. Kullanıcıya asistanlık desteği veren altyapı, "kurumsal hafıza" özelliğiyle, potansiyel olarak saptanan bir firmanın müşteri edinilmesine dek yaşanan aşamaları yakından izleme fırsatı sağlamaktadır. Öte yandan Departman'ın bir diğer ilgi alanı olan vergi, gümrük ve SGK prim tahsilatlarında, bu yıl bir önceki yıla kıyasla, %64.78 artış sağlanmıştır.

Departman, Banka'nın müşterilerin nakit akışındaki payını artırma hedefi doğrultusunda, müşterilerin kredi, mevduat ve diğer bankacılık ihtiyaçlarını Anadolubank'a yönlendirecek analiz ve özendirme programlarını sürdürecektir.



## PERAKENDE BANKACILIK

Bireysel Bankacılık, Mikro İşletme, Küçük İşletme ve Tarım Bankacılığı olarak 4 farklı müşteri grubuna hizmet sunan Perakende Bankacılık Bölümü, bireysel müşteriler dışında, küçük ve orta ölçekli işletmelerin ihtiyaçlarına yönelik çözümler de üreterek reel sektöre ve ekonomiye destek vermektedir.

Farklı sosyoekonomik konumlardan bireyler, Banka'nın ticari portföyünde yer alan firma sahipleri, ortakları, yöneticileri ve çalışanları, Bireysel bankacılık hedef müşteri kitlesinde yer almaktadır. Bankamız müşterilerimizin tüketim ve yatırımlarını fonlamak üzere farklı tiplerde kredi seçenekleri oluşturmakta, varlıklarının yönetiminde vade, faiz ve rahat hareket imkanı sunan yatırım ürünleri sağlamaktadır.

düzenli ödeme olanakları sağlanmaktadır. 2010 yılında başladığımız ve yıllar itibariyle başarıyla büyüyerek devam eden Mikro İşletme Segmenti kredi hacmimiz bu sene %100 büyüme göstermiştir.

Küçük İşletme segmentini ise yıllık cirosu 3 milyon Türk Lirasını aşmayan işletmeler oluşturmaktadır. Bankamız sektörel hizmet gruplarına özel paket kapsamında ürünler geliştirmekte, sektörlerin nakit akışına ve teminat özelliklerine uygun kredi ve bankacılık ürün seçenekleri sunmaktadır. Küçük İşletmelerin ekonomiye entegre olmasını misyon edinen Bankamızın bu segment müşterilerine terzi usulü hazırladığı başlıca ürünler arasında; KOSGEB üyelerinin nakit ihtiyacını karşılamaya yönelik düşük faizli, esnek ödeme planlı kredi paketi ve 5 yıl vadeye kadar kredi seçenekleri oluşturan Konutu Sermaye Yapan Kredi gibi krediler bulunmaktadır.

**Anadolu üreticisine tam destek: Türkiye'yi yarınlarımıza biz taşıyoruz...**

2012 yılı içinde, müşterilerimize konut alımlarında "Kendi Kredini Kendin Çiz Konut Kredisi" gibi onlarca farklı ödeme senaryosu sunulurken, tüketici kredilerinde "Cafe Kredi" konseptiyle masraf veya faizini kendi belirleme seçeneği getirilmiştir.

Varlık yönetiminde ise klasik mevduat hesaplarının ve ZAP Hesap diye adlandırılan Para Birimi Değiştirilebilir Hesap çeşidinin yanına Altın hesabı eklenmiş, ekonomi yönetiminin yastık altı tasarrufları sisteme çekme çabasına destek olarak Vadesiz, Vadeli ve Birikimli Altın hesapları hizmete sunulmuştur. Altın Hediye Çeki uygulaması ise hediye vesilesiyle oluşan küçük birikimlerin bankacılık sistemine entegre olacağı bir ürünümüz olmuştur.

### MİKRO İŞLETME

Türkiye'deki KOBİ'lerin adet olarak en geniş, ama ciro olarak en alt grubunu oluşturan ve yıllık cirosu 1 milyon Türk Lirasını aşmayan küçük ölçekli işletmelerdir. Bu segmentteki müşteriler kayıt içine yeni giren, banka ile yeni çalışmaya başlayan ve bu nedenle finansal danışmanlığa en çok ihtiyaç duyan müşteri profilimizdir. Mikro İşletmelere yönelik geniş bir yelpazede yer alan yatırım ve kredi ürünlerinin yanı sıra kredi kartı, banka kartı, POS, Çek Karnesi, otomatik fatura ödeme ve

Türk tarımında üretime, üreticiye ve tarımsal sanayinin gelişmesine destek vermek amacıyla Tarım Bankacılığında 5 yıldır faaliyet gösteren AnadoluBank sektörde kendini hissettirmekte ve ihtisas bankacılığına örnek teşkil edecek çalışmalarını sürdürmektedir.

Bir önceki seneye göre hacimde %43 büyüme kaydeden Tarım Bankacılığı, ülke tarımında üreticilere daha fazla destek olmak üzere tarım hizmet şubelerini hızla artırmaktadır. Ülkemizin coğrafi özellikleri ve iklim koşullarının zenginliğini dikkate alan AnadoluBank, Tarım Bankacılığı faaliyetlerine özel bir önem vermekte, ülkemiz genelinde toplam 27 şubesinde Tarım Bankacılığı segmentinde faaliyet göstermektedir.

Ayrıca, Tarım Kart ile üreticilerimiz; Tüm yurt içi banka POS'larında, vadesiz veya tarım kredisi hesabından tek ödemeli alışveriş işlemleri yapabilmekte ve bunun yanında AnadoluBank ile anlaşmalı üye iş yerlerinden Tarım Kart'ın sağladığı uygun fırsatlardan yararlanabilmektedir.

Misyonumuz, üreticinin ihtiyaç duyduğu işletme, yatırım ve benzeri her türlü talebini en hızlı ve en iyi şekilde karşılamaktır. Konusunda uzman, tam donanımlı bir ekiple çalışan Tarım Bankacılığı segmenti, Türk tarımında Anadolu üreticisine verilen desteği büyüyerek devam ettirecektir.

## KREDİLER

Müşterilerin kredi başvurularını değerlendirmek, kredibilitesi yeterli müşterilerin taleplerini karşılamak, Banka kredi politikaları çerçevesinde kredi limitleri/koşullarını saptamak ve kullanılan kredilerin geri dönüşünü izlemek Krediler Bölümü'nün sorumlulukları arasındadır.

### Krediler Bölümü,

- Ticari Kredi Tahsis Departmanı,
- KOBİ Kredileri Tahsis I Departmanı,
- KOBİ Kredileri Tahsis II Departmanı,
- Perakende ve Bireysel Kredi Tahsis Departmanı,
- Mali Tahlil ve İstihbarat Departmanı,
- Kredi Kontrol ve Risk İzleme Departmanı,

olmak üzere altı departmandan oluşmaktadır.

Tahsis departmanları işletmelerin cirolarına göre yapılandırılmıştır:

**Ticari Kredi Tahsis Departmanı,** cirosu 25 milyon TL'nin üzerinde olan işletmelerin kredi taleplerini değerlendirip karara bağlamaktadır.

**KOBİ Kredileri Tahsis I-II Departmanı,** cirosu 2.5-25 milyon TL arasında olan işletmelerin kredi taleplerini değerlendirip karara bağlamaktadır.

**Perakende ve Bireysel Kredi Tahsis Departmanı,** cirosu 2.5 milyon TL'ye kadar olan işletmeler ile bireylerin kredi taleplerini değerlendirip karara bağlamaktadır.

**Mali Tahlil ve İstihbarat Departmanı,** kredi tahsis sürecinde mali tahlil ve istihbarat açısından Tahsis Departmanlarına destek vermektedir.

**Kredi Kontrol ve Risk İzleme Departmanı,** kredi tahsislerinin tebliğ koşullarına uygun olarak gerçekleştirilmesini güvence altına almakta ve risklerin zamanında geri dönüşünü izlemektedir. Saptanan olumsuzlukları Tahsis Departmanları ve gerektiğinde şubelerle paylaşarak gerekli önlemlerin alınmasını sağlar.

Anadolubank, kredi tahsisinde sektörel ayırım gözetmez. Kredi portföyünde, rasyonel bir yaklaşımla

**Temkinli yaklaşım, akılcı kararlar:  
Kredi politikamızı sağlam temellere  
oturtuyoruz...**

yönetilen, mali yapısı sağlam ve ekonomik krizlere dayanıklı tüm firmalara yer verir. Ancak küçük ve orta ölçekli firmaların değerlendirilmesi sürecinde maddi teminatın yanı sıra firmanın geçmişi, mali ve kurumsal yapısı, ortakların/yöneticilerin deneyimi ve sektörün durumu gibi unsurları da dikkate alır.

Sektörlerin ekonomideki ve finansal piyasalardaki dönemsel hareketlilikten nasıl etkilendiğini yakından izlemek, kredi tahsisinde riskleri azaltmak adına büyük önem taşımaktadır. Buna göre, olumlu gelişmelere konu olan sektörlerin toplam plasman içindeki payı artırılırken diğerlerinin payı azaltılarak riskin en aza indirgenmesine çalışılmaktadır.

Anadolubank, 2012 yılında açılan üç yeni şube ile tarım şubelerini 17'ye tarımsal hizmet veren şubelerini ise 27'ye çıkarmış ve bu şubelerin iş hacimlerinde derinleşme yoluna gitmiştir. Böylece 2012 yılında Tarım Bankacılığı segmentindeki krediler %40 artışla 180 milyon TL'ye ulaşmıştır.

Anadolubank, hızlı karar verme süreci ve kararların süratle uygulanmasını mümkün kılan esnek yapısı sayesinde bu alanda büyük bir rekabet üstünlüğüne sahiptir. Hedef müşteri kitlesi içinde katma değer üreten, kalıcı ve sağlıklı işbirliğine yatkın tüm firmalara yer veren Banka, salt teminata dayalı bir tahsis politikası uygulamak yerine, öncelikle ilgili firmanın krediyi üstlenme ve geri ödeme gücünü dikkate almaktadır.

Özellikle KOBİ segmentinde etkin kredilendirme politikaları üreten AnadoluBank'ın 2012 yılında ticari kredilerde %11, perakende kredilerde ise %32 oranında büyümüştür. Banka, gayrinakdi kredilerde ise önceki yıla kıyasla %15 gibi yüksek oranda bir büyüme gerçekleştirmiştir.

## HAZİNE

Hazine Bölümü, Banka bilançosunun aktif ve pasifini yönetmenin yanı sıra rutin operasyonlardan doğabilecek risklerin izlenmesinden de sorumludur.

Hazine faaliyetleri, Türk Lirası ve döviz likiditesi, sabit getirili enstrümanlar ve türev ürünlerin yönetimi olmak üzere üç ana dalda sürdürülmektedir.

**Değişen Türkiye'de riskleri yönetiyoruz...**

Hazine Bölümü, geniş bir yelpazede farklı ürünlerden oluşan portföyünü Yönetim Kurulu ve

Aktif-Pasif Komitesi tarafından belirlenen politikalar ve ilkeler çerçevesinde sürdürmekte, yalnızca hesaplanmış riskleri üstlenerek yönetmekte, olası tüm riskleri ve piyasa fırsatlarını dikkate alarak çalışmaktadır.

Hazine Bölümü, tüm hazine ve menkul kıymet faaliyetlerini TL Bono ve Menkul Kıymetler Masası, Hazine Döviz Masası ve Hazine Pazarlama Masası aracılığıyla yürütür. Şube müşterilerinin Hazine işlemlerinden ve tüm Paritem işlemlerinin takibinden ve yönetiminden Hazine Pazarlama Masası sorumludur. Hazine, devlet iç borçlanma senetleri, Eurobond, türev ürünler, yatırım fonları ve özel yatırım olanaklarıyla müşteri kitlesine en uygun piyasa fırsatlarını sunar.

Anadolubank, başarıyla yönetilen üç yatırım fonu sayesinde fon piyasalarının önemli oyuncularından biri haline gelmiştir. Farklı risk profiline sahip yatırımcılar için tasarlanan B-tipi Tahvil Bono, B-tipi Likit ve A-tipi Değişken fonlar, sektör genelinde sağladıkları yüksek getirileriyle öne çıkmıştır.

Bölüm aynı zamanda, son yıllarda çok hızlı bir biçimde gelişen türev piyasalar ve yapılandırılmış ürün piyasalarını da yakından izlemekte, ithal ettiği finansal ürünleri müşteri kitlesinin gereksinimlerine göre yeniden tasarlayıp ülke koşullarına uyarlamaktadır.

## ULUSLARARASI BANKACILIK

Yurt dışı muhabir bankalarla olan ilişkilerin düzenlenmesi ve dış ticaretin finansmanından Uluslararası Bankacılık Bölümü sorumludur. Sayıları bini aşan güçlü muhabir ağı ve sektörün en iyilerinden oluşan uzman çalışan kadrosu sayesinde Anadolubank'ın dış ticaret hacmi her geçen yıl artarak büyümektedir. Banka, muhabir bankalarla kurduğu yakın ve verimli ilişkiler sayesinde, uluslararası alanda iş potansiyeli yüksek tüm bölgelere ulaşır; dış ticaret müşterilerine hızlı, etkin ve üstün kaliteli hizmet sunar.

2012 yılında Anadolubank'ın dış ticaret hacmi "2.1 milyar ABD Doları"na ulaşmıştır.

Uluslararası Bankacılık Bölümü muhabir bankalarla karşılıklı yarar ilkesine dayalı ilişkiler kurmaya özen göstermekte; karar süreçlerine her zaman çözüm odaklı, geniş ve esnek bir tutumla yaklaşmaktadır. Bölüm, US Exim, CCC, Hermes, SACE ve ERG gibi uluslararası ihracat kredisi sağlayan kurumlara da güçlü ve kalıcı ilişkiler içindedir. Anadolubank, müşterilerinin uluslararası ticaretten doğan orta ve uzun vadeli finansman ihtiyaçlarını, bu kurumlardan sağlanan krediler sayesinde karşılamaktadır.

**İşe yarayan işbirlikleri:  
Dünyanın her yerinde hizmetinizdeyiz...**



Yeni teknolojiler,  
yenilikçi ürünler:  
Hızımızı ve

Kârımızı  
garantiye  
alıyoruz...

# KREDİ KARTLARI VE ELEKTRONİK BANKACILIK

Yeni teknolojilerin hızla geliştirilip güncellendiği günümüz şartlarında, bankacılık sektörü de yeni ürün ve yeni teknolojilerle hızlı bir değişim süreci içindedir. Kredi Kartları ve Elektronik Bankacılık Bölümü, böyle bir ortamda AnadoluBank'ın ürün ve hizmetlerinin geniş kitlelere ulaştırılmasında ve müşterilerin şube dışı işlem kanallarına yönlendirilmesinde hayati bir misyon üstlenir.

Bölüm dört departmandan oluşur:

- **Kredi Kartları ve Üye İşyeri Pazarlama Departmanı,**
- **Elektronik Bankacılık Departmanı,**
- **Kredi Kartı Tahsis ve Risk İzleme Departmanı,**
- **Sigorta Departmanı.**

## Kredi Kartları ve Üye İşyeri Pazarlama Departmanı

Müşteri segmentasyonuna giderek hedef kitleleri belirleyen, bunlara yönelik uygun satış ve pazarlama teknikleriyle telefonda satış yapan dış aramalar ekibinden sorumludur.

### Departman;

- Şubelerin kredi kartı, POS ürünleri ve bunların türevleri için oluşturduğu satış ve pazarlama faaliyetlerinin yönetilmesi,
- Pazarlama stratejilerinin belirlenmesi,
- Müşteri memnuniyetini ve kart kullanımını artırmaya yönelik kampanyaların düzenlenmesi ve
- Yeni ürünlerin geliştirilip çeşitlendirilmesi

görevlerini üstlenmiştir.

2012 yılında AnadoluBank hem kredi kartı hem de POS cirosu açısından pazarın oldukça üstünde bir büyüme performansı sergilemiştir. AnadoluBank, izlediği kârlı büyüme stratejisiyle kredi kartı cirosunda bir önceki yıla göre %24, POS cirosunda ise %30'un üzerinde artış gerçekleştirmiştir.

**Çapraz satış ve verimlilik ilkesi** doğrultusunda, AnadoluBank'ın kredilerdeki gücü kullanılarak potansiyel ve kârlılık tespit edilmiş, Businesscard potansiyelinin daha etkin kullanılması için ilgili departmanlarla ortak çalışmalar yapılmıştır. Bu çalışmalar sonucunda Businesscard adet ve cirosunda sektörün en hızlı büyüyen bankalarından biri olmuştur.

Yapı Kredi Bankası ile yürütülen stratejik ortaklık kapsamında 2012 ikinciyarısından itibaren AnadoluBank POS'larına, 10 milyondan fazla YKB kartına taksit, kampanya ve World puanlı satış yapılabilmesini sağlayan World özelliği kazandırılmıştır. 2012 yıl sonu itibarıyla Bankamız üye işyerlerine World Üye İşyeri özelliği kazandırılmıştır.

**Kredi Kartları ve Üye İşyeri Pazarlama Departmanı,** 2012 yılında birçok stratejik ürün geliştirme çalışmasına başlamıştır. Kredi Kartlarına Taksitli Nakit Avans, Kredi Kartlarından Otomatik Fatura Ödemesi, POS Ciroosu Karşılığı Kredi, Üye İşyeri POS ücret ve kiralarının müşteri hesaplarından otomatik tahsilatı gibi verimliliği ve kârlılığı direkt etkileyen bu projelerin 2013 yılında hayata geçirilmesini planlamaktadır. Departman, diğer bölümlerin 2013 yılında çıkarmayı planladığı ve ürünlerinin entegre olduğu kartlı ödeme sistemleri ile ilgili çalışmalarda da destek vermeyi sürdürecektir.



## Anadolubank Üye İşyeri Sadakat Programları Üye İşyeri Ferdi Kaza Sigortası:

Üye işyerlerine Ferdi kaza sigortası uygulaması AnadoluBank'ın sektöre kazandırdığı ilklerden biridir. Bu uygulamayla, işyeri yetkilileri gerçekleştirdikleri ciroya bağlı olarak 20,000 TL'ye kadar ücretsiz teminat altına alınmaktadır.

**POS paketi:** Belirli dönemlerde, işyerlerinin faaliyet gösterdiği sektöre göre avantajlı paket ürünler çıkarılmaktadır. Böylece hem müşteri sadakati güçlendirilmekte, hem de işyerleri farklı ürünleri kullanmaya teşvik edilmektedir.

**AnadoluPOST uygulaması:** AnadoluPOST, tüm işyerlerine iletilen bir aylık e-bültendir. Okuyucuyu Banka ürünleri ve Banka'yla ilgili gelişmeler hakkında bilgilendiren bu bülten, aynı zamanda işyerleriyle sürekli ve sıcak bir ilişki zemini oluşturmaktadır.

## Elektronik Bankacılık Departmanı

Elektronik Bankacılık Departmanı'nın temel ilkesi, müşteri memnuniyeti odaklı bir yaklaşımla kesintisiz, kaliteli ve güvenli hizmet sunmaktır.

### Departman;

- Banka'nın kredi kartı, POS, ATM ve banka kartları ürünlerinin operasyonundan,
- Banka'nın alternatif dağıtım kanallarından biri olan Çağrı Merkezi'nin yönetiminden,
- İnternet bankacılığının yönetiminden

sorumludur.

**Departman faaliyetleri,** müşteriye en iyi hizmeti verebilmek amacıyla her geçen gün teknolojik gelişmelere uygun olarak yenilenmektedir.

- AnadoluBank ATM'leri yurt çapında 94 adete çıkmıştır.  
- Kredi kartı ve Banka kartlarımız Güvenli (3D Secure) İnternet alışverişlerine açılmıştır. Böylelikle kart sahiplerimiz internet alışverişlerinde sahtekarlıklara karşı güvence altına alınmıştır.

- Kredi kartı ve üye işyerlerimizde gerçekleşen şüpheli işlemler ile ilgili anında aksiyon alınarak, sahtekarlığın engellenmesi amacıyla online Fraud Takip Sistemi devreye alınmıştır.

- 2012 yılı içerisinde BKM ve Mastercard Moneysend altyapısı devreye alınmıştır. Diğer bankalardan, kredi kartı ve banka kartlarımıza para transfer işlemleri yapılmaya başlanmıştır.



## Kredi Kartı Tahsis ve Risk İzleme Departmanı

Tahsis ve risk izlemeden sorumlu iki ayrı birimden oluşmaktadır.

**Tahsis Birimi**, Banka'nın kredi politika ve stratejileri doğrultusunda kredi kartı ve POS kullandırma esas ve koşullarını belirlemek ve şubelerden gelen talepleri Banka politikaları doğrultusunda değerlendirmekle yükümlüdür.

Kredi Kart ve POS müşterileri için;

- Potansiyel müşteri datası hazırlanarak şubelere destek verilmektedir,
- İhtiyaç duyan ilgili departmanlara, toplu KKB sorgulama ve sonuçların analizi yapılmaktadır,
- Portföy yönetimi olarak ürün analizi yapılmaktadır,
- Kredi kartı risk analiz çalışmaları yapılarak ticari kullanım/fonlama yapan müşteri listesi erken uyarı niteliğinde şube bazlı paylaşılmaktadır,
- Süreç iyileştirme ve geliştirmeye yönelik projeler yönetilmektedir,
- KKB ekranlarında sistemsel geliştirmeler yapılarak hayata geçirilmiştir,
- KKB sorgulama maliyetlerinde tasarruf edinimi sağlanmıştır.
- Alternatif talep toplama kanallarından, internet bankacılığında limit artırım talepleri alınmaya başlanmıştır.
- Bireysel Kredi Kullanımı olan müşteriler için sistem tarafından otomatik kredi kart akışı başlamaktadır, uygulamaya geçilmiştir.

**Risk İzleme Birimi** ise kullanılan bireysel kredi ve kredi kartlarının sağlıklı biçimde geri dönüşü için gerekli önlemleri almaktan, vadelerinde tasfiye edilmemiş/kısa sürede tasfiyesi mümkün görünmeyen bireysel kredi ve kredi kartlarının takibi ve tahsilinden sorumludur.

## Sigorta Departmanı

Anadolubank, geçmiş yıllarda kurduğu ve Bankamızın işbirliği içinde olduğu bütün sigorta şirketlerinden teklif alıp poliçe yapabilme özelliği taşıyan AnadoluBank Sigorta Platformu (A.S.P.)'nu geliştirme projelerine 2012 yılında ağırlık vermiştir.

Bu projelerle bir yandan şubelerimizin müşteri ihtiyaçlarına daha kısa sürede ve sağlıklı dönüş yapması, diğer yandan şubelerimizdeki operasyonel iş yükünün azaltılıp verimliliğin artırılması amaçlanmıştır. Müşterilerimizin internet bankacılığı kanalı ile poliçelerini görüntüleyebilmeleri, tahsilat ve vade takibi yapabilmeleri, bu çevrede geliştirilen projelerden biri olmuştur.

2012 yılında, işbirliği içinde olduğumuz sigorta şirketleri ile üretimimizi artırmak amacıyla sistem çalışmaları ve yeni ürün geliştirmelerine geniş yer verilmiştir. Bu çerçevede HDI sigorta ile kaza sonucu vefat ve sürekli sakatlık risklerini teminat altına alarak, risklerin gerçekleşmesi durumunda sigortalıların çocuklarının eğitimlerine devam etmelerini sağlayan 'Eğitim Güvence Planı' ve bireylerin kaza sonucu vefat ve sürekli sakatlık durumunda geride kalanlara uzun vadeli sabit gelir güvencesi veren 'Ailemin Düzenli Gelir Planı' ürünleri müşterilerimizin beğenisine sunulmuştur.

Anadolubank 2013 yılında da, üretim büyüklüğü, hizmet kalitesi ve yeni sigortacılık ürünleri ile Banka sigortacılığının önemli yapı taşlarından biri olmaya devam edecektir.

## YATIRIM BANKACILIĞI

Tasarruf sahibi müşterilere ve büyüme projelerini sermaye piyasaları aracılığıyla finanse etmek isteyen firmalara, Yatırım Bankacılığı Bölümü hizmet sunmaktadır.

Bölümün başlıca faaliyetleri arasında,

- Birincil ve ikincil piyasada hisse senetleri alım/satım aracılığı,
- Mikro ve makro araştırma ve raporlama,
- Kurumsal finansman,
- Türev ürünler (Vadeli İşlem ve Opsiyon Borsası),
- Webborsam platformu üzerinden Hisse/VOB işlemlerine ve
- Kaldıraçlı İşlemler Piyasası'nda parite ve spot altın işlemlerine aracılık

gibi hizmetler yer almaktadır.

2012 yılsonu itibariyle AnadoluBank, %0.61 pazar payıyla İMKB'de işlem yapan aracı kuruluşlar arasında 42. sırada yer almaktadır. Yıl boyunca Banka'nın, Anadolu Yatırım aracılığıyla İMKB'de gerçekleştirdiği aylık ortalama işlem hacmi 622 milyon TL'dir. İMKB'de kayıtlı olan toplam 11,843 AnadoluBank müşterisinin 3,037'si aktif olarak işlem gerçekleştirmektedir.

Şubelerde, acente sıfatıyla yapılan hisse senetleri alım/satım faaliyetinin yanı sıra Banka'ya ait üç değişik fonun alım/satımına ve Vadeli İşlemler Opsiyon Borsası (VOB) işlemlerine ait aracılık hizmetleri de sunulmaktadır.

2012 yılsonu itibariyle VOB'da işlem yapan aracı kuruluşlar arasında 45. sırada yer alan AnadoluBank'ın pazar payı %0.39'dur. Yıl boyunca Banka'nın VOB'da gerçekleştirdiği aylık ortalama işlem hacmi 263 milyon TL'dir. AnadoluBank'ın 1,731 VOB müşterisinin 215'i aktif olarak işlem gerçekleştirmektedir.

**Hızlı, nitelikli, güvenilir: Sermaye piyasalarında müşteriye özel hizmet veriyoruz...**

Kaliteli ve hızlı bilgi aktarımı, etik ve yazılı kurallara tam uyum ve müşteri odaklı hizmet, AnadoluBank'ın yatırım bankacılığındaki nihai hedefidir. Banka'yı bu alanda rakiplerinden ayıran başlıca özellikler müşteriye özel, hızlı, kaliteli ve güvenilir hizmet anlayışıdır. Bölüm'ün hazırladığı makro/mikro ölçekli raporlar ve kişiye özel çalışmalar, Banka'nın hizmet kalitesini öne çıkarmakta ve rakipleriyle arasındaki farkı artırmaktadır.

AnadoluBank, Türkiye'ye yayılmış güçlü pazarlama ağı sayesinde, yatırım bankacılığında etkin hizmet sunar. Hisse senedi alım/satım aracılığı, toplam 31 banka subesinde, Anadolu Yatırım acentesi sıfatıyla istihdam edilen yatırım uzmanlarının doğrudan/aktif pazarlama faaliyetleriyle gerçekleştirilmektedir. Banka'nın diğer bölümlerindeki çapraz pazarlama çalışmaları da bu faaliyetlere destek olmaktadır.

AnadoluBank'ın portföyü ağırlıklı olarak orta ölçekli müşterilerden oluşur. Banka,

portföyün bu yapısını koruyup dengeli ve istikrarlı bir büyüme stratejisi uygulayarak önümüzdeki dönemde pazar payını İMKB işlemleri için %0.80'e, VOB işlemleri için %0.70'e yükseltmeyi hedeflemektedir.

AnadoluBank 11.08.2010 tarihinde yine bir ilki gerçekleştirerek hisse, VOB ve parite işlemlerinin tek bir platformda gerçekleşmesini sağlayan WEBBORSAM'ı müşterilerinin hizmetine sunmuştur. WEBBORSAM son teknolojiyi entegre eden yapısıyla, var olan genel piyasa uygulamalarına ek olarak internet erişimi olan her ortamda müşteri girişine izin veren kullanıcı dostu bir özelliğe sahiptir. Ürün kullanıcıları [www.webborsam.com](http://www.webborsam.com) ve [www.anadoluyatirim.com.tr](http://www.anadoluyatirim.com.tr) adreslerinden erişim sağlayabilmektedir.

Bu platformun geliştirilmeye uygun altyapısı sayesinde müşterilerden gelebilecek her türlü talep doğrultusunda sistemde yenilikler/güncellemeler yapılabilmektedir. WEBBORSAM'ın deneme hesabı sayesinde, henüz Banka hesabı açık olmayan potansiyel müşterilerin de bu platformla tanışması mümkündür.

İnternet tabanlı bu ürün sayesinde yatırımcılar, haftanın beş günü 24 saat boyunca kesintisiz internet erişimi olan her yerden dünyada en çok işlem gören 26 adet paritede işlem yapabilmekte, ayrıca spot altın işlemleri de gerçekleştirebilmektedir. Ürün kullanıcıları [www.anadolubank.com.tr](http://www.anadolubank.com.tr) adresinde Paritem bölümünde veya [www.paritem.com.tr](http://www.paritem.com.tr) adresine girerek arbitraj işlemlerini gerçekleştirmektedir.

Anadolubank, WEBBORSAM sayesinde, platform üzerinden gerekli piyasa bilgilerini alarak müşteri temsilcisine gerek kalmadan hisse/VOB işlemi yapan müşteri sayısını artırmayı hedeflemektedir. 2013 ve sonrası için AnadoluBank'ın yatırım bankacılığı alanında belirlediği hedefler şunlardır:

- Daha etkili ve kaliteli hizmet sunarak müşteri sayısını ve pazar payını artırmak,
- Yatırım bankacılığı ürünlerinin, AnadoluBank'ın diğer bölümlerinin pazarladığı tüm ürünlerde çapraz pazarlama amacıyla kullanılmasını sağlamak,
- Özellikle banka müşterileri için uyumlu ve koruyucu finansal enstrümanlar olan Türev Piyasa ürünlerine ağırlık vermek ve bu alanda atılım yapmak amacıyla yeni projeler tasarlamak,

- İMKB'nin yeni ürünlerinin alım/satımına aracılık ederek Banka'nın İMKB pazar payını artırmak,
- Pazar payı hedeflerini gerçekleştirirken, aynı zamanda komisyon gelirlerinde de artış sağlamak için farklı (büyük/orta/küçük) ölçekte müşterilerle çalışmayı sürdürmek,
- Bilgi Teknolojileri Bölümü'nün desteğiyle teknolojik altyapıyı güçlendirmek,
- WEBBORSAM finansal platformunun aktif bir biçimde tanıtımını yaparak İnternet tabanı üzerinden işlem yapan müşteri sayısını artırmak,
- Paritem uygulamasında, değişik yatırım araçlarının alım-satımına aracılık edebilmeyi sağlayan yeni ürünler planlamaktır.



Hızlı, yetenekli  
ve üretken:  
Sektörün

en nitelikli BT  
uygulamalarına  
ev sahipliği  
yapıyoruz....

# BİLGİ TEKNOLOJİLERİ

Anadolubank, kurulduğu günden bu yana bilgi teknolojisi altyapısına büyük önem vermektedir. Banka, bugün sektördeki tüm yenilikleri yakından izleyen ve gecikmeksizin uygulamaya geçiren, en yetenekli ve en üretken BT bölümlerinden birine sahiptir.

Banka'ya ve iştiraklerinden Anadolu Yatırım ile AnadoluBank N.V.'ye yazılım, donanım ve iletişim konularında hizmet veren Bölüm, bilişim alanında uyum ve bütünlüğün sağlanması; devamlılık, hız ve kullanım kolaylığı içeren sistemlerin araştırılması, önerilmesi, kurulması, 7x24 esasına göre işletimi, bakımı, güvenliği, geliştirilmesi ve yenilenmesinden sorumludur.

Anadolubank'ın sektörde fark yaratmasını sağlayan en önemli üstünlüklerinden biri, bu bölümün organizasyonel yapısındaki dinamizm sayesinde birimlerin beklenti ve taleplerini hızla karşılayabilme esnekliğine sahip olmasıdır. BT birimlerinin organizasyonel yapılanmalarında sektör genelinde oldukça yaygın olarak gözlenen riskler, AnadoluBank BT organizasyonunda en aza indirgenmiştir. Bu sayede BT Bölümü, Banka'ya müşteri memnuniyetini en üst düzeye çıkaracak iş hedefleri ve stratejileri doğrultusunda hizmet sunabilmektedir.

## Bilgi Teknolojileri Bölümü;

- Sistem Geliştirme,
- Bankacılık Yazılım Geliştirme,
- ADK Yazılım Geliştirme,
- Merkezi Sistemler,
- Süreç Otomasyon,
- Dağıtık Sistemler ve
- Proje Ofisi

olmak üzere yedi ana fonksiyonel departmandan oluşmaktadır.

## 2012 Yılı Proje ve Uygulamaları

Hizmet kalitesi ve müşteri memnuniyetini merkeze koyan bir yaklaşımla çalışan Bilgi Teknolojileri Bölümü, 2012 yılında müşterileri ve çalışanları için 4,500 kadar uygulama değişikliği ve proje gerçekleştirmiştir.

İş sürekliliği ve yedeklilik çalışmalarına ağırlık verilmiş, altyapı ve sistem yatırımları yapılmış ve Olağanüstü Durum Merkezi olgunluk seviyesi yükseltilmiştir.

Mevcut altyapı ve uygulama performansının izlenme ve iyileştirilmesi çalışmaları, her zaman olduğu gibi 2012 yılında da devam etmiştir. Uzun soluklu bir çalışma sonucunda oluşturulan sistem izleme platformu sayesinde 600'ü aşkın sistem bileşeni online ve merkezi olarak izlenebilmektedir. Platform, sunucu, depolama ve ağ cihazlarının herhangi birinde olağan dışı bir durum gerçekleştiğinde, tanımlı alarmları üreterek sorunun kaynağının çok daha hızlı ve doğru bir biçimde saptanmasına olanak vermektedir.

2012 yılı içerisinde, bankacılık iş süreçlerinin gözden geçirilmesi kapsamında; Bankamızda kullanılan uygulamaların iyileştirilmesi ve optimize edilmesine yönelik çalışmalar yapılmıştır. Bireysel kredi tahsis ve kullandırımına dair tüm süreçler, yeni bankacılık sistemi üzerinden yürütülmeye başlanmıştır. Yeni Mali Tahlil ve İstihbarat uygulaması devreye alınarak farklı istihbarat sorgulamalarının toplu olarak yapılabilmesi sağlanmıştır. Senet görüntüleri sistem üzerinden izlenebilir hale getirilmiş ve Genel Müdürlük'te bulunan çek tarama cihazları tüm şubelerde kullanılmaya başlamıştır. Bankamızın sözleşmeli çalıştığı üçüncü parti hukuk büroları ve avukatların, kendi yetkileri dahilindeki işlemlerini sistem üzerinden izleyebilmeleri ve yürütebilmeleri sağlanmıştır.

Bankamız iştiraklerinden AnadoluBank Netherland NV için intranet uygulaması Portalım NL ve iskonto kredileri modülü devreye alınarak hem regülasyonlara uyum, hem de bankacılık süreçlerinin otomasyonu sağlanmıştır. Bu iyileştirmeler ile operasyonel süreçler daha hızlı ve etkin hale getirilmiştir.



Yıl içinde tamamlanan Portföy Yöneticisi Karne uygulaması sayesinde, Şube Pazarlama Servis personellerinin verilen/gerçekleşen hedef bazında önceden tanımlı metrikler yoluyla değerlendirilebilmesi sağlanmıştır.

Yasal düzenlemelere uyum çerçevesinde; yeni EFT sistemi ve modülleri, BKM Banka Kartı Dual Interface geçişi, İMKB süreçlerine Kapanış Seansı'nın eklenmesi sebebiyle yapılması gereken değişikliklere dair projeler hayata geçirilmiştir.

Günümüzde teknolojik gelişmeler, akıllı telefon ve tabletlerin hayatımızda etkin bir şekilde kullanımını getirmiştir. Bu çerçevede, Bilgi Teknolojileri olarak mevcut uygulama ve ürünlerimizin mobil platformlarda da kullanılabilmesine yönelik projeler gerçekleştirilmiştir. Kaldıraçlı işlem platformu Paritem'ini Phone ve iPad uygulamaları devreye alınmıştır.

Kredi kartı müşterilerimize yönelik; World Acquiring, bireysel kredi müşterilerine otomatik kredi kartı tahsisiyle çapraz ürün satışı, tarım kart ötelemeli işlemler, Mastercard Money Send Payment projeleri ile kredi kartı kullanım oranını artırmak hedeflenmiştir.

Bankamız kartları ile İnternet üzerinden yapılacak alışverişlerin 3D Secure ile gerçekleştirilebilmesi ile güvenlik seviyesi bir kat daha artırılmıştır. İnternet bankacılığı girişlerinin akıllı telefonlarda kullanılan tek kullanımlık şifre uygulamaları yardımıyla yapılabilmesini sağlayan Soft OTP uygulaması ile müşterilerimize bu alanda da kullanım kolaylığı getirilmiştir.

Bankamız iştiraklerinden Anadolu Yatırım müşterilerine yönelik hesap ekstreleri yeniden düzenlenmiştir. Diğer yandan zincir emir özelliği ile kullanım kolaylığı ve esnekliği sağlanmıştır. Bu projelerle müşteri memnuniyetinin ve komisyon gelirlerinin artırılması hedeflenmektedir.

Mevcut kurum tahsilatları modülümüze Superonline tahsilatları entegre edilmiş, İski, Eskişehirgaz, Kentgaz, İzsu kurumlarına yönelik online tahsilata geçilmiştir. Aynı zamanda SGK tahsilatlarının birleştirilmesi projesi tamamlanmıştır.

Bilgi Teknolojileri Bölümü, bünyesindeki uygulamaların destek ve bakım faaliyetlerine 2013 yılında da devam edecektir.

## OPERASYON

- Dış Ticaret,
- Kredi,
- Şube Operasyonları ile
- Organizasyon ve İş Geliştirme fonksiyonunu bünyesinde barındırmaktadır.

Merkezi olarak tasarlanan ve yönetilen süreç ve operasyonlar sayesinde, müşterilerimize en yüksek kalitede hizmeti en yüksek hızda verir, müşteri memnuniyeti temelinde şekillenen güvenli bir çalışma ortamı yaratırız.


Anadolubank olarak müşterilerimizin;

- Tüm dış ticaret işlemlerini,
- Yurt içi ve yurt dışı garantilerini,
- Ticari kredi teminat ve belge girişi, kredi kullandırımı ve geri ödemelerini,
- Bireysel kredilerin teminat ve belge girişleri ile kullandırmalarını,
- Tarım kredisi teminat girişi ve limit tanımlamalarını,
- Yurt içi ve yurt dışı çek-senet işlemlerini,
- Ankes yönetimi ile nakit toplama ve dağıtımını merkezi olarak gerçekleştiririz.

Operasyon Bölümü, bu faaliyetlerine ek olarak yerel ve uluslararası mevzuatı izleyerek Şubelerine ve Genel Müdürlük Birimlerine gerekli bilgilendirmeleri yapmakta, mevzuat konusunda görüş vermekte ve mevzuat değişikliklerinin Bankacılık sistemine uyarlanması için Bilgi Teknolojileri ile sistem geliştirme çalışmalarına yön vermektedir.

Amacımız, tüm süreçlerin güvenlik ve verimlilik prensipleri doğrultusunda tasarlanması ve mevcut süreçlerin sürekli iyileştirilerek müşteri memnuniyetinde sürekliliğinin sağlanmasıdır. Müşteri odaklı yaklaşımımız ile teknolojinin tüm imkanlarını kullanarak süreçlerdeki manuel adımların ortadan kaldırılması, süreçlerin tam entegre ve otomatik yürütülmesi, operasyonel risklerin daha da azaltılmasını teminen çalışmalarımızı 2012 yılında da sürdürdük. Bu çalışmalarımızı 2013 yılında da sürdürüyor olacağız.

**Güvenli, hızlı hizmet:**  
Müşteri memnuniyetinde süreklilik...



## MALİ İŞLER

Mali İşler Bölümü, Bütçe ve Mali Kontrol ve Finansal Operasyonlar Departmanlarından oluşmaktadır.

### Bütçe ve Mali Kontrol Departmanı

Bütçe ve Mali Kontrol Departmanı hazırladığı finansal raporlarla karar alma ve Banka stratejilerinin belirlenmesi süreçlerinde üst yönetime katkıda bulunmaktan sorumludur. Banka bünyesinde üretilen tüm finansal raporlar bu bölümde toplanmakta ve analiz edilerek başta Yönetim Kurulu ve Aktif-Pasif Komitesi olmak üzere Banka üst yönetimine iletilmektedir.

**Bütün fark detaylarda gizli:  
Etkili stratejileri doğru kararlarla  
destekliyoruz...**

### Departman;

- Bilanço ve gelir tablosunu günlük olarak analiz etmekte, faiz ve faiz dışı gelir-giderleri ayrıntılı bir biçimde incelemekte, raporlamakta ve gelecek dönemler için projeksiyonlar yapmakta,
- Banka ve şube bütçelerini hazırlamakta ve gerçekleştirmeleri bütçeyle karşılaştırmalı olarak raporlamakta,
- Verimlilik raporlarını hazırlamakta, müşterilerin ve şubelerin Banka'ya sağladıkları katkıları bu raporlar aracılığıyla izlemekte ve raporlardaki bilgiler doğrultusunda pazarlama kadrolarına karar alma süreçlerinde yardımcı olmakta,
- Banka'nın mali durumu hakkında BDDK, TCMB, SPK, TÜİK ve Bankalar Birliği'ne günlük, haftalık, aylık, üç aylık ve yıllık raporlar hazırlamaktadır.

Bütçe ve Mali Kontrol Departmanı, 2012 yılında, şubelerin performanslarının düzenli ve sistematik olarak ölçülmesi, MIS altyapısının temel direği olan muhasebe altyapısının geliştirilmesi alanlarında çalışmalar gerçekleştirmiştir. 2013 yılında üst yönetim için hazırlanan manuel raporların bilgisayar ortamına aktarılması ve raporların çeşitlendirilmesi hedeflenmektedir.

### Finansal Operasyonlar Departmanı

Banka'nın muhasebe işlemleri ve Hazine Bölümü'nce gerçekleştirilen işlemlerin operasyonundan sorumludur.

### Departman,

- Bono, tahvil ve bankalarla yapılan plasman ve borçlanma işlemlerini kayıtlandırıp takibini yapmakta,
- Piyasaya sunulan her türlü finansal araç için en kısa sürede operasyonel uygulamalar ve vergilendirme işlemleri açısından gereken altyapıyı oluşturmakta,
- Banka'nın her türlü mal ve hizmet alımını muhasebeleştirip ödemelerini yapmakta,
- Banka'nın her türlü vergi yükümlülüğünü yerine getirmektedir.

Finansal Operasyonlar Departmanı, 2012 yılında büyük ölçüde geliştirdiği türev enstrümanların muhasebe altyapısındaki eksiklikleri 2013 yılında tamamlamayı planlamaktadır.



# İNSAN KAYNAKLARI

Anadolubank, piyasanın ve müşterilerinin sürekli değişen gereksinimlerine yenilikçi ve yaratıcı çözümler üretirken en büyük desteği, sahip olduğu yüksek nitelikli insan kaynağından alır. Donanımlı, dinamik, yaratıcı ve vizyon sahibi bankacılardan oluşan profesyonel kadrosunu korumak ve geliştirmek, AnadoluBank İnsan Kaynakları Bölümü'nün temel hedefidir.

Bir kurumun en değerli sermayesinin insan kaynağı olduğu bilinciyle AnadoluBank'ta işe alım sürecine büyük bir özen gösterilir. Bilimsel yöntemlerle tasarlanmış mülakat ve seçim yöntemlerinin uygulandığı bu süreçte üst düzey yönetim kadrosu da bizzat yer almaktadır. Banka, organizasyonda oluşan açık pozisyonlar için var olan insan kaynağını değerlendirerek içeriden yetiştirme geleneğini sürdürmektedir. Bu uygulama, aynı zamanda çalışan motivasyonunu artırarak kurumsal bağlılık ve aidiyet duygusunu da güçlendirmektedir. AnadoluBank, çalışanlarını kariyer gelişimlerinin her adımında destekler. Kariyer planlamasında öncelikli hedef, çalışanların mesleki donanımını olabildiğince zenginleştirmek, motivasyonlarını yüksek tutmak ve işlerinin gereğini yerine getirirken aynı zamanda vizyonlarını genişletmektir.

2012 sonu itibarıyla 697'si Genel Müdürlük'te, 1,327'si şubelerde olmak üzere, AnadoluBank çalışanlarının sayısı toplam olarak 2,024'e ulaşmıştır.

Anadolubank, müşterilerine sunduğu hizmet kalitesinin bire bir çalışanların niteliğiyle belirlendiğinin bilincinde, eğitimin kişisel olduğu kadar kurumsal gelişimin de ön koşulu olduğunun farkındadır. Bu nedenle çalışanların kurum içi ve kurum dışı eğitim programlarına katılımını aktif olarak teşvik etmektedir. Eğitim programları, çalışanların teknik ve kişisel gelişimini sağlamak

**Başarımızın arkasındaki gerçek kahramanlar: Yüksek nitelikli insan kaynağımızla gurur duyuyoruz...**

üzere, konusunda uzman eğitimler tarafından, çok yönlü ve zengin içeriklerle oluşturulur. 2012 yılında e-eğitimler dahil olmak üzere toplam 11,508 katılımcıya 113,311 saat eğitim verilmiştir. Çalışan başına ortalama eğitim süresi 57.58 saat olarak gerçekleşmiştir.

İnsan Kaynakları Bölümü; Yasal Takip ve İzleme, İnsan Kaynakları, Eğitim, Haberleşme ve İdari İşler, Koruma ve Güvenlik Amirliği ve Satın Alma olmak üzere altı departmandan oluşur.

## Yasal Takip-İzleme Departmanı

İnsan Kaynakları Bölümü Genel Müdür Yardımcılığı'na bağlı olarak çalışmaktadır. Departmanın temel görevi; yasal takip sürecinin başlatılmasına karar verilen sorunlu krediler için yasal takip süreci sonuçlanıncaya dek Hukuk Müşavirliği, şubeler ve Genel Müdürlük departmanları arasında gerekli koordinasyon ve işbirliğinin oluşturulması ve sorunlu kredi risklerinin geri dönüşlerinin en etkin biçimde sağlanmasıdır.

Yasal Takip-İzleme Departmanı 2012 yılında; Şube Yasal Takip Araştırma ekipleri ile Hukuk Müşavirliği'nin de katılımını sağlayarak belirli aralıklarla planlama, araştırma ve değerlendirme toplantıları düzenlemiştir.

## İnsan Kaynakları

Çalışan motivasyonunu artırarak kurumsal bağlılık ve aidiyet duygusunu güçlendirmek.

## Personel İstatistikleri

	2012	2011	2010
<b>Çalışan Sayısı</b>			
Genel Müdürlük	697	639	596
Şubeler	1,327	1,272	1,238
Toplam	2,024	1,911	1,834
Şube Başına Ortalama Çalışan Sayısı	22.2	21.7	21.3
Erkek	1,085	991	937
Kadın	939	920	897
<b>Çalışanların Eğitim Düzeyi</b>			
Doktora ve Yüksek Lisans Mezunu	93	99	87
Üniversite Mezunu	1,540	1,416	1,346



Finansal hizmetler,  
farklı uzmanlıklar:  
Sinerjiyi

dođru  
yönlendiriyoruz...

## BAĞLI ORTAKLIKLAR

### AnadolubankNederland N.V.

%100 Anadolubank A.Ş. iştiraki olarak 55 milyon Euro ödenmiş sermayeyle kurulan Anadolubank N.V., 2 Ağustos 2007 tarihinde Hollanda Merkez Bankası'ndan aldığı bankacılık lisansının ardından 2008 yılı başında faaliyetlerine başlamıştır. Başta Hollanda olmak üzere, Avro Bölgesi'nde ve Türkiye'de bireysel bankacılık, küçük ve orta büyüklükteki işletmelerin fonlanması ve dış ticaretin finansmanı konularında faaliyet göstermektedir.

Güçlü sermayesi, deneyimli yönetim ekibi ve ana bankasından aldığı destekle kısa zamanda geniş bir bireysel müşteri tabanı oluşturan Anadolubank N.V., 2012 yıl sonu itibarıyla müşteri sayısını 16,000'e ulaştırmıştır. Aktiflerindeki hızlı artışa karşın, ihtiyatlı kredi politikaları sayesinde aktif kalitesini yüksek düzeyde tutmayı başaran bankanın 2011 yıl sonunda 372.6 milyon avro olan aktif büyüklüğü 2012 yıl sonu itibarıyla 460.5 milyon avroya ulaşmıştır.

55 milyon Euro ödenmiş sermayesi ile, riske duyarlı yaklaşımından ödün vermeksizin kararlı ve tutarlı bir strateji izleyen Anadolubank N.V., 2012 yılında %16.53 sermaye yeterlilik oranıyla en güçlü sermaye yapısına sahip bankalar arasında yer almaya devam etmektedir.

### Anadolu Faktoring Hizmetleri A.Ş.

20 Mart 2007'de faaliyete başlayan ve sermayesinin %99.9'u Anadolubank A.Ş.'ye ait olan Anadolu Faktoring Hizmetleri A.Ş., BDDK izin sırasına göre, Türkiye'de oldukça kısa bir geçmişe sahip olan faktoring sektörünün bir numaralı temsilcisidir. Başta İstanbul ve çevresi olmak üzere ticari yaşamın güçlü ve dinamik olduğu tüm bölgelerde işletmelere rekabetçi, esnek ve güvenilir finansman olanaklarıyla destek vermektedir.

Kuruluşundan buyana sergilediği başarılı performansını 2012 yılında da sürdüren Anadolu Faktoring, yıl sonu itibarıyla aktif müşteri sayısını %20 oranında artırarak 611'e çıkarmıştır. Şirketin, 2012 yıl sonu itibarıyla; net faktoring alacakları 115 milyon TL'ye ulaşmış olup, aktif kârlılığı %7.8 ve özkaynak kârlılığı %18.3 olarak gerçekleşmiştir.

Anadolu Faktoring'in 2012 yılı net dönem kârı 9.2 milyon TL'dir; yıl sonu itibarıyla özkaynakları ise 55.2 milyon TL'ye ulaşmıştır.

### Anadolu Yatırım Menkul Kıymetler A.Ş.

Anadolu Yatırım Menkul Kıymetler A.Ş., 21 Eylül 1998 tarihinde kurulmuş ve 28 Nisan 1999'da Anadolubank ile acentelik sözleşmesi imzalamıştır. Şirket, menkul kıymet alım satımı, kaldıraçlı alım-satım işlemleri, halka arz, portföy yöneticiliği, repo/ters repo ve yatırım danışmanlığı hizmetleri vermektedir.

Sermayesi 5.4 milyon TL olan Anadolu Yatırım'ın 2012 yıl sonu itibarıyla aktif büyüklüğü 34 milyon TL, net dönem kârı ise 1.08 milyon TL'dir.

2012 yılında Anadolu Yatırım'ın İMKB'de gerçekleştirdiği aylık ortalama hisse senedi işlem hacmi 622 milyon TL, sektördeki pazar payı ise %0.61'dir. Bu pazar payıyla, İMKB'de işlem yapan aracı kurumlar arasında 42. sırada yer almaktadır.

Anadolu Yatırım, 2013 yılında müşteri sayısını ve işlem hacmini artırarak hisse senetleri piyasasındaki pazar payını %0.80'e yükseltmeyi hedeflemektedir.

#### Paritem

Forex işlem platformu Paritem, yatırımcılara 5 gün 24 saat boyunca 26 adet parite ile gümüş ve altında web, iphone ve ipad üzerinden işlem yapma imkânı sağlamaktadır.

### Anadolubank International Banking Unit Ltd.

17 Nisan 2003 tarihinde kurulan Anadolubank Offshore Ltd. KKTC Uluslararası Bankacılık Birimleri Yasası gereğince adını Anadolubank International Banking Unit Ltd. olarak değiştirmiştir. Sermayesinin %99.4'ü Anadolubank A.Ş.'ye ait olan Banka'nın, 2012 sonu itibarıyla 7.3 milyon ABD doları aktif büyüklüğü ve 0.2 milyon ABD doları kârı bulunmaktadır.



# YÖNETİM VE KURUMSAL YÖNETİM UYGULAMALARI

**Güvenilirlik, saydamlık ve üstün nitelikli hizmet: Kurumsal kimliğimizi ilkelerimiz doğrultusunda belirliyoruz.**

## Kurumsal Yönetim İlkeleri

Faaliyetlerinin daha profesyonel bir yönetim anlayışıyla, daha verimli bir biçimde sürdürülmesi için yoğun çaba harcayan AnadoluBank, Bankacılık Kanunu'nun ilgili maddesinde ifade edilen Kurumsal Yönetim İlkeleri'ne tam uyumu hedeflemektedir. AnadoluBank, kendi kurumsal yönetim ilkelerinin yanı sıra BDDK düzenlemelerini de büyük bir dikkatle izlemekte; bu ilkelerle uyumlu bir yönetim uygulamasının Banka'nın sürdürülebilir büyüme hedefi doğrultusunda kârlılığını artıracağına ve sektördeki saygın konumunu güçlendireceğine inanmaktadır.

## Yönetim Kurulu ve Denetçiler

### Yönetim Kurulu

Denetim Komitesi ve diğer komitelerin üyeleri yıl içinde yapılan tüm toplantılara, geçerli bir mazeretleri olmadığı sürece eksiksiz katılmışlardır.

Yönetim Kurulu;

**Mehmet Başaran**, Yönetim Kurulu Başkanı ve Murahhas Üye

**Pulat Akçin**, Yönetim Kurulu Başkan Vekili

**Fikriye Filiz Haseski**, Yönetim Kurulu Üyesi

**Erol Altıntuğ**, Yönetim Kurulu Üyesi

**Engin Türker**, Yönetim Kurulu Üyesi

**Yusuf Gezgör**, Yönetim Kurulu Üyesi

**Gökhan Günay**, Yönetim Kurulu Üyesi ve Genel Müdür

**Cemal Düzyol**, Yönetim Kurulu ve Denetim Komitesi Üyesi

**Cengiz Doğru**, Yönetim Kurulu ve Denetim Komitesi Üyesi-İç Sistemler Sorumlusu

### Mehmet Başaran

Yönetim Kurulu Başkanı ve Murahhas Üye Eğitimini İstanbul İktisadi ve Ticari İlimler Akademisi'nde tamamladı. Çalışma yaşamına 1972 yılında HABAŞ Sınai ve Tıbbi Gazlar A.Ş.'de başladı. Halen HABAŞ Grubu Şirketleri, Başaran Holding ve AnadoluBank Yönetim Kurulu Başkanı ve Murahhas Üyesi'dir.

### Pulat Akçin

Yönetim Kurulu Başkan Vekili İstanbul Üniversitesi İktisat Fakültesi'nden mezun olduktan sonra University of Technology'de MBA programını tamamladı. Çalışma yaşamına Uluslararası Endüstri ve Ticaret Bankası'nda başladı; yurt içi ve yurt dışı bankalarda üst düzey yöneticilik yaptı. Tekstilbank'ta yürüttüğü Genel Müdürlük görevinin ardından, 2002 yılında AnadoluBank'a katılan Akçin, Yönetim Kurulu Başkan Vekili olarak görev yapmaktadır.

### Fikriye Filiz Haseski

Yönetim Kurulu Üyesi Eğitimini Boğaziçi Üniversitesi İktisadi ve İdari Bilimler Fakültesi Ekonomi Bölümü'nde tamamladı. HABAŞ A.Ş.'de İhracat Satış Müdürlüğü ve Dış Ticaret Genel Müdür Yardımcılığı yaptı. 1997 yılından bu yana AnadoluBank Yönetim Kurulu Üyeliği görevini sürdürmektedir.

### Erol Altıntuğ

Yönetim Kurulu Üyesi Eğitimini Boğaziçi Üniversitesi Fen Edebiyat Fakültesi İngiliz Dili ve Edebiyatı Bölümü'nde tamamladı. HABAŞ A.Ş.'de Etüt ve Planlama Müdürlüğü görevinin ardından aynı şirkette Ticari İşler Genel Müdür Yardımcılığı'na atanan Altıntuğ, 1997 yılından bu yana aynı zamanda AnadoluBank Yönetim Kurulu Üyesi olarak görev yapmaktadır.

**Yusuf Gezgör**

Yönetim Kurulu Üyesi

Eğitimi İstanbul Üniversitesi İktisat Fakültesi'nde tamamladı. Çalışma yaşamına Osmanlı Bankası'nda başladı; 23 yıl süreyle hizmet verdiği bu kurumun ardından TEB'de Ticari Bankacılık ve Kredilerden Sorumlu Genel Müdür Yardımcılığı'na atandı. 2001 yılında Anadolubank'a katılan Gezgör, Kredi ve Pazarlamadan Sorumlu Yönetim Kurulu Üyesi olarak görevini sürdürmektedir.

**Engin Türker**

Yönetim Kurulu Üyesi

Eğitimi Orta Doğu Teknik Üniversitesi İktisadi ve İdari Bilimler Fakültesi İşletme Bölümü'nde tamamladı. Mertaş A.Ş. ve HABAŞ A.Ş.'de çeşitli görevlerde bulundu. 1984 yılında atandığı HABAŞ Endüstri Tesisleri Genel Müdürlüğü görevinin yanı sıra 1997 yılından bu yana Anadolubank Yönetim Kurulu Üyesi olarak görev yapmaktadır.

**Cemal Düzyol**

Yönetim Kurulu ve Denetim Komitesi Üyesi

Eğitimi Ege Üniversitesi İktisadi ve Ticari Bilimler Fakültesi'nde tamamladı. Çalışma yaşamına Garanti Bankası'nda başladı. Daha sonra çeşitli bankalarda Teftiş Kurulu Başkanı, Grup Müdürü, Genel Müdür Yardımcısı, Yönetim Kurulu Üyesi olarak çeşitli görevler üstlendi. Genel Müdür Yardımcısı olarak çalıştığı Tekstilbank'ın ardından, 2007 yılında katıldığı Anadolubank'ta Yönetim Kurulu Üyesi olarak görev yapmaktadır.

**Cengiz Doğru**

Yönetim Kurulu ve Denetim Komitesi Üyesi

İç Sistemler Sorumlusu

Hacettepe Üniversitesi Maliye Bölümü'nden mezun olduktan sonra, yüksek lisans öğrenimini Boğaziçi Üniversitesi İşletme Bölümü'nde (MBA) tamamladı. Çalışma yaşamına 1988 yılında, Hazine Müsteşarlığı Bankalar Yeminli Murakıpları Kurulu'nda başladı. Adı geçen kurumda Murakıp, Başmurakıp ve Kurul Başkan Yardımcısı olarak çeşitli görevler üstlendi. 1999 yılında Kentbank A.Ş.'de Genel Müdür Yardımcısı olarak göreve başladı. 2002 yılında ise Genel Müdür Yardımcısı olarak Anadolubank'a katılan Doğru, 2008 yılından beri Yönetim Kurulu Üyesi olarak görevini sürdürmektedir.

**Denetçiler**

Görev süreleri bir yıldır.

**İbrahim Kazancı**

Denetçi

Eğitimi İstanbul İTİA İktisat ve Ticaret Yüksekokulu'nda tamamladı. Halen HABAŞ Sınai ve Tıbbi Gazlar İstihsal Endüstrisi A.Ş.'de Mali İşler Genel Müdür Yardımcısı olarak görev yapmaktadır.

**Faruk Erçek**

Denetçi

Eğitimi İstanbul Üniversitesi İktisat Fakültesi'nde tamamladı. Halen HABAŞ Sınai ve Tıbbi Gazlar İstihsal Endüstrisi A.Ş.'de Muhasebe Müdürü olarak görev yapmaktadır.



## Üst Yönetim

### Gökhan Günay

Yönetim Kurulu Üyesi ve Genel Müdür  
Marmara Üniversitesi İşletme Fakültesi'nden mezun olduktan sonra Tennessee State University'den MBA derecesi aldı. Çalışma yaşamına Türkiye Sınai Kalkınma Bankası'nda başladı; daha sonra Pamukbank'ta Menkul Kıymetler Bölüm Başkanı, Sümerbank ve Bayındırbank'ta Hazine'den Sorumlu Genel Müdür Yardımcısı olarak görev yaptı. 2002 yılında AnadoluBank'a katılan Günay, Genel Müdür olarak görevini sürdürmektedir.

### Recep Atakan

Genel Müdür Yardımcısı, Perakende Bankacılık, Hazine, Tarım Bankacılığı, Reklam ve Halkla İlişkiler  
Eğitimi İstanbul Teknik Üniversitesi İşletme Mühendisliği Bölümü'nde tamamladı. Yapı ve Kredi Bankası'nda bankacılığa başladı; bu bankada ve Sümerbank'ta yönetmenlikten bölüm başkanlığına dek çeşitli düzeylerde görev üstlendi. 2001'den 2003'e kadar Bayındırbank'ta Genel Müdür Yardımcısı olarak görev yaptı. 2003-2007 yılları arasında Anadolu Yatırım Genel Müdürü olarak hizmet verdi. 2007'den bu yana AnadoluBank Perakende Bankacılık, Hazine, Tarım Bankacılığı, Reklam ve Halkla İlişkiler'den sorumlu Genel Müdür Yardımcısı olarak görev yapmaktadır.

### Sibel Akın

Genel Müdür Yardımcısı, Ticari Bankacılık  
Eğitimi Orta Doğu Teknik Üniversitesi İktisadi ve İdari Bilimler Fakültesi İşletme Bölümü'nde tamamladı. Çalışma yaşamına 1991 yılında Türk Dış Ticaret Bankası'nda başladı. Çeşitli şubelerde şube müdürlüğü yaptıktan sonra 2002 yılında AnadoluBank'a katılan Akın, Ticari Bankacılıktan Sorumlu Genel Müdür Yardımcısı olarak görevini sürdürmektedir.

### Merih Yurtkuran

Genel Müdür Yardımcısı, Uluslararası Bankacılık  
Yıldız Teknik Üniversitesi Kimya Mühendisliği Bölümü'nden mezun olduktan sonra University of Michigan'da, Kimya Mühendisliği dalında master yaptı. Kimya sektöründe çeşitli görevlerde bulunduktan sonra bankacılık kariyerine 1978 yılında Garanti

Bankası'nda başladı. Ardından çeşitli kamu ve özel sektör bankalarında üst düzey yönetici olarak çalıştı. 1999 yılında Danışman unvanıyla AnadoluBank'a katılan Yurtkuran, 2000 yılından bu yana Uluslararası Bankacılıktan Sorumlu Genel Müdür Yardımcısı olarak görev yapmaktadır.

### Taner Ayhan

Genel Müdür Yardımcısı, Kredi Kartları ve Elektronik Bankacılık  
ODTÜ Bilgisayar Mühendisliği Bölümü'nden lisans ve lisansüstü, Bilgi Üniversitesi'nden MBA derecelerini aldı. 1989-93 yılları arasında Andersen Consulting (Accenture) Londra ve İstanbul ofislerinde danışmanlık yaptı. 1993-2000 arasında Pamukbank'ta ADK ve Bireysel Bankacılıktan Sorumlu Yönetici ve Bankalar Arası Kart Merkezi Yönetim Kurulu Başkanı olarak görev yaptı. 2000-2007 yıllarında Fortis Bank'ta ADK ve Tüketici Finansmanından Sorumlu Genel Müdür Yardımcısı oldu. Ardından 2007-2008 yılları arasında Citibank'ta ülke sorumlusu olarak görev yaptı. 2009 yılında AnadoluBank'a katılan Ayhan, Kredi Kartları ve Elektronik Bankacılıktan Sorumlu Genel Müdür Yardımcısı olarak görevini sürdürmektedir.

### Tunç Bergsan

Genel Müdür Yardımcısı, Bilgi Teknolojileri  
Eğitimi İTÜ Elektronik ve Haberleşme Mühendisliği Bölümü'nde tamamladı. İş yaşamına 1989 yılında Netbank'ta Yazılım Mühendisi olarak başladı. 1993 yılından itibaren, daha sonra sırasıyla Baysis ve YAZ Bilgi Sistemleri adını alacak olan Mardata Bilgi Sistemleri'nde çeşitli kademelerde görev yaptı. Başta bankacılık yazılımı geliştirmek üzere İnternet bankacılığı yazılımı, kredi kartları ve ATM entegrasyonu, veritabanı, sistem ve ağ yönetimi, banka bilgi teknolojileri dış kaynak sağlayıcılığı gibi konularda çalışmalar yaptı. 2001-2007 yılları arasında YAZ Bilgi Sistemleri Genel Müdürü olarak görev yaptıktan sonra, 2007 yılında AnadoluBank'a katılan Bergsan, Bilgi Teknolojilerinden Sorumlu Genel Müdür Yardımcısı olarak görevini sürdürmektedir.

### Kürşad Orhun

Genel Müdür Yardımcısı, Operasyon  
Orta Doğu Teknik Üniversitesi İİBF İktisat Bölümü'nden lisans, Sabancı Üniversite'sinden MBA derecelerini

aldı. İş yaşamına 1993 yılında Akbank Teftiş Kurulunda başladı ve daha sonra Dış İşlemler Müdürü ve Müşteri Hizmetleri Bölüm Başkanı olarak görev üstlendi. 2008 -2012 yılları arasında Eurobank Tekfen'de Merkezi Operasyon Bölüm Başkanı olarak görev yaptı. Çalıştığı bankalarda merkezileştirme, sistem ve süreç geliştirme faaliyetlerinde bulundu. 2012 yılında Anadolubank'a katılan Orhun, Operasyondan Sorumlu Genel Müdür Yardımcısı olarak görevini sürdürmektedir.

### **Hüseyin Çelik**

Genel Müdür Yardımcısı, Mali İşler Eğitimini Uludağ Üniversitesi İktisadi ve İdari Bilimler Fakültesi Maliye Bölümü'nde tamamladı. İş yaşamına İktisat Bankası'nda başladı. Çeşitli banka ve kuruluşlarda Genel Müdür Yardımcısı ve Yönetim Kurulu Üyesi olarak görev alan Çelik, 2008 yılında Anadolubank ailesine katıldı. Hüseyin Çelik, halen Anadolubank'ta Mali İşlerden Sorumlu Genel Müdür Yardımcısı olarak görevini sürdürmektedir.

### **İsmet Demir**

Genel Müdür Yardımcısı, İnsan Kaynakları Gazi Üniversitesi Bankacılık ve Sigortacılık Bölümü'nden mezun olduktan sonra Maltepe Üniversitesi İşletme Bölümü'nde yüksek lisans eğitimini tamamladı. Çalışma yaşamına Sümerbank'ta başladıktan sonra Akbank'ta Müfettiş ve Personel Müdür Yardımcısı olarak görev üstlendi. 1997 yılında Anadolubank'a katılan Demir, İnsan Kaynaklarından Sorumlu Genel Müdür Yardımcısı olarak görev yapmaktadır.

### **Ali Tunç Doröz**

Genel Müdür Yardımcısı, Krediler Eğitimini İstanbul Üniversitesi İktisat Fakültesi İşletme ve Maliye Bölümünde tamamladı. 1982 yılında Osmanlı Bankası A.Ş.'de Müfettiş Yardımcısı olarak göreve başladı. Şube ve Genel Müdürlükte, Krediler Ticari Tahsis Birimlerinde Müdür olarak görev yaptı. Aralık 1998'de Anadolubank ailesine Krediler Tahsis Müdürü olarak katılan Doröz, Krediler Bölümünden sorumlu Genel Müdür Yardımcısı olarak görevini sürdürmektedir.

## **Denetim Komitesi**

Denetim Komitesi, Yönetim Kurulu adına Banka'nın iç sistemlerinin etkinliğini ve yeterliliğini, bu sistemlerle muhasebe ve raporlama sistemlerinin Bankacılık Kanunu ve ilgili düzenlemeler çerçevesinde işleyişini ve üretilen bilgilerin bütünlüğünü takip eder. Ayrıca, bağımsız denetim kuruluşlarıyla derecelendirme, değerlendirme ve destek hizmeti kuruluşlarının Yönetim Kurulu tarafından seçilmesinde gerekli ön değerlendirmeleri yapar ve bu kuruluşların faaliyetlerini düzenli olarak izler.

Yürürlüğe giren düzenlemeler uyarınca konsolidasyona tabi ortaklıkların iç denetim faaliyetlerinin konsolide olarak sürdürülmesini kontrol etmek ve 1 Kasım 2006 tarih, 26333 sayılı Resmi Gazete ile yürürlüğe giren Bankaların İç Sistemleri Hakkında Yönetmeliğin 7. maddesinde belirtilen diğer görevleri yerine getirmek de Denetim Komitesi'nin görev ve sorumluluklarının başında gelir.

Denetim Komitesi, yasal uyum, iç kontrol, iç denetim ve risk yönetimi sistemleri kapsamında oluşturulan departmanlardan ve bağımsız denetim kuruluşlarından, görevlerinin ifasıyla ilgili olarak düzenli raporlar alır. Banka faaliyetlerinin sürekliliğini ve güven içinde yürütülmesini olumsuz etkileyebilecek konular veya mevzuata ve iç düzenlemelere aykırılıklar bulunması halinde bu durumu Yönetim Kurulu'na bildirmek, Yönetim Kurulu adına Banka'nın iç sistemlerinin etkinliğini ve yeterliliğini Bankacılık Kanunu, Bankaların İç Sistemleri Hakkında Yönetmelik ve ilgili düzenlemeler çerçevesinde gözetmek, değerlendirmek ve sağlamakla yükümlüdür.

Denetim Komitesi, altı aylık dönemleri aşmamak koşuluyla yürüttüğü faaliyetlerin sonuçlarıyla ilgili olarak Yönetim Kurulu'nu bilgilendirir. Banka'da alınması gereken önlemlere, gerekli uygulamalara ve Banka faaliyetlerinin güvenle sürdürülmesi için önemli bulunduğu konulara ilişkin görüşlerini Yönetim Kurulu'na bildirmekle yükümlüdür.



Denetim Komitesi, Banka'nın tüm birimlerinden, anlaşmalı destek hizmeti kuruluşları ve bağımsız denetim kuruluşlarından bilgi ve belge almaya, bedeli Banka tarafından karşılanmak koşuluyla, konularında ihtisas sahibi kişilerden Yönetim Kurulu'nun onayına bağlı olarak danışmanlık hizmeti sağlamaya yetkilidir. Denetim Komitesi'nin görev, yetki ve sorumluluklarıyla çalışma usul ve esasları Yönetim Kurulu tarafından düzenlenir.

### Denetim Komitesi Üyeleri

#### Cemal Düzyol

Yönetim Kurulu Üyesi-Denetim Komitesi Üyesi

#### Cengiz Doğru

Yönetim Kurulu Üyesi-Denetim Komitesi Üyesi  
İç Sistemler Sorumlusu

### Ücretlendirme Komitesi

09.06.2011 tarih ve 27959 Sayılı Resmi Gazete'de yayımlanan "Bankaların Kurumsal Yönetim İlkelerine İlişkin Yönetmelikte Değişiklik Yapılmasına Dair Yönetmelik'in 01.01.2012 tarihi itibarıyla yürürlüğe girmesi sebebiyle, Ücretlendirme Komitesi oluşturulmuştur. Ücretlendirme Komitesi, Banka'nın ücretlendirme faaliyetlerinin bu yönetmeliğin ilgili bölümlerinde açıklanan ücretlendirme esasları çerçevesinde yürütülüp yürütülmediğinin izlenmesi ve denetlenmesinden sorumludur.

### Ücretlendirme Komitesi Üyeleri

#### Erol Altıntuğ

Yönetim Kurulu Üyesi

#### Cengiz Doğru

Yönetim Kurulu Üyesi-Denetim Komitesi Üyesi-İç Sistemler Sorumlusu

Komite üyelerinin kısa özgeçmişleri "Yönetim Kurulu, Denetçiler ve Denetim Komitesi" bölümünde yer almaktadır.

### İç Sistemler Kapsamındaki Birimlerin Yöneticileri

#### Tuba Burçe Önal Yaman

Teftiş Kurulu Başkanı

Dokuz Eylül Üniversitesi, İktisadi ve İdari Bilimler Fakültesi, Çalışma Ekonomisi ve Endüstri İlişkileri Bölümü'nden mezun olduktan sonra 2001 yılında AnadoluBank İç Kontrol Merkezi'nde çalışma yaşamına başladı. Daha sonra sırasıyla Teftiş Kurulu'nda Müfettiş, Bütçe ve Mali Kontrol Departmanı'nda Yönetmen, İç Kontrol Merkezi'nde Bölüm Başkanı olarak çalışan Önal Yaman, Nisan 2010'dan bu yana Teftiş Kurulu Başkanı olarak görevini sürdürmektedir.

#### Gülsüm Akay

İç Kontrol Merkezi Başkanı

Marmara Üniversitesi İktisadi ve İdari Bilimler Fakültesi Siyaset Bilimi ve Uluslararası İlişkiler Bölümü'nden mezun olduktan sonra Marmara Üniversitesi Avrupa Topluluğu Enstitüsü Avrupa Birliği İktisadi Bölümü'nde yüksek lisansını tamamladı. 2003 yılında AnadoluBank Teftiş Kurulu'nda çalışma yaşamına başladı. Önce Müfettiş, ardından İç Kontrol Merkezi'nde Müdür Yardımcısı olarak çalışan Akay, Nisan 2010 tarihinden bu yana İç Kontrol Merkezi Başkanı olarak görevini sürdürmektedir.

#### Hakan Eker

Risk Yönetimi Başkanı

Uludağ Üniversitesi İktisadi İdari Bilimler Fakültesi İktisat Bölümü'nden mezun olduktan sonra çalışma yaşamına Yapı ve Kredi Bankası'nda başladı. Daha sonra Bank Asya'da Risk Yönetimi Müdür Yardımcısı olarak görev yaptı. 2007 yılında katıldığı AnadoluBank'ta Risk Yönetimi Başkanı olarak görevini sürdürmektedir.

#### Fatma Kaya

Yasal Uyum Departmanı Bölüm Başkanı/MASAK Uyum Görevlisi

Marmara Üniversitesi İktisadi İdari Bilimler Fakültesi Kamu Yönetimi Bölümü'nden mezun olduktan sonra sırasıyla Vakıfbank, Esbank, Demirbank ve HSBC'nin çeşitli kademelerinde görev yaptı. En son Mevzuat Müdürü olarak görev yaptığı HSBC'den ayrıldı. 2006 yılından bu yana AnadoluBank'ta Yasal Uyum Departmanı Bölüm Başkanı olarak görevini sürdürmektedir.



## Kurumsal Yönetim Komitesi

Komite, 1 Kasım 2006 tarih ve 20333 sayılı Resmi Gazete'de yayımlanan Bankaların Kurumsal Yönetim İlkelerine İlişkin Yönetmelik hükümleri kapsamında, Yönetim Kurulu adına Banka'nın kurumsal yönetim ilkelerini oluşturmak, Banka faaliyetlerinde bu ilkelere uyumu izlemek ve bu konuda iyileştirme çalışmalarında bulunarak Yönetim Kurulu'na öneriler sunmaktan sorumludur.

## Kurumsal Yönetim Komitesi Üyeleri

### Cemal Düzyol

Yönetim Kurulu Üyesi-Denetim Komitesi Üyesi

### Cengiz Doğru

Yönetim Kurulu Üyesi-Denetim Komitesi Üyesi-İç Sistemler Sorumlusu

### Tuba Burçe Önal Yaman

Teftiş Kurulu Başkanı

Komite üyelerinin kısa özgeçmişleri "Yönetim Kurulu, Denetçiler ve Denetim Komitesi" bölümünde yer almaktadır.

## Aktif-Pasif Komitesi

Banka'nın varlık ve yükümlülüklerinin yönetimine ve bu kapsamdaki fon hareketlerine ilişkin politikaları belirlemek, Banka bilançosunun yönetilmesi için gerekli kararları almak ve ilgili bölümlerin bu kararlar doğrultusundaki uygulamalarını izlemekle görevlidir. Yönetim Kurulu kararıyla kurulan Komite, Banka'nın fon akışını, düzeyini, kompozisyonunu, maliyetini ve getirisini planlayıp yönlendirmekte ve kontrol etmektedir.

## Aktif-Pasif Komitesi Üyeleri

Yönetim Kurulu Başkanı

Yönetim Kurulu Başkan Vekili

Genel Müdür

Kredilerden Sorumlu Yönetim Kurulu Üyesi

Ticari Bankacılık Genel Müdür Yardımcısı

Perakende Bankacılık Genel Müdür Yardımcısı

Mali İşler Genel Müdür Yardımcısı

Hazine Genel Müdür Yardımcısı

## ÖZET YÖNETİM KURULU RAPORU

Anadolubank A.Ş. Hissedarlar Genel Kurulu'na, Bankamız 2012 yılı Bilançosu, bağımsız denetim firması DRT Bağımsız Denetim ve Serbest Muhasebeci Mali Müşavirlik A.Ş. tarafından da onaylanarak sonuçlandırılmıştır. Faaliyetlerimiz, Bilançomuzun ana kelimelerinden hareketle aşağıda özetlenmiştir.

## BİLANÇO DURUMU

**Krediler** Krediler, başta işletme sermayesi ihtiyaçlarını karşılamak amacıyla orta ve küçük ölçekli şirketlere verilen krediler olmak üzere, Bankamız stratejisinin temel direği oluşturmaktadır. Kredilerimizin 2012 büyüme oranı %12 olmuştur. Takipteki kredi rasyomuz da %3.17 düzeyindedir.

**Menkul kıymetler** 2011 yılında %17 olan menkul kıymetlerin toplam aktiflerimiz içindeki payı 2012 yılında %13.5 olarak gerçekleşmiştir. Menkul kıymetlere yapılan yatırımlar özellikle repo anlaşmaları ve mevduat ile finanse edilmektedir.

**Mevduatlar** Bireysel müşteri tabanına dayalı, yaygın, güvenilir ve çeşitlilik arz eden bir finansman yapısı oluşturma çabalarımız neticesinde mevduatımız önceki yıla göre %7 oranında büyümüştür.

**Özkaynaklar** 2011 yıl sonunda 840,483 bin TL olan özkaynaklarımız, 2012 yıl sonunda 1,159,595 bin TL'ye ulaşmıştır. 2012 yılında özkaynakların toplam pasifler içindeki payı %18.4 olup, sermaye yeterlilik rasyomuz %19.58 olarak gerçekleşmiştir.

## KÂR / ZARAR DURUMU

**Faizler** Bankamızın 2012 yılında net faiz gelirleri bir önceki yıla göre %42.6 artarak 409 milyon TL olarak gerçekleşmiştir.

**Faiz Dışı Gelir-Gider** Net ücret ve komisyon gelirlerimiz 49 milyon TL ve Diğer faaliyet giderlerimiz 216 milyon TL olarak gerçekleşmiştir.

**Net kâr** Net dönem karımız 2012 yılında 166,028 bin TL olmuştur. Bu rakamlar %2.8 aktif, %16.6 özkaynak getirisine tekabül etmektedir.

## SONUÇ

31 Aralık 2012 tarihli Bankamız Bilanço, Kâr / Zarar Tablosu uygun görüşümüzle ekte sunulmuş olup, heyetinizce de onaylanarak Yönetim Kurulumuzun ibra edilmesi, Bilanço kârı olan 166,028 bin TL'den TTK hükümleri gereğince Genel Kanuni Yedek Akçe ayrılması, bakiye kârın hissedarlara dağıtılmayıp olağanüstü yedek akçe olarak Bankamız bünyesinde bırakılması hususunu makamlarınızın takdirlere sunarız.

Saygılarımızla.

## BAĞLILIK RAPORU

Türk Ticaret Kanunu'nun 199. maddesi, "Bağlı şirketin yönetim kurulu, faaliyet yılının ilk üç ayı içinde, şirketin hâkim ve bağlı şirketlerle ilişkileri hakkında bir rapor düzenler. Raporda, şirketin geçmiş faaliyet yılında hakim şirketle, hakim şirkete bağlı bir şirketle, hakim şirketin yönlendirmesiyle onun ya da ona bağlı bir şirketin yararına yaptığı tüm hukuki işlemlerin ve geçmiş faaliyet yılında hakim şirketin ya da ona bağlı bir şirketin yararına alınan veya alınmasından kaçınılan tüm diğer önlemlerin açıklaması yapılır" hükmüne amirdir.

Yukarıdaki ifadeler çerçevesinde düzenlenen "Bağlılık Raporu" ile bağlı şirketin, hakim şirketle ve diğer bağlı şirketlerle yıl içinde yapmış olduğu her türlü hukuki işlemin değerlendirilmesi, şirketler topluluğuna dahil olması nedeniyle uğradığı kayıpların, elde ettiği menfaatlerin incelenmesi ve varsa zararın denkleştirilmesinin yapılıp yapılmadığının tespiti amaçlanmaktadır.

Öte yandan, Türk Ticaret Kanunu ile Şirketlerin Yıllık Faaliyet Raporunun Asgari İçeriğinin Belirlenmesi Hakkında Yönetmelik'te de bağlılık raporuna konu hususlara yıllık faaliyet raporunda yer verilmesi gereğinden bahsedilmiş olup kurulumuzca hazırlanan Bağlılık Raporu aşağıda yer almaktadır.

Bankamız Habaş Grubu şirketler topluluğunun üyesi olup, söz konusu şirketler ile doğal olarak ticari ilişkileri bulunmakta, bununla birlikte bahse konu ilişkiler ve bu bağlamda yapılan fiyatlamalar tamamen piyasa gerekleri çerçevesinde ve ilişkisiz kuruluşlar için geçerli olan aralıklarda oluşturulmaktadır. Bu anlamda, bağlı olunan şirketler topluluğunun yönlendirilmesiyle, onun ya da ona bağlı bir şirketin, emsaller üzerinde, yararına veya zararına yapılan bir işlem bulunmamaktadır.

Söz konusu şirketler topluluğu ve risk grubuna dahil diğer ilişkili kişilere 2012 yılında, nakdi, gayrinakdi kredi kullanılmış, acentelik ve diğer bankacılık hizmetleri verilmiştir. Tüm bu işlemlerden 10.800 bin TL' lik gelir elde edilmiştir. Söz konusu gelirler, ilişkisiz kişiler için de geçerli olan piyasa fiyatlarına paraleldir.

Keza, şirketler topluluğunun ve risk grubuna dahil diğer ilişkili kişilerin Bankamızda değerlendirdiği mevduatlarına verilen toplam faiz tutarı 2.002 bin TL olup verilen faiz, buna baz olan oranlar, bankacılık ve ilgili mevzuat çerçevesi içerisinde ve karşılaştırılabilir yöntem ile emsal fiyat aralıklarında belirlenmiştir. Diğer bir deyişle, faiz oranlarının belirlenmesinde şirketler topluluğu üyesi şirketler ile şirketler topluluğu üyesi olmayan şirketler arasında herhangi bir ayırım gözetilmemiştir.

Sonuç olarak, Bankamız Habaş şirketler topluluğunun bir üyesi olup, söz konusu şirketler topluluğuna bağlı şirketlerle ticari ilişkileri bulunmaktadır. Öte yandan bu ilişkiler piyasanın gerekleri ve koşulları çerçevesinde şekillenmekte, benzer yapıdaki ürünlere ilişkisiz firmalardan bağımsız olarak lehte ya da aleyhte fiyatlama yapılmamaktadır. Bunun doğal sonucu olarak da, hakim şirketle, hakim şirkete bağlı bir şirketle, hakim şirketin yönlendirilmesiyle onun ya da ona bağlı bir şirketin yararına yapılan işlemler göz önüne alındığında herhangi bir zarar bulunmamakta olup, dolayısıyla da hakim ortağın elde ettiği bir menfaat nedeniyle oluşmuş bir zarar ve zararın denkleştirilmesi söz konusu değildir.

Raporun önceki bölümlerinde de ifade edildiği üzere, hukuki işlemin yapıldığı veya önlemin alındığı veya alınmasından kaçınıldığı anda, bilinen hal ve şartlara göre her bir hukuki işleme uygun bir karşı edim sağlandığı, alınan veya alınmasından kaçınılan önlemin şirketi zarara uğratmadığı, gerçekleştirdiği işlemler, üstlendiği riskler ve sahip olduğu varlıklar dikkate alındığı zaman, AnadoluBank A.Ş.'nin ilişkili kuruluşlar ile gerçekleştirdiği işlemlerin "emsallere uygunluk ilkesi" doğrultusunda belirlendiği değerlendirilmektedir.

## ANADOLUBANK A.Ş. Yönetim Kurulu

				
<b>Mehmet Rüstü Başaran</b> Başkan	<b>Pulat Akçin</b> Başkan Vekili	<b>Engin Türker</b> Üye	<b>Erol Altıntuğ</b> Üye	<b>Fikriye Filiz Haseski</b> Üye
				
<b>Yusuf Gezgör</b> Üye	<b>Cemal Düzyol</b> Üye	<b>Cengiz Doğru</b> Üye	<b>B. Gökhan Günay</b> Üye ve Genel Müdü	

## BANKA'NIN DAHİL OLDUĞU RİSK GRUBU İLE YAPTIĞI İŞLEMLER

Banka'nın dahil olduğu na ilişkin işlemlerin hacmi, dönem sonunda sonuçlanmamış kredi ve mevduat işlemleri ile döneme ilişkin gelir ve giderler, aşağıdaki tablolarda yer almaktadır.

Krediler ve Diğer Alacaklar	İştirak ve Bağlı Ortaklıklar		Bankanın Doğrudan ve Dolaylı Ortakları		Risk Grubuna Dahil Olan Diğer Unsurlar	
	Nakdi	G.Nakdi	Nakdi	G.Nakdi	Nakdi	G.Nakdi
<b>Cari Dönem (Bin TL)</b>						
Dönem Başı Bakiyesi	-	984	4,800	65,057	253	-
Dönem Sonu Bakiyesi	42	683	5,376	103,497	167	-
Alınan Faiz ve Komisyon Gelirleri	6,684	15	4,063	4	34	-

Krediler ve Diğer Alacaklar	Önceki Dönem (Bin TL)		Önceki Dönem (Bin TL)		Önceki Dönem (Bin TL)	
	Nakdi	G.Nakdi	Nakdi	G.Nakdi	Nakdi	G.Nakdi
<b>Önceki Dönem (Bin TL)</b>						
Dönem Başı Bakiyesi	-	291	9,446	21,198	158	-
Dönem Sonu Bakiyesi	-	984	4,800	65,057	253	-
Alınan Faiz ve Komisyon Gelirleri	6,046	5	8,562	20	-	-

### Banka'nın dahil olduğu risk grubuna ait mevduata ilişkin bilgiler (Bin TL):

Mevduat	Cari Dönem		Önceki Dönem		Cari Dönem		Önceki Dönem	
	Cari Dönem	Önceki Dönem	Cari Dönem	Önceki Dönem	Cari Dönem	Önceki Dönem	Cari Dönem	Önceki Dönem
Dönem Başı Bakiyesi	11,717	9,868	27,399	29,406	375	1,025		
Dönem Sonu Bakiyesi	10,488	11,717	82,839	27,399	1,736	375		
Mevduat Faiz Gideri	1,073	2,736	865	2,067	64	-		

### Banka'nın dahil olduğu risk grubu ile yaptığı vadeli işlemlerle opsiyon sözleşmeleri ve benzeri diğer sözleşme (Bin TL)

Alım Satım Amaçlı İşlemler	Cari Dönem	Önceki Dönem	Cari Dönem	Önceki Dönem	Cari Dönem	Önceki Dönem
Dönem Başı Bakiyesi	380,858	-	-	-	-	-
Dönem Sonu Bakiyesi	619,407	380,858	-	-	-	-
Toplam Kâr/(Zarar) <sup>(1)</sup>	-	286	-	-	-	-

### Riskten Korunma Amaçlı İşlemler

Dönem Başı Bakiyesi	-	-	-	-	-	-
Dönem Sonu Bakiyesi	-	-	-	-	-	-
Toplam Kâr/(Zarar)	-	-	-	-	-	-

<sup>(1)</sup> Alım satım amaçlı işlemler Anadolu Yatırım'la yapılan kaldıraçlı işlemlerden oluşmaktadır.

### Banka, bankacılık işlemleri esnasında grup şirketleriyle çeşitli işlemler yapmaktadır. Bu işlemler ticari amaçlı olup olağan bankacılık faaliyetleri kapsamındadır.

Cari Dönem (Bin TL)	Bakiye	Mali Tablolarda Yer Alan Büyüklüklere Göre (%)
Nakdi Kredi	5,585	0.13
Gayri Nakdi Kredi	104,180	6.40
Mevduat	95,063	2.42
Vadeli İşlem ve Opsiyon Sözleşmeleri	619,407	16.36

### Önceki Dönem (Bin TL)

Nakdi Kredi	5,053	0.14
Gayri Nakdi Kredi	66,041	4.66
Mevduat	39,491	1.08
Vadeli İşlem ve Opsiyon Sözleşmeleri	-	-

### Banka üst yönetimine ödenen mali haklar, gayrimenkul ve diğer varlıkların alım-satımı, hizmet alımı-satımı, acente sözleşmeleri, finansal kiralama sözleşmeleri, araştırma ve geliştirme sonucu elde edilen bilgilerin aktarımı, lisans anlaşmaları, finansman (krediler ve nakit veya aynı sermaye destekleri dahil), garantiler ve teminatlar ile yönetim sözleşmeleri vb. işlemler.

Banka üst yönetimine mali haklar kapsamında 12.426 TL (31 Aralık 2011: 10.097 TL) tutarında ödeme yapılmıştır.

Banka ile bağlı ortaklığı, Anadolu Yatırım Menkul Kıymetler A.Ş. arasında acentelik sözleşmesi bulunmaktadır. Söz konusu acentelik sözleşmesi gereği, Banka'nın tüm şubeleri menkul kıymet alım-satımına aracılık hizmetleri verebilmektedir. Anadolu Yatırım Menkul Kıymetler A.Ş. Banka aracılığı ile gerçekleştirdiği sermaye piyasası faaliyetlerinden dolayı tahsil ettiği komisyonun müşterilere ödenen komisyon iadeleri düşüldükten sonra kalan tutar üzerinden hesaplanan belli bir bölümünü aracılık komisyonu olarak Banka'ya ödemektedir. Öte yandan, 27 Ağustos 2011 tarih, 28038 sayılı Resmi Gazete'de yayımlanan, Seri V, No:125 sayılı "Kaldıraçlı Alım Satım İşlemleri ve Bu İşlemleri Gerçekleştirebilecek Kurumlara İlişkin Esaslar Hakkında Tebliğ" ile getirilen zorunluluk çerçevesinde Paritem müşteri işlemleri Bankaca Anadolu Yatırım Menkul Değerler A.Ş.'ye devredilmiş ve Banka Anadolu Yatırım Menkul Değerler A.Ş.'nin fiyat sağlayıcısı konumuna geçmiştir.

31 Aralık 2012 tarihi itibarıyla Banka'nın dahil olduğu risk grubuyla gayrimenkul ve diğer varlıkların alım-satımı işlemleri, araştırma ve geliştirme sonucu elde edilen bilgilerin aktarımı, lisans anlaşmaları ve yönetim sözleşmeleri yoktur.

## KONSOLİDASYON KAPSAMINDAKİ BAĞLI ORTAKLIKLAR

Banka'nın dahil olduğu risk grubuna ilişkin işlemlerin hacmi, dönem sonunda sonuçlanmamış kredi ve mevduat işlemleri ile döneme ilişkin gelir ve giderler, aşağıdaki tablolarda yer almaktadır.

Şirket Unvanı	Yönetim Merkezi
Anadolubank Nderland N.V.	Amsterdam/Hollanda
Anadolu Yatırım Menkul Değerler A.Ş.	İstanbul/Türkiye
Anadolu Faktoring Hizmetleri A.Ş.	İstanbul/Türkiye
Anadolubank International Banking Unit Limited	Lefkoşa/KKTC

Konsolidasyona tabi finansal kuruluşların kullandığı muhasebe politikaları, ana ortaklık Banka'nın politikalarından farklı ise farklılıklar, mali tablolarda önemlilik kriteri dikkate alınarak ana ortaklık Banka muhasebe politikalarıyla uyumlu hale getirilmiştir. Yurt içinde yerleşik finansal kuruluşlar ile tablolarını buldukları ülkelerdeki ilke ve kurallara uygun olarak hazırlayan yurt dışında yerleşik finansal kuruluşların mali tabloları, 31 Aralık 2008 ve 2007 tarihleri itibarıyla yapılan birtakım tasihlerle Raporlama Standartları'na uygun hale getirilmiştir. Ana ortaklık Banka ile finansal kuruluşlar arasındaki işlemler ve bakiyeler karşılıklı netleştirilmiştir.

Banka, 2006 senesi içinde aldığı izinler çerçevesinde Hollanda'da bankacılık faaliyetlerinde bulunmak üzere 500 bin avro sermayeli Anadolubank Nderland N.V.'yi kurmuş ve 2007 senesi içinde Yönetim Kurulu kararına istinaden Anadolubank Nderland N.V.'nin sermayesinin 500 bin avrodan 15,000 bin avroya artırılması sırasında rüçhan hakkının tamamını kullanmıştır. Bahsi geçen artış tutarı 20 Ağustos 2007 tarihinde nakden ödenmiştir. Banka'nın koyduğu sermaye tutarının karşılığı olan 27,061 bin TL'dir.

26 Eylül 2008 tarihinde Anadolubank Nderland N.V.'nin sermayesi nakden ödenmek suretiyle 15,000 bin avro daha artırılarak 30,000 bin avroya çıkarılmış olup bu defa artırılan tutarın TP karşılığı olan 27,156 bin TL'dir. Anadolubank Nderland N.V.'nin sermayesi 1 Nisan 2011 tarihinde 10 milyon avro, 6 Aralık 2011 tarihinde ise 15 milyon avro artırılmıştır.

### Konsolidasyon kapsamındaki bağlı ortaklıklara ilişkin bilgiler

Unvan	Adres (Şehir / Ülke)	Banka'nın Pay Oranı Farklıysa Oy Oranı (%)	Diğer Ortakların Pay Oranı(%)
1 Anadolubank Nderland NV	Amsterdam/Hollanda	100.0	-
2 Anadolu Yatırım Menkul Değerler A.Ş.	İstanbul/Türkiye	82.0	18.0
3 Anadolu Faktoring Hizmetleri A.Ş.	İstanbul/Türkiye	99.9	0.1
4 Anadolubank International Banking Unit Limited	Lefkoşa/KKTC	99.4	0.6

	Aktif Toplamı	Özkaynak	Sabit Varlık Toplamı	Faiz Gelirleri	Menkul Değer Gelirleri	Cari Dönem Kâr/(Zararı) <sup>1)</sup>	Önceki Dönem Kâr/(Zararı)	Gerçeğe Uygun Değeri
1	1,079,924	113,674	643	45,906	6,909	(10,850)	(11,166)	-
2	33,810	11,397	15	988	229	844	433	-
3	116,902	55,744	61	19,641	-	9,307	5,267	-
4	13,007	11,687	1	490	-	315	312	-

<sup>1)</sup>Cari dönem bilgileri 31 Aralık 2012 itibarıyla, önceki dönem kâr ve zarar tutarları ise 31 Aralık 2011 tarihi itibarıyla BDDK mevzuatına göre hazırlanan finansal tablolar baz alınarak belirtilmiştir.

## DESTEK HİZMETİ ALINAN FAALİYET KONULARI VE HİZMETİN ALINDIĞI KİŞİ VE KURULUŞLARA İLİŞKİN BİLGİLER

Bankacılık Düzenleme ve Denetleme Kurumu tarafından yayımlanan Bankaların Destek Hizmeti Almalarına ve Bu Hizmeti Verecek Kuruluşların Yetkilendirilmesine İlişkin Yönetmelik kapsamında, Banka'nın aldığı destek niteliği taşıyan hizmetler şunlardır:

### **BANKSOFT Bilişim Hizmetleri Kredi Kartı, Banka Kartı, POS, ATM, Yayın Sistemi**

2003 yılından bu yana kredi kartı ve banka kartı yönetim sistemi, POS ve ATM sistemleriyle ilgili yazılım faaliyetleri, Banksoft tarafından karşılanmaktadır.

### **PROVUS Bilişim Hizmetleri**

2004 yılından bu yana kredi kartı ve üye işyeri ekstrelerinin basımı ve 2010 yılından bu yana kredi kartı, ATM kartı basımı Provus tarafından yürütülmektedir.

### **Asseco-See Teknoloji A.Ş. Sanal POS İşlemleri**

2005 yılından bu yana Sanal POS (sanal ortamda hizmet veren) üye işyerlerimiz için güvenli e-ödeme altyapısında Asseco-See sanal POS hizmet ortamı kullanılmaktadır. Ek olarak aynı firmadan 2009 yılından bu yana Bankamız Çağrı Merkezi bünyesinde kullanılan yazılıma dair hizmet alınmaktadır.

### **Güzel Sanatlar Matbaası**

1997 yılından bu yana çek basım hizmeti vermektedir.

### **Securverdi Güvenlik Hizmetleri A.Ş.**

2011 yılı itibariyle çeşitli şubeler için nakit para taşımacılığı hizmeti vermektedir: İzmir, Ankara, Bursa ve Adana illeri içindeki şubeler arası ve TCMB devirleri; Samsun, Konya, Kayseri, Gaziantep ve Antalya şubelerinin TCMB devirleri, tarım şubelerinin İzmir şubesine devirleri; Antakya, Mersin ve İskenderun şubelerinin kasa fazlalarının Adana şubesine devir işlemleri.

### **Bantaş Nakit ve Kıymetli Mal Taşıma ve Güv. Hizm. A.Ş.**

2012 yılının son ayından itibaren çeşitli şubeler için nakit para taşımacılığı hizmeti alınmıştır. (2013 yılının başlangıcından itibaren Bankamıza ait tüm nakit para taşımacılığı hizmetleri Bantaş Nakit ve Kıymetli Mal Taşıma ve Güv. Hizm. AŞ firmasından alınacaktır.)

### **Seynur Bilişim Çözümleri Ltd. Şti.**

BDDK tarafından yayınlanan "Bilgi Sistemlerine İlişkin Sızma Testleri Hakkında Genelge" çerçevesinde sızma testi hizmeti alınmıştır.

Anadolubank A.Ş., yönetmelik hükümleri kapsamında 2012 yılında da destek hizmeti kuruluşlarıyla olan sözleşmelerini gözden geçirmiş; Banka sırlarının korunması ve mesleki sorumluluk sigortasına dair düzenlemelerin yapılması sağlanmıştır.

# RISK YÖNETİMİNE İLİŞKİN DEĞERLENDİRMELER

## Risk Yönetim Sisteminin İşleyişi

Anadolubank, kurumsal yapılanmasının bütününde köklü ve yerleşik bir risk kültürü oluşturmayı amaçlamaktadır. Bu doğrultuda bir yandan insan kaynağına ortak bir risk anlayışını benimsetmeye, öte yandan tüm sistemlerini buna göre düzenlemeye çalışmaktadır.

Bankacılık Düzenleme ve Denetleme Kurumu'nun 01.11.2006 tarih, 26333 sayılı Resmi Gazete ile yürürlüğe giren Bankaların İç Sistemleri Hakkında Yönetmelik hükümleri uyarınca Banka içinde yeni bir risk yönetimi yapılanması oluşturulmuştur. Buna göre, denetim ve gözetim faaliyetlerinin yerine getirilmesinde Yönetim Kurulu'na yardımcı olmak üzere Denetim Komitesi ve Risk Yönetim Bölümü kurulmuştur.

Risk yönetimi kapsamındaki çalışmalar, faaliyetleri risk türleriyle ilişkili birimlerin katılımı ve katkılarıyla sürdürülmektedir.

Risk yönetimi faaliyetleri, Banka genelinde sağduyulu risk yönetimi konseptini oluşturmayı ve risk yönetiminde en iyi uygulamaları yansıtan Basel kriterlerine tam uyum sağlanmasını hedeflemiştir. Risk Yönetim Bölümü, bu hedef doğrultusunda piyasa, likidite, kredi, operasyonel, yapısal ve faiz oranı risk türlerini düzenli olarak izlemektedir.

## Risk Yönetimi Politikaları

### İç Denetim

İç denetim Faaliyetleri, doğrudan Yönetim Kurulu'na bağlı olarak çalışan Teftiş Kurulu tarafından yürütülmektedir. Teftiş Kurulu, faaliyetlerin hem yasal mevzuatla hem de Banka'nın strateji, politika, ilke ve hedefleriyle uyumlu bir biçimde yürütülmesinden sorumludur. Bu kapsamda, iç kontrol ve risk yönetimi sistemlerinin etkinliğini ve yeterliğini izlemekte, Banka ve bağlı ortaklıklarının operasyonlarını taşıdığı riskler açısından denetlemektedir.

2012 yılında Teftiş Kurulu, şubelerde, Genel Müdürlük birimlerinde ve Banka'nın bağlı ortaklıklarında toplam 53,144,250 saat yerinde denetim çalışması gerçekleştirmiştir. Proaktif bir denetim yapısını hedefleyen Teftiş Kurulu, denetim faaliyetlerini ağırlıklı olarak riske dayalı değerlendirme sonuçlarına göre yürütmektedir.

Bu yıl bir diğer başarı da iç denetim alanında kazanılmıştır. Tüm dünyada "İç Denetim Farkındalık Ayı" olarak kutlanan Mayıs ayında, iç denetim mesleğinin gelişimine katkıda bulunan kişileri ve bu alanda yatırım yapan kurumları desteklemek amacıyla Türkiye İç Denetim Enstitüsü tarafından düzenlenen ödül töreninde, "2012 Yılı TİDE İç Denetim Farkındalık Ödülü" AnadoluBank Teftiş Kurulu Başkanlığı'na verilmiştir.

### İç Kontrol

İç kontrol faaliyetlerinin gözlenmesi görevi, doğrudan Yönetim Kurulu'na bağlı olarak çalışan İç Kontrol Merkezi tarafından yürütülmektedir.

Anadolubank, Genel Müdürlük birimleri, şubeleri ve bağlı ortaklıklarında etkin bir iç kontrol sisteminin kurulması, iç kontrol uygulamalarının eksiksiz bir biçimde yerine getirilmesi ve güçlü bir iç kontrol kültürünün yerleştirilmesini hedeflemektedir. İç Kontrol Merkezi, bu hedef doğrultusunda iş süreçleri üzerinde bulunması gereken kontrol noktalarının ve kontrol faaliyetlerinin tasarlanması ve iç kontrol faaliyetlerinin yerine getirilip getirilmediğinin incelenmesi alanında çalışmaktadır.

Şube, Genel Müdürlük birimleri ve bağlı ortaklıklarda iç kontrol denetimleri, İç Kontrol Merkezi'nce gerçekleştirilen kontrollerin yanı sıra operasyonel birimlerin Öz Değerlendirme Bildirimleri aracılığıyla yapılmaktadır. Operasyonel birimlerin iç kontrol faaliyetlerine ilişkin bildirimlerini içeren Öz Değerlendirme Raporları'nda belirli kontrol noktaları saptanmakta; bu noktalarda gerçekleştirilen ikincil kontroller ile iç kontrol sisteminin etkinliği güçlendirilmektedir.

Banka ve bağlı ortaklıklarının iç kontrol faaliyetlerinde risk odaklı bir kontrol mekanizması oluşturulmuştur ve riskli işlemler ACL (Audit Command Language) denetim programıyla saptanarak incelenmektedir. Şubeler, Genel Müdürlük departmanları ve bağlı ortaklıklarda kritik nitelik taşıyan faaliyetlere ilişkin olarak günlük, haftalık, aylık, üçer aylık dönemlerde kontroller yapılarak kesintisiz bir izleme süreci yerleştirilmiştir.



İç Kontrol Merkezi, yeni ürün ve uygulama değişikliklerine ilişkin olarak da görüş bildirmektedir. Ayrıca, iş süreçlerine dair prosedürlerin ve iş akışlarının oluşturulması, kurum içi mevzuatın uygulama değişikliklerine paralel olarak güncellenmesi ve Banka geneline duyurulmasına ilişkin çalışmalar da yapmaktadır.

İç Kontrol Merkezi, saptadığı kontrol eksikliklerini Denetim Komitesi'ne ve ilgili üst yönetime raporlamakta; böylece, eksikliklerin giderilmesi için ilgili birimlerin uyarılmasını sağlamaktadır. İç Kontrol Merkezi'nin faaliyetleri üçer aylık ve yıllık faaliyet raporlarıyla Denetim Komitesi'ne sunulmaktadır.

İç Kontrol Merkezi personelinin mesleki bilgi, beceri ve yeteneklerinin geliştirilmesine yönelik olarak sürekli bir eğitim programı uygulanmaktadır. Ayrıca, çalışanların görevlerini uygulayıcı birimlerin etkisinde kalmaksızın tarafsız olarak yerine getirmelerini sağlamak için iş tanımları ve görev yerleri değiştirilmektedir.

### **Yasal Uyum Departmanı**

Anadolubank'ın Genel Müdürlük ve şubelerinde gerçekleştirilmekte olan tüm bankacılık faaliyet ve işlemlerinin ulusal ve uluslararası bankacılık yasa, kural ve eğilimlere, bankacılık mesleğinin gerektirdiği ahlaki ve etik normlara uyumlu ve uygun olarak yürütülmesini; böylelikle Banka'nın itibar riskinin yönetilmesini sağlar.

Denetim Komitesi'ne bağlı olarak faaliyet gösteren Yasal Uyum Departmanı'nın görev ve sorumlulukları aşağıdaki gibidir:

Bankacılık Kanunu ve bankacılık uygulamalarıyla ilgili mevzuatı izlemek ve Banka personelini bilgilendirmek,

Suç gelirlerinin aklanmasının ve terörizme mali kaynak sağlanmasının önlenmesine ilişkin ulusal ve uluslararası düzenlemeler kapsamında gerekli sistemleri oluşturmak ve gerekli önlemleri almak;

Banka'nın şüpheli işlem bildirimlerini incelemek, değerlendirmek ve uyum görevlisi aracılığıyla MASAK'a iletmek,

Yasal uyumun sağlanması ve takibi açısından; yeni ürün ve işlemlerin ve planlanan faaliyetlerin yasal düzenlemelere uyumunu sağlamak, yıllık uyum planını hazırlamak,

Ayrıca Yasal Uyum Departmanı, Banka'nın finansal iştiraklerinin yerel ve uluslararası alanda bağlı oldukları

mevzuata uyum konusundaki çalışmalarını da izleyip koordine etmektedir.

### **Risk Yönetimi**

Anadolubank Risk Yönetimi Bölümü, faaliyetlerini doğrudan Yönetim Kurulu'na bağlı olarak sürdürmektedir. Risk Yönetimi Bölümü, Banka'nın taşıdığı riskleri ilgili yasal mevzuat ve Banka Yönetim Kurulu'nun belirlediği kurallar çerçevesinde tanımlama, sınıflandırma, ölçme, izleme, analiz etme ve ilgili yerlere raporlamadan sorumludur.

### **Risk Türleri İtibariyle Uygulanan Risk Yönetimi Politikalarına İlişkin Bilgiler**

Risk yönetimine ilişkin çalışmalarda uluslararası en iyi uygulamalar, Basel uygulamaları ve BDDK'nın tavsiye, önerge ve düzenlemeleri esas alınmaktadır.

### **Piyasa Riski**

Banka Yönetim Kurulu; Risk Yönetimi Bölümü ve üst yönetimin, Banka'nın karşı karşıya kaldığı ve kalacağı piyasa risklerini ölçme, kontrol etme ve yönetme konularında gerekli önlemleri almalarını sağlamıştır. Banka'nın piyasa riskine açık sermaye tutarı, BDDK'nın belirlemiş olduğu standart yöntemle göre hesaplanmaktadır. 2007 yılından bu yana günlük bazda "Riske Maruz Değer" (RMD) tahminleri yapılarak Banka üst yönetime ve ilgili birimlere raporlanmaya başlanmıştır.

Olası kriz durumlarında meydana gelebilecek zararın öngörülebilmesi için içsel model kullanılarak hesaplanan RMD, senaryo analizi ve stres testleri sonuçlarıyla desteklenerek üst yönetime ve Yönetim Kurulu'na raporlanmaktadır.

Banka Yönetim Kurulu, piyasa risklerine ilişkin limitleri belirlemekte ve söz konusu limitleri piyasa koşulları ve Banka stratejileri doğrultusunda dönemsel olarak güncelleştirmektedir. Günlük olarak yapılan işlemlerle ilgili olarak, ürün bazında işlem tutarları ve "stop-loss" limitleri belirlenmektedir. Banka'nın vadeli işlem ve benzeri diğer sözleşmeler cinsinden tutulan pozisyonları için Yönetim Kurulu tarafından işlem limitleri tahsis edilmekte ve işlemler bu limitler içinde gerçekleştirilmektedir. Söz konusu limitler günlük olarak izlenmekte ve raporlanmaktadır.

### **Faiz Oranı Riski**

Faiz oranı riski Banka'nın Aktif-Pasif Komitesi tarafından yönetilmektedir. Faiz oranlarındaki dalgalanmaların yaratacağı etkilerden korunmak, Banka yönetiminin birincil önceliğidir.



Faiz oranı riskinde varlıkların, yükümlülüklerin ve bilanço dışı kalemlerin faize duyarlılığı hesaplanmaktadır. Banka yönetimi günlük olarak piyasadaki faiz oranlarını izleyerek gerektiğinde Banka'nın mevduat/kredi faiz oranlarını değiştirmektedir. Banka'nın bütçe beklentilerindeki makro ekonomik göstere tahminlerine göre faiz gelirlerine ilişkin simülasyonlar yapılmaktadır.

Piyasa faiz oranlarındaki dalgalanmaların finansal pozisyon ve nakit akışına yönelik olumsuz etkileri, çeşitli önlemlerle minimum düzeye indirilmektedir. Banka'nın Aktif-Pasif Komitesi kısa, orta ve uzun vadeli fiyat stratejilerini belirlerken vade uyumsuzluğunu yönetmekte, fiyatlamada pozitif bilanço marjıyla çalışma ilkesini benimsemektedir. Aktif-Pasif Komitesi'nin kararları Banka'nın ilgili birimlerince uygulamaya konmaktadır.

### Likidite Riski

Anadolubank sektörün en likit bankalarından biri olmayı her zaman ön planda tutmuştur. Yüksek bir likidite düzeyi için Banka Yönetim Kurulu düzenli olarak likidite oranlarıyla ilgili standardı belirlemekte ve izlemektedir. Banka yönetimi yeterli likiditenin bulundurulmasını güvence altına almak için likiditeye ilişkin limitler oluşturmuştur. Banka'nın mevcut likidite pozisyonu, likiditenin hangi ürünlerle sağlandığı, fon kaynakları, varlık yapısı ve piyasa koşulları bu limitler gözetilerek izlenmektedir. Vade ve para birimi bazında kırımlarla nakit akışı analizleri yapılmakta, vade uyumsuzlukları izlenmekte, fon kaynaklarındaki yoğunlaşmalar incelenmektedir.

### Kredi Riski

Anadolubank'ın en önemli özelliklerinden biri, istikrarlı büyüme hedefiyle birlikte yürüttüğü muhafazakar kredi politikaları ve sağlam aktif yapısıdır. AnadoluBank'ta kredi limiti tahsis etme nihai yetkisi Yönetim Kurulu'ndadır. Bu yetki yazılı kurallar çerçevesinde, Genel Müdürlük düzeyine delege edilmiştir. Delege edilen bu yetkiler risk yönetimi birimince düzenli olarak izlenmekte ve raporlanmaktadır.

Müşterilerin kredi değerlendirme sürecinde çeşitli derecelendirme sistemleri kullanılmaktadır. Kredi teminatlarının derecelendirilmesi için Banka içinde geliştirilmiş özel bir sistem kullanılmaktadır. Kredi riskleri, müşteri ve teminat derecelendirmeleriyle birlikte izlenmektedir.

Anadolubank'ta bir müşteriye verilebilecek maksimum kredi limiti, yasal sınırlardan daha muhafazakar bir yaklaşımla belirlenerek kredilerde yoğunlaşma engellenmiştir.

Risk Yönetimi tarafından, Basel II düzenlemeleri kapsamında, kredi riskinin standart metod yöntemiyle ölçümünde kullanılacak verileri içeren altyapının oluşturulması sürecinde, tedarikçi bir firmayla anlaşma sağlanmış ve uyum/hesaplama çalışmaları 2012 yılı içerisinde neticelendirilmiştir.

### Kur Riski

Döviz kurlarında meydana gelebilecek değişiklikler nedeniyle bankaların maruz kalabilecekleri zarar olasılığını ifade etmektedir. Kur riskine esas sermaye yükümlülüğü hesaplanırken Banka'nın tüm döviz varlıkları, yükümlülükleri ve vadeli döviz işlemleri göz önünde bulundurulmakta, riske maruz değer standart yöntemle hesaplanarak raporlanmaktadır.

Yönetim Kurulu tarafından belirlenen pozisyon limiti ve pozisyon ayrıntıları günlük olarak raporlanmaktadır. Banka'nın risk yönetimi stratejisinin bir unsuru olarak yabancı para cinsinden her türlü borçlanma, türev araçlarıyla kur riskine karşı korunmaktadır.

### Operasyonel Risk

Operasyonel risk, tüm faaliyetlerin içinde yer almakta ve insan hatası, sistemsel hata ya da yetersiz kontrol ve uygulamalardan kaynaklanan kayıp riski olarak tanımlanmaktadır. Operasyonel risk, aynı zamanda iç ve dış dolandırıcılıklar ve doğal afetler sonucu karşılaşılabilecek zarara uğrama olasılığını da içermektedir. Operasyonel risk yönetimine ilişkin çalışmalar, Banka'nın Risk Yönetimi koordinasyonu ile yürütülmektedir.

Yasal mevzuata uyum, bankacılık etik değerlerine bağlılık, bilgi güvenliği, iç ve dış dolandırıcılığın engellenmesi, olağanüstü durum planı ve iş sürekliliği ile "Müşterini Tanı" politikaları, operasyonel riskin azaltılması için uygulanan temel denetimlerdir.

Anadolubank'ta uygulanan tüm politika, prosedür, iş akışı ve süreçleri risk odaklı bir anlayışla değerlendirilmektedir. Teftiş Kurulu ve İç Kontrol Merkezi, Banka'da yürütülen işlemlerin hukuk ve mevzuata uygunluğunu denetlemekte, personel hatalarını ya da yolsuzluklarını izlemektedir.

# FİNANSAL BİLGİLER

## Mali Durum Değerlendirmesi

### Bilanço Analizi

Krediler, öncelikle işletme sermayesi ihtiyaçlarını karşılamak amacıyla orta ve küçük ölçekli şirketlere verilen krediler olmak üzere, Anadolubank'ın stratejisinin temel direğini oluşturmaktadır. Bu önemli ürün, toplam kredi portföyünü oluşturan bireysel (çoğunlukla konut) krediler ve kredi kartlarıyla tamamlanmaktadır. Takipteki kredi oranının çok düşük düzeyde olması (faiz oranı riskinden kaçınan ve maksimum çeşitliliği amaçlayan) kredi politikasının olumlu sonucudur.

Anadolubank kredilerinin toplam aktifler içindeki payı 2012 yılında %66.4 düzeyinde gerçekleşmiştir.

Krediler (Bin TL)	31 Aralık İtibarıyla		Toplamdaki Payı (%)	
	2012	2011	2012	2011
TL Krediler	3,250,012	2,707,330	77.8	72.9
Döviz Kredileri	165,510	189,166	4.0	5.1
Bireysel Krediler	652,392	738,619	15.6	19.9
Kredi Kartları	108,188	80,279	2.6	2.2
<b>Toplam</b>	<b>4,176,102</b>	<b>3,715,394</b>	<b>100.0</b>	<b>100.0</b>

## Takipteki Krediler

Anadolubank, kredi tahsis faaliyetlerini izlemek için oluşturulmuş denetim mekanizmalarına büyük önem vermektedir. Kredilerin, Genel Müdürlük düzeyinde ele alınan değerlendirme, tahsis ve takip faaliyetleri, bir Yönetim Kurulu Üyesi'nin liderliğinde dört ayrı bölüm tarafından incelenmektedir. Bu konuda gösterilen özen ve başarılı risk değerlendirme faaliyetleri sonucunda Banka, sektör ortalamasının altında takipteki krediler oranına sahiptir. Ayrıca Banka takipdeki kredilerine %100 oranında karşılık ayırmaktadır.

Takipteki Krediler (Bin TL)	III. Grup	IV. Grup	V. Grup
	Tahsil İmkânı Sınırlı Krediler ve Diğer Alacaklar	Tahsili Şüpheli Krediler ve Diğer Alacaklar	Zarar Niteliğindeki Krediler ve Diğer Alacaklar
<b>Önceki Dönem Sonu Bakiyesi</b>	<b>13,193</b>	<b>6,954</b>	<b>79,905</b>
<b>Dönem İçinde İntikal (+)</b>	<b>48,825</b>	<b>725</b>	<b>1,258</b>
Diğer Donuk Alacak Hesaplarından Giriş (+)	-	38,411	23,752
Diğer Donuk Alacak Hesaplarına Çıkış (-)	38,411	23,752	-
Dönem İçinde Tahsilat (-)	5,240	2,319	6,411
Aktiften Silinen (-)	-	-	-
Kurumsal Ticari Krediler	-	-	-
Bireysel Krediler	-	-	-
Kredi Kartları	-	-	-
Diğer	-	-	-
<b>Dönem Sonu Bakiyesi</b>	<b>18,367</b>	<b>20,019</b>	<b>98,504</b>
Özel Karşılık (-) <sup>(1)</sup>	18,367	20,019	98,504
<b>Bilançodaki Net Bakiyesi</b>	<b>-</b>	<b>-</b>	<b>-</b>

<sup>(1)</sup> Banka, "Bankalarca Kredilerin ve Diğer Alacakların Niteliklerinin Belirlenmesi ve Bunlar İçin Ayrılmak Karşılıklara İlişkin Usul ve Esaslar Hakkında Yönetmelik" ("Karşılıklar Yönetmeliği") kapsamında kredi riski ve diğer unsurları dikkate alarak takipteki kredileri için özel karşılık ayırmaktadır. Bu çerçevede, Banka, cari dönemde takipteki kredileri için ayırmış olduğu karşılık oranlarında değişiklik yapmış olup önceki yılda kullanılan karşılık oranlarına göre cari dönemde 17,999 TL tutarında daha fazla karşılık ayırmıştır. Banka, takipteki kredilerini Karşılıklar Yönetmeliği'ne uygun olarak, söz konusu krediler için alınan teminatları dikkate almaksızın %100 karşılığa tabi tutmaktadır.

## Likidite

Likidite, aktifleri finanse etmek ve piyasalarda ortaya çıkabilecek yatırım fırsatlarından yararlanmak için kullanılmaktadır. Türkiye'nin hızlı değişen ekonomik ortamında ve zaman zaman ortaya çıkan belirsizlik dönemlerinde likidite yönetimi önem kazanmaktadır. Başka bankalar nezdindeki kullanılmamış kredi limitleri, repo anlaşmaları ve çok kısa vadeli kredilerle finans kurumlarına yapılan yatırımlar da likidite kapsamındadır. Kredi portföyünün kısa vadeli olması likiditeyi artırmaktadır. Likiditenin geniş tabanı, müşteri mevduatlarına ve aşağıda belirtilen finansman kaynaklarına dayanmaktadır.

Likid Varlıklar (Bin TL)	31 Aralık İtibarıyla		Toplamdaki Payı (%)	
	2012	2011	2012	2011
Nakit Değerler ve Merkez Bankası	661,302	502,296	62.8	43.1
Alım Satım Amaçlı Finansal Varlıklar	151,803	416,918	14.4	35.7
Bankalar ve Mali Kuruluşlar	160,712	247,397	15.3	21.2
Para Piyasaları	80,014	-	7.6	0.0
<b>Toplam</b>	<b>1,053,831</b>	<b>1,166,611</b>	<b>100.0</b>	<b>100.0</b>

## Menkul Kıymetler

Anadolubank'ın bu alandaki faaliyetleri Türk hazine bonoları ve devlet tahvilleri ile sınırlıdır. Devlet tahvillerine yapılan yatırımlar genellikle çok kısa süreli repo anlaşmaları ve mevduat ile finanse edilmektedir; bu nedenle alınan risk, finansman kaynağı ve vade sürelerine bağlı olarak bir bilanço döneminden diğerine farklılık gösterebilmektedir.

Menkul Kıymetler Dağılımı (Bin TL)	31 Aralık İtibarıyla		Toplamdaki Payı (%)	
	2012	2011	2012	2011
<b>Alım Satım Amaçlı Menkul Kıymetler</b>	<b>151,803</b>	<b>416,918</b>	<b>17.9</b>	<b>43.2</b>
TP Tahvil, Bono	131,293	320,522	15.4	33.2
YP Tahvil, Bono	20,510	96,396	2.4	10.0
<b>Satılmaya Hazır Finansal Varlıklar</b>	<b>689,032</b>	<b>-</b>	<b>81.1</b>	<b>-</b>
TP Tahvil, Bono	-	-	-	-
YP Tahvil, Bono	689,032	-	81.1	-
<b>Vadeye Kadar Elde Tutulacak Kıymetler</b>	<b>9,003</b>	<b>547,154</b>	<b>1.1</b>	<b>56.8</b>
TP Tahvil, Bono	9,003	8,235	1.1	0.9
YP Tahvil, Bono	-	538,919	-	55.9
<b>Toplam</b>	<b>849,838</b>	<b>964,072</b>	<b>100.0</b>	<b>100.0</b>

## Mevduatlar

Güvenilir ve çeşitlilik arz eden bir finansman tabanı oluşturma çabalarımız neticesinde bireysel bankacılık hizmetlerimiz ve özellikle de başlıca bireysel ürünümüz olan mevduatımız bir önceki yıla göre büyümüştür. Bu yöndeki çabalarımız aşağıdaki tabloda özetlenmiştir.

Mevduat Yapısı (Bin TL)	31 Aralık İtibariyle		Toplamdaki Payı (%)	
	2012	2011	2012	2011
<b>TP Mevduat</b>	<b>2,676,599</b>	<b>2,394,322</b>	<b>68.3</b>	<b>65.3</b>
Vadeli	2,417,950	2,187,835	61.7	59.7
Vadesiz	258,649	206,485	6.6	5.6
<b>YP Mevduat</b>	<b>1,244,772</b>	<b>1,272,317</b>	<b>31.7</b>	<b>34.7</b>
Vadeli	1,165,056	1,133,905	29.7	30.9
Vadesiz	79,716	138,414	2.0	3.8
<b>Toplam</b>	<b>3,921,371</b>	<b>3,666,639</b>	<b>100.0</b>	<b>100.0</b>

## Özkaynak

31 Aralık 2011 itibariyle 840 milyon TL olan özkaynaklarımız, 2012 yılının sonunda 1,160 milyon TL'ye ulaşmış; toplam aktifler içindeki payı, 2012 yılında %18.43 olarak gerçekleşmiştir. 2012 yılı solo sermaye yeterliliğimiz %19.58 olarak gerçekleşmiştir.

Anadolubank'ta geleneksel olarak kâr dağıtılmamaktadır ve 2012 yılında elde edilen karda özkaynaklara eklenecektir.

Özkaynaklar (Bin TL)	2012	2011	Değişim (%)
	1,159,595	840,483	38.0

## Garantiler ve Kefaletler

Garantiler ve kefaletler sınıfında, bankaların müşterileri için düzenledikleri, iş anlaşmalarında yaygın şekilde kullanılan ve ticaret finansmanı faaliyetlerine yönelik akreditifler, muhtelif ihalelere yönelik teminat mektupları, diğer garantiler ve kabuller yer almaktadır. Bu enstrümanlar, bankaların faiz oranlarındaki düşüş sonucunda azalan faiz gelirlerini telafi etmek için faiz dışı gelirlerini artırma çabalarında daha da büyük önem kazanmıştır.

Garantiler ve Kefaletler (Bin TL)	2012	2011	Değişim (%)
YP Teminat Mektupları	180,548	142,458	26.7
TL Teminat Mektupları	998,720	870,219	14.8
Akreditifler	274,385	238,284	15.2
Aval ve Kabul Kredileri	8,549	18,331	(53.4)
Diğer Garanti ve Kefaletler	164,582	146,746	12.2
<b>Toplam</b>	<b>1,626,784</b>	<b>1,416,038</b>	<b>14.9</b>

## Gelir Tablosu Analizi

### Faizler

2012 yılında Anadolubank'ın net faiz geliri %42.61 olarak artmıştır.

Faizler (Bin TL)	2012	2011	Değişim (%)
<b>Faiz Gelirleri</b>	<b>758,534</b>	<b>543,316</b>	<b>39.61</b>
Kredilerden Alınan Faizler	633,394	475,537	33.20
Zorunlu Karşılıklardan Alınan Faizler	-	-	-
Bankalardan Alınan Faizler	1,302	1,997	(34.80)
Para Piyasası İşlemlerinden Alınan Faizler	7,278	3,651	99.34
Menkul Değerlerden Alınan Faizler	112,483	60,011	87.44
Diğer Faiz Gelirleri	4,077	2,120	92.31
<b>Faiz Giderleri</b>	<b>349,127</b>	<b>256,238</b>	<b>36.25</b>
Mevduata Verilen Faizler	283,902	226,186	25.52
Kullanılan Kredilere Verilen Faizler	7,231	12,220	(40.83)
Para Piyasası İşlemlerine Verilen Faizler	57,892	17,695	227.17
Diğer Faiz Giderleri	102	137	(25.55)
<b>Net Faiz Geliri</b>	<b>409,407</b>	<b>287,078</b>	<b>42.61</b>

### Faiz Dışı Gelir-Gider

2012'de Anadolubank'ın faiz dışı gelirlerini yönetme çabaları üç ana alanda yoğunlaşmıştır:

- Maliyetlerin çok sıkı bir şekilde kontrol edilmesi,
- Teminat mektupları ve akreditifler gibi bilanço dışı kalemler kapsamında komisyon elde edilmesi,
- Mevcut risksiz ürünlerin güçlendirilmesi ve yeni ürünlerin geliştirilmesi.

Bu arada, Anadolubank'ın Türkiye'ye ilk kez getirdiği "Paritem®" olarak bilinen ürün, mevzuat değişikliği nedeniyle Anadolu Yatırım bünyesinde çok gelişmiş internet tabanlı bir işlem platformu üzerinden Banka müşterilerinin, gerçek zamanlı spot döviz işlemleri yapmasına olanak vermeye devam etmektedir.

Faiz Dışı Gelir-Gider (Bin TL)	2012	2011	Değişim (%)
<b>Alınan Ücret ve Komisyonlar</b>	<b>62,855</b>	<b>79,369</b>	<b>(20.81)</b>
Gayri Nakdi Kredilerden	12,632	12,898	(2.06)
Diğer	50,223	66,471	(24.44)
<b>Verilen Ücret ve Komisyonlar</b>	<b>13,273</b>	<b>11,137</b>	<b>19.18</b>
Gayri Nakdi Kredilere Verilen	92	62	48.39
Diğer	13,181	11,075	19.02
<b>Net Ücret ve Komisyonlar</b>	<b>49,582</b>	<b>68,232</b>	<b>(27.33)</b>
<b>Net Ticari Kâr / Zarar</b>	<b>29,090</b>	<b>(36,518)</b>	<b>(179.66)</b>
<b>Diğer Faaliyet Gelirleri</b>	<b>14,619</b>	<b>17,119</b>	<b>(14.60)</b>
<b>Diğer Faaliyet Giderleri (-)</b>	<b>216,313</b>	<b>186,896</b>	<b>15.74</b>
Personel Giderleri	146,005	124,814	16.98
Kıdem Tazminatı Karşılığı	3,486	1,362	155.95
Maddi Duran Varlık Amortisman Giderleri	5,574	5,447	2.33
Maddi Olmayan Duran Varlık Amortisman Giderleri	647	628	3.03
Elden Çıkarılacak Menkul Kıymet Amortisman Gideri	186	172	8.14
Diğer İşletme Giderleri	44,093	39,739	10.96
Faaliyet Kiralama Giderleri	15,201	13,564	12.07
Bakım ve Onarım Giderleri	1,833	1,484	23.52
Reklam ve İlan Giderleri	630	684	(7.89)
Diğer Giderler	26,429	24,007	10.09
Aktiflerin Satışından Doğan Zararlar	7	9	(22.22)
Diğer	16,315	14,725	10.80

## BEŞ YILLIK ÖZET FİNANSAL BİLGİLER

Özet Solo Bilançolar (Bin TL)					
Bilançolar					
Aktifler	2012	2011	2010	2009	2008
Nakit Değerler ve TCMB	661,302	502,296	352,620	251,069	341,957
Bankalar ve Para Piyasaları	240,726	247,397	105,640	169,732	208,391
Menkul Değerler -Net	849,838	964,072	766,069	776,642	712,982
Krediler -Net	4,176,102	3,733,354	3,026,845	2,430,016	1,958,164
Bağlı Ortaklıklar	151,180	151,180	92,697	78,606	73,213
Sabit Kıymetler	26,251	20,271	20,763	19,119	18,407
Diğer Aktifler	185,275	162,863	124,106	103,853	70,651
<b>Aktif Toplamı</b>	<b>6,290,674</b>	<b>5,781,433</b>	<b>4,488,740</b>	<b>3,829,037</b>	<b>3,383,765</b>
Pasifler	2012	2011	2010	2009	2008
Mevduat	3,921,371	3,666,639	2,636,693	2,464,330	2,086,935
Para Piyasaları	527,700	522,452	520,572	286,780	215,505
Alınan Krediler	227,227	391,998	272,924	229,578	442,006
Karşılıklar	81,105	57,908	39,333	34,089	27,406
Diğer Pasifler	373,676	301,953	263,657	183,114	102,789
Özkaynaklar	1,159,595	840,483	755,561	631,146	509,124
<b>Pasif Toplamı</b>	<b>6,290,674</b>	<b>5,781,433</b>	<b>4,488,740</b>	<b>3,829,037</b>	<b>3,383,765</b>
Bilanço Dışı Yükümlülükler					
	2012	2011	2010	2009	2008
Garanti ve Kefaletler	1,626,784	1,416,038	1,152,029	869,174	1,023,928
Taahhütler	14,774,755	20,540,829	18,152,524	402,887	358,863
Türev Finansal Araçlar	3,786,975	3,313,868	3,609,940	2,356,258	1,767,838
<b>Toplam</b>	<b>20,188,514</b>	<b>25,270,735</b>	<b>22,914,493</b>	<b>3,628,319</b>	<b>3,150,629</b>



## Gelir Tabloları (Bin TL)

	2012	2011	2010	2009	2008
Faiz Gelirleri	758,534	543,316	427,505	464,843	472,616
Faiz Giderleri	349,127	256,238	170,155	198,771	258,471
<b>Net Faiz Geliri</b>	<b>409,407</b>	<b>287,078</b>	<b>257,350</b>	<b>266,072</b>	<b>214,145</b>
Net Ücret ve Komisyonlar	49,582	68,232	62,232	59,391	51,049
Temettü Gelirleri	2	3	14,095	40	649
Net Ticari Kâr/Zarar	29,090	(36,518)	(15,345)	(1,860)	(10,336)
Diğer Faaliyet Gelirleri	14,619	17,119	15,549	14,522	9,382
<b>Faaliyet Gelirleri Toplamı</b>	<b>502,700</b>	<b>335,914</b>	<b>333,881</b>	<b>338,165</b>	<b>264,889</b>
Kredi ve Diğer Alacaklar Karşılığı	75,703	38,449	15,890	41,193	21,471
Diğer Faaliyet Giderleri	216,313	186,896	168,475	145,807	134,811
Faaliyet Kârı	210,684	110,569	149,516	151,165	108,607
Vergi Öncesi Kâr	210,684	110,569	149,516	151,165	108,607
Vergi Karşılığı	(44,656)	(25,339)	(26,953)	(30,855)	(21,755)
<b>Net Dönem Kâr Zararı</b>	<b>166,028</b>	<b>85,230</b>	<b>122,563</b>	<b>120,310</b>	<b>86,852</b>



## Özet Konsolide Bilançolar (Bin TL)

<b>Bilançolar</b>					
<b>Aktifler</b>	<b>2012</b>	<b>2011</b>	<b>2010</b>	<b>2009</b>	<b>2008</b>
Nakit Değerler ve TCMB	661,375	502,391	352,691	251,110	342,036
Bankalar ve Para Piyasaları	352,101	360,652	216,520	240,948	277,526
Menkul Değerler -Net	1,029,358	1,076,992	845,119	885,014	782,083
Krediler -Net	5,058,518	4,531,641	3,653,387	3,065,944	2,341,474
Sabit Kıymetler	27,000	20,799	21,502	20,240	19,916
Diğer Aktifler	233,961	189,922	127,979	105,488	66,596
<b>Aktif Toplamı</b>	<b>7,362,313</b>	<b>6,682,397</b>	<b>5,217,198</b>	<b>4,568,744</b>	<b>3,829,631</b>
<b>Pasifler</b>	<b>2012</b>	<b>2011</b>	<b>2010</b>	<b>2009</b>	<b>2008</b>
Mevduat	4,702,995	4,344,534	3,186,534	3,009,093	2,450,215
Para Piyasaları	592,810	556,896	529,931	338,171	234,130
Alınan Krediler	368,846	476,360	379,855	326,788	488,744
Karşılıklar	81,993	58,824	40,225	36,153	28,458
Diğer Pasifler	397,708	334,148	275,453	188,428	102,706
Özkaynaklar	1,217,961	911,635	805,200	670,111	525,378
<b>Pasif Toplamı</b>	<b>7,362,313</b>	<b>6,682,397</b>	<b>5,217,198</b>	<b>4,568,744</b>	<b>3,829,631</b>
<b>Bilanço Dışı Yükümlülükler</b>					
	<b>2012</b>	<b>2011</b>	<b>2010</b>	<b>2009</b>	<b>2008</b>
Garanti ve Kefaletler	1,648,599	1,420,221	1,152,878	869,195	1,023,946
Taahhütler	14,774,755	20,540,829	18,152,524	402,887	358,863
Türev Finansal Araçlar	4,716,288	3,741,933	3,929,011	3,475,477	2,227,767
<b>Toplam</b>	<b>21,139,642</b>	<b>25,702,983</b>	<b>23,234,413</b>	<b>4,747,559</b>	<b>3,610,576</b>

## Özet Konsolide Gelir Tabloları

	2012	2011	2010	2009	2008
Faiz Gelirleri	830,478	606,257	486,479	528,573	495,268
Faiz Giderleri	377,587	287,336	194,759	226,670	270,927
<b>Net Faiz Geliri</b>	<b>452,891</b>	<b>318,921</b>	<b>291,720</b>	<b>301,903</b>	<b>224,341</b>
Net Ücret ve Komisyonlar	56,280	73,506	66,183	65,056	54,560
Temettü Gelirleri	53	3	54	50	-
Net Ticari Kâr/Zarar	23,193	(36,628)	(6,038)	(106)	(9,875)
Diğer Faaliyet Gelirleri	15,438	18,819	15,402	14,327	8,229
<b>Faaliyet Gelirleri Toplamı</b>	<b>547,855</b>	<b>374,621</b>	<b>367,321</b>	<b>381,230</b>	<b>277,255</b>
Kredi ve Diğer Alacaklar Karşılığı	114,908	62,085	16,188	43,803	22,128
Diğer Faaliyet Giderleri	231,768	199,111	179,815	158,399	143,401
Sürdürülen Faaliyetler Dönem K/Z	201,179	113,425	171,318	179,028	111,726
Sürdürülen Faaliyetler vergi Karşılığı	(41,477)	(27,014)	(35,053)	(36,550)	(22,598)
Durdurulan Faaliyetlerden Gelirler	-	-	-	-	2,077
Durdurulan Faaliyetler Vergi Karşılığı	-	-	-	-	(248)
<b>Net Dönem Kâr Zararı</b>	<b>159,702</b>	<b>86,411</b>	<b>136,265</b>	<b>142,478</b>	<b>90,957</b>

## ANADOLUBANK A.Ş.

### HİSSEDARLAR GENEL KURULU'NA

Türk Ticaret Kanunu'nun murakıplara ilişkin hükümleri gereğince tanzim edilen 01.01.2012 - 31.12.2012 dönemine ait Denetçi Raporu'nu bilgi ve onaylarınıza sunarız.

### GENEL BİLGİLER

**Unvanı** : Anadolubank A.Ş.  
**Merkezi** : Cumhuriyet Mah. Silahşör Cad. No: 69 Bomont, Şişli - İstanbul  
**Sermayesi** : 600,000,000 TL  
**Faaliyet Konusu** : Bankacılık

### DENETÇİLER HAKKINDA BİLGİLER

**Adı ve Soyadı** : İbrahim KAZANCI - Faruk ERÇEK  
**Bankada Görevleri** : Görevli Değildirler

### DENETÇİLERİN FAALİYETLERİ

Dört Yönetim Kurulu toplantısına katılmış ve Banka işlemlerini ve defterlerini denetlemek üzere ayrıca dört toplantı daha yapılmıştır.

Üç ayda bir olmak üzere yapılan sayımlarda mevcutlarla kayıtların mutabık olduğu tesbit edilmiştir.

Bu konuda yapılan incelemelerde Bankaya teslim edilen kıymetli evrakların mevcut olduğu tesbit edilmiştir.

Söz konusu dönemde murakıplığımızı herhangi bir şikayet ve yolsuzluk ihbarı yansıtmamıştır.

2012 yılı faaliyetleri ile ilgili olarak yaptığımız incelemelerde, Bankacılık Kanunu, Türk Ticaret Kanunu, diğer yasa, ilgili mevzuat ve Banka Ana Sözleşmesi hükümleri çerçevesinde herhangi bir olumsuzluğa rastlanmamış, Yönetim Kurulu'nca sunulan Bilanço ve Kâr/Zarar Cetvelinin anılan dönemin faaliyet sonuçlarını yansıttığı kanaatine ulaşılmıştır.

Bu anlamda, Yönetim Kurulu'nca sunulan Bilanço, K/Z Cetveli ve Kâr Dağıtım önerisinin onaylanmasını, Yönetim ve Denetim Kurulu üyelerinin ibra edilerek aklanmalarını onaylarınıza arz ederiz.



**İbrahim KAZANCI**  
Denetçi



**Faruk ERÇEK**  
Denetçi

## DENETİM KOMİTESİ'NİN İÇ KONTROL, İÇ DENETİM VE RİSK YÖNETİMİ SİSTEMLERİNİN İŞLEYİŞİNE YÖNELİK RAPORU

Kuruluşundan bu yana Bankamızın önem verdiği yasal uyum, iç denetim, iç kontrol ve risk yönetimi, Bankacılık Düzenleme ve Denetleme Kurumu'nun 1 Kasım 2006 tarihli Bankaların İç Sistemleri Hakkında Yönetmelik'ine uygun olarak yapılandırılmıştır. Bu yapılanma, faaliyetlerimizin kapsamı ve yapısıyla uyumlu, değişen koşullara cevap verebilecek nitelik ve etkinliktedir.

2008 yılında yeniden yapılandırılarak İç Sistemlerden Sorumlu Yönetim Kurulu Üyesi'ne bağlı olarak çalışmaya başlayan Yasal Uyum Departmanı; Anadolubank A.Ş.'nin Genel Müdürlük ve şubelerinde gerçekleştirilmekte olan "tüm bankacılık faaliyet ve işlemlerinin" ulusal ve uluslararası bankacılık yasa, kural ve teamülleri ile bankacılık mesleğinin gerektirdiği ahlaki ve etik normlara uyumlu ve uygun olarak gerçekleştirilmesinin temin edilmesi ve genel çerçeve itibarıyla Banka'nın itibar riskinin yönetilmesi konusundaki çalışmalarını her zamanki sorumluluk bilinciyle yerine getirmiştir. Ayrıca, 5549 sayılı kanun ve ilgili düzenlemeler ile Suç Gelirlerinin Aklanmasının ve Terörün Finansmanının Önlenmesine İlişkin Yükümlülüklere Uyum Programı hakkında yönetmeliğe uyumun sağlanmasına yönelik çalışmalarını da sürdürmüştür.

Yasal Uyum Departmanı'nın yanı sıra Teftiş Kurulu, İç Kontrol Merkezi ve Risk Yönetimi birimleri de organizasyonel açıdan Yönetim Kurulu'na bağlı, birbirinden bağımsız ancak eşgüdüm içinde çalışan üniteler olarak 2012 yılı faaliyetlerini tamamlamışlardır. Yönetim Kurulumuz, Banka'nın kontrol faaliyetlerine ilişkin önemli strateji ve politikaların onaylanması ve etkin bir iç denetim mekanizmasıyla risk yönetim sisteminin sürdürülmesi konusunda gerekli önlemleri almıştır.

İç denetim (teftiş) sisteminin amacı, üst yönetime Banka faaliyetlerinin yasa ve ilgili diğer mevzuat ile Banka içi strateji, politika, ilke ve hedefler doğrultusunda yürütüldüğü; iç kontrol ve risk yönetimi sistemlerinin etkinliği ve yeterliliği konusunda güvence sağlamaktır. İç denetim (teftiş) sistemi Banka'nın tüm faaliyetlerini ve birimlerini kapsayacak biçimde oluşturulmuştur. Yönetim Kurulumuz Teftiş Kurulu'nun, Bankamızın kontrol gücünü elinde bulundurduğu konsolidasyon kapsamındaki bağlı ortaklıklarının bütün faaliyetlerini ve birimlerini sınırlama olmaksızın inceleyebilmesi için gerekli bütün önlemleri almıştır.

Teftiş Kurulu, denetim faaliyetlerini ağırlıklı olarak riske dayalı değerlendirmeler neticesinde yürütmektedir. 2012 yılında, Teftiş Kurulu Başkanlığı tarafından, Bankamız şubeleri, Genel Müdürlük birimleri ve bağlı ortaklıklarımız nezdinde genel, olağan ve amaca yönelik özel denetimler gerçekleştirilmiş, fizibilite çalışmaları yapılmıştır. Ayrıca Banka'nın iç kontrol ve risk yönetimi sistemlerinin etkinliği ve yeterliliği izlenmekte ve denetlenmektedir.

İç Kontrol Merkezi, 2012 yılı içinde Bankamız Genel Müdürlük birimleri, şubeleri ve bağlı ortaklıkları tarafından yapılan tüm bankacılık işlemlerini, risk odaklı olarak, merkezde ve yerinde kontrol yöntemleriyle incelemiştir. Merkezde gerçekleştirilen kontrollerle, belirlenen risk odaklı kontrol noktalarında tüm şubelerimizce gerçekleştirilen işlemler incelenmiş, işlem bazlı kontrollerin yanı sıra iş akışları içinde, bankacılık sistemimizde ya da uygulamada rastlanan aksaklıkların giderilmesi ve daha verimli hale getirilmesi için gerekli düzenlemelerin yapılması sağlanmıştır. Yerinde gerçekleştirilen kontrollerle şubelerimiz, genel müdürlük birimlerimiz ve bağlı ortaklıklarımızda yapılan işlemler ve dokümantasyonun iç ve dış mevzuata uyumu kontrol edilmiş, tespit edilen olumsuzlukların giderilmesi, giderilemeyen olumsuzluklar hakkında ilgili birimlere raporlama yapılarak takip edilmesi ve böylece bankacılık işlemlerinden doğan operasyonel riskin minimize edilmesi sağlanmıştır.



Bankamızın mevzuatı incelenerek iş akışları içinde gerekli kontrol noktalarının oluşturulmasına katkıda bulunulmuş, süreç analizleri yapılarak iş süreçlerinin geliştirilmesine yönelik çeşitli öneriler sunulmuştur.

Finansal raporlama sistemlerinde oluşabilecek hata ve eksikliklere ilişkin kontroller gerçekleştirilmiştir.

Bankacılık işlemlerinin yerine getirilmesi için kullanılan çeşitli bankacılık programlarında tanımlı yetki ve onay profillerinin, personele verilen yetki ve sorumluluklarla uyumu düzenli olarak kontrol edilmiştir.

Operasyonel faaliyetleri yürüten şube ve genel müdürlük birimleri ile bağlı ortaklıklarca gerçekleştirilen kontrol sonuçlarının düzenli olarak İç Kontrol Merkezi'ne raporlanması sağlanmış; bu çerçevede oluşturulan öz değerlendirme formlarıyla İç Kontrol Merkezi'ne düzenli raporlama yapılmaya başlanmıştır.

Risk yönetimi süreci, Banka Üst Yönetimi ile Risk Yönetimi Departmanı'nın birlikte belirlediği ve Yönetim Kurulu'nun onayladığı esaslara göre; risklerin tanımlanması, ölçülmesi, risk politikaları ve uygulama usullerinin belirlenmesi, risklerin analizi ve izlenmesi, raporlanması ve denetimi aşamalarından oluşmaktadır. Risk yönetimi düzenlemeleri çerçevesinde öngörülen ve Banka genelinde ortak bir risk kültürünün oluşumuna hizmet eden risk yönetim süreci, "iyi kurumsal yönetim"i hedeflemektedir. Risk yönetim süreci, risklerin uluslararası düzenlemelere uyumlu bir biçimde tanımlandığı ve bu çerçevede ölçüm, analiz, izleme, raporlama ve denetleme faaliyetlerinin yerine getirildiği bir yapıdır. Ortak risk kültürü ve bilinci oluşturma çabası doğrultusunda, her risk grubu için risk limitleri oluşturulmuş ve söz konusu limitlere uyum süreci, dönemsel incelemelerle gözlemlenmiştir.

Bankamızın hedefi, çalışanlarımızın, her işlemde karşılaşılabilecekleri riskleri bilerek ve gerekli kontrolleri oluşturarak görevlerini yerine getirmeleridir. Bu amaçla, Bankamız çalışanları iç denetim, iç kontrol ve risk yönetimiyle ilgili eğitimlerle desteklenmektedir.

2013 yılında da, yukarıda belirtilen esaslar ve BDDK standartları doğrultusunda çalışmalarımız sürdürülecektir. İç denetim, iç kontrol, yasal uyum ve risk yönetimi sistemleri konusunda ödünsüz bir yaklaşım içinde olan Bankamız, hem yeni yasal düzenlemeleri hem de uluslararası en iyi uygulamaları yakından izleyerek gecikmeksizin uygulamaya almaya devam edecektir.

**ANADOLUBANK ANONİM ŐİRKETİ**

31 ARALIK 2012 TARİHİ İTİBARIYLA BAĞIMSIZ DENETİM RAPORU,  
KONSOLİDE OLMAYAN FİNANSAL TABLOLAR VE  
FİNANSAL TABLOLARA İLİŐKİN DİPNOTLAR

Anadolubank A.Ş.  
Yönetim Kurulu'na  
İstanbul

DRT Bağımsız Denetim ve  
Serbest Muhasebeci  
Mali Müşavirlik A.Ş.  
Sun Plaza  
Bilim Sok. No:5  
Maslak, Şişli 34398  
İstanbul, Türkiye

Tel : (212) 366 6000  
Fax : (212) 366 6010  
www.deloitte.com.tr

## ANADOLUBANK ANONİM ŞİRKETİ 1 OCAK – 31 ARALIK 2012 DÖNEMİNE AİT BAĞIMSIZ DENETİM RAPORU

Anadolubank Anonim Şirketi'nin ("Banka") 31 Aralık 2012 tarihi itibarıyla hazırlanan konsolide olmayan bilançosu, aynı tarihte sona eren yıla ait konsolide olmayan gelir tablosu, nakit akış tablosu, özkaynak değişim tablosu ve önemli muhasebe politikaları ile diğer açıklayıcı notların bir özetini denetlemiş bulunuyoruz.

### **Banka Yönetim Kurulunun Sorumluluğuna İlişkin Açıklama:**

Banka Yönetim Kurulu, rapor konusu finansal tabloların 1 Kasım 2006 tarihli ve 26333 sayılı Resmî Gazete'de yayımlanan Bankaların Muhasebe Uygulamalarına ve Belgelerinin Saklanması İlişkin Usul ve Esaslar Hakkında Yönetmelik ve Türkiye Muhasebe Standartları ile Türkiye Finansal Raporlama Standartlarına ve Bankacılık Düzenleme ve Denetleme Kurulu tarafından muhasebe ve finansal raporlama esaslarına ilişkin yayımlanan diğer yönetmelik, tebliğ ve genelgeler ile Bankacılık Düzenleme ve Denetleme Kurumu tarafından yapılan açıklamalara uygun olarak ve hata ya da suistimal dolayısıyla önemlilik arz eden ölçüde yanlış bilgi içermeyecek şekilde hazırlanmasını ve sunulmasını sağlayacak bir iç kontrol sistemi oluşturulması, uygun muhasebe politikalarının seçilmesi ve uygulanmasından sorumludur.


### **Yetkili Denetim Kuruluşunun Sorumluluğuna İlişkin Açıklama:**

Bağımsız denetimi yapan kuruluş olarak üzerimize düşen sorumluluk, denetlenen finansal tablolar üzerinde görüş bildirmektir. Bağımsız denetimimiz, 1 Kasım 2006 tarih ve 26333 sayılı Resmî Gazete'de yayımlanan Bankalarda Bağımsız Denetim Gerçekleştirecek Kuruluşların Yetkilendirilmesi ve Faaliyetleri Hakkında Yönetmelik ve uluslararası denetim standartlarına uyumlu olarak gerçekleştirilmiştir. Finansal tabloların önemlilik arzedecek ölçüde bir hata içermediğine ilişkin makul güvence sağlayacak şekilde bağımsız denetim planlanmış ve gerçekleştirilmiştir. Bağımsız denetimde; finansal tablolarda yer alan tutarlar ve finansal tablo açıklama ve dipnotları hakkında denetim kanıtı toplamaya yönelik denetim teknikleri uygulanmış; bu teknikler istihdam ettiğimiz bağımsız denetçilerin insiyatifine bırakılmış, ancak, duruma uygun denetim teknikleri, finansal tabloların hazırlanması ve sunumu sürecindeki iç kontrollerin etkinliği dikkate alınarak ve uygulanan muhasebe politikalarının uygunluğu değerlendirilerek belirlenmiştir. Aşağıda belirtilen bağımsız denetim görüşünün oluşturulması için yeterli ve uygun denetim kanıtı sağlanmıştır.

### **Bağımsız Denetçi Görüşü:**

Görüşümüze göre, ilişikteki konsolide olmayan finansal tablolar, bütün önemli taraflarıyla, AnadoluBank Anonim Şirketi'nin 31 Aralık 2012 tarihi itibarıyla mali durumunu ve aynı tarihte sona eren yıla ait faaliyet sonuçları ile nakit akımlarını 5411 sayılı Bankacılık Kanunu'nun 37 nci maddesi gereğince yürürlükte bulunan düzenlemelerde belirlenen muhasebe ilke ve standartlarına ve Bankacılık Düzenleme ve Denetleme Kurulu tarafından muhasebe ve finansal raporlama esaslarına ilişkin yayımlanan diğer yönetmelik, tebliğ ve genelgeler ile Bankacılık Düzenleme ve Denetleme Kurumu tarafından yapılan açıklamalara uygun olarak doğru bir biçimde yansıtmaktadır.

DRT BAĞIMSIZ DENETİM VE SERBEST MUHASEBECİ MALİ MÜŞAVİRLİK A.Ş.  
Member of DELOITTE TOUCHE TOHMATSU LIMITED



Hasan Kılıç  
Sorumlu Ortak Başdenetçi, SMMM  
İstanbul, 22 Şubat 2013



**ANADOLUBANK ANONİM ŞİRKETİ'NİN**  
**31 ARALIK 2012 TARİHİ İTİBARIYLA HAZIRLANAN**  
**YIL SONU KONSOLİDE OLMAYAN FİNANSAL RAPORU**

Adres : Cumhuriyet Mah. Silahşör Cad. No:69,  
80260 Bomonti, Şişli – İstanbul

Telefon : 0212 368 70 01 / 02

Faks : 0212 296 57 15

Elektronik site adresi : [www.anadolubank.com.tr](http://www.anadolubank.com.tr)

Elektronik posta adresi : OERDOGAN@anadolubank.com.tr


Anadolubank Anonim Şirketi'nin ("Banka") Bankacılık Düzenleme ve Denetleme Kurumu tarafından düzenlenen "Bankalarca Kamuya Açıklanacak Finansal Tablolar ile Bunlara İlişkin Açıklama ve Dipnotlar Hakkında Tebliğ"e göre hazırlanan yıl sonu konsolide olmayan finansal raporu aşağıda yer alan bölümlerden oluşmaktadır.

- BANKA HAKKINDA GENEL BİLGİLER
- BANKA'NIN KONSOLİDE OLMAYAN FİNANSAL TABLOLARI
- İLGİLİ DÖNEMDE UYGULANAN MUHASEBE POLİTİKALARINA İLİŞKİN AÇIKLAMALAR
- BANKA'NIN MALİ BÜNYESİNE İLİŞKİN BİLGİLER
- KONSOLİDE OLMAYAN FİNANSAL TABLOLARA İLİŞKİN AÇIKLAMA VE DİPNOTLAR
- DİĞER AÇIKLAMA VE DİPNOTLAR
- BAĞIMSIZ DENETİM RAPORU

Bu raporda yer alan konsolide olmayan finansal tablolar ile bunlara ilişkin açıklama ve dipnotlar Bankaların Muhasebe Uygulamalarına ve Belgelerin Saklanması İlişkin Usul ve Esaslar Hakkında Yönetmelik, Türkiye Muhasebe Standartları, Türkiye Finansal Raporlama Standartları, bunlara ilişkin ek ve yorumlar ile Bankamız kayıtlarına uygun olarak, aksi belirtilmediği müddetçe bin Türk Lirası cinsinden hazırlanmış olup, bağımsız denetime tabi tutulmuş ve ilişikte sunulmuştur.

22 Şubat 2013


  
**Pulat AKÇİN**  
Yönetim Kurulu  
Başkan Vekili

  
**Cemal DÜZYOL**  
Denetim Komitesi  
Üyesi

  
**Cengiz DOĞRU**  
Denetim Komitesi  
Üyesi

  
**Bülent Gökhan GÜNAY**  
Yönetim Kurulu Üyesi  
ve Genel Müdür

  
**Hüseyin ÇELİK**  
Genel Müdür Yardımcısı

  
**Özden ERDOĞAN**  
Bölüm Başkanı

Bu finansal rapor ile ilgili olarak soruların iletilebileceği yetkili personele ilişkin bilgiler:

Ad-Soyad/Unvan : Özden Erdoğan / Bölüm Başkanı  
Telefon No : 0 212 368 73 70  
Faks No : 0 212 291 16 96

## BİRİNCİ BÖLÜM

### Banka Hakkında Genel Bilgiler

	Sayfa No:
I. Banka'nın kuruluş tarihi, başlangıç statüsü, anılan statüde meydana gelen değişiklikleri ihtiva eden Banka'nın tarihçesi	73
II. Banka'nın sermaye yapısı, yönetim ve denetimi doğrudan veya dolaylı olarak tek başına veya birlikte elinde bulunduran ortakları, varsa bu hususlarda yıl içindeki değişiklikler ile dahil olduğu guruba ilişkin açıklama	73
III. Banka'nın yönetim kurulu başkanı ve üyeleri, denetim kurulu üyeleri ile genel müdür ve yardımcılarının nitelikleri, varsa bunlarda meydana gelen değişiklikler ile bunların Banka'da sahip oldukları paylara ilişkin açıklama	74
IV. Banka'da nitelikli pay sahibi olan kişi ve kuruluşlara ilişkin açıklamalar	75
V. Banka'nın hizmet türü ve faaliyet alanlarına ilişkin özet bilgi	75
VI. Ana ortaklık banka ile bağlı ortaklıkları arasında özkaynakların derhal transfer edilmesinin veya borçların geri ödenmesinin önünde mevcut veya muhtemel, fiili veya hukuki engeller	75

## İKİNCİ BÖLÜM

### Finansal Tablolar

I. Bilançolar -Aktif kalemler (Finansal Durum Tablosu)	76
II. Bilançolar -Pasif kalemler (Finansal Durum Tablosu)	77
III. Nazım Hesaplar tablosu	78
IV. Gelir tablosu	79
V. Özkaynaklarda muhasebeleştirilen gelir gider kalemlerine ilişkin tablo	80
VI. Özkaynak değişim tablosu	81
VII. Nakit akış tablosu	82
VIII. Kar dağıtım tablosu	83

## ÜÇÜNCÜ BÖLÜM

### Muhasebe Politikaları

I. Sunum esaslarına ilişkin açıklamalar	84
II. Finansal araçların kullanım stratejisi ve yabancı para cinsinden işlemlere ilişkin açıklamalar	84
III. İştirak ve bağlı ortaklıklara ilişkin açıklamalar	85
IV. Vadeli işlem ve opsiyon sözleşmeleri ile türev ürünlere ilişkin açıklamalar	85
V. Faiz gelir ve giderlerine ilişkin açıklamalar	85
VI. Ücret ve komisyon gelir ve giderlerine ilişkin açıklamalar	85
VII. Finansal varlıklara ilişkin açıklama ve dipnotlar	85
VIII. Finansal varlıklarda değer düşüklüğüne ilişkin açıklamalar <sup>15</sup>	
IX. Finansal araçların netleştirilmesine ilişkin açıklamalar <sup>15</sup>	
X. Satış ve geri alış anlaşmaları ve menkul değerlerin ödünç verilmesi işlemlerine ilişkin açıklamalar	86
XI. Satış amaçlı duran varlıklar ve durdurulan faaliyetlere ilişkin açıklamalar	87
XII. Serefiye ve diğer maddi olmayan duran varlıklara ilişkin açıklamalar	87
XIII. Maddi duran varlıklara ilişkin açıklamalar	87
XIV. Kiralama işlemlerine ilişkin açıklamalar	88
XV. Karşılıklar, koşullu yükümlülükler ve varlıklara ilişkin açıklamalar	88
XVI. Çalışanların haklarına ilişkin yükümlülükler ile ilişkin açıklamalar	89
XVII. Vergi uygulamalarına ilişkin açıklamalar	90
XVIII. Borçlanmalara ilişkin ilave açıklamalar	91
XIX. İhraç edilen hisse senetlerine ilişkin açıklamalar	91
XX. Aval ve kabullere ilişkin açıklamalar	91
XXI. Devlet teşviklerine ilişkin açıklamalar	91
XXII. Raporlamanın bölümlenmeye göre yapılmasına ilişkin açıklamalar	91
XXIII. Diğer hususlara ilişkin açıklamalar	91

## DÖRDÜNCÜ BÖLÜM

### Mali Bünyeye İlişkin Bilgiler

I. Sermaye yeterliliği standart oranına ilişkin açıklamalar	92
II. Kredi riskine ilişkin açıklamalar	95
III. Piyasa riskine ilişkin açıklamalar	104
IV. Operasyonel riske ilişkin açıklamalar	106
V. Kur riskine ilişkin açıklamalar	106
VI. Faiz oranı riskine ilişkin açıklamalar	109
VII. Likidite riskine ilişkin açıklamalar	110
VIII. Finansal varlık ve borçların gerçeğe uygun değeri ile gösterilmesine ilişkin açıklamalar	116
IX. Başkalarının nam ve hesabına yapılan işlemler, inanca dayalı işlemlere ilişkin açıklamalar	117
X. Faaliyet bölümlerine ilişkin açıklama ve dipnotlar	117

## BEŞİNCİ BÖLÜM

### Finansal Tablolara İlişkin Açıklama ve Dipnotlar

I. Bilançonun aktif kalemlerine ilişkin olarak açıklanması gereken hususlar	120
II. Bilançonun pasif kalemlerine ilişkin olarak açıklanması gereken hususlar	134
III. Nazım hesaplara ilişkin olarak açıklanması gereken hususlar	140
IV. Gelir tablosuna ilişkin olarak açıklanması gereken hususlar	142
V. Özkaynak değişim tablosuna ilişkin olarak açıklanması gereken hususlar	147
VI. Nakit akış tablosuna ilişkin olarak açıklanması gereken hususlar	148
VII. Banka'nın dahil olduğu risk grubuna ilişkin açıklanması gereken hususlar	149
VIII. Banka'nın yurt içi, yurt dışı, kıyı bankacılığı bölgelerindeki şube veya iştirakleri ile yurt dışı temsilciliklerine ilişkin açıklamalar	151

## ALTINCI BÖLÜM

### Diğer Açıklamalar

I. Banka'nın faaliyetlerine ilişkin diğer açıklamalar	151
II. Banka'nın uluslararası derecelendirme kuruluşlarına yaptırmış olduğu derecelendirmeye ilişkin özet bilgiler	152
III. Bilanço sonrası hususlar.	152
IV. Kurlarda bilanço tarihinden sonra ortaya çıkan ve açıklanmaması finansal tablo kullanıcılarının finansal tablolar üzerinde değerlendirme yapmasını ve karar vermesini etkileyecek önemlilikteki değişikliklerin yabancı para işlemler ile kalemlere ve finansal tablolara olan etkisi ile Banka'nın yurt dışındaki faaliyetlerine etkisi	152

## YEDİNCİ BÖLÜM

### Bağımsız Denetim Raporu

I. Bağımsız denetim raporuna ilişkin olarak açıklanması gereken hususlar	152
II. Bağımsız denetçi tarafından hazırlanan açıklama ve dipnotlar	152

**ANADOLUBANK ANONİM ŞİRKETİ**  
**31 ARALIK 2012 TARİHİ İTİBARIYLA KONSOLİDE OLMAYAN FİNANSAL TABLOLARA**  
**İLİŞKİN AÇIKLAMA VE DİPNOTLAR**

(Tutarlar aksi belirtilmedikçe Bin Türk Lirası (TL) olarak ifade edilmiştir.)

**BİRİNCİ BÖLÜM : BANKA HAKKINDA GENEL BİLGİLER**

**I. Banka'nın kuruluş tarihi, başlangıç statüsü, anılan statüde meydana gelen değişiklikleri ihtiva eden Banka'nın tarihçesi**

Anadolubank Anonim Şirketi ("Banka") bir özel sektör mevduat bankası olup 24 Kasım 1994 tarih ve 4046 sayılı Özelleştirme Uygulamalarının Düzenlenmesi Kanunu'nun ilgili hükümlerine istinaden Etibank Bankacılık A.O.'nun varlıkları bölünerek kurulmuştur. Banka'nın kuruluş çalışmaları Özelleştirme İdaresi Başkanlığı ve T.C. Başbakanlık Hazine Müsteşarlığı tarafından yürütülmüştür. Buna ilişkin 19 Eylül 1996 tarih 96/8532 sayılı Kararname, 11 Ekim 1996 tarihli Resmi Gazete'de yayımlanmıştır.

Banka'nın hisselerinin tamamı 7 Mayıs 1997 tarihinde Özelleştirme İdaresi Başkanlığı tarafından Banka'nın yeni ortaklarına devir ve teslim edilmiş ve Banka, T.C. Başbakanlık Hazine Müsteşarlığı'nın 25 Ağustos 1997 tarih ve 39692 sayılı iznine istinaden 25 Eylül 1997 tarihi itibarıyla faaliyetlerine başlamıştır.

**II. Banka'nın sermaye yapısı, yönetim ve denetimini doğrudan veya dolaylı olarak tek başına veya birlikte elinde bulunduran ortakları, varsa bu hususlarda yıl içindeki değişiklikler ile dahil olduğu gruba ilişkin açıklama**

Banka hisselerinin %69.98 (31 Aralık 2011: %69.98) oranındaki kısmı Habaş Sınai ve Tıbbi Gazlar İstihsal Endüstrisi A.Ş.'ye ("HABAŞ") ve %27.32 (31 Aralık 2011: %27.32) oranındaki kısmı M. Rüstü Başaran'a ait olup Başaran ailesinin kontrolündedir. Temelleri, 1956 yılında Hamdi Başaran'ın kurduğu Hamdi Başaran Topkapı Oksijen Fabrikası'yla atılan Habaş; sınai ve tıbbi gazlar, demir çelik, LPG, doğal gaz, ağır makine imalatı ve enerji sektörlerinde faaliyet göstermektedir. Habaş, ülkemizin artan sınai ve tıbbi gazlar talebine paralel olarak üretim, depolama, nakliye olanaklarını, satış noktalarını ve ürün gamını sürekli geliştirmekte ve genişletmektedir. Ayrıca ülke çapına yayılmış tesisleri, geniş bayi ağı, teknik destek ve bakım ekipleri, müşteri odaklı dinamik yapısı ve kesintisiz hizmet anlayışıyla müşterilerine hizmet vermektedir. Doğal gaz sektörünün liberalleşmesinin ardından gerekli lisansları alan Habaş, sıvılaştırılmış doğal gaz (LNG), sıkıştırılmış doğal gaz (CNG) ve sıvılaştırılmış petrol gazı (LPG) dağıtımını yapmaktadır. Doğal gazın yanı sıra elektrik üretimi alanında da yatırımlar yapan Habaş, başlangıçta yalnızca Grup şirketlerinin ihtiyaçlarını karşılamak için kurduğu enerji tesislerinin kapasitelerini yeni yatırımlarla artırmış ve bugün 300 MWH'lik üretim kapasitesine ulaşmıştır.

1987 yılında demir çelik üretimine başlayan HABAŞ, bugün 3 milyon ton sıvı çelik üretim kapasitesine ulaşmıştır. Üretimini çoğunu, beş kıtada çeşitli ülkelere ihraç eden HABAŞ'ın yıllık ihracatı 1,5 milyar ABD Dolarına, dış ticaret hacmi ise 2,5 milyar ABD Dolarına ulaşmıştır. Habaş Grubuna ait olan ve büyük ölçüde ithalat ve ihracata yönelik olarak çalışan liman tesisleri bulunmaktadır.

## ANADOLUBANK ANONİM ŞİRKETİ

### 31 ARALIK 2012 TARİHİ İTİBARIYLA KONSOLİDE OLMAYAN FİNANSAL TABLOLARA İLİŞKİN AÇIKLAMA VE DİPNOTLAR

(Tutarlar aksi belirtilmedikçe Bin Türk Lirası (TL) olarak ifade edilmiştir.)

III. Banka'nın yönetim kurulu başkan ve üyeleri, denetim kurulu üyeleri ile genel müdür ve yardımcılarının nitelikleri, varsa bunlarda meydana gelen değişiklikler ile bunların Banka'da sahip oldukları paylara ilişkin açıklama

Adı Soyadı	Görevi	Sahip oldukları pay (%)
<b>Yönetim Kurulu Başkanı</b>		
Mehmet Rüştü BAŞARAN	Başkan - Murahhas Üye	27.316
<b>Yönetim Kurulu Üyeleri</b>		
Pulat AKÇİN	Başkan Vekili	--
Fikriye Filiz HASESKİ	Üye	0.094
Erol ALTINTUĞ	Üye	0.010
Yusuf GEZGÖR	Üye - Krediler	--
Engin TÜRKER	Üye	--
Cemal DÜZYOL	Üye - Denetim Komitesi Üyesi	--
Cengiz DOĞRU	Üye - Denetim Komitesi Üyesi	--
B. Gökhan GÜNAY	Üye - Genel Müdür	--
<b>Denetim Komitesi Üyeleri</b>		
Cemal DÜZYOL		--
Cengiz DOĞRU		--
<b>Denetçiler</b>		
İbrahim KAZANCI		--
Faruk ERÇEK		--
<b>Genel Müdür Yardımcıları</b>		
İsmet DEMİR	İnsan Kaynakları	-
Merih YURTKURAN	Uluslararası Bankacılık	-
Sibel AKIN	Ticari Bankacılık	-
Recep ATAĞAN	Perakende Bankacılık ve Hazine	-
O. Asım Tunç BERGSAN	Bilgi Teknolojileri	-
Hüseyin ÇELİK	Mali İşler	-
Taner AYHAN	Kredi Kartları ve Elektronik Bankacılık	-
Ali Tunç DORÖZ(*)	Krediler	-
Kürşat ORHUN(**)	Operasyon	-

(\*) Mehmet Cengiz Gögebakan, 31.10.2011 tarihinde görevinden ayrılmıştır, yerine atanan Ali Tunç Doröz 21.02.2012 tarihinde resmi olarak göreve başlamıştır.

(\*\*) Mahmut Şener, 30.01.2012 tarihinde görevinden ayrılmıştır, yerine atanan Kürşat Orhun 21.02.2012 tarihinde resmi olarak göreve başlamıştır.

**ANADOLUBANK ANONİM ŞİRKETİ**  
**31 ARALIK 2012 TARİHİ İTİBARIYLA KONSOLİDE OLMAYAN FİNANSAL TABLOLARA**  
**İLİŞKİN AÇIKLAMA VE DİPNOTLAR**

(Tutarlar aksi belirtilmedikçe Bin Türk Lirası (TL) olarak ifade edilmiştir.)

**IV. Banka'da nitelikli pay sahibi olan kişi ve kuruluşlara ilişkin açıklamalar**

<b>31 Aralık 2012</b>	<b>Pay</b>	<b>Pay</b>	<b>Ödenmiş</b>
<b>Ad Soyad / Ticari Unvanı</b>	<b>Tutarları</b>	<b>Oranları</b>	<b>Paylar</b>
Habaş Sınai ve Tıbbi Gazlar İstihsal Endüstrisi A.Ş.	419,867	%69.98	419,867
Mehmet Rüştü Başaran	163,895	%27.32	163,895
Diğer	16,238	%2.70	16,238
<b>Toplam</b>	<b>600,000</b>	<b>%100.00</b>	<b>600,000</b>

Mehmet Rüştü Başaran'ın ve Aysel Başaran'ın Habaş Sınai ve Tıbbi Gazlar İstihsal Endüstrisi A.Ş. üzerindeki doğrudan payları neticesinde Banka'daki dolaylı ortaklık payları sırasıyla %78.78 ve %10.42'dir.

<b>31 Aralık 2011</b>	<b>Pay</b>	<b>Pay</b>	<b>Ödenmiş</b>
<b>Ad Soyad / Ticari Unvanı</b>	<b>Tutarları</b>	<b>Oranları</b>	<b>Paylar</b>
Habaş Sınai ve Tıbbi Gazlar İstihsal Endüstrisi A.Ş.	419,823	%69.98	419,823
Mehmet Rüştü Başaran	163,895	%27.32	163,895
Diğer	16,282	%2.70	16,282
<b>Toplam</b>	<b>600,000</b>	<b>%100.00</b>	<b>600,000</b>

**V. Banka'nın hizmet türü ve faaliyet alanlarına ilişkin özet bilgi**

Banka'nın ana sözleşmesinde belirtildiği üzere faaliyet alanları aşağıdaki gibidir:

1. Her türlü mevduatı kabul etmek;
2. İlgili mevzuat ve Sermaye Piyasası Kanunu hükümleri dahilinde her türlü sermaye piyasası araçları üzerinde işlemler yapmak;
3. Ulusal ve uluslararası finansman kuruluşları ile kredi ve istihbarat anlaşmaları yapmak, konsorsiyum ve sendikasyonlara katılmak;
4. Faaliyetlerine ilişkin olarak kefalet, rehin, ipotek, işletme rehni, vesair her çeşit nakdi ve aynı teminat almak veya devretmek;
5. Türk Lirası ve döviz cinsinde her türlü kısa, orta ve uzun vadeli krediler açmak, garantiler vermek;
6. Yürürlükteki mevzuat çerçevesindeki her türlü bankacılık alanına giren tüm faaliyetleri icra etmek.

Banka'nın merkezi İstanbul'dadır. Banka'nın 31 Aralık 2012 tarihi itibarıyla, 38'i İstanbul'da olmak üzere toplam 91 şubesi ve 2,024 personeli (31 Aralık 2011: 38'i İstanbul'da olmak üzere toplam 88 şube ve 1,911 personeli) bulunmaktadır. 22 Şubat 2013 tarihinde 8'i İstanbul'da olmak üzere, 9 şube daha açılması neticesinde, toplam şube sayısı 100'e ulaşmıştır.

**VI. Ana ortaklık banka ile bağlı ortaklıkları arasında özkaynakların derhal transfer edilmesinin veya borçların geri ödenmesinin önünde mevcut veya muhtemel, fiili veya hukuki engeller**

Bulunmamaktadır.

## ANADOLUBANK ANONİM ŞİRKETİ

### 31 ARALIK 2012 TARİHİ İTİBARIYLA BİLANÇO (FİNANSAL DURUM TABLOSU)

(Tutarlar aksi belirtilmedikçe Bin Türk Lirası (TL) olarak ifade edilmiştir.)

AKTİF KALEMLER	Dipnot	Bağımsız Denetimden Geçmiş Cari Dönem 31 Aralık 2012			Bağımsız Denetimden Geçmiş Önceki Dönem 31 Aralık 2011		
		TP	YP	Toplam	TP	YP	Toplam
<b>I. NAKİT DEĞERLER VE MERKEZ BANKASI</b>	V-I-1	142,416	518,886	661,302	146,989	355,307	502,296
<b>II. GERÇEĞE UYGUN D FARKI K/Z'A YANSITILAN FV (Net)</b>	V-I-2	136,911	29,111	166,022	328,285	99,704	427,989
2.1 Alım Satım Amaçlı Finansal Varlıklar		136,911	29,111	166,022	328,285	99,704	427,989
2.1.1 Devlet Borçlanma Senetleri		131,011	64	131,075	320,347	81	320,428
2.1.2 Sermayede Payı Temsil Eden Menkul Değerler		282	-	282	175	-	175
2.1.3 Alım Satım Amaçlı Türev Finansal Varlıklar		5,618	8,601	14,219	7,763	3,308	11,071
2.1.4 Diğer Menkul Değerler		-	20,446	20,446	-	96,315	96,315
2.2 Gerçeğe Uygun Değer Farkı Kâr / Zarara Yansıtılan Olarak Sınıflandırılan FV		-	-	-	-	-	-
2.2.1 Devlet Borçlanma Senetleri		-	-	-	-	-	-
2.2.2 Sermayede Payı Temsil Edilen Menkul Değerler		-	-	-	-	-	-
2.2.3 Krediler		-	-	-	-	-	-
2.2.4 Diğer Menkul Değerler		-	-	-	-	-	-
<b>III. BANKALAR</b>	V-I-3	22,091	138,621	160,712	72	247,325	247,397
<b>IV. PARA PİYASALARINDAN ALACAKLAR</b>		80,014	-	80,014	-	-	-
4.1 Bankalararası Para Piyasasından Alacaklar		-	-	-	-	-	-
4.2 İMKB Takasbank Piyasasından Alacaklar		-	-	-	-	-	-
4.3 Ters Repo İşlemlerinden Alacaklar		80,014	-	80,014	-	-	-
<b>V. SATILMAYA HAZIR MENKUL DEĞERLER (Net)</b>	V-I-4	-	689,032	689,032	-	-	-
5.1 Sermayede Payı Temsil Eden Menkul Değerler		-	-	-	-	-	-
5.2 Devlet Borçlanma Senetleri		-	689,032	689,032	-	-	-
5.3 Diğer Menkul Değerler		-	-	-	-	-	-
<b>VI. KREDİLER VE ALACAKLAR</b>	V-I-5	4,010,592	165,510	4,176,102	3,544,188	189,166	3,733,354
6.1 Krediler ve Alacaklar		4,010,592	165,510	4,176,102	3,526,228	189,166	3,715,394
6.1.1 Bankanın Dahil Olduğu Risk Grubuna Kullandırılan Krediler	V-VII-1	4,412	1,173	5,585	5,053	-	5,053
6.1.2 Devlet Borçlanma Senetleri		-	-	-	-	-	-
6.1.3 Diğer		4,006,180	164,337	4,170,517	3,521,175	189,166	3,710,341
6.2 Takipteki Krediler		136,890	-	136,890	100,052	-	100,052
6.3 Özel Karşılıklar (-)		136,890	-	136,890	82,092	-	82,092
<b>VII. FAKTÖRİNG ALACAKLARI</b>		-	-	-	-	-	-
<b>VIII. VADEYE KADAR ELDE TUTULACAK YATIRIMLAR (Net)</b>	V-I-6	9,003	-	9,003	8,235	538,919	547,154
8.1 Devlet Borçlanma Senetleri		9,003	-	9,003	8,235	534,469	542,704
8.2 Diğer Menkul Değerler		-	-	-	-	4,450	4,450
<b>IX. İŞTİRAKLER (Net)</b>	V-I-7	-	-	-	-	-	-
9.1 Özkaynak Yöntemine Göre Muhasebeleştirilenler		-	-	-	-	-	-
9.2 Konsolide Edilmeyenler		-	-	-	-	-	-
9.2.1 Mali İştirakler		-	-	-	-	-	-
9.2.2 Mali Olmayan İştirakler		-	-	-	-	-	-
<b>X. BAĞLI ORTAKLIKLAR (Net)</b>	V-I-8	31,386	119,794	151,180	31,386	119,794	151,180
10.1 Konsolide Edilmeyen Mali Ortaklıklar		31,386	119,794	151,180	31,386	119,794	151,180
10.2 Konsolide Edilmeyen Mali Olmayan Ortaklıklar		-	-	-	-	-	-
<b>XI. BİRLİKTE KONTROL EDİLEN ORTAKLIKLAR (Net)</b>	V-I-9	-	-	-	-	-	-
11.1 Özkaynak Yöntemine Göre Muhasebeleştirilenler		-	-	-	-	-	-
11.2 Konsolide Edilmeyenler		-	-	-	-	-	-
11.2.1 Mali Ortaklıklar		-	-	-	-	-	-
11.2.2 Mali Olmayan Ortaklıklar		-	-	-	-	-	-
<b>XII. FİNANSAL KİRALAMA ALACAKLARI (Net)</b>	V-I-10	-	-	-	-	-	-
12.1 Finansal Kiralama Alacakları		-	-	-	-	-	-
12.2 Faaliyet Kiralaması Alacakları		-	-	-	-	-	-
12.3 Diğer		-	-	-	-	-	-
12.4 Kazanılmamış Gelirler (-)		-	-	-	-	-	-
<b>XIII. RİSKTEN KORUNMA AMAÇLI TÜREV FİNANSAL VARLIKLAR</b>	V-I-11	-	-	-	-	-	-
13.1 Gerçeğe Uygun Değer Riskinden Korunma Amaçlılar		-	-	-	-	-	-
13.2 Nakit Akış Riskinden Korunma Amaçlılar		-	-	-	-	-	-
13.3 Yurt Dışındaki Net Yatırım Riskinden Korunma Amaçlılar		-	-	-	-	-	-
<b>XIV. MADDİ DURAN VARLIKLAR (Net)</b>	V-I-12	23,660	-	23,660	18,423	-	18,423
<b>XV. MADDİ OLMAYAN DURAN VARLIKLAR (Net)</b>	V-I-13	2,591	-	2,591	1,848	-	1,848
15.1 Serefiye		-	-	-	-	-	-
15.2 Diğer		2,591	-	2,591	1,848	-	1,848
<b>XVI. YATIRIM AMAÇLI GAYRİMENKULLER (Net)</b>	V-I-14	-	-	-	-	-	-
<b>XVII. VERGİ VARLIĞI</b>	V-I-15	-	-	-	9,753	-	9,753
17.1 Cari Vergi Varlığı		-	-	-	-	-	-
17.2 Ertelenmiş Vergi Varlığı		-	-	-	9,753	-	9,753
<b>XVIII. SATIŞ AMAÇLI ELDE TUTULAN VE DURDURULAN FAALİYETLERE İLİŞKİN DURAN VARLIKLAR (Net)</b>	V-I-16	6,166	-	6,166	11,030	-	11,030
18.1 Satış Amaçlı		6,166	-	6,166	11,030	-	11,030
18.2 Durdurulan faaliyetlere ilişkin		-	-	-	-	-	-
<b>XIX. DİĞER AKTİFLER</b>		155,412	9,478	164,890	124,209	6,800	131,009
<b>AKTİF TOPLAMI</b>		4,620,242	1,670,432	6,290,674	4,224,418	1,557,015	5,781,433

İlişikteki notlar bu finansal tabloların tamamlayıcı parçalarıdır.

**ANADOLUBANK ANONİM ŞİRKETİ****31 ARALIK 2012 TARİHİ İTİBARIYLA BİLANÇO (FİNANSAL DURUM TABLOSU)**

(Tutarlar aksi belirtilmedikçe Bin Türk Lirası (TL) olarak ifade edilmiştir.)

PASİF KALEMLER	Dipnot	Bağımsız Denetimden Geçmiş Cari Dönem 31 Aralık 2012			Bağımsız Denetimden Geçmiş Önceki Dönem 31 Aralık 2011		
		TP	YP	Toplam	TP	YP	Toplam
<b>I. MEVDUAT</b>	<b>V-II-1</b>	<b>2,676,599</b>	<b>1,244,772</b>	<b>3,921,371</b>	<b>2,394,322</b>	<b>1,272,317</b>	<b>3,666,639</b>
1.1 Bankanın Dahil Olduğu Risk Grubunun Mevduatı	V-VII-1	18,606	76,457	95,063	22,346	17,145	39,491
1.2 Diğer		2,657,993	1,168,315	3,826,308	2,371,976	1,255,172	3,627,148
<b>II. ALIM SATIM AMAÇLI TÜREV FİNANSAL BORÇLAR</b>	<b>V-II-2</b>	<b>5,312</b>	<b>319</b>	<b>5,631</b>	<b>45,447</b>	<b>1,296</b>	<b>46,743</b>
<b>III. ALINAN KREDİLER</b>	<b>V-II-3</b>	<b>18,273</b>	<b>208,954</b>	<b>227,227</b>	<b>16,874</b>	<b>375,124</b>	<b>391,998</b>
<b>IV. PARA PİYASALARINA BORÇLAR</b>		<b>36,308</b>	<b>491,392</b>	<b>527,700</b>	<b>3,823</b>	<b>518,629</b>	<b>522,452</b>
4.1 Bankalararası Para Piyasalarından Borçlar		-	-	-	-	-	-
4.2 İMKB Takasbank Piyasasından Borçlar		-	-	-	-	-	-
4.3 Repo İşlemlerinden Sağlanan Fonlar		36,308	491,392	527,700	3,823	518,629	522,452
<b>V. İHRAÇ EDİLEN MENKUL KIYMETLER (Net)</b>		-	-	-	-	-	-
5.1 Bonolar		-	-	-	-	-	-
5.2 Varlığa Dayalı Menkul Kıymetler		-	-	-	-	-	-
5.3 Tahviller		-	-	-	-	-	-
<b>VI. FONLAR</b>		-	-	-	-	-	-
6.1 Müstakriz Fonlar		-	-	-	-	-	-
6.2 Diğer Fonlar		-	-	-	-	-	-
<b>VII. MUHTELİF BORÇLAR</b>		<b>79,763</b>	<b>3,188</b>	<b>82,951</b>	<b>52,023</b>	<b>2,570</b>	<b>54,593</b>
<b>VIII. DİĞER YABANCI KAYNAKLAR</b>	<b>V-II-4</b>	<b>213,092</b>	<b>13,925</b>	<b>227,017</b>	<b>158,623</b>	<b>16,346</b>	<b>174,969</b>
<b>IX. FAKTÖRİNG BORÇLARI</b>		-	-	-	-	-	-
<b>X. KİRALAMA İŞLEMLERİNDEN BORÇLAR (Net)</b>	<b>V-II-5</b>	-	-	-	-	-	-
10.1 Finansal Kiralama Borçları		-	-	-	-	-	-
10.2 Faaliyet Kiralaması Borçları		-	-	-	-	-	-
10.3 Diğer		-	-	-	-	-	-
10.4 Ertelenmiş Finansal Kiralama Giderleri (-)		-	-	-	-	-	-
<b>XI. RİSKTEN KORUNMA AMAÇLI TÜREV FİNANSAL BORÇLAR</b>	<b>V-II-6</b>	-	-	-	-	-	-
11.1 Gerçeğe Uygun Değer Riskinden Korunma Amaçlılar		-	-	-	-	-	-
11.2 Nakit Akış Riskinden Korunma Amaçlılar		-	-	-	-	-	-
11.3 Yurt Dışındaki Net Yatırım Riskinden Korunma Amaçlılar		-	-	-	-	-	-
<b>XII. KARŞILIKLAR</b>	<b>V-II-7</b>	<b>81,105</b>	-	<b>81,105</b>	<b>57,908</b>	-	<b>57,908</b>
12.1 Genel Karşılıklar		52,671	-	52,671	36,598	-	36,598
12.2 Yeniden Yapılanma Karşılığı		-	-	-	-	-	-
12.3 Çalışan Hakları Karşılığı		21,322	-	21,322	15,236	-	15,236
12.4 Sigorta Teknik Karşılıkları (Net)		-	-	-	-	-	-
12.5 Diğer Karşılıklar		7,112	-	7,112	6,074	-	6,074
<b>XIII. VERGİ BORCU</b>		<b>58,077</b>	-	<b>58,077</b>	<b>25,648</b>	-	<b>25,648</b>
13.1 Cari Vergi Borcu	V-II-8	20,330	-	20,330	25,648	-	25,648
13.2 Ertelenmiş Vergi Borcu	V-II-8	37,747	-	37,747	-	-	-
<b>XIV. SATIŞ AMAÇLI ELDE TUTULAN VE DURDURULAN FAALİYETLERE İLİŞKİN DURAN VARLIK BORÇLARI (Net)</b>	<b>V-II-9</b>	-	-	-	-	-	-
14.1 Satış Amaçlı		-	-	-	-	-	-
14.2 Durdurulan Faaliyetlere İlişkin		-	-	-	-	-	-
<b>XV. SERMAYE BENZERİ KREDİLER</b>	<b>V-II-10</b>	-	-	-	-	-	-
<b>XVI. ÖZKAYNAKLAR</b>	<b>V-II-11</b>	<b>971,603</b>	<b>187,992</b>	<b>1,159,595</b>	<b>843,844</b>	<b>(3,361)</b>	<b>840,483</b>
<b>16.1 Ödenmiş Sermaye</b>		<b>600,000</b>	-	<b>600,000</b>	<b>600,000</b>	-	<b>600,000</b>
<b>16.2 Sermaye Yedekleri</b>		<b>(37,538)</b>	<b>187,992</b>	<b>150,454</b>	<b>731</b>	<b>(3,361)</b>	<b>(2,630)</b>
16.2.1 Hisse Senedi İhraç Primleri	V-II-12	-	-	-	-	-	-
16.2.2 Hisse Senedi İptal Kârları		-	-	-	-	-	-
16.2.3 Menkul Değerler Değerleme Farkları	V-II-13	(37,598)	187,992	150,394	671	(3,361)	(2,690)
16.2.4 Maddi Duran Varlıklar Yeniden Değerleme Farkları		60	-	60	60	-	60
16.2.5 Maddi Olmayan Duran Varlıklar Yeniden Değerleme Farkları		-	-	-	-	-	-
16.2.6 Yatırım Amaçlı Gayrimenkuller Yeniden Değerleme Farkları		-	-	-	-	-	-
16.2.7 İştirakler, Bağlı Ort. ve Birlikte Kontrol Edilen Ort. Bedelsiz Hisse Senetleri		-	-	-	-	-	-
16.2.8 Riskten Korunma Fonları (Etkin kısım)		-	-	-	-	-	-
16.2.9 Satış Amaçlı Elde Tutulan ve Durdurulan Faaliyetlere İlişkin Duran Varlıkların Birikmiş Değerleme Farkları		-	-	-	-	-	-
16.2.10 Diğer Sermaye Yedekleri		-	-	-	-	-	-
<b>16.3 Kâr Yedekleri</b>		<b>243,113</b>	-	<b>243,113</b>	<b>157,883</b>	-	<b>157,883</b>
16.3.1 Yasal Yedekler		31,832	-	31,832	27,570	-	27,570
16.3.2 Statü Yedekleri		-	-	-	-	-	-
16.3.3 Olağanüstü Yedekler		211,281	-	211,281	130,313	-	130,313
16.3.4 Diğer Kâr Yedekleri		-	-	-	-	-	-
<b>16.4 Kâr veya Zarar</b>		<b>166,028</b>	-	<b>166,028</b>	<b>85,230</b>	-	<b>85,230</b>
16.4.1 Geçmiş Yıllar Kâr ve Zararları		-	-	-	-	-	-
16.4.2 Dönem Net Kâr ve Zararı		166,028	-	166,028	85,230	-	85,230
16.5 Azınlık Payları		-	-	-	-	-	-
<b>PASİF TOPLAMI</b>		<b>4,140,132</b>	<b>2,150,542</b>	<b>6,290,674</b>	<b>3,598,512</b>	<b>2,182,921</b>	<b>5,781,433</b>

İlişikteki notlar bu finansal tabloların tamamlayıcı parçalarıdır.



## ANADOLUBANK ANONİM ŞİRKETİ

### 31 ARALIK 2012 TARİHİ İTİBARIYLA NAZIM HESAPLAR TABLOSU

(Tutarlar aksi belirtilmedikçe Bin Türk Lirası (TL) olarak ifade edilmiştir.)

	Bağımsız Denetimden Geçmiş Cari Dönem 31 Aralık 2012			Bağımsız Denetimden Geçmiş Önceki Dönem 31 Aralık 2011			
	Dipnot	TP	YP	Toplam	TP	YP	Toplam
<b>A. BİLANÇO DIŞI YÜKÜMLÜLÜKLER (I+II+III)</b>		<b>16,433,364</b>	<b>3,755,150</b>	<b>20,188,514</b>	<b>21,821,744</b>	<b>3,448,991</b>	<b>25,270,735</b>
<b>I. GARANTİ ve KEFALETLER</b>		<b>1,000,334</b>	<b>626,450</b>	<b>1,626,784</b>	<b>871,669</b>	<b>544,369</b>	<b>1,416,038</b>
1.1 Teminat Mektupları	V-III-1	998,720	180,548	1,179,268	870,219	142,458	1,012,677
1.1.1 Devlet İhale Kanunu Kapsamına Girenler		37,503	6,018	43,521	43,593	8,407	52,000
1.1.2 Dış Ticaret İşlemleri Dolayısıyla Verilenler		40,166	1,671	41,837	42,430	3,083	45,513
1.1.3 Diğer Teminat Mektupları		921,051	172,859	1,093,910	784,196	130,968	915,164
1.2 Banka Kredileri		-	8,549	8,549	-	18,331	18,331
1.2.1 İthalat Kabul Kredileri		-	8,549	8,549	-	18,331	18,331
1.2.2 Diğer Banka Kabulleri		-	-	-	-	-	-
1.3 Akreditifler		-	274,385	274,385	-	238,284	238,284
1.3.1 Belgili Akreditifler		-	274,385	274,385	-	238,284	238,284
1.3.2 Diğer Akreditifler		-	-	-	-	-	-
1.4 Garanti Verilen Prefinansmanlar		-	-	-	-	-	-
1.5 Cirolar		-	-	-	-	-	-
1.5.1 T.C. Merkez Bankasına Cirolar		-	-	-	-	-	-
1.5.2 Diğer Cirolar		-	-	-	-	-	-
1.6 Menkul Kıy. İh. Satın Alma Garantilerimizden		-	-	-	-	-	-
1.7 Faktoring Garantilerinden		-	-	-	-	-	-
1.8 Diğer Garantilerimizden		-	160,859	160,859	-	141,240	141,240
1.9 Diğer Kefaletlerimizden		1,614	2,109	3,723	1,450	4,056	5,506
<b>II. TAAHHÜTLER</b>		<b>14,774,755</b>	<b>-</b>	<b>14,774,755</b>	<b>20,540,829</b>	<b>-</b>	<b>20,540,829</b>
2.1 Cayılamaz Taahhütler	V-III-1	558,278	-	558,278	530,945	-	530,945
2.1.1 Vadeli, Aktif Değer Alım Taahhütleri	V-III-1	20,300	-	20,300	200	-	200
2.1.2 Vadeli, Mevduat Al.-Sat. Taahhütleri		-	-	-	-	-	-
2.1.3 İstir. ve Bağ. Ort. Ser. İst. Taahhütleri		-	-	-	-	-	-
2.1.4 Kul. Gar. Kredi Tahsis Taahhütleri	V-III-1	95,227	-	95,227	102,331	-	102,331
2.1.5 Men. Kıy. İhr. Aracılık Taahhütleri		-	-	-	-	-	-
2.1.6 Zorunlu Karşılık Ödeme Taahhüdü		-	-	-	-	-	-
2.1.7 Çekler İçin Ödeme Taahhütlerimiz	V-III-1	198,674	-	198,674	212,795	-	212,795
2.1.8 İhracat Taahhütlerinden Kaynaklanan Vergi ve Fon Yükümlülükleri		-	-	-	-	-	-
2.1.9 Kredi Kartı Harcama Limit Taahhütleri	V-III-1	243,429	-	243,429	215,054	-	215,054
2.1.10 Kredi Kartları ve Bankacılık Hizmetlerine İlişkin Promosyon Uyg. Taah.	V-III-1	648	-	648	565	-	565
2.1.11 Açığa Menkul Kıymet Satış Taahhütlerinden Alacaklar		-	-	-	-	-	-
2.1.12 Açığa Menkul Kıymet Satış Taahhütlerinden Borçlar		-	-	-	-	-	-
2.1.13 Diğer Cayılamaz Taahhütler		-	-	-	-	-	-
2.2 Cayılabilir Taahhütler		14,216,477	-	14,216,477	20,009,884	-	20,009,884
2.2.1 Cayılabilir Kredi Tahsis Taahhütleri		14,180,581	-	14,180,581	19,983,256	-	19,983,256
2.2.2 Diğer Cayılabilir Taahhütler		35,896	-	35,896	26,628	-	26,628
<b>III. TÜREV FİNANSAL ARAÇLAR</b>	<b>V-III-5</b>	<b>658,275</b>	<b>3,128,700</b>	<b>3,786,975</b>	<b>409,246</b>	<b>2,904,622</b>	<b>3,313,868</b>
3.1 Riskten Korunma Amaçlı Türev Finansal Araçlar		-	-	-	-	-	-
3.1.1 Gerçeğe Uygun Değer Riskinden Korunma Amaçlı İşlemler		-	-	-	-	-	-
3.1.2 Nakit Akış Riskinden Korunma Amaçlı İşlemler		-	-	-	-	-	-
3.1.3 Yurtdışındaki Net Yatırım Riskinden Korunma Amaçlı İşlemler		-	-	-	-	-	-
3.2 Alım Satım Amaçlı İşlemler		658,275	3,128,700	3,786,975	409,246	2,904,622	3,313,868
3.2.1 Vadeli Döviz Alım-Satım İşlemleri		26,971	659,244	686,215	26,097	503,608	529,705
3.2.1.1 Vadeli Döviz Alım İşlemleri		8,707	338,418	347,125	8,974	257,655	266,629
3.2.1.2 Vadeli Döviz Satım İşlemleri		18,264	320,826	339,090	17,123	245,953	263,076
3.2.2 Para ve Faiz Swap İşlemleri		82,953	1,702,094	1,785,047	263,341	2,217,835	2,481,176
3.2.2.1 Swap Para Alım İşlemleri		9,336	880,006	889,342	4,966	1,228,141	1,233,107
3.2.2.2 Swap Para Satım İşlemleri		73,617	815,120	888,737	258,375	974,886	1,233,261
3.2.2.3 Swap Faiz Alım İşlemleri		-	3,484	3,484	-	7,404	7,404
3.2.2.4 Swap Faiz Satım İşlemleri		-	3,484	3,484	-	7,404	7,404
3.2.3 Para, Faiz ve Menkul Değer Opsiyonları		548,351	767,362	1,315,713	119,808	126,512	246,320
3.2.3.1 Para Alım Opsiyonları		262,187	392,114	654,301	59,904	63,256	123,160
3.2.3.2 Para Satım Opsiyonları		286,164	375,248	661,412	59,904	63,256	123,160
3.2.3.3 Faiz Alım Opsiyonları		-	-	-	-	-	-
3.2.3.4 Faiz Satım Opsiyonları		-	-	-	-	-	-
3.2.3.5 Menkul Değerler Alım Opsiyonları		-	-	-	-	-	-
3.2.3.6 Menkul Değerler Satım Opsiyonları		-	-	-	-	-	-
3.2.4 Futures Para İşlemleri		-	-	-	-	-	-
3.2.4.1 Futures Para Alım İşlemleri		-	-	-	-	-	-
3.2.4.2 Futures Para Satım İşlemleri		-	-	-	-	-	-
3.2.5 Futures Faiz Alım-Satım İşlemleri		-	-	-	-	-	-
3.2.5.1 Futures Faiz Alım İşlemleri		-	-	-	-	-	-
3.2.5.2 Futures Faiz Satım İşlemleri		-	-	-	-	-	-
3.2.6 Diğer		-	-	-	-	56,667	56,667
<b>B. EMANET VE REHİNLİ KIYMETLER (IV+V)</b>		<b>6,831,741</b>	<b>733,004</b>	<b>7,564,745</b>	<b>6,498,771</b>	<b>907,619</b>	<b>7,406,390</b>
<b>IV. EMANET KIYMETLER</b>		<b>2,685,943</b>	<b>298,768</b>	<b>2,984,711</b>	<b>3,066,918</b>	<b>257,949</b>	<b>3,324,867</b>
4.1 Müşteri Fon ve Portföy Mevcutları		5,566	-	5,566	6,606	-	6,606
4.2 Emanete Alınan Menkul Değerler		1,078,082	221,757	1,299,839	1,661,139	170,237	1,831,376
4.3 Tahsile Alınan Çekler		1,537,270	70,434	1,607,704	1,338,404	78,855	1,417,259
4.4 Tahsile Alınan Ticari Senetler		60,525	6,577	67,102	53,101	8,857	61,958
4.5 Tahsile Alınan Diğer Kıymetler		-	-	-	-	-	-
4.6 İhracına Aracı Olunan Kıymetler		-	-	-	-	-	-
4.7 Diğer Emanet Kıymetler		4,500	-	4,500	7,668	-	7,668
4.8 Emanet Kıymet Alanlar		-	-	-	-	-	-
<b>V. REHİNLİ KIYMETLER</b>		<b>4,145,798</b>	<b>434,236</b>	<b>4,580,034</b>	<b>3,431,853</b>	<b>649,670</b>	<b>4,081,523</b>
5.1 Menkul Kıymetler		25,679	-	25,679	17,518	-	17,518
5.2 Teminat Senetleri		33,914	3,036	36,950	35,467	6,586	42,053
5.3 Emtia		88	-	88	88	-	88
5.4 Varant		-	-	-	-	-	-
5.5 Gayrimenkul		3,887,904	350,418	4,238,322	3,237,742	545,135	3,782,877
5.6 Diğer Rehinli Kıymetler		198,213	80,782	278,995	141,038	97,949	238,987
5.7 Rehinli Kıymet Alanlar		-	-	-	-	-	-
<b>VI. KABUL EDİLEN AVALLER VE KEFALETLER</b>		<b>-</b>	<b>-</b>	<b>-</b>	<b>-</b>	<b>-</b>	<b>-</b>
<b>BİLANÇO DIŞI HESAPLAR TOPLAMI (A+B)</b>		<b>23,265,105</b>	<b>4,488,154</b>	<b>27,753,259</b>	<b>28,320,515</b>	<b>4,356,610</b>	<b>32,677,125</b>

İlişikteki notlar bu finansal tabloların tamamlayıcı parçalarıdır.



**ANADOLUBANK ANONİM ŞİRKETİ****31 ARALIK 2012 TARİHİNDE SONA EREN YILA AİT GELİR TABLOSU (KÂR VE ZARAR CETVELİ)**

(Tutarlar aksi belirtilmedikçe Bin Türk Lirası (TL) olarak ifade edilmiştir.)

	Dipnot	Bağımsız Denetimden Geçmiş Cari Dönem 31 Aralık 2012	Bağımsız Denetimden Geçmiş Önceki Dönem 31 Aralık 2011
<b>I. FAİZ GELİRLERİ</b>		<b>758,534</b>	<b>543,316</b>
1.1 Kredilerden Alınan Faizler	V-IV-1	633,394	475,537
1.2 Zorunlu Karşılıklardan Alınan Faizler		-	-
1.3 Bankalardan Alınan Faizler	V-IV-1	1,302	1,997
1.4 Para Piyasası İşlemlerinden Alınan Faizler		7,278	3,651
1.5 Menkul Değerlerden Alınan Faizler	V-IV-1	112,483	60,011
1.5.1 Alım Satım Amaçlı Finansal Varlıklardan	V-IV-1	76,036	22,496
1.5.2 Gerçeğe Uygun Değer Farkı Kâr / Zarara Yansıtılan Olarak Sınıflandırılan FVdan		-	-
1.5.3 Satılmaya Hazır Menkul Değerlerden Alınan Faizler		6,761	-
1.5.4 Vadeye Kadar Elde Tutulacak Yatırımlardan	V-IV-1	29,686	37,515
1.6 Finansal Kiralama Gelirleri		-	-
1.7 Diğer Faiz Gelirleri		4,077	2,120
<b>II. FAİZ GİDERLERİ</b>		<b>349,127</b>	<b>256,238</b>
2.1 Mevduata Verilen Faizler	V-IV-2	283,902	226,186
2.2 Kullanılan Kredilere Verilen Faizler	V-IV-2	7,231	12,220
2.3 Para Piyasası İşlemlerine Verilen Faizler		57,892	17,695
2.4 İhraç Edilen Menkul Kıymetlere Verilen Faizler		-	-
2.5 Diğer Faiz Giderleri		102	137
<b>III. NET FAİZ GELİRİ [ - II]</b>		<b>409,407</b>	<b>287,078</b>
<b>IV. NET ÜCRET VE KOMİSYON GELİRLERİ</b>		<b>49,582</b>	<b>68,232</b>
4.1 Alınan Ücret ve Komisyonlar		62,855	79,369
4.1.1 Gayri Nakdi Kredilerden		12,632	12,898
4.1.2 Diğer	V-IV-11	50,223	66,471
4.2 Verilen Ücret ve Komisyonlar		13,273	11,137
4.2.1 Gayri Nakdi Kredilere		92	62
4.2.2 Diğer	V-IV-11	13,181	11,075
<b>V. TEMETTÜ GELİRLERİ</b>	<b>V-IV-3</b>	<b>2</b>	<b>3</b>
<b>VI. NET TİCARİ KÂR / ZARAR</b>	<b>V-IV-4</b>	<b>29,090</b>	<b>(36,518)</b>
6.1 Sermaye Piyasası İşlemleri Kârı / Zararı		29,048	(6,181)
6.2 Türev Finansal İşlemlerden Kâr / Zarar		50,789	(1,274)
6.3 Kambiyo İşlemleri Kârı / Zararı		(50,747)	(29,063)
<b>VII. DİĞER FAALİYET GELİRLERİ</b>	<b>V-IV-5</b>	<b>14,619</b>	<b>17,119</b>
<b>VIII. FAALİYET GELİRLERİ/GİDERLERİ TOPLAMI(III+IV+V+VI+VII)</b>		<b>502,700</b>	<b>335,914</b>
<b>IX. KREDİ VE DİĞER ALACAKLAR DEĞER DÜŞÜŞ KARŞILIĞI (-)</b>	<b>V-IV-6</b>	<b>75,703</b>	<b>38,449</b>
<b>X. DİĞER FAALİYET GİDERLERİ (-)</b>	<b>V-IV-7</b>	<b>216,313</b>	<b>186,896</b>
<b>XI. NET FAALİYET KÂRI / ZARARI (VIII-IX-X)</b>		<b>210,684</b>	<b>110,569</b>
<b>XII. BİRLEŞME İŞLEMİ SONRASINDA GELİR OLARAK KAYDEDİLEN FAZLALIK TUTARI</b>		-	-
<b>XIII. ÖZKAYNAK YÖNTEMİ UYGULANAN ORTAKLIKLARDAN KÂR / ZARAR</b>		-	-
<b>XIV. NET PARASAL POZİSYON KÂRI / ZARARI</b>		-	-
<b>XV. SÜRDÜRÜLEN FAALİYETLER VERGİ ÖNCESİ K/Z (XI+...+XIV)</b>	<b>V-IV-8</b>	<b>210,684</b>	<b>110,569</b>
<b>XVI. SÜRDÜRÜLEN FAALİYETLER VERGİ KARŞILIĞI</b>	<b>V-IV-9</b>	<b>(44,656)</b>	<b>(25,339)</b>
16.1 Cari Vergi Karşılığı		(37,036)	(24,830)
16.2 Ertelenmiş Vergi Karşılığı		(7,620)	(509)
<b>XVII. SÜRDÜRÜLEN FAALİYETLER DÖNEM NET K/Z (XV±XVI)</b>	<b>V-IV-8</b>	<b>166,028</b>	<b>85,230</b>
<b>XVIII. DURDURULAN FAALİYETLERDEN GELİRLER</b>		-	-
18.1 Satış Amaçlı Elde Tutulan Duran Varlık Gelirleri		-	-
18.2 İştirak, Bağlı Ortaklık ve Birlikte Kontrol Edilen Ortaklıklar (İş Ort.) Satış Kârları		-	-
18.3 Diğer Durdurulan Faaliyet Gelirleri		-	-
<b>XIX. DURDURULAN FAALİYETLERDEN GİDERLER (-)</b>		-	-
19.1 Satış Amaçlı Elde Tutulan Duran Varlık Giderleri		-	-
19.2 İştirak, Bağlı Ortaklık ve Birlikte Kontrol Edilen Ortaklıklar (İş Ort.) Satış Zararları		-	-
19.3 Diğer Durdurulan Faaliyet Giderleri		-	-
<b>XX. DURDURULAN FAALİYETLER VERGİ ÖNCESİ K/Z (XVIII-XIX)</b>		-	-
<b>XXI. DURDURULAN FAALİYETLER VERGİ KARŞILIĞI (±)</b>		-	-
21.1 Cari Vergi Karşılığı		-	-
21.2 Ertelenmiş Vergi Karşılığı		-	-
<b>XXII. DURDURULAN FAALİYETLER DÖNEM NET K/Z (XX±XXI)</b>		-	-
<b>XXIII. NET DÖNEM KÂR VE ZARARI (XV+XVII)</b>	<b>V-IV-10</b>	<b>166,028</b>	<b>85,230</b>
<b>Hisse Başına Kâr / Zarar (Tam TL)</b>		<b>0.00277</b>	<b>0.00142</b>

İlişikteki notlar bu finansal tabloların tamamlayıcı parçalarıdır.

## ANADOLUBANK ANONİM ŞİRKETİ

### 31 ARALIK 2012 TARİHİNDE SONA EREN YILA AİT ÖZKAYNAKLARDA MUHASEBELEŞTİRİLEN GELİR GİDER KALEMLERİNE İLİŞKİN TABLO

(Tutarlar aksi belirtilmedikçe Bin Türk Lirası (TL) olarak ifade edilmiştir.)

#### ÖZKAYNAKLARDA MUHASEBELEŞTİRİLEN GELİR GİDER KALEMLERİ

	Dipnot	Bağımsız Denetimden Geçmiş Cari Dönem 1 Ocak - 31 Aralık 2012	Bağımsız Denetimden Geçmiş Önceki Dönem 1 Ocak - 31 Aralık 2011
I. MENKUL DEĞERLER DEĞERLEME FARKLARINA SATILMAYA HAZIR FİNANSAL VARLIKLARDAN EKLENEN		191,355	(385)
II. MADDİ DURAN VARLIKLAR YENİDEN DEĞERLEME FARKLARI		-	-
III. MADDİ OLMAYAN DURAN VARLIKLAR YENİDEN DEĞERLEME FARKLARI		-	-
IV. YABANCI PARA İŞLEMLER İÇİN KUR ÇEVİRİM FARKLARI		-	-
V. NAKİT AKIŞ RİSKİNDEN KORUNMA AMAÇLI TÜREV FİNANSAL VARLIKLARA İLİŞKİN KÂR / ZARAR (Gerçeğe Uygun Değer Değişikliklerinin Etkin Kısımı)		-	-
VI. YURT DIŞINDAKİ NET YATIRIM RİSKİNDEN KORUNMA AMAÇLI TÜREV FİNANSAL VARLIKLARA İLİŞKİN KÂR / ZARAR (Gerçeğe Uygun Değer Değişikliklerinin Etkin Kısımı)		-	-
VII. MUHASEBE POLİTİKASINDA YAPILAN DEĞİŞİKLİKLER İLE HATALARIN DÜZELTİLMESİNİN ETKİSİ		-	-
VIII. TMS UYARINCA ÖZKAYNAKLARDA MUHASEBELEŞTİRİLEN DİĞER GELİR GİDER UNSURLARI		-	-
IX. DEĞERLEME FARKLARINA AİT ERTELENMİŞ VERGİ		(38,271)	77
X. DOĞRUDAN ÖZKAYNAK ALTINDA MUHASEBELEŞTİRİLEN NET GELİR / GİDER	V-V-1	153,084	(308)
XI. DÖNEM KÂRI / ZARARI		(3,051)	-
11.1 Menkul Değerlerin Gerçeğe Uygun Değerindeki Net Değişme (Kâr - Zarara Transfer)	V-V-1	(3,051)	-
11.2 Nakit Akış Riskinden Korunma Amaçlı Türev Finansal Varlıklardan Yeniden Sınıflandırılan ve Gelir Tablosunda Gösterilen Kısım		-	-
11.3 Yurt Dışındaki Net Yatırım Riskinden Korunma Amaçlı Yeniden Sınıflandırılan ve Gelir Tablosunda Gösterilen Kısım		-	-
11.4 Diğer		-	-
<b>XII. DÖNEME İLİŞKİN MUHASEBELEŞTİRİLEN TOPLAM KÂR / ZARAR</b>		<b>150,033</b>	<b>(308)</b>

İlişikteki notlar bu finansal tabloların tamamlayıcı parçalarıdır.

# ANADOLUBANK ANONİM ŞİRKETİ

## 31 ARALIK 2012 TARİHİNDE SONA EREN YILA AİT ÖZKAYNAK DEĞİŞİM TABLOSU

(Tutarlar aksi belirtilmedikçe Bin Türk Lirası (TL) olarak ifade edilmiştir.)

ÖZKAYNAK KALEMLERİNDEKİ DEĞİŞİKLİKLER	Dipnot	Ödenmiş Sermaye	Ödenmiş Sermaye Farkı	Hisse Senedi İhrac Primleri	Hisse Senedi İptal	Yasal Akçeler	Statü Akçeleri	Olağan-üstü Yedek Akçe	Diğer Yedekler	Dönem Net Kârı/ Zararı	Geçmiş Dönem Kârı/ Zararı	Menkul Değerler Farkları	Maddi Olmayan Duran Varlık YDF Senetleri	Ortaklıklardan Bedelsiz Hisse Senetleri	Diğer Sermaye Bir. Deg. F.	Satış A. / Durdurulan F. İlişkin Dur. V.	Toplam Öz kaynaklar
<b>Bağımsız Denetimden Geçmiş</b>		600.000	-	-	-	21.442	-	13.938	-	122.563	-	(2.382)	-	-	-	-	755.561
I. Önceki Dönem - 1 Ocak - 31 Aralık 2011		600.000	-	-	-	21.442	-	13.938	-	122.563	-	(2.382)	-	-	-	-	755.561
II. TMS Uyarınca Yapılan Düzeltmeler		-	-	-	-	-	-	-	-	-	-	-	-	-	-	-	-
2.1 Hataların Düzeltmesinin Etkisi		-	-	-	-	-	-	-	-	-	-	-	-	-	-	-	-
2.2 Muhasebe Politikalarında Yapılan Değişimlerin Etkisi		-	-	-	-	-	-	-	-	-	-	-	-	-	-	-	-
III. Yeni Bakiye (+/-)		-	-	-	-	-	-	-	-	-	-	-	-	-	-	-	-
IV. Dönem İçindeki Değişimler		-	-	-	-	-	-	-	-	-	-	-	-	-	-	-	-
V. Birleşmeden Kaynaklanan Artış/Azalış	V-V-1	-	-	-	-	-	-	-	-	-	-	(308)	-	-	-	-	(308)
VI. Menkul Değerler Değerleme Farkları		-	-	-	-	-	-	-	-	-	-	-	-	-	-	-	-
VII. Riskten Korunma Fonları (Etkin Kısım)		-	-	-	-	-	-	-	-	-	-	-	-	-	-	-	-
6.1 Nakit Akış Riskinden Korunma Amacı	V-V-2	-	-	-	-	-	-	-	-	-	-	-	-	-	-	-	-
6.2 Yurt Dışındaki Net Yatırım Riskinden Korunma Amacı		-	-	-	-	-	-	-	-	-	-	-	-	-	-	-	-
VIII. Maddi Olmayan Duran Varlıkların Yeniden Değerleme Farkları		-	-	-	-	-	-	-	-	-	-	-	-	-	-	-	-
IX. İstisnalar, Bağlı Ort. ve Birlikte Kontrol Edilen Ort. (İş Ort.) Bedelsiz HS	V-V-3	-	-	-	-	-	-	-	-	(60)	-	-	-	-	-	-	60
X. Kur Farkları		-	-	-	-	-	-	-	-	-	-	-	-	-	-	-	-
XI. Varlıkların Elden Çıkarılmasından Kaynaklanan Değişiklik		-	-	-	-	-	-	-	-	-	-	-	-	-	-	-	-
XII. Varlıkların Yeniden Sınıflandırılmasından Kaynaklanan Değişiklik		-	-	-	-	-	-	-	-	-	-	-	-	-	-	-	-
XIII. İstisnalar, Bağlı Ort. ve Birlikte Kontrol Edilen Ort. (İş Ort.) Bedelsiz HS	V-V-3	-	-	-	-	-	-	-	-	-	-	-	-	-	-	-	-
XIV. Sermaye Artırımı		-	-	-	-	-	-	-	-	-	-	-	-	-	-	-	-
14.1 Nakden	V-V-7	-	-	-	-	-	-	-	-	-	-	-	-	-	-	-	-
14.2 İc. Kaynaklardan	V-V-7	-	-	-	-	-	-	-	-	-	-	-	-	-	-	-	-
XV. Hisse Senedi İhracı		-	-	-	-	-	-	-	-	-	-	-	-	-	-	-	-
XVI. Hisse Senedi İptal Karları		-	-	-	-	-	-	-	-	-	-	-	-	-	-	-	-
XVII. Ödenmiş Sermaye Enflasyon Düzeltme Farkı		-	-	-	-	-	-	-	-	-	-	-	-	-	-	-	-
XVIII. Diğer		-	-	-	-	-	-	-	-	-	-	-	-	-	-	-	-
XIX. Dönem Net Kârı veya Zararı		-	-	-	-	6.128	-	116.375	-	85.230	-	-	-	-	-	-	85.230
XX. Kâr Dağıtımı	V-V-4	-	-	-	-	6.128	-	116.375	-	(122.503)	-	-	-	-	-	-	-
20.1 Dağıtılan Temettü	V-V-5	-	-	-	-	6.128	-	116.375	-	(122.503)	-	-	-	-	-	-	-
20.2 Yedeklere Aktarılan Tutarlar		-	-	-	-	-	-	-	-	-	-	-	-	-	-	-	-
20.3 Diğer		-	-	-	-	-	-	-	-	-	-	-	-	-	-	-	-
<b>Dönem Sonu Bakiyesi</b>		600.000	-	-	-	27.570	-	130.313	-	85.230	-	(2.690)	60	-	-	-	840.483
<b>Bağımsız Denetimden Geçmiş</b>		600.000	-	-	-	27.570	-	130.313	-	85.230	-	(2.690)	60	-	-	-	840.483
I. Cari Dönem - 1 Ocak - 31 Aralık 2012		600.000	-	-	-	27.570	-	130.313	-	85.230	-	(2.690)	60	-	-	-	840.483
II. Önceki Dönem Sonu Bakiyesi		600.000	-	-	-	27.570	-	130.313	-	85.230	-	(2.690)	60	-	-	-	840.483
III. Birleşmeden Kaynaklanan Artış / Azalış		-	-	-	-	-	-	-	-	-	-	-	-	-	-	-	-
IV. Menkul Değerler Değerleme Farkları	V-V-1	-	-	-	-	-	-	-	-	-	-	153.084	-	-	-	-	153.084
V. Riskten Korunma Fonları (Etkin Kısım)		-	-	-	-	-	-	-	-	-	-	-	-	-	-	-	-
4.1 Nakit Akış Riskinden Korunma Amacı	V-V-2	-	-	-	-	-	-	-	-	-	-	-	-	-	-	-	-
4.2 Yurt Dışındaki Net Yatırım Riskinden Korunma Amacı		-	-	-	-	-	-	-	-	-	-	-	-	-	-	-	-
VI. Maddi Olmayan Duran Varlıkların Yeniden Değerleme Farkları		-	-	-	-	-	-	-	-	-	-	-	-	-	-	-	-
VII. İstisnalar, Bağlı Ort. ve Birlikte Kontrol Edilen Ort. (İş Ort.) Bedelsiz HS	V-V-3	-	-	-	-	-	-	-	-	-	-	-	-	-	-	-	-
IX. Varlıkların Elden Çıkarılmasından Kaynaklanan Değişiklik		-	-	-	-	-	-	-	-	-	-	-	-	-	-	-	-
X. Varlıkların Yeniden Sınıflandırılmasından Kaynaklanan Değişiklik		-	-	-	-	-	-	-	-	-	-	-	-	-	-	-	-
XI. İstisnalar, Bağlı Ort. ve Birlikte Kontrol Edilen Ort. (İş Ort.) Bedelsiz HS	V-V-3	-	-	-	-	-	-	-	-	-	-	-	-	-	-	-	-
XII. Sermaye Artırımı		-	-	-	-	-	-	-	-	-	-	-	-	-	-	-	-
12.1 Nakden	V-V-7	-	-	-	-	-	-	-	-	-	-	-	-	-	-	-	-
12.2 İc. Kaynaklardan	V-V-7	-	-	-	-	-	-	-	-	-	-	-	-	-	-	-	-
XIII. Hisse Senedi İhracı		-	-	-	-	-	-	-	-	-	-	-	-	-	-	-	-
XIV. Hisse Senedi İptal Karları		-	-	-	-	-	-	-	-	-	-	-	-	-	-	-	-
XV. Ödenmiş Sermaye Enflasyon Düzeltme Farkı		-	-	-	-	-	-	-	-	-	-	-	-	-	-	-	-
XVI. Diğer		-	-	-	-	-	-	-	-	-	-	-	-	-	-	-	-
XVII. Dönem Net Kârı veya Zararı		-	-	-	-	4.262	-	80.968	-	166.028	-	-	-	-	-	-	166.028
XVIII. Kar Dağıtımı		-	-	-	-	4.262	-	80.968	-	(85.230)	-	-	-	-	-	-	-
18.1 Dağıtılan Temettü	V-V-4	-	-	-	-	4.262	-	80.968	-	(85.230)	-	-	-	-	-	-	-
18.2 Yedeklere Aktarılan Tutarlar	V-V-5	-	-	-	-	-	-	-	-	-	-	-	-	-	-	-	-
18.3 Diğer		-	-	-	-	-	-	-	-	-	-	-	-	-	-	-	-
<b>Dönem Sonu Bakiyesi</b>		600.000	-	-	-	31.832	-	211.281	-	166.028	-	150.394	60	-	-	-	1.159.595



## ANADOLUBANK ANONİM ŞİRKETİ

### 31 ARALIK 2012 TARİHİNDE SONA EREN YILA AİT NAKİT AKIŞ TABLOSU

(Tutarlar aksi belirtilmedikçe Bin Türk Lirası (TL) olarak ifade edilmiştir.)

	Dipnot	Bağımsız Denetimden Geçmiş Cari Dönem 1 Ocak - 31 Aralık 2012	Bağımsız Denetimden Geçmiş Önceki Dönem 1 Ocak - 31 Aralık 2011
<b>A. BANKACILIK FAALİYETLERİNE İLİŞKİN NAKİT AKIŞLARI</b>			
1.1 Bankacılık Faaliyet Konusu Aktif ve Pasiflerdeki Değişim Öncesi Faaliyet Kârı		122,396	85,873
1.1.1 Alınan Faizler		752,841	523,722
1.1.2 Ödenen Faizler		(357,744)	(241,920)
1.1.3 Alınan Temettüleri		2	3
1.1.4 Alınan Ücret ve Komisyonlar		62,855	79,369
1.1.5 Elde Edilen Diğer Kazançlar, net		14,619	17,119
1.1.6 Zarar Olarak Muhasebeleştirilen Donuk Alacaklardan Tahsilatlar		5,725	23,531
1.1.7 Personele ve Hizmet Tedarik Edenlere Yapılan Nakit Ödemeler		(195,301)	(176,812)
1.1.8 Ödenen Vergiler		(51,318)	(30,912)
1.1.9 Diğer	V-VI-1	(109,283)	(108,227)
1.2 Bankacılık Faaliyetleri Konusu Aktif ve Pasiflerdeki Değişim		(137,554)	(104,566)
1.2.1 Alım Satım Amaçlı Menkul Değerlerde Net (Artış) / Azalış		269,855	(325,733)
1.2.2 Gerçeğe Uygun Değer Farkı Kâr veya Zarara Yansıtılan Olarak Sınıflanan Finansal Varlıklarda Net (Artış) / Azalış		-	-
1.2.3 Bankalar Hesabındaki Net Azalış / (Artış)		(90,000)	(162,712)
1.2.4 Kredilerdeki Net Artış		(379,585)	(731,537)
1.2.5 Diğer Aktiflerde Net (Artış) / Azalış	V-VI-1	(104,333)	(56,113)
1.2.6 Bankaların Mevduatlarında Net Artış / (Azalış)		57,883	(142)
1.2.7 Diğer Mevduatlarda Net Artış / (Azalış)		195,173	999,847
1.2.8 Alınan Kredilerdeki Net (Azalış) / Artış		(160,213)	110,545
1.2.9 Vadesi Gelmiş Borçlarda Net Artış / (Azalış)		-	-
1.2.10 Diğer Borçlarda Net Azalış / (Artış)	V-VI-1	73,666	61,279
<b>I. Bankacılık Faaliyetlerinden Kaynaklanan Net Nakit Akışı</b>		<b>(15,158)</b>	<b>(18,693)</b>
<b>B. YATIRIM FAALİYETLERİNE İLİŞKİN NAKİT AKIŞLARI</b>			
<b>II. Yatırım Faaliyetlerinden Kaynaklanan Net Nakit Akışı</b>		<b>662</b>	<b>159,912</b>
2.1 İktisap Edilen Bağlı Ortaklık ve İştirakler ve Birlikte Kontrol Edilen Ortaklıklar		-	(58,483)
2.2 Elden Çıkarılan Bağlı Ortaklık ve İştirakler ve Birlikte Kontrol Edilen Ortaklıklar		-	-
2.3 Satın Alınan Menkuller ve Gayrimenkuller		(12,271)	(5,961)
2.4 Elden Çıkarılan Menkul ve Gayrimenkuller		8,487	3,889
2.5 Elde Edilen Satılmaya Hazır Finansal Varlıklar		-	-
2.6 Elden Çıkarılan Satılmaya Hazır Finansal Varlıklar		-	-
2.7 Satın Alınan Yatırım Amaçlı Menkul Değerler	V-I-6	-	-
2.8 Satılan veya İtfa Olunan Yatırım Amaçlı Menkul Değerler	V-I-6	4,446	220,467
2.9 Diğer		-	-
<b>C. FİNANSMAN FAALİYETLERİNE İLİŞKİN NAKİT AKIŞLARI</b>			
<b>III. Finansman Faaliyetlerinden Sağlanan Net Nakit</b>		<b>-</b>	<b>-</b>
3.1 Krediler ve İhraç Edilen Menkul Değerlerden Sağlanan Nakit		-	-
3.2 Krediler ve İhraç Edilen Menkul Değerlerden Kaynaklanan Nakit Çıkışı		-	-
3.3 İhraç Edilen Sermaye Araçları		-	-
3.4 Temettü Ödemeleri		-	-
3.5 Finansal Kiralamaya İlişkin Ödemeler		-	-
3.6 Diğer		-	-
<b>IV. Döviz Kurundaki Değişimin Nakit ve Nakde Eşdeğer Varlıklar Üzerindeki Etkisi V-VI-1</b>		<b>(3,171)</b>	<b>(12,499)</b>
<b>V. Nakit ve Nakde Eşdeğer Varlıklardaki Net (Azalış) / Artış</b>		<b>(17,667)</b>	<b>128,720</b>
<b>VI. Dönem Başındaki Nakit ve Nakde Eşdeğer Varlıklar</b>	<b>V-VI-2</b>	<b>404,703</b>	<b>275,983</b>
<b>VII. Dönem Sonundaki Nakit ve Nakde Eşdeğer Varlıklar</b>	<b>V-VI-3</b>	<b>387,036</b>	<b>404,703</b>

İlişikteki notlar bu finansal tabloların tamamlayıcı parçalarıdır.

# ANADOLUBANK ANONİM ŞİRKETİ

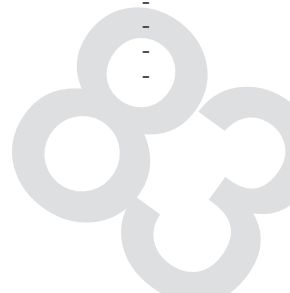
## 31 ARALIK 2012 TARİHİNDE SONA EREN YILA AİT KÂR DAĞITIM TABLOSU

(Tutarlar aksi belirtilmedikçe Bin Türk Lirası (TL) olarak ifade edilmiştir.)

	Dipnot	Cari Dönem 31 Aralık 2012	Önceki Dönem 31 Aralık 2011
<b>I. DÖNEM KÂRININ DAĞITIMI(*)</b>			
1.1 DÖNEM KÂRI		210,684	110,569
1.2 ÖDENECEK VERGİ VE YASAL YÜKÜMLÜLÜKLER		(44,656)	(25,339)
1.2.1 Kurumlar Vergisi (Gelir Vergisi)		(37,036)	(24,830)
1.2.2 Gelir Vergisi Kesintisi		-	-
1.2.3 Diğer Vergi ve Yasal Yükümlülükler		(7,620)	(509)
<b>A. NET DÖNEM KÂRI</b>		<b>166,028</b>	<b>85,230</b>
1.3 OLAĞANÜSTÜ YEDEKLERE SINIFLANAN ERTELENMİŞ VERGİ GELİRİ		-	-
<b>B. ERTELENMİŞ VERGİ GELİRİ SONRASI NET DÖNEM KÂRI</b>		<b>-</b>	<b>-</b>
1.4 GEÇMİŞ DÖNEMLER ZARARI		-	-
1.5 BİRİNCİ TERTİP YASAL YEDEK AKÇE(*)		8,301	4,262
1.6 BANKADA BIRAKILMASI VE TASARRUFU ZORUNLU YASAL FONLAR		-	-
<b>C. DAĞITILABİLİR NET DÖNEM KÂRI</b>		<b>157,727</b>	<b>80,968</b>
1.7 ORTAKLARA BİRİNCİ TEMETTÜ		-	-
1.7.1 Hisse Senedi Sahiplerine		-	-
1.7.2 İmtiyazlı Hisse Senedi Sahiplerine		-	-
1.7.3 Katılma İntifa Senetlerine		-	-
1.7.4 Kâra İştirakli Tahvillere		-	-
1.7.5 Kâr ve Zarar Ortaklığı Belgesi Sahiplerine		-	-
1.8 PERSONELE TEMETTÜ		-	-
1.9 YÖNETİM KURULUNA TEMETTÜ		-	-
1.10 ORTAKLARA İKİNCİ TEMETTÜ		-	-
1.10.1 Hisse Senedi Sahiplerine		-	-
1.10.2 İmtiyazlı Hisse Senedi Sahiplerine		-	-
1.10.3 Katılma İntifa Senetlerine		-	-
1.10.4 Kâra İştirakli Tahvillere		-	-
1.10.5 Kâr ve Zarar Ortaklığı Belgesi Sahiplerine		-	-
1.11 İKİNCİ TERTİP YASAL YEDEK AKÇE		-	-
1.12 STATÜ YEDEKLERİ		-	-
1.13 OLAĞANÜSTÜ YEDEKLER		-	80,908
1.14 DİĞER YEDEKLER		-	60
1.15 ÖZEL FONLAR		-	-
<b>II. YEDEKLERDEN DAĞITIM</b>		<b>-</b>	<b>-</b>
2.1 DAĞITILAN YEDEKLER		-	-
2.2 İKİNCİ TERTİP YASAL YEDEKLER		-	-
2.3 ORTAKLARA PAY		-	-
2.3.1 Hisse Senedi Sahiplerine		-	-
2.3.2 İmtiyazlı Hisse Senedi Sahiplerine		-	-
2.3.3 Katılma İntifa Senetlerine		-	-
2.3.4 Kâra İştirakli Tahvillere		-	-
2.3.5 Kâr ve Zarar Ortaklığı Belgesi Sahiplerine		-	-
2.4 PERSONELE PAY		-	-
2.5 YÖNETİM KURULUNA PAY		-	-
<b>III. HİSSE BAŞINA KÂR</b>		<b>-</b>	<b>-</b>
3.1 HİSSE SENEDİ SAHİPLERİNE		0.002767	0.001421
3.2 HİSSE SENEDİ SAHİPLERİNE (%)		27.67	14.21
3.3 İMTİYAZLI HİSSE SENEDİ SAHİPLERİNE		-	-
3.4 İMTİYAZLI HİSSE SENEDİ SAHİPLERİNE (%)		-	-
<b>IV. HİSSE BAŞINA TEMETTÜ</b>		<b>-</b>	<b>-</b>
4.1 HİSSE SENEDİ SAHİPLERİNE		-	-
4.2 HİSSE SENEDİ SAHİPLERİNE (%)		-	-
4.3 İMTİYAZLI HİSSE SENEDİ SAHİPLERİNE		-	-
4.4 İMTİYAZLI HİSSE SENEDİ SAHİPLERİNE (%)		-	-

(\*) Rapor tarihi itibarıyla, 2012 yılı kârının dağıtımına yönelik Banka yönetimince alınan bir karar bulunmamaktadır.

İlişikteki notlar bu finansal tabloların tamamlayıcı parçalarıdır.



## **ANADOLUBANK ANONİM ŞİRKETİ** **31 ARALIK 2012 TARİHİ İTİBARIYLA KONSOLİDE OLMAYAN FİNANSAL TABLOLARA** **İLİŞKİN AÇIKLAMA VE DİPNOTLAR**

(Tutarlar aksi belirtilmedikçe Bin Türk Lirası (TL) olarak ifade edilmiştir.)

### **ÜÇÜNCÜ BÖLÜM: MUHASEBE POLİTİKALARI**

#### **I. Sunum esaslarına ilişkin açıklamalar**

Banka, muhasebe kayıtlarını, finansal tablolarını ve bunlara ilişkin açıklama ve dipnotlarını, 1 Kasım 2005 tarih ve 25983 sayılı Resmi Gazete’de yayımlanarak yürürlüğe giren 5411 sayılı Bankacılık Kanunu’nun (“Bankacılık Kanunu”) “Muhasebe ve Raporlama” başlıklı 37’nci maddesi hükümleri gereğince Bankacılık Düzenleme ve Denetleme Kurumu (“BDDK”) tarafından yayımlanan ve 1 Kasım 2006 tarihinden geçerli olmak üzere yürürlüğe konulan “Bankaların Muhasebe Uygulamalarına ve Belgelerin Saklanması İlişkin Usul ve Esaslar Hakkında Yönetmelik” ile beraber Türkiye Muhasebe Standartları (“TMS”), Türkiye Finansal Raporlama Standartları (“TFRS”), bunlara ilişkin ek ve yorumlara (tümü “Raporlama Standartları”) uygun olarak düzenlemektedir.

Finansal tablolar, rayiç bedelleri ile değerlendirilen gerçeğe uygun değer farkları kâr / zarara yansıtılan menkul değerler ile alım-satım amaçlı türev finansal varlıklar ve borçlar haricinde tarihi maliyet esasına göre hazırlanmıştır.

2 Kasım 2011 tarihinde Resmi Gazete’de yayımlanarak yürürlüğe giren 660 sayılı Kanun Hükmünde Kararname ile 2499 sayılı Kanun’un Ek 1. Maddesi iptal edilmiş ve Kamu Gözetimi, Muhasebe ve Denetim Standartları Kurumu (“Kurum”) kurulmuştur. Bu Kanun Hükmünde Kararname’nin Geçici 1. maddesi uyarınca, Kurum tarafından yayımlanacak standart ve düzenlemeler yürürlüğe girinceye kadar, bu hususlara ilişkin mevcut düzenlemelerin uygulanmasına devam edilecektir. Bu nedenle, söz konusu durum, raporlama tarihi itibarıyla, bu finansal tablo dipnotunda açıklanan ‘Muhasebe Politikaları’nda herhangi bir değişikliğe yol açmamaktadır.

#### **II. Finansal araçların kullanım stratejisi ve yabancı para cinsinden işlemlere ilişkin açıklamalar**

##### **Finansal araçların kullanım stratejisi**

Banka’nın temel faaliyet alanı, kurumsal bankacılık, ticari bankacılık, bireysel bankacılık, yatırım bankacılığı, döviz, para piyasaları ve menkul kıymet işlemleri ile uluslararası bankacılık hizmetlerini içeren bankacılık faaliyetlerini kapsamaktadır.

Banka ana fonlama kaynağı olarak çeşitli vade dilimlerinde mevduat kabul etmekte, mevduat dışında Banka’nın en önemli fon kaynaklarını özkaynakları ve yurt dışı finansal kurumlardan sağlanan, genelde orta ve uzun vadeli krediler oluşturmaktadır. Banka, kullandığı kaynakların ve çeşitli finansal aktiflere yapılan plasmanların risk ve getiri açısından dengesini kurarak, riskleri azaltan ve kazançları yüksek tutan etkin bir aktif-pasif yönetim stratejisi takip etmektedir. Taşınan kur riski, faiz riski ve likidite riski çeşitli risk yönetim sistemleri ile anlık olarak ölçülmekte ve izlenmekte, bilanço yönetimi bu çerçevede belirlenen risk limitleri ve yasal limitler dahilinde yapılmaktadır. Aktif-Pasif yönetim modelleri, riske maruz değer hesaplamaları, stres testleri ve senaryo analizleri bu amaçla kullanılmaktadır.

Bilançoda taşınan faiz ve likidite riskinin yönetilmesindeki diğer bir unsur, hem aktif hem de pasiflerde ürün çeşitliliğine önem verilmesidir.

Kısa ve uzun vadeli finansal araçların alım-satım işlemlerinin, belirlenen risk limitlerinin izin verdiği ölçülerde ve sermayenin riskten arındırılmış getirisini arttıracak şekilde gerçekleştirilmesine özen gösterilmektedir.

Kur riskinden korunmak amacıyla mevcut döviz pozisyonu belirli döviz cinslerinde bir sepet dengesine göre izlenmektedir.

##### **Yabancı para cinsinden işlemlere ilişkin açıklamalar**

İşlemler, Banka’nın fonksiyonel para birimi olan TL üzerinden kayıtlara alınmaktadır. Yabancı para cinsinden gerçekleştirilen işlemler, işlemlerin gerçekleştirildiği tarihlerde geçerli olan kurlardan kayıtlara alınmaktadır. Bilanço tarihi itibarıyla, yabancı para cinsinden parasal varlık ve yükümlülükler, bilanço tarihindeki Banka gişe döviz alış kurlarından evalüasyona tabi tutularak TL’ye çevrilmekte ve oluşan kur farkları, sonucun pozitif veya negatif olmasına göre gelir tablosunda kambiyo kârları veya kambiyo zararları hesaplarına yansıtılmaktadır. Yurt dışında kurulu ortaklıklardaki net yatırımlar tarihi maliyet cinsinden ölçülmekte ve işlem tarihlerindeki döviz kurları ile Türk Parası’na çevrilerek muhasebeleştirilmektedir.

**ANADOLUBANK ANONİM ŞİRKETİ**  
**31 ARALIK 2012 TARİHİ İTİBARIYLA KONSOLİDE OLMAYAN FİNANSAL TABLOLARA**  
**İLİŞKİN AÇIKLAMA VE DİPNOTLAR**

(Tutarlar aksi belirtilmedikçe Bin Türk Lirası (TL) olarak ifade edilmiştir.)

**III. İştirak ve bağıli ortaklıklara ilişkin açıklamalar**

Banka'nın iştiraki bulunmamaktadır.

Bağıli ortaklıklar konsolide olmayan finansal tablolarda TMS 39 - Finansal Araçlar: Muhasebe ve Ölçme standardı uyarınca teşkilatlanmış bir piyasada işlem gören bağıli ortaklıklarla gerçeğe uygun değeri güvenilir bir şekilde belirlenebilen bağıli ortaklıklar gerçeğe uygun değeri ile muhasebeleştirilmekte, aksi takdirde eğer varsa değer düşüklüğü tutarı düşüldükten sonra, maliyet bedeli ile finansal tablolara yansıtılmaktadır.

**IV. Vadeli işlem ve opsiyon sözleşmeleri ile türev ürünlere ilişkin açıklamalar**

Banka'nın türev işlemlerini ağırlıklı olarak yabancı para ve faiz swapları, para opsiyonları ile vadeli döviz alım-satım sözleşmeleri oluşturmaktadır.

Banka, yukarıda belirtildiği şekliyle gerçekleştirmiş olduğu türev işlemlerini TMS 39 - Finansal Araçlar: Muhasebe ve Ölçme standardı hükümleri uyarınca "Alım-satım amaçlı" işlemler olarak sınıflandırmaktadır. Türev işlemlerin ilk olarak kayda alınmasında elde etme maliyeti kullanılmakta ve bunlara ilişkin işlem maliyetleri elde etme maliyetine dahil edilmektedir.

Ayrıca, türev işlemlerden doğan yükümlülük ve alacaklar sözleşme tutarları üzerinden nazım hesaplara kaydedilmektedir.

Türev işlemler kayda alınmalarını izleyen dönemlerde gerçeğe uygun değerleri üzerinden ölçülmekte ve ölçüm sonucu hesaplanan gerçeğe uygun değer değişimlerinin pozitif veya negatif olmasına göre "Alım-satım amaçlı türev finansal varlıklar" veya "Alım-satım amaçlı türev finansal borçlar" hesaplarında bilanço içerisinde gösterilmektedir. Yapılan ölçüm sonucu ilgili türev finansal araçların gerçeğe uygun değerlerinde meydana gelen değişimler gelir tablosuna yansıtılmaktadır.

**V. Faiz gelir ve giderlerine ilişkin açıklamalar**

Faiz gelir ve giderleri tahakkuk esasına göre etkin faiz yöntemi kullanılarak muhasebeleştirilmektedir. Etkin faiz, finansal varlık ya da yükümlülüğün ömrü süresince tahmin edilen nakit ödemeleri ve akımlarını defter değerine iskontolayan orandır. Etkin faiz oranı bir finansal varlık ya da yükümlülüğün kayıtlara alınmasıyla hesaplanmakta ve müteakip olarak değiştirilmemektedir.

Etkin faiz oranı hesaplaması, etkin faizin ayrılmaz bir parçası olan iskonto ve primleri, ödenen ya da alınan ücret ve komisyonlar ile işlem maliyetlerini kapsamaktadır. İşlem maliyetleri, finansal bir varlık ya da yükümlülüğün iktisap edilmesi, ihraç edilmesi ya da elden çıkarılması ile direkt ilişkili olan ek maliyetlerdir.

İlgili mevzuat gereğince donuk alacak haline gelmiş kredilerin ve alacakların faiz tahakkuk ve reeskontları iptal edilmekte, tahsil edildikleri zaman faiz geliri olarak kaydedilmektedir.

**VI. Ücret ve komisyon gelir ve giderlerine ilişkin açıklamalar**

Ücret ve komisyon gelir ve giderleri ile diğer kredi kurum ve kuruluşlarına ödenen kredi ücret ve komisyon giderleri; ücret ve komisyonun niteliğine göre nakit ve tahakkuk esasına göre veya etkin faiz yöntemine dahil edilerek hesaplanmakta, sözleşmeler yoluyla sağlanan ya da üçüncü bir gerçek veya tüzel kişi için varlık alımı yoluyla sağlanan gelirler gerçekleştikleri dönemlerde kayıtlara alınmaktadır.



## **ANADOLUBANK ANONİM ŞİRKETİ** **31 ARALIK 2012 TARİHİ İTİBARIYLA KONSOLİDE OLMAYAN FİNANSAL TABLOLARA** **İLİŞKİN AÇIKLAMA VE DİPNOTLAR**

(Tutarlar aksi belirtilmedikçe Bin Türk Lirası (TL) olarak ifade edilmiştir.)

### **VII. Finansal varlıklara ilişkin açıklama ve dipnotlar**

Finansal varlıklar; nakit mevcudunu, sözleşmeden doğan ve karşı taraftan nakit veya başka bir finansal varlık edinme veya karşılıklı olarak finansal araçları değiştirme hakkını ya da karşı tarafın sermaye aracı işlemlerini ifade eder.

Finansal varlıklar, gerçeğe uygun değer farkı kâr veya zarara yansıtılan finansal varlıklar, vadeye kadar elde tutulacak yatırımlar, satılmaya hazır finansal varlıklar ve krediler ve alacaklar olarak dört grupta sınıflandırılabilirler.

Gerçeğe uygun değer farkı kâr veya zarara yansıtılan finansal varlıklar hariç finansal varlıklar ilk kayda alınmalarında işlem maliyetlerini de içeren elde etme maliyetleri ile muhasebeleştirilmektedir.

### **Gerçeğe uygun değer farkı kâr veya zarara yansıtılan finansal varlıklara ilişkin açıklama ve dipnotlar**

Rayiç değer esasına göre değerlemeye tabi tutulmakta ve değerlendirme sonucunda oluşan kazanç ya da kayıplar gelir tablosuna yansıtılmaktadır. Alım-satım amaçlı menkul değerlerin elde tutulması süresince kazanılan faiz gelirleri ile elde etme maliyeti ile rayiç değerlerine göre değerlendirilmiş değerleri arasındaki fark gelir tablosunda faiz gelirleri içinde gösterilmekte olup söz konusu finansal varlıkların vadesinden önce elden çıkarılması sonucunda oluşan kâr veya zarar sermaye piyasası işlemleri kârı / zararı içinde gösterilmektedir.

Menkul değerlerin alım ve satım işlemleri teslim tarihinde muhasebeleştirilmektedir. Gerçeğe uygun değer farkı kâr veya zarara yansıtılan finansal varlıkların işlem tarihi ile teslim tarihi arasında değerlerinde oluşan farklar finansal tablolara yansıtılmaktadır.

### **Vadeye kadar elde tutulacak yatırımlar, satılmaya hazır finansal varlıklar ve kredi ve alacaklara ilişkin açıklama ve dipnotlar**

Vadeye kadar elde tutulacak finansal varlıklar, vade sonuna kadar elde tutulma niyetiyle edinilen, fonlama kabiliyeti dahil olmak üzere vade sonuna kadar elde tutulabilmesi için gerekli koşulların sağlanmış olduğu, sabit veya belirlenebilir ödemeleri ile sabit vadesi bulunan ve banka kaynaklı krediler ve alacaklar dışında kalan finansal varlıklardan oluşmaktadır.

Önceden vadeye kadar elde tutulan yatırımlar arasında sınıflandırılan ancak, sınıflandırma esaslarına uyulmadığından iki yıl boyunca bu sınıflandırmaya tabi tutulmayacak finansal varlıklar bulunmamaktadır.

Vadeye kadar elde tutulacak yatırımlar ilk kayda alımlarını müteakip, varsa değer düşüklüğü için ayrılan karşılıklar düşülerek, etkin faiz yöntemiyle hesaplanan itfa edilmiş maliyet bedelleri üzerinden muhasebeleştirilmektedir.

Satılmaya hazır finansal varlıklar, kredi ve alacaklar, vadeye kadar elde tutulacak yatırımlar ve alım-satım amaçlılar dışında kalan finansal varlıklardan oluşmaktadır.

Satılmaya hazır finansal varlıkların ilk kayda alınmaları maliyet bedelleri üzerinden olup, müteakip dönemlerde değerlemesi ilgili finansal varlıkların gerçeğe uygun değerleri üzerinden yapılmaktadır. Aktif bir piyasada işlem görmeyen yatırımlar için gerçeğe uygun değer, değerlendirme yöntemleri kullanılarak hesaplanmakta; faiz, vade ve benzeri diğer koşullar bakımından aynı nitelikli piyasalarda işlem gören benzer menkul değerlerin piyasa fiyatları baz alınarak gerçeğe uygun değer tespiti yapılmaktadır. Satılmaya hazır finansal varlıkların gerçeğe uygun değerlerindeki değişikliklerden kaynaklanan, ilgili finansal varlıkların etkin faiz yöntemiyle hesaplanan itfa edilmiş maliyetleri ile gerçeğe uygun değerleri arasındaki farkı ifade eden gerçekleşmemiş kazanç veya kayıplar özkaynak kalemleri içerisinde "Menkul Değerler Değerleme Farkları" hesabında gösterilmektedir. Satılmaya hazır finansal varlıkların elden çıkarılması durumunda, gerçeğe uygun değerle ölçüm sonucu özkaynak hesaplarında oluşan değerlendirme farkları gelir tablosuna aktarılmaktadır.



## **ANADOLUBANK ANONİM ŞİRKETİ** **31 ARALIK 2012 TARİHİ İTİBARIYLA KONSOLİDE OLMAYAN FİNANSAL TABLOLARA** **İLİŞKİN AÇIKLAMA VE DİPNOTLAR**

(Tutarlar aksi belirtilmedikçe Bin Türk Lirası (TL) olarak ifade edilmiştir.)

Kredi ve alacaklar, borçluya para, mal ve hizmet sağlama yoluyla yaratılan finansal varlıkları ifade etmektedir. Krediler sabit veya belirlenebilir nitelikte ödemelere sahip olan ve aktif bir piyasada işlem görmeyen finansal varlıklardır.

Krediler elde etme maliyetleri ile kayıtlara alınmakta olup, müteakip ölçümleri etkin faiz yöntemi ile itfa edilmiş maliyet bedelleri üzerinden yapılmaktadır. Kredilerin teminatı olarak alınan varlıklarla ilgili olarak ödenen harç, işlem gideri ve bunun gibi diğer masraflar işlem maliyetinin bir bölümü olarak kabul edilmekte ve müşteriye yansıtılmaktadır.

### **VIII. Finansal varlıklarda değer düşüklüğüne ilişkin açıklamalar**

Banka, her bilanço döneminde, bir finansal varlık veya finansal varlık grubunun değer düşüklüğüne uğradığına ilişkin ortada tarafsız göstergelerin bulunup bulunmadığı hususunu değerlendirir. Anılan türden bir göstergenin mevcut olması durumunda Banka ilgili değer düşüklüğü tutarını tespit eder.

Bir finansal varlık veya finansal varlık grubu, yalnızca, ilgili varlığın ilk muhasebeleştirilmesinden sonra bir veya birden daha fazla olayın ("zarar/kayıp olayı") meydana geldiğine ve söz konusu zarar olayının (veya olaylarının) ilgili finansal varlığın veya varlık grubunun güvenilir bir biçimde tahmin edilebilen gelecekteki tahmini nakit akışları üzerindeki etkisi sonucunda değer düşüklüğüne uğradığına ilişkin tarafsız bir göstergenin bulunması durumunda değer düşüklüğüne uğrar ve değer düşüklüğü zararı oluşur. İleride meydana gelecek olaylar sonucunda oluşması beklenen kayıpların olasılığı yüksek dahi olsa muhasebeleştirilmemektedir.

Kullandırılan kredilerin tahsil edilemeyeceğine dair bulguların varlığı halinde, söz konusu krediler, 1 Kasım 2006 tarih 26333 sayılı Resmi Gazete'de, 6 Mart 2010 tarih ve 27513 sayılı Resmi Gazete'de ve 21 Eylül 2012 tarih ve 28418 sayılı Resmi Gazete'de yayımlanan yönetmelikler ile değişiklik yapılan "Bankalarca Kredilerin ve Diğer Alacakların Niteliklerinin Belirlenmesi ve Bunlar İçin Ayrılacak Karşılıklara İlişkin Usul ve Esaslar Hakkında Yönetmelik" çerçevesinde takip hesaplarına intikal ettirilmekte ve söz konusu yönetmeliğe uygun olarak özel ve genel karşılık ayrılmaktadır. Ayrıca; Banka, 18 Haziran 2011 tarih ve 27968 sayılı Resmi Gazete, 28 Mayıs 2011 tarih ve 27947 sayılı Resmi Gazete, 30 Aralık 2011 tarih ve 28158 sayılı Resmi Gazete ve 21 Eylül 2012 tarih ve 28418 sayılı Resmi Gazete'de yayımlanan yönetmelikler kapsamında genel karşılık hesaplamalarını yönetmeliğe uygun hale getirmiştir.

### **IX. Finansal araçların netleştirilmesine ilişkin açıklamalar**

Finansal varlıklar ve borçların, yasal olarak netleştirilmesinin mümkün olması ve varlık ve yükümlülüğün net tutarlar üzerinden tahsil edilme veya ödenme niyetinin olması halinde söz konusu finansal varlık ve yükümlülükler bilançoda net tutarlarıyla gösterilmektedir.

### **X. Satış ve geri alış anlaşmaları ve menkul değerlerin ödünç verilmesi işlemlerine ilişkin açıklamalar**

Tekrar geri alım anlaşmaları çerçevesinde satılan menkul kıymetler ("repo"), Tek Düzen Hesap Planı'na uygun olarak bilanço hesaplarında takip edilmektedir. Buna göre, repo anlaşması çerçevesinde müşterilere satılan devlet tahvili ve hazine bonoları ilgili menkul değer hesapları altında "Repoya Konu Edilenler" olarak sınıflandırılmakta ve Banka portföyünde tutuluş amaçlarına göre gerçeğe uygun değerleri veya etkin faiz yöntemine göre itfa edilmiş maliyet bedelleri ile ölçülmektedir. Repo işlemlerinden elde edilen fonlar ise pasif hesaplarda ayrı bir kalem olarak yansıtılmakta ve faiz gideri için gider reeskontu kaydedilmektedir. Geri satım taahhüdü ile alınmış menkul kıymetler ("ters repo") ise "Para Piyasaları" ana kalemi altında ayrı bir kalem olarak gösterilmektedir. Ters repo ile alınmış menkul kıymetlerin alım ve geri satım fiyatları arasındaki farkın döneme isabet eden kısmı için gelir reeskontu hesaplanmaktadır.



## ANADOLUBANK ANONİM ŞİRKETİ 31 ARALIK 2012 TARİHİ İTİBARIYLA KONSOLİDE OLMAYAN FİNANSAL TABLOLARA İLİŞKİN AÇIKLAMA VE DİPNOTLAR

(Tutarlar aksi belirtilmedikçe Bin Türk Lirası (TL) olarak ifade edilmiştir.)

### XI. Satış amaçlı duran varlıklar ve durdurulan faaliyetlere ilişkin açıklamalar

Satış amaçlı elde tutulan varlık olarak sınıflandırılan bir duran varlık (veya elden çıkarılacak duran varlık grubu) defter değeri ile satış maliyeti düşülmüş gerçeğe uygun değerinden küçük olanı ile ölçülür. Bir varlığın satış amaçlı bir varlık olabilmesi için; ilgili varlığın (veya elden çıkarılacak varlık grubunun) bu tür varlıkların satışında sıkça rastlanan ve alışılmış koşullar çerçevesinde derhal satılabilecek durumda olması ve satış olasılığının yüksek olması gerekir. Satış olasılığının yüksek olması için; uygun bir yönetim kademesi tarafından, varlığın satışına ilişkin bir plan yapılmış ve alıcıların tespiti ile planın tamamlanmasına yönelik aktif bir program başlatılmış olmalıdır. Ayrıca varlık, gerçeğe uygun değeri ile uyumlu bir fiyat ile aktif olarak pazarlanıyor olmalıdır.

### XII. Şerefiye ve diğer maddi olmayan duran varlıklara ilişkin açıklamalar

Banka'nın maddi olmayan duran varlıkları yazılım programları ve gayri maddi haklardan oluşmaktadır. Maddi olmayan duran varlıkların maliyetleri, 31 Aralık 2004 tarihinden önce aktife giren varlıklar için aktife girdikleri tarihten yüksek enflasyon döneminin sona erdiği tarih kabul edilen 31 Aralık 2004'e kadar geçen süre dikkate alınıp enflasyon düzeltilmesine tabi tutularak daha sonraki tarihteki girişler ise ilk alış bedelleri dikkate alınarak finansal tablolara yansıtılmıştır. Banka, maddi olmayan duran varlıklara ilişkin tükenme paylarını, varlıkların faydalı ömürlerine göre eşit tutarlı, doğrusal amortisman yöntemi kullanılarak enflasyona göre düzeltilmiş değerleri üzerinden ayırmaktadır. Banka'nın maddi olmayan duran varlıklarının tahmini ekonomik ömrü 5 ile 15 yıldır.

### XIII. Maddi duran varlıklara ilişkin açıklamalar

Maddi duran varlıkların maliyetleri, 31 Aralık 2004 tarihinden önce aktife giren varlıklar için aktife girdikleri tarihten yüksek enflasyon döneminin sona erdiği tarih kabul edilen 31 Aralık 2004'e kadar geçen süre dikkate alınıp enflasyon düzeltilmesine tabi tutularak, daha sonraki tarihteki girişler ise ilk alış bedelleri dikkate alınarak finansal tablolara yansıtılmıştır. 31 Aralık 2004 tarihine kadar ilk defa düzeltme işlemine tabi tutulacak amortisman tabi varlıkların maliyetine ilave edilmiş varsa kur farkı, finansman giderleri ve yeniden değerlendirme artışı ilgili varlığın maliyetinden düşülerek bulunan yeni değer üzerinden enflasyona göre düzeltme işlemi yapılmıştır. 31 Aralık 2004 tarihinden sonra satın alınan maddi duran varlıklar, maliyetlerinden varsa kur farkı ve finansman giderleri gibi tutarlar düşüldükten sonra kalan değerleriyle kayıtlara yansıtılmaktadır.

Maddi duran varlıkların elden çıkarılmasından doğan kazanç ve kayıplar net elden çıkarma hasılatı ile ilgili maddi duran varlığın net defter değerinin arasındaki fark olarak hesaplanmakta ve ilgili dönemde gelir tablosuna yansıtılmaktadır.

Maddi duran varlıklara yapılan normal bakım ve onarım harcamaları gider olarak muhasebeleştirilmektedir.

Maddi duran varlıklar üzerinde rehin, ipotek ve benzeri herhangi bir takyidat bulunmamaktadır.

Muhasebe tahminlerinde, cari döneme önemli bir etkisi olan ya da sonraki dönemlerde önemli bir etkisi olması beklenen değişiklik bulunmamaktadır.

Maddi duran varlıkların amortismanında kullanılan oranlar ve tahmini ekonomik ömür olarak öngörülen süreler aşağıdaki gibidir.

Maddi Duran Varlıklar	Tahmini Ekonomik Ömür (Yıl)	Amortisman Oranı (%)
Amortisman Oranı (%)		
Binalar	50	2
Kasalar	20-50	2-5
Nakil Araçları	5-7	14-20
Diğer Maddi Duran Varlıklar	4	25

## ANADOLUBANK ANONİM ŞİRKETİ 31 ARALIK 2012 TARİHİ İTİBARIYLA KONSOLİDE OLMAYAN FİNANSAL TABLOLARA İLİŞKİN AÇIKLAMA VE DİPNOTLAR

(Tutarlar aksi belirtilmedikçe Bin Türk Lirası (TL) olarak ifade edilmiştir.)

Banka, her bir raporlama tarihi itibarıyla varlıklarının değer düşüklüğüne uğramış olabileceğine dair herhangi bir belirtinin bulunup bulunmadığını değerlendirmektedir. Böyle bir belirtinin mevcut olması durumunda ilgili varlığın geri kazanılabilir tutarını TMS 36 - Varlıklarda Değer Düşüklüğü standardı çerçevesinde tahmin etmekte ve geri kazanılabilir tutarın ilgili varlığın defter değerinin altında olması durumunda değer düşüklüğü karşılığı ayırmaktadır.

### XIV. Kiralama işlemlerine ilişkin açıklamalar

Finansal kiralama sözleşmelerinin süresi azami 4 yıldır. Finansal kiralama yoluyla edinilen maddi duran varlıklar Banka'nın aktifinde varlık, pasifinde ise kiralama işlemlerinden borçlar olarak kaydedilmektedir. Bilançoda varlık ve borç olarak yer alan tutarların tespitinde, varlıkların gerçeğe uygun değerleri ile kira ödemelerinin bugünkü değerlerinden küçük olanı esas alınmaktadır. Kiralamadan doğan finansman maliyetleri, kiralama süresi boyunca sabit bir faiz oranı oluşturacak şekilde dönemlere yayılmaktadır. Finansal kiralama yoluyla edinilen varlıkların değerinde azalma meydana gelmiş ve varlıklardan gelecekte beklenen yarar, varlığın defter değerinden düşükse, kiralanmış varlıklar net gerçekleştirilebilir değeri ile değerlendirilmektedir. Finansal kiralama yoluyla alınan varlıklara, maddi duran varlıklar için uygulanan esaslara göre amortisman hesaplanmaktadır. Faaliyet kiralamalarında yapılan kira ödemeleri kira süresi boyunca, eşit tutarlarda gider kaydedilmektedir.

### XV. Karşılıklar, koşullu yükümlülükler ve varlıklara ilişkin açıklamalar

Geçmiş olaylardan kaynaklanan mevcut bir yükümlülüğün bulunması, yükümlülüğün yerine getirilmesinin muhtemel olması ve yükümlülük tutarının güvenilir bir şekilde ölçülebilmesi durumunda karşılık muhasebeleştirilmektedir. Karşılıklar, bilanço tarihi itibarıyla yükümlülüğün yerine getirilmesi için yapılacak harcamanın Banka yönetimi tarafından yapılan en iyi tahminine göre hesaplanır ve etkisinin önemli olduğu durumlarda bugünkü değerine indirmek için iskonto edilir. Tutarın yeterince güvenilir olarak ölçülmediği ve yükümlülüğün yerine getirilmesi için Banka'dan kaynak çıkma ihtimalinin bulunmadığı durumlarda söz konusu yükümlülük "koşullu" olarak kabul edilmekte ve dipnotlarda açıklanmaktadır.

Koşullu varlıklar geçmiş olaylardan kaynaklanan ve Banka'nın tam anlamıyla kontrolünde bulunmayan, bir veya daha fazla kesin mahiyette olmayan olayın ileride gerçekleşip gerçekleşmemesi ile teyit edilecek olan varlıklardır. Banka koşullu varlıkları finansal tablolara yansıtılmamaktadır ancak ilgili gelişmelerin finansal tablolarda doğru olarak yansıtılmalarını teminen koşullu varlıklarını sürekli olarak değerlendirmeye tabi tutmaktadır. Ekonomik faydanın Banka'ya girmesinin kesin hale gelmesi durumunda ilgili varlık ve buna ilişkin gelir, değişikliğin olduğu dönemin finansal tablolarına dahil edilmekte, ekonomik fayda girişinin muhtemel hale gelmesi durumunda, Banka söz konusu koşullu varlığı finansal tablo dipnotlarında gösterilmektedir.

### XVI. Çalışanların haklarına ilişkin yükümlülüklerle ilişkin açıklamalar

#### Kıdem tazminatı karşılığı

Türk İş Kanunu'na göre, Banka bir senesini doldurmuş olan ve istifa veya kötü davranış dışındaki sebeplerden Banka ile ilişkisi kesilen veya hizmet yılını dolduran ve emekliliğini kazanan, askere çağrılan veya vefat eden personeli için kıdem tazminatı ödemekle yükümlüdür. Ödenecek tazminat her hizmet yılı için bir aylık maaş tutarı kadardır ve bu miktar 31 Aralık 2012 tarihi itibarıyla, hükümet tarafından belirlenen 3,033 tam TL (31 Aralık 2011: 2,732 tam TL) ile sınırlandırılmıştır.

İlişikteki finansal tablolarda, Banka aktüeryal metot kullanarak TMS 19 - Çalışanlara Sağlanan Faydalar standardına uygun olarak kıdem tazminatı karşılığı hesaplamakta ve muhasebeleştirmektedir.

31 Aralık 2012 tarihi itibarıyla kullanılan başlıca istatistiksel tahminler şöyledir:

	31 Aralık 2012	31 Aralık 2011
Net İskonto Oranı	%3.53	%4.66
Beklenen Maaş / Limit Artış Oranı	%5.81	%5.10
Tahmin Edilen Personel Devir Hızı	%18.84	%21.74

## **ANADOLUBANK ANONİM ŞİRKETİ** **31 ARALIK 2012 TARİHİ İTİBARIYLA KONSOLİDE OLMAYAN FİNANSAL TABLOLARA** **İLİŞKİN AÇIKLAMA VE DİPNOTLAR**

(Tutarlar aksi belirtilmedikçe Bin Türk Lirası (TL) olarak ifade edilmiştir.)

### **Çalışanlara sağlanan diğer faydalara ilişkin karşılıklar**

Banka, çalışanlarının bir hesap dönemi boyunca sunduğu hizmetler karşılığında ödenmesi beklenen iskonto edilmemiş, çalışanlara sağlanan kısa vadeli faydalar için finansal tablolarında TMS 19 kapsamında karşılık ayırmaktadır.

### **XVII. Vergi uygulamalarına ilişkin açıklamalar**

Türkiye’de kurum kazançları %20 oranında kurumlar vergisine tabidir. Bu oran, kurumların ticari kazancına vergi yasaları gereğince indirimi kabul edilmeyen giderlerin ilave edilmesi, vergi yasalarında yer alan istisna (iştirak kazançları istisnası gibi) gelirlerin indirilmesi sonucu bulunacak vergi matrahına uygulanır.

Türkiye’de bir işyeri ya da daimi temsilcisi aracılığı ile gelir elde eden dar mükellef kurumlar ile Türkiye’de yerleşik kurumlara yapılan kâr payı (temettü) ödemeleri üzerinden herhangi bir stopaj uygulanmaz. Bunlar dışındaki kurumlara yapılan temettü ödemeleri üzerinde %15 oranında stopaj uygulanır. Dar mükellef kurumlara ve gerçek kişilere yapılan kâr dağıtımlarına ilişkin stopaj oranlarının uygulanmasında, ilgili Çifte Vergilendirmeyi Önleme Anlaşmaları’nda yer alan uygulamalar da göz önünde bulundurulur. Kârın sermayeye ilavesi, kâr dağıtımı sayılmaz ve stopaj uygulanmaz.

Geçici vergiler o yıl kazançlarının tabi olduğu kurumlar vergisi oranında hesaplanarak ödenir. Yıl içinde ödenen geçici vergiler, o yılın yıllık kurumlar vergisi beyannamesi üzerinden hesaplanan kurumlar vergisinden mahsup edilebilmektedir. Türk vergi mevzuatına göre beyanname üzerinde gösterilen mali zararlar 5 yılı aşmamak kaydıyla dönem kurum kazancından indirilebilirler.

Türkiye’de ödenecek vergiler konusunda vergi otoritesi ile mutabakat sağlamak gibi bir uygulama bulunmamaktadır. Kurumlar vergisi beyannameleri hesap döneminin kapandığı ayı takip eden dördüncü ayın 25’inci günü akşamına kadar bağlı bulunulan vergi dairesine verilir. Bununla beraber, vergi incelemesine yetkili makamlar beş yıl zarfında muhasebe kayıtlarını inceleyebilir ve hatalı işlem tespit edilirse ödenecek vergi miktarları değişebilir.

### **Ertelenmiş vergiler**

Ertelenmiş vergi borcu veya varlığı, TMS 12 - Gelir Vergileri standardı uyarınca varlıkların ve borçların finansal tablolarda gösterilen değerleri ile yasal vergi matrahı hesabında dikkate alınan tutarları arasındaki “geçici farklar” üzerinden vergi etkilerinin hesaplanmasıyla belirlenmektedir. Vergi mevzuatına göre varlıkların ya da borçların iktisap tarihinde oluşan mali ya da ticari kârı etkilemeyen farklar bu hesaplamanın dışında tutulmuştur.

İlgili varlıkların müteakip ölçümleri sonucu oluşan değerlendirme farkları gelir tablosunda muhasebeleştirilmişse, bunlarla ilgili oluşan cari dönem kurumlar vergisi ya da ertelenmiş vergi geliri veya gideri de gelir tablosunda muhasebeleştirilmektedir. İlgili varlıkların müteakip ölçümleri sonucu oluşan değerlendirme farkları doğrudan doğruya özkaynak hesaplarında muhasebeleştirilmişse, vergi etkileri de özkaynak hesaplarında muhasebeleştirilmektedir.

Hesaplanan ertelenmiş vergi alacakları ile ertelenmiş vergi borçları finansal tablolarda netleştirilerek gösterilmektedir.

### **Transfer fiyatlandırması**

Kurumlar Vergisi Kanunu’nun 13’ üncü maddesinin transfer fiyatlandırması yoluyla “örtülü kazanç dağıtımı” başlığı altında transfer fiyatlandırması konusu işlenmekte olup; 18 Kasım 2007 tarihinde yayımlanan “Transfer Fiyatlandırması Yoluyla Örtülü Kazanç Dağıtımı Hakkında Genel Tebliğ”i bu konu hakkında uygulamadaki detayları belirlemiştir.

İlgili tebliğe göre, eğer vergi mükellefleri ilgili kuruluşlarla (kişilerle), fiyatlandırmaları emsallere uygunluk ilkesi çerçevesinde yapılmayan ürün, hizmet veya mal alım ve satım işlemlerine giriyorlarsa, ilgili kârlar transfer fiyatlaması yoluyla örtülü bir şekilde dağıtıldığı kanaatine varılacaktır. Bu tarz transfer fiyatlaması yoluyla örtülü kâr dağıtımları kurumlar vergisi açısından vergi matrahından indirilemeyecektir.

**ANADOLUBANK ANONİM ŞİRKETİ**  
**31 ARALIK 2012 TARİHİ İTİBARIYLA KONSOLİDE OLMAYAN FİNANSAL TABLOLARA**  
**İLİŞKİN AÇIKLAMA VE DİPNOTLAR**

(Tutarlar aksi belirtilmedikçe Bin Türk Lirası (TL) olarak ifade edilmiştir.)

**XVIII. Borçlanmalara ilişkin ilave açıklamalar**

Alım-satım amaçlı finansal borçlar gerçeğe uygun değerleri üzerinden; diğer finansal borçlar ise etkin faiz yöntemi kullanılarak hesaplanan itfa edilmiş maliyet bedelleri üzerinden ölçülmektedir. Hisse senedine dönüştürülebilir tahvil ya da borçlanmayı temsil eden araçlar ihraç edilmemiştir.

**XIX. İhraç edilen hisse senetlerine ilişkin açıklamalar**

19 Mart 2012 tarihinde yapılan Genel Kurul Toplantısı'na göre 2011 yılı bilanço kârı olan 85,230 TL tutarından, Türk Ticaret Kanunu hükümleri gereğince I. Tertip Kanuni Yedek Akçe ayrılmasına, bakiye kârın hissedarlara dağıtılmayıp olağanüstü yedek akçe olarak Banka bünyesinde bırakılmasına karar verilmiştir.

**XX. Aval ve kabullere ilişkin açıklamalar**

Aval ve kabullerin ödemeleri, müşterilerin ödemeleri ile eşzamanlı olarak gerçekleştirilmektedir. Aval ve kabuller olası borç ve taahhütler olarak bilanço dışı işlemlerde gösterilmektedir.

**XXI. Devlet teşviklerine ilişkin açıklamalar**

31 Aralık 2012 tarihi itibarıyla, Banka'nın almış olduğu herhangi bir devlet teşviği veya yardımı bulunmamaktadır (31 Aralık 2011: Bulunmamaktadır).

**XXII. Raporlamanın bölümlenmeye göre yapılmasına ilişkin açıklamalar**

Banka'nın risk ve getirilerinin yapısı ve temel kaynakları göz önüne alınarak temel bölüm raporlama yöntemi olarak faaliyet bölümleri seçilmiştir.

**XXIII. Diğer hususlara ilişkin açıklamalar**

**Hisse başına kazanç**

Hisse başına kazanç Banka'nın dönem net kârının, dönemin ağırlıklı ortalama hisse senedi sayısına bölünmesi ile hesaplanmıştır. Türkiye'de firmalar mevcut sermayedarların payı oranında dağıtmak suretiyle geçmiş yıllar kârlarından sermaye artışı ("Bedelsiz Hisseler") yapabilirler. Hisse başına kazanç hesaplamasında bedelsiz hisseler ihraç edilmiş hisseler olarak değerlendirilmektedir. 31 Aralık 2012 tarihinde sona eren yıla ilişkin hisse başına kâr, 0.00277 tam TL'dir (31 Aralık 2011: 0.001421 tam TL).

**İlişkili taraflar**

Bu finansal tabloların amacı doğrultusunda ortaklar, üst düzey yöneticiler ve yönetim kurulu üyeleri, aileleri ve kendileri tarafından kontrol edilen veya kendilerine bağlı şirketler ile birlikte, iştirakler ve müşterek yönetime tabi ortaklıklar TMS 24 - İlişkili Taraf Açıklamaları standardı kapsamında ilişkili taraflar olarak kabul edilmiştir. İlişkili taraflarla yapılan işlemler Beşinci Bölüm VII nolu dipnotta gösterilmiştir.

**Nakit ve nakde eşdeğer varlıklar**

Nakit akış tablolarının hazırlanmasına esas olan "Nakit" kasa, efektif yoldaki paralar ve satın alınan banka çekleri ile Türkiye Cumhuriyet Merkez Bankası ("TCMB") dahil bankalardaki vadesiz mevduat olarak, "Nakde eşdeğer varlık" ise orijinal vadesi üç aydan kısa olan bankalararası para piyasası plasmanları ve bankalardaki vadeli depolar ile menkul kıymetlere yapılan yatırımlar olarak tanımlanmaktadır.



## **ANADOLUBANK ANONİM ŞİRKETİ** **31 ARALIK 2012 TARİHİ İTİBARIYLA KONSOLİDE OLMAYAN FİNANSAL TABLOLARA** **İLİŞKİN AÇIKLAMA VE DİPNOTLAR**

(Tutarlar aksi belirtilmedikçe Bin Türk Lirası (TL) olarak ifade edilmiştir.)

### **DÖRDÜNCÜ BÖLÜM: MALİ BÜNYEYE İLİŞKİN BİLGİLER**

#### **I. Sermaye yeterliliği standart oranına ilişkin açıklamalar**

Banka'nın konsolide olmayan sermaye yeterliliği standart oranı %19.58'dir.

#### **Sermaye yeterliliği standart oranının tespitinde kullanılan risk ölçüm yöntemleri**

Sermaye yeterliliği standart oranının hesaplanması, 28 Haziran 2012 tarih ve 28337 sayılı Resmi Gazete'de yayımlanmış olan "Bankaların Sermaye Yeterliliğinin Ölçülmesine ve Değerlendirilmesine İlişkin Yönetmelik (Yönetmelik)", "Kredi Riski Azaltım Tekniklerine İlişkin Tebliğ" ve "Menkul Kıymetleştirmeye İlişkin Risk Ağırlıklı Tutarların Hesaplanması Hakkında Tebliğ" ile 1 Kasım 2006 tarih ve 26333 sayılı Resmi Gazete'de yayımlanmış olan "Bankaların Özkaynaklarına İlişkin Yönetmelik" çerçevesinde yapılmaktadır.

Sermaye yeterliliği standart oranının hesaplanmasında hesap ve kayıt düzenine ilişkin mevzuata uygun olarak düzenlenen veriler kullanılır. Bu veriler Yönetmelik kapsamında "Alım Satım Hesapları" ve "Bankacılık Hesapları" olarak ayrıştırılarak kredi riski ve piyasa riski hesaplamasına tabi tutulur. Alım Satım Hesapları ve Özkaynakların hesaplanmasında sermayeden indirilen değer olarak dikkate alınan tutarlar kredi riski hesaplanmasına dahil edilmez. Risk ağırlıklı varlıkların hesaplanmasında, tükenme ve değer kaybı ile karşı karşıya olan varlıklar, ilgili amortismanlar ve karşılıklar düşüldükten sonra kalan net tutarlar üzerinden hesaplara alınır.

Gayrinakdi krediler ve taahhütler ile ilgili işlemlerde karşı taraftan olan alacaklar, varsa bu işlemler için "Bankalarca Kredilerin ve Diğer Alacakların Niteliklerinin Belirlenmesi ve Bunlar İçin Ayrılacak Karşılıklara İlişkin Usul ve Esaslar Hakkında Yönetmelik"e istinaden ayrılan ve pasif hesaplar arasında izlenen özel karşılıklar düşüldükten sonraki net tutar üzerinden, Yönetmelik'in 5'inci maddesinde belirtilen oranlar ile krediye dönüştürülüp, "Kredi Risk Azaltım Tekniklerine İlişkin Tebliğ" uyarınca risk azaltımına tabi tutularak Yönetmelik'in 6'ncı maddesinde belirtilen ilgili risk sınıfına dahil edilir ve aynı Yönetmelik'in EK-1'i uyarınca risk sınıfının ağırlığı ile ağırlıklandırılır.

Bankacılık hesaplarında yer alan Türev Finansal Araçlar ve Kredi Türevi Sözleşmeleri ile ilgili işlemlerde, kredi riskine esas tutarların hesaplanmasında, karşı taraftan olan alacaklar, Yönetmelik'in EK-2'sinde belirtilen oranlar ile krediye dönüştürülüp, "Kredi Risk Azaltım Tekniklerine İlişkin Tebliğ" uyarınca risk azaltımına tabi tutularak, Yönetmelik'in 6'ncı maddesinde belirtilen ilgili risk sınıfına dahil edilir ve aynı Yönetmelik'in EK-1'i uyarınca risk sınıfının ağırlığı ile ağırlıklandırılır. Yönetmelik'in 5'inci maddesi uyarınca repo işlemleri, menkul kıymet ve emtia ödünç işlemleri için "Karşı Taraf Kredi Riski" hesaplanmaktadır.

**ANADOLUBANK ANONİM ŞİRKETİ**  
**31 ARALIK 2012 TARİHİ İTİBARIYLA KONSOLİDE OLMAYAN FİNANSAL TABLOLARA**  
**İLİŞKİN AÇIKLAMA VE DİPNOTLAR**

(Tutarlar aksi belirtilmedikçe Bin Türk Lirası (TL) olarak ifade edilmiştir.)

**Konsolide olmayan sermaye yeterliliği standart oranına ilişkin bilgiler**

	31 Aralık 2012							
	Risk Ağırlıkları							
	%0	%10	%20	%50	%75	%100	%150	%200
<b>Kredi Riskine Esas Tutar</b>	-	-	39,162	527,078	1,438,898	2,288,935	74,585	131,834
<b>Risk Sınıfları</b>	<b>811,191</b>	-	<b>195,809</b>	<b>1,054,155</b>	<b>1,918,531</b>	<b>2,288,935</b>	<b>49,723</b>	<b>65,917</b>
Merkezi Yönetimlerden veya Merkez Bankalarından Şarta Bağlı Olan ve Olmayan Alacaklar	624,755	-	-	-	-	-	-	-
Bölgesel Yönetimlerden veya Yerel Yönetimlerden Şarta Bağlı Olan ve Olmayan Alacaklar	-	-	-	-	-	-	-	-
İdari Birimlerden ve Ticari Olmayan Girişimlerden Şarta Bağlı Olan ve Olmayan Alacaklar	36	-	-	-	-	-	-	-
Çok Taraflı Kalkınma Bankalarından Şarta Bağlı Olan ve Olmayan Alacaklar	-	-	-	-	-	-	-	-
Uluslararası Teşkilatlardan Şarta Bağlı Olan ve Olmayan Alacaklar	-	-	-	-	-	-	-	-
Bankalar ve Aracı Kurumlardan Şarta Bağlı Olan ve Olmayan Alacaklar	82,098	-	168,647	104,390	-	18,993	-	-
Şarta Bağlı Olan ve Olmayan Kurumsal Alacaklar	15,862	-	377	-	-	1,914,166	-	-
Şarta Bağlı Olan ve Olmayan Perakende Alacaklar	42,972	-	10,257	-	1,914,498	-	-	-
Şarta Bağlı Olan ve Olmayan Gayrimenkul İpoteğiyle Teminatlandırılmış Alacaklar	-	-	-	949,765	4,033	508	-	-
Tahsili Gecikmiş Alacaklar	-	-	-	-	-	-	-	-
Kurulca Riski Yüksek Olarak Belirlenen Alacaklar	-	-	-	-	-	-	49,723	65,917
İpotek Teminatlı Menkul Kıymetler	-	-	-	-	-	-	-	-
Menkul Kıymetleştirme Pozisyonları	-	-	-	-	-	-	-	-
Bankalar ve Aracı Kurumlardan Olan Kısa Vadeli Alacaklar ile Kısa Vadeli Kurumsal Alacaklar	-	-	16,528	-	-	15,536	-	-
Kolektif Yatırım Kuruluşu Niteliğindeki Yatırımlar	-	-	-	-	-	-	-	-
Diğer Alacaklar	45,468	-	-	-	-	339,732	-	-

**Konsolide olmayan sermaye yeterliliği standart oranına ilişkin özet bilgi**

	Cari Dönem
Kredi Riski İçin Gerekli Sermaye Yükümlülüğü (Kredi Riskine Esas Tutar*0.08) (KRSY)	360,039
Piyasa Riski İçin Gerekli Sermaye Yükümlülüğü (PRSY)	48,816
Operasyonel Risk İçin Gerekli Sermaye Yükümlülüğü (ORSY)	50,398
Özkaynak	1,123,755
<b>Özkaynak / ((KRSY+PRSY+ORSY)*12.5*100)</b>	<b>%19.58</b>



## ANADOLUBANK ANONİM ŞİRKETİ

### 31 ARALIK 2012 TARİHİ İTİBARIYLA KONSOLİDE OLMAYAN FİNANSAL TABLOLARA İLİŞKİN AÇIKLAMA VE DİPNOTLAR

(Tutarlar aksi belirtilmedikçe Bin Türk Lirası (TL) olarak ifade edilmiştir.)

#### Özkaynak kalemlerine ilişkin bilgiler

	Cari Dönem	Önceki Dönem <sup>(*)</sup>
<b>ANA SERMAYE</b>		
Ödenmiş Sermaye	600,000	600,000
Nominal Sermaye	600,000	600,000
Sermaye Taahhütleri (-)	-	-
Ödenmiş Sermaye Enflasyon Düzeltme Farkı	-	-
Hisse Senedi İhraç Primleri	-	-
Hisse Senedi İptal Kârları	-	-
Yedek Akçeler	243,113	157,883
Yedek Akçeler Enflasyona Göre Düzeltme Farkı	-	-
Kâr	166,028	85,230
Net Dönem Kârı	166,028	85,230
Geçmiş Yıllar Kârı	-	-
Muhtemel Riskler İçin A. Serb. Karşılıkların Ana Sermayenin %25'ine Kadar Olan Kısmı	-	-
İştirak ve Bağlı Ortaklık Hisseleri ile Gayrim. Satış Kazançları	60	60
Birincil Sermaye Benzeri Borçlar	-	-
Zararın Yedek Akçelerle Karşılanamayan Kısmı (-)	-	-
Net Dönem Zararı	-	-
Geçmiş Yıllar Zararı	-	-
Faaliyet Kiralaması Geliştirme Maliyetleri (-)	3,128	3,377
Maddi Olmayan Duran Varlıklar (-)	2,591	1,848
Ana Sermayenin %10'unu Aşan Ertelenmiş Vergi Varlığı Tutarı (-)	-	-
Kanununun 56 ncı maddesinin Üçüncü Fıkrasındaki Aşım Tutarı (-)	-	-
<b>Ana Sermaye Toplamı</b>	<b>1,003,482</b>	<b>837,948</b>
<b>KATKI SERMAYE</b>		
Genel Karşılıklar	52,671	36,598
Menkuller Yeniden Değerleme Değer Artışı Tutarının %45'i	-	-
Gayrimenkuller Yeniden Değerleme Değer Artışı Tutarının %45'i	-	-
İştirakler, Bağlı Ortaklıklar ve Birlikte Kontrol Edilen Ortaklıklardan Bedelsiz Olarak Edinilen ve Dönem Kârı İçerisinde Muhasebeleştirilmeyen Hisseler	-	-
Birincil Sermaye Benzeri Borçların Ana Sermaye Hesaplamasında Dikkate Alınmayan Kısmı	-	-
İkincil Sermaye Benzeri Borçlar	-	-
Satılmaya Hazır Menkul Değerler ile İştirak ve Bağlı Ortaklıklara İlişkin Değer Artışı Tutarının %45'i	67,677	(2,690)
Sermaye Yedeklerinin, Kâr Yedeklerinin ve Geçmiş Yıllar K/Z'nin Enflasyona Göre Düzeltme Farkları (Yedek Akçelerin Enflasyona Göre Düzeltme Farkı hariç)	-	-
<b>Katkı Sermaye Toplamı</b>	<b>120,348</b>	<b>33,908</b>
<b>SERMAYE</b>	<b>1,123,830</b>	<b>871,856</b>
<b>SERMAYEDEN İNDİRİLEN DEĞERLER</b>	<b>75</b>	<b>-</b>
Sermayesinin Yüzde On ve Daha Fazlasına Sahip Olunan Bankalar ile Finansal Kuruluşlardan (Yurt İçi, Yurt Dışı) Konsolide Edilmeyenlerdeki Ortaklık Payları	-	-
Sermayesinin Yüzde Onundan Azına Sahip Olunan Bankalar ile Finansal Kuruluşlardaki (Yurt İçi, Yurt Dışı) Bankanın Ana Sermaye ve Katkı Sermaye Toplamının Yüzde On ve Daha Fazlasını Aşan Tutardaki Ortaklık Payları Toplamı	-	-
Bankalara, Finansal Kuruluşlara (Yurt İçi, Yurt Dışı) veya Nitelikli Pay Sahiplerine Kullanılan İkincil Sermaye Benzeri Borç Niteliğini Haiz Krediler ile Bunlardan Satın Alınan Birincil veya İkincil Sermaye Benzeri Borç Niteliğini Haiz Borçlanma Araçları	-	-
Kanununun 50 ve 51 inci Maddeleri Hükümlerine Aykırı Olarak Kullanılan Krediler	75	-
Bankaların, Gayrimenkullerinin Net Defter Değerleri Toplamının Özkaynaklarının Yüzde Ellisini Aşan Kısmı İle Alacaklarından Dolayı Edinmek Zorunda Kaldıkları ve Kanununun 57'nci Maddesi Uyarınca Elden Çıkarılması Gereken Emtia Ve Gayrimenkullerden Edinim Tarihinden İtibaren Beş Yıl Geçmesine Rağmen Elden Çıkarılmayanların Net Defter Değerleri	-	-
Özkaynaktan Düşülmesi Tercih Edilen Menkul Kıymetleştirme Pozisyonları	-	-
Diğer	-	-
<b>TOPLAM ÖZKAYNAK</b>	<b>1,123,755</b>	<b>871,856</b>

(\*) 28 Haziran 2012 tarihinde 28337 sayılı Resmî Gazete'de yayımlanan "Bankalarca Kamuya Açıklanacak Finansal Tablolara İlişkin Açıklama ve Dipnotlar Hakkında Tebliğ" ile değişen yukarıdaki tablonun önceki dönem bakiyelerinde, cari dönem sunumu ile uygunluk sağlanması amacıyla, bazı sınıflama işlemleri yapılmış olup toplam özkaynak bakiyesinde değişiklik olmamıştır.



## ANADOLUBANK ANONİM ŞİRKETİ

### 31 ARALIK 2012 TARİHİ İTİBARIYLA KONSOLİDE OLMAYAN FİNANSAL TABLOLARA İLİŞKİN AÇIKLAMA VE DİPNOTLAR

(Tutarlar aksi belirtilmedikçe Bin Türk Lirası (TL) olarak ifade edilmiştir.)

İçsel sermaye yeterliliği değerlendirme süreci kapsamında içsel sermaye gereksiniminin cari ve gelecek faaliyetler açısından yeterliliğinin değerlendirilmesi amacıyla uygulanan yaklaşımlara ilişkin bilgi Banka'nın 3 yıllık stratejik plan hazırlama süreçleri paralelinde, ileriye dönük olarak yasal sermaye gereksinimi hesaplamasında halihazırda kullanılan risk türlerine ek olarak; bankacılık hesapları faiz oranı riski, yoğunlaşma riski, iş riski, itibar riski, model riski ve takas riski gibi diğer riskler de dikkate alınacaktır. Ayrıca, Basel III düzenlemelerine istinaden BDDK tarafından uygulamaya konulacak yeni düzenlemeler çerçevesinde, AnadoluBank'ın içsel sermaye gereksinimi değerlendirme süreci ve sermaye yeterliliği politikasının hazırlanmasına yönelik çalışmalar devam etmektedir.

#### II. Kredi riskine ilişkin açıklamalar

**Kredi riski bakımından, borçlu veya borçlular grubu veya coğrafi bölgeler ile sektörlerin bir risk sınırlamasına tabi tutulup tutulmadığı, risk limitlerinin dayandıkları bölümlene yapısı ve hangi aralıklarla belirlenmekte olduğu**

Lehine kredi tahsis edilen firmalar, sermaye sahiplerine göre gruplanmakta ve firma bazında tahsis edilen kredi limitlerinin yanı sıra firmanın dahil olduğu sermaye grubuna kullanılabilecek azami kredi miktarını belirleyen grup kredi limitleri de ayrıca tahsis edilmektedir.

Firma ya da sermaye grubu limitlerinin dışında, coğrafi bölgelere ya da sektörler için risk sınırlaması veya limitleme yapılmamaktadır. Ancak kredilerin belli sektörlerde yoğunlaşmaması için kredi tahsislerinde sektör yoğunlaşmaları dikkate alınmaktadır.

**Günlük olarak yapılan işlemlerle ilgili olarak risk limitleri ve dağılımlarının belirlenip belirlenmediği, bilanço dışı risklere ilişkin risk yoğunlaşmasının günlük olarak müşteri ve bankaların hazine bölümü yetkilileri bazında izlenip izlenmediği**

Tahsis edilmiş kredi limitlerinden firmalar lehine yapılan günlük kredi kullanım talepleri limit, teminat ve diğer kredi tahsis koşullarına uygunluk yönünden Kredi Kontrol ve Risk İzleme Müdürlüğü ile Merkezi Operasyon Departmanlarıncaya incelenmekte, inceleme sonucunda herhangi bir aykırılığın bulunmadığının tespiti halinde bankacılık sisteminde limitlerin kullanıma açılması sağlanmaktadır.

Bilanço dışı risk doğuran türev işlemler ise Yönetim Kurulu'nun verdiği yetkiler dahilinde Hazine Departmanı'nca gerçekleştirilmekte olup, risk yoğunlaşması da anılan departman tarafından dikkate alınmaktadır.

**Kredi ve diğer alacakların borçlularının kredi değerliliklerinin düzenli aralıklarla ilgili mevzuata uygun şekilde izlenip izlenmediği, açılan krediler için alınan hesap durumu belgelerinin ilgili mevzuatta öngörüldüğü şekilde denetlenmiş olup olmadığı, denetlenmemiş ise nedenleri, kredi limitlerinin değiştirilip değiştirilmediği, kredilerin ve diğer alacakların teminatlarının bulunup bulunmadığı**

Kredi borçlularının kredi değerlilikleri her limit artırımı veya kredi kullanım talebinde yeniden incelenmekte ve inceleme sonucunda mevcut limitin artırılması, aynen veya ilave teminatlarla muhafazası ya da mevcut limitlere bloke konularak riskin acilen tasfiyesine karar verilmektedir.

Diğer taraftan, gerek ilk defa kredi tahsisi için teklifte bulunulan firmalarla, gerekse mevcut limitinin artırılmasına ya da mevcut limitten kullanım yapılmasına yönelik taleplerin değerlendirilmesi sırasında da firmanın mevcut bilanço ve gelir tablolarının mevzuatta öngörüldüğü şekilde denetlenmiş olmasına dikkat edilmektedir.

#### Muhasebe uygulamasında tahsili gecikmiş ve değer kaybına uğramış unsurlarının tanımları

Banka "Bankalarca Kredilerin ve Diğer Alacakların Niteliklerinin Belirlenmesi ve Bunlar İçin Ayrılacak Karşılıklara İlişkin Usul ve Esaslar Hakkında Yönetmelik" kapsamında İkinci Grup olarak sınıflandırılmış kredilerden anapara ve faiz ödemelerinin tahsili, vadelerinde veya ödenmesi gereken tarihlere gerçekleşmemiş olan kredileri tahsili gecikmiş olarak değerlendirmektedir. Anapara ve faiz ödemelerinin tahsili, vadelerinden veya ödenmesi gereken tarihlere 90 günden fazla gecikmiş olan krediler ile borçlusunun kredi değerliliğini yitirdiğine Banka tarafından kanaat getirilen krediler ise değer kaybına uğramış krediler olarak değerlendirilmektedir.

## ANADOLUBANK ANONİM ŞİRKETİ 31 ARALIK 2012 TARİHİ İTİBARIYLA KONSOLİDE OLMAYAN FİNANSAL TABLOLARA İLİŞKİN AÇIKLAMA VE DİPNOTLAR

(Tutarlar aksi belirtilmedikçe Bin Türk Lirası (TL) olarak ifade edilmiştir.)

### Değer ayarlamaları ve karşılıklara ilişkin yöntem ve yaklaşımlar

Banka "Bankalarca Kredilerin ve Diğer Alacakların Niteliklerinin Belirlenmesi ve Bunlar İçin Ayrılacak Karşılıklara İlişkin Usul ve Esaslar Hakkında Yönetmelik" kapsamında tahsili gecikmiş krediler için genel kredi karşılığı, değer kaybına uğramış krediler için ise özel karşılık hesaplamaktadır.

### Kredi riski azaltımının etkileri dikkate alınmaksızın mahsup işlemleri sonrası maruz kalınan risklerin toplam tutarı ile farklı risk sınıfları ve türlerine göre ayrıştırılmış risklerin ilgili döneme ilişkin ortalama tutarı

Risk Sınıfları	Cari Dönem Risk Tutarı(*)	Ortalama Risk Tutarı(**)
Merkezi Yönetimlerden veya Merkez Bankalarından Şarta Bağlı Olan ve Olmayan Alacaklar	624,755	963,939
Bölgesel Yönetimlerden veya Yerel Yönetimlerden Şarta Bağlı Olan ve Olmayan Alacaklar	-	-
İdari Birimlerden ve Ticari Olmayan Girişimlerden Şarta Bağlı Olan ve Olmayan Alacaklar	36	69
Çok Taraflı Kalkınma Bankalarından Şarta Bağlı Olan ve Olmayan Alacaklar	-	-
Uluslararası Teşkilatlardan Şarta Bağlı Olan ve Olmayan Alacaklar	-	-
Bankalar ve Aracı Kurumlardan Şarta Bağlı Olan ve Olmayan Alacaklar	374,128	245,838
Şarta Bağlı Olan ve Olmayan Kurumsal Alacaklar	1,971,831	2,253,046
Şarta Bağlı Olan ve Olmayan Perakende Alacaklar	1,994,260	1,866,393
Şarta Bağlı Olan ve Olmayan Gayrimenkul İpotegiyle Teminatlandırılmış Alacaklar	955,814	909,702
Tahsili Gecikmiş Alacaklar	-	17,000
Kurulca Riski Yüksek Olarak Belirlenen Alacaklar	115,640	169,177
İpotek Teminatlı Menkul Kıymetler	-	-
Menkul Kıymetleştirme Pozisyonları	-	-
Bankalar ve Aracı Kurumlardan Olan Kısa Vadeli Alacaklar ile Kısa Vadeli Kurumsal Alacaklar	32,064	90,118
Kolektif Yatırım Kuruluşu Niteliğindeki Yatırımlar	-	-
Diğer Alacaklar	385,200	338,138

(\*) Kredi riski azaltımı öncesi ve krediye dönüşüm oranı sonrası toplam risk tutarını ifade etmektedir.

(\*\*) Ortalama risk tutarı, Bankaların Sermaye Yeterliliğinin Ölçülmesine ve Değerlendirilmesine İlişkin Yönetmelik'in yayımlandığı 28 Haziran 2012 tarihinden ilgili dönem sonuna kadar aylık olarak hazırlanan raporlardaki değerlerin aritmetik ortalaması alınarak tespit edilmiştir.

### Banka'nın vadeli işlem ve opsiyon sözleşmesi ve benzer diğer sözleşmeler cinsinden tutulan pozisyonları üzerinde kontrol limitlerinin bulunup bulunmadığı, bu tür araçlar için üstlenilen kredi riskinin piyasa hareketlerinden kaynaklanan potansiyel riskler ile beraber yönetilip yönetilmediği

Gruba dahil firmalar lehine yapılan vadeli işlemler de dahil olmak üzere, bu tür işlemler tıpkı diğer müşteriler lehine yapılan işlemler gibi Hazine Departmanı'nca yönetilmekte olup söz konusu işlemlerin piyasa hareketlerinden kaynaklanan potansiyel riskleri de anılan departman tarafından dikkate alınmaktadır.

### Banka'nın önemli ölçüde kredi riskine maruz kaldığında vadeli işlem, opsiyon ve benzeri nitelikli sözleşmeleri, hakların kullanılması, edimlerin yerine getirilmesi veya satılması yoluyla kısa zamanda sona erdirerek toplam riski azaltma yoluna gidip gitmediği

Vadeli işlem ve opsiyon sözleşmelerinin kredi riskine maruz kalınarak, edimlerin yerine getirilmesi veya satılması işlemlerini doğuracak herhangi bir durum ile karşılaşmamıştır.

**ANADOLUBANK ANONİM ŞİRKETİ**  
**31 ARALIK 2012 TARİHİ İTİBARIYLA KONSOLİDE OLMAYAN FİNANSAL TABLOLARA**  
**İLİŞKİN AÇIKLAMA VE DİPNOTLAR**

(Tutarlar aksi belirtilmedikçe Bin Türk Lirası (TL) olarak ifade edilmiştir.)

**Tazmin edilen gayri nakdi kredilerin, vadesi geldiği halde ödenmeyen krediler gibi aynı risk ağırlığına tabi tutulup tutulmadığı**

Tazmin edilen gayri nakdi krediler tazmin edildikten sonra mevzuata uygun olarak izlenmekte ve tasfiye edilene kadar da vadesi geçtiği halde tahsil edilememiş olan kredilerle aynı risk ağırlığına tabi tutulmaktadır.

**Kredilerden yenilenen ve yeniden itfa planına bağlananların ilgili mevzuatla belirlenen izlenme yöntemi dışında, bankalarca risk yönetim sistemleri çerçevesinde yeni bir derecelendirme grubuna veya ağırlığına dahil edilip edilmediği, bu yöntemler ile ilgili yeni önlemlerin alınıp alınmadığı, bankalarca risk yönetim sistemleri çerçevesinde uzun vadeli taahhütlerin kısa vadeli taahhütlere oranla daha fazla kredi riskine maruz kaldığı kabul edilerek risk ayrıştırmasına gidilip gidilmediği**

Cari yılda ya da geçmiş yılda, kullanılan kredilerden yenilenen ve yeniden itfa planına bağlanan krediler hesabına aktarılarak bu hesapta izlenen bir kredi riski bulunmamaktadır.

**Bankaların yurt dışında yürütmekte oldukları bankacılık faaliyetleri ve kredilendirme işlemlerinin az sayıda ülke ya da mali kurum ile yürütülmesi durumunda bunun ilgili ülkenin ekonomik koşulları dikkate alındığında önemli bir risk doğurup doğurmadığına ilişkin değerlendirme**

Banka, konsolide olmayan finansal tabloları açısından değerlendirildiğinde, ithalat - ihracat işlemlerine aracılık yapmanın dışında yurt dışında yürütülmekte olunan herhangi bir bankacılık işlemi ya da yurt dışına açılmış bir kredisi bulunmamaktadır. İthalat - ihracat işlemlerine aracılık yapılırken ise uluslararası değerlendirme kriterlerine göre üst düzeyde olduğu kabul edilen bankalarla çalışmaya çaba gösterilmektedir. Bu nedenle de Banka'nın gerek karşı bankanın faaliyette olduğu ülkenin ekonomik koşullarından gerekse karşı bankanın kendi yapısından kaynaklanabilecek bir risk ile karşılaşma olasılığı yönetim tarafından düşük olarak algılanmaktadır.

**Uluslararası bankacılık piyasasında aktif bir katılımcı olarak diğer finansal kurumların finansal faaliyetleri ile birlikte değerlendirildiğinde önemli ölçüde kredi riski yoğunluğuna sahip olunup olunmadığı**

Diğer finansal kurumların ithalat ve ihracatta aracılık işlemlerinin toplam hacmine göre söz konusu işlemler tutarının çok daha sınırlı olması nedeniyle bu konuda önemli bir kredi riski yoğunluğu taşınmamaktadır.

**Banka'nın**

**a) İlk büyük 100 ve 200 nakdi kredi müşterisinden olan alacağının toplam nakdi krediler portföyü içindeki payı**

Banka'nın ilk büyük 100 ve 200 nakdi kredi müşterisinden olan alacağının toplam nakdi kredi portföyü içindeki payı sırasıyla %13.52 ve %18.79'dur (31 Aralık 2011: %14.28 ve %19.82).

**b) İlk büyük 100 ve 200 gayri nakdi kredi müşterisinden olan alacağının toplam gayri nakdi krediler portföyü içindeki payı**

Banka'nın ilk büyük 100 ve 200 gayri nakdi kredi müşterisinden olan alacağının toplam gayri nakdi kredi portföyü içindeki payı sırasıyla %61.80 ve %74.00'tür (31 Aralık 2011: %50.96 ve %65.07).

**c) İlk büyük 100 ve 200 kredi müşterisinden olan nakdi ve gayri nakdi alacak tutarının toplam bilanço içi ve bilanço dışı varlıklar içindeki payı**

Banka'nın ilk büyük 100 ve 200 kredi müşterisinden olan nakdi ve gayri nakdi alacak tutarının toplam bilanço içi ve bilanço dışı varlıklar içindeki payı sırasıyla %22.33 ve %28.76'dır (31 Aralık 2011: %18.77 ve %25.56).

**Bankaca üstlenilen kredi riski için ayrılan genel karşılık tutarı**

31 Aralık 2012 tarihi itibarıyla, Banka'ca üstlenilen kredi riski için ayrılan genel karşılıklar 52,671 TL tutarındadır (31 Aralık 2011: 36,598 TL).



## ANADOLUBANK ANONİM ŞİRKETİ

### 31 ARALIK 2012 TARİHİ İTİBARIYLA KONSOLİDE OLMAYAN FİNANSAL TABLOLARA İLİŞKİN AÇIKLAMA VE DİPNOTLAR

(Tutarlar aksi belirtilmedikçe Bin Türk Lirası (TL) olarak ifade edilmiştir.)

#### Önemli Bölgeledeki Önemlilik Arz eden Risklere İlişkin Profil

	Risk Sınıfları(*)										Toplam
	Merkezi yönetimlerden veya merkez bankalarından alınan ve banka-şarta bağlı olmayan alacaklar	İdari birimlerden ve ticari olmayan girişim-lerden şarta bağlı olmayan alacaklar	Bankalar ve aracı kurumlardan şarta bağlı olmayan alacaklar	Bankalar ve aracı kurumlardan şarta bağlı olmayan alacaklar	Şarta bağlı olmayan alacaklar	Şarta bağlı olmayan alacaklar	Şarta bağlı olmayan alacaklar	Şarta bağlı olmayan alacaklar	Şarta bağlı olmayan alacaklar	Bankalar ve aracı kurumlardan olan kısa vadeli kurumsal alacaklar	
Yurt İçi	624,755	36	209,744	1,971,831	1,994,260	955,814	115,640	14,526	221,135	6,107,741	
Avrupa Birliği Ülkeleri	-	-	147,794	-	-	-	-	7,913	164,065	319,772	
OECD Ülkeleri(**)	-	-	12,354	-	-	-	-	8,636	-	20,990	
Kıyı Bankacılığı Bölgeleri	-	-	-	-	-	-	-	-	-	-	
ABD, Kanada	-	-	3,362	-	-	-	-	-	-	3,362	
Diğer Ülkeler	-	-	874	-	-	-	-	989	-	1,863	
İştirak, Bağlı Ortaklık ve Birlikte Kontrol Edilen Ortaklıklar	-	-	-	-	-	-	-	-	-	-	
Dağıtılmamış Varlıklar / Yükümlülükler(***)	-	-	-	-	-	-	-	-	-	-	
<b>Toplam</b>	<b>624,755</b>	<b>36</b>	<b>374,128</b>	<b>1,971,831</b>	<b>1,994,260</b>	<b>955,814</b>	<b>115,640</b>	<b>32,064</b>	<b>385,200</b>	<b>6,453,728</b>	

(\*) Bankaların Sermaye Yeterliliğinin Ölçülmesine ve Değerlendirilmesine İlişkin Yönetmelikte yer alan risk sınıfları dikkate alınacaktır.

(\*\*) AB ülkeleri, ABD ve Kanada dışındaki OECD ülkeleri

(\*\*\*) Tutarlı bir esasa göre bölümlere dağıtılamayan varlık ve yükümlülükler

# ANADOLUBANK ANONİM ŞİRKETİ


## 31 ARALIK 2012 TARİHİ İTİBARIYLA KONSOLİDE OLMAYAN FİNANSAL TABLOLARA İLİŞKİN AÇIKLAMA VE DİPNOTLAR

(Tutarlar aksi belirtilmedikçe Bin Türk Lirası (TL) olarak ifade edilmiştir.)

### Sektörlere veya Karşı Taraflara Göre Risk Profili

Sektörler/Karşı	Risk Sınıfları <sup>(*)</sup>										TP	YP	Toplam <sup>(*)</sup>
	Merkezi yönetimlerden veya merkez bankalarından bağli olan ve olmayan alacaklar	İdari birimlerden ve ticari olmayan girişimlerden bağli olan ve olmayan alacaklar	Bankalar ve aracı kurumlardan bağli olan ve olmayan alacaklar	Bankalar ve aracı kurumlardan bağli olan ve olmayan alacaklar	Şarta bağli olan ve olmayan alacaklar	Şarta bağli olan ve olmayan alacaklar	Şarta bağli olan ve olmayan alacaklar	Şarta bağli olmayan ipoteğiyle teminatlandırılmış alacaklar	Şarta bağli olmayan ipoteğiyle teminatlandırılmış alacaklar	Kurulca riski yüksek olarak belirlenen alacaklar			
<b>1 Tarım</b>	-	-	-	-	<b>96,338</b>	<b>238,382</b>	<b>10,215</b>	-	-	-	<b>335,436</b>	<b>9,499</b>	<b>344,935</b>
1.1 Çiftç. ve Hay.	-	-	-	-	91,794	213,929	10,215	-	-	-	306,439	9,499	315,938
1.2 Ormancılık	-	-	-	-	1,810	21,024	-	-	-	-	22,834	-	22,834
1.3 Balıkçılık	-	-	-	-	2,734	3,429	-	-	-	-	6,163	-	6,163
<b>2 Sanayi</b>	-	-	-	-	<b>872,668</b>	<b>535,333</b>	<b>75,215</b>	-	-	-	<b>1,202,560</b>	<b>280,656</b>	<b>1,483,216</b>
2.1 Mad. ve Tas.	-	-	-	-	28,659	13,379	-	-	-	-	29,075	12,963	42,038
2.2 İmalat Sanayi	-	-	-	-	843,897	520,720	75,215	-	-	-	1,172,139	267,693	1,439,832
2.3 Elektrik, Gaz, Su	-	-	-	-	112	1,234	-	-	-	-	1,346	-	1,346
<b>3 İnşaat</b>	-	-	-	-	<b>483,372</b>	<b>167,553</b>	<b>103</b>	-	-	-	<b>602,228</b>	<b>48,800</b>	<b>651,028</b>
<b>4 Hizmetler</b>	<b>615,848</b>	-	-	-	<b>519,453</b>	<b>563,202</b>	<b>391,770</b>	-	-	-	<b>2,136,326</b>	<b>360,139</b>	<b>2,496,465</b>
4.1 Toptan ve Per. Tic.	-	-	-	-	281,524	397,609	216,499	-	-	-	868,459	27,173	895,632
4.2 Otel ve Lok. Hizm.	-	-	-	-	3,590	14,057	11,287	-	-	-	28,367	567	28,934
4.3 Uls. ve Hab.	-	-	-	-	56,367	63,761	25,789	-	-	-	138,902	7,015	145,917
4.4 Mali Kurulus	615,848	-	-	-	111,646	825	-	-	-	-	818,224	316,287	1,134,511
4.5 G.M. ve Kir. Hiz.	-	-	-	-	4,536	1,704	-	-	-	-	6,190	50	6,240
4.6 Serb. Mes. Hizm.	-	-	-	-	32,732	58,917	112,540	-	-	-	195,150	9,039	204,189
4.7 Eđt. Hizm.	-	-	-	-	104	2,718	-	-	-	-	2,822	-	2,822
4.8 Sađluk ve Sosyal Hizm.	-	-	-	-	28,954	23,611	25,655	-	-	-	78,212	8	78,220
<b>5 Diğer</b>	<b>8,907</b>	<b>36</b>	-	-	-	<b>489,790</b>	<b>478,511</b>	-	-	-	<b>385,200</b>	<b>19,888</b>	<b>1,478,084</b>
<b>6 Toplam</b>	<b>624,755</b>	<b>36</b>	<b>374,128</b>	<b>1,971,831</b>	<b>1,994,260</b>	<b>955,814</b>	<b>115,640</b>	<b>32,064</b>	<b>385,200</b>	<b>5,734,746</b>	<b>718,982</b>	<b>6,453,728</b>	

<sup>(\*)</sup> Kredi riski azaltımı öncesi, krediyeye dönüşüm oranı sonrasi risk tutarları verilmiştir.



## ANADOLUBANK ANONİM ŞİRKETİ

### 31 ARALIK 2012 TARİHİ İTİBARIYLA KONSOLİDE OLMAYAN FİNANSAL TABLOLARA İLİŞKİN AÇIKLAMA VE DİPNOTLAR

(Tutarlar aksi belirtilmedikçe Bin Türk Lirası (TL) olarak ifade edilmiştir.)

#### Vade Unsuru Taşıyan Risklerin Kalan Vadelerine Göre Dağılımı:

Risk Sınıfları	Vadeye Kalan Süre				
	1 ay	1-3 ay	3-6 ay	6-12 ay	1 yıl üzeri
Merkezi Yönetimlerden veya Merkez Bankalarından Şarta Bağlı Olan ve Olmayan Alacaklar	615,848	-	-	-	8,907
Bölgesel Yönetimlerden veya Yerel Yönetimlerden Şarta Bağlı Olan ve Olmayan Alacaklar	-	-	-	-	-
İdari Birimlerden ve Ticari Olmayan Girişimlerden Şarta Bağlı Olan ve Olmayan Alacaklar	-	-	-	-	36
Çok Taraflı Kalkınma Bankalarından Şarta Bağlı Olan ve Olmayan Alacaklar	-	-	-	-	-
Uluslararası Teşkilatlardan Şarta Bağlı Olan ve Olmayan Alacaklar	-	-	-	-	-
Bankalar ve Aracı Kurumlardan Şarta Bağlı Olan Ve Olmayan Alacaklar	104,800	15,589	108,410	118,899	26,430
Şarta Bağlı Olan ve Olmayan Kurumsal Alacaklar	245,840	338,802	584,947	195,313	606,930
Şarta Bağlı Olan ve Olmayan Perakende Alacaklar	255,513	490,143	622,608	235,609	390,386
Şarta Bağlı Olan ve Olmayan Gayrimenkul İpoteğiyle Teminatlandırılmış Alacaklar	47,753	95,506	133,708	57,304	621,543
Kurulca Riski Yüksek Olarak Belirlenen Alacaklar	-	-	-	49,723	65,917
İpotek Teminatlı Menkul Kıymetler	-	-	-	-	-
Menkul Kıymetleştirme Pozisyonları	-	-	-	-	-
Bankalar ve Aracı Kurumlardan Olan Kısa Vadeli Alacaklar İle Kısa Vadeli Kurumsal Alacaklar	-	32,064	-	-	-
Kolektif Yatırım Kuruluşu Niteliğindeki Yatırımlar	-	-	-	-	-
Diğer Alacaklar	-	-	-	-	-
<b>Genel Toplam(*)</b>	<b>1,269,754</b>	<b>972,104</b>	<b>1,449,673</b>	<b>656,848</b>	<b>1,720,149</b>

(\*) Kredi riski azaltımı öncesi, krediye dönüşüm oranı sonrası risk tutarları verilmiştir.

#### Risk Sınıflarına İlişkin Bilgiler:

Bankaların Sermaye Yeterliliğinin Ölçülmesine ve Değerlendirilmesine İlişkin Yönetmeliğin 6 ncı maddesinde belirtilen risk sınıflarına ait risk ağırlıklarının belirlenmesinde, karşı tarafların Uluslararası Derecelendirme kuruluşundan sahip oldukları dış derecelendirme notları kullanılmaktadır.

Merkezi yönetimlerden veya merkez bankalarından alacaklar risk sınıfının tamamı için uluslararası derecelendirme notu dikkate alınırken, Uluslararası Derecelendirme kuruluşu tarafından derecelendirilmeyen merkezi yönetim ve merkez bankaları için Ekonomik İşbirliği ve Kalkınma Örgütü (OECD) tarafından yayımlanan ülke riski sınıflandırması esas alınmaktadır.

**ANADOLUBANK ANONİM ŞİRKETİ**  
**31 ARALIK 2012 TARİHİ İTİBARIYLA KONSOLİDE OLMAYAN FİNANSAL TABLOLARA**  
**İLİŞKİN AÇIKLAMA VE DİPNOTLAR**

(Tutarlar aksi belirtilmedikçe Bin Türk Lirası (TL) olarak ifade edilmiştir.)

Sermaye yeterliliği düzenlemelerine göre bankalardan ve aracı kurumlardan alacaklar ile kurumsal alacaklar risk sınıflarının risk ağırlığının dış derecelendirme notlarının kullanımı, karşı tarafı yurt dışında yerleşik olan alacaklar ile sınırlandırılmıştır. Karşı tarafı yurt içinde yerleşik olan alacaklar derecesiz kabul edilmek suretiyle sermaye yeterliliği hesaplamasına dahil edilmektedir.

Alım satım hesaplarına dahil edilmeyen kalemler için risk ağırlığı belirlenmesinde; alacağa özgü bir derecelendirme yapılmışsa ilgili kredi derecelendirmesi, alacağa özgü bir derecelendirme yapılmamışsa ihraççının kredi derecelendirmesi dikkate alınmaktadır.

Uluslararası Derecelendirme kuruluşu tarafından verilen notların, kredi kalitesi kademesi ve risk sınıflarına göre risk ağırlıkları ile eşleştirmesi aşağıdaki tabloda gösterilmiştir:

Kredi Kalitesi Kademesi	Uluslararası Derecelendirme Derece Notu	Risk Sınıfları					Kurumsal Alacaklar
		Merkezi Yönetimlerden veya Merkez Bankalarından Alacaklar	İdari Birimlerden ve Ticari Olmayan Girişimlerden Alacaklar	Kalan vadesi 3 aydan küçük alacaklar	Kalan vadesi 3 aydan büyük alacaklar	Bankalardan ve Aracı Kurumlardan Alacaklar	
1	AAA AA+ AA AA- A+	%0	%20	%20	%20	%20	
2	A A-	%20	%50	%20	%50	%50	
3	BBB+ BBB BBB-	%50	%100	%20	%50	%100	
4	BB+ BB BB-	%100	%100	%50	%100	%100	
5	B+ B B-	%100	%100	%50	%100	%150	
6	CCC+ CCC CCC- CC C D	%150	%150	%150	%150	%150	

**Risk Ağırlığına Göre Risk Tutarları:**

Risk Ağırlığı	%0	%20	%50	%75	%100	%150	%200	Özkaynaklardan İndirilenler
<b>Kredi Riski Azaltımı Öncesi Tutar</b>	753,011	185,276	1,054,155	2,011,641	2,334,005	49,723	65,917	75
<b>Kredi Riski Azaltımı Sonrası Tutar</b>	811,191	195,809	1,054,155	1,918,531	2,288,935	49,723	65,917	75

## ANADOLUBANK ANONİM ŞİRKETİ

### 31 ARALIK 2012 TARİHİ İTİBARIYLA KONSOLİDE OLMAYAN FİNANSAL TABLOLARA İLİŞKİN AÇIKLAMA VE DİPNOTLAR

(Tutarlar aksi belirtilmedikçe Bin Türk Lirası (TL) olarak ifade edilmiştir.)

#### Önemli Sektörlere veya Karşı Taraf Türüne Göre Muhtelif Bilgiler:

Önemli Sektörler / Karşı taraflar	Krediler			
	Değer Kaybına Uğramış <sup>(*)</sup>	Tahsili Gecikmiş	Değer Ayarlamaları	Karşılıklar <sup>(*)</sup>
<b>1 Tarım</b>	2,911	12,497	157	2,911
1.1 Çiftçilik ve Hayvancılık	1,730	12,227	151	1,730
1.2 Ormancılık	861	179	4	861
1.3 Balıkçılık	320	91	2	320
<b>2 Sanayi</b>	36,598	23,356	325	36,598
2.1 Madencilik ve Taşocakçılığı	1,170	1,391	14	1,170
2.2 İmalat Sanayi	35,336	21,518	307	35,336
2.3 Elektrik, Gaz, Su	92	447	4	92
<b>3 İnşaat</b>	7,602	9,101	122	7,602
<b>4 Hizmetler</b>	38,793	41,876	572	38,793
4.1 Toptan ve Perakende Ticaret	30,807	30,198	372	30,807
4.2 Otel ve Lokanta Hizmetleri	620	951	16	620
4.3 Ulaştırma Ve Haberleşme	3,310	5,464	94	3,310
4.4 Mali Kuruluşlar	215	193	2	215
4.5 Gayrimenkul ve Kira Hizmetleri	24	33	-	24
4.6 Serbest Meslek Hizmetleri	1,939	2,525	51	1,939
4.7 Eğitim Hizmetleri	160	130	2	160
4.8 Sağlık ve Sosyal Hizmetler	1,718	2,382	35	1,718
<b>5 Diğer</b>	50,986	70,672	1,306	50,986
<b>Toplam</b>	<b>136,890</b>	<b>157,502</b>	<b>2,482</b>	<b>136,890</b>

<sup>(\*)</sup> Tazmin edilmemiş gayri nakdi krediler ve söz konusu kredilere ilişkin karşılıklar dahil edilmemiştir.

#### Değer Ayarlamaları ve Kredi Karşılıkları Değişimine İlişkin Bilgiler:

	Açılış Bakiyesi	karşılık tutarları	Dönem içinde ayrılan	Diğer Ayarlamalar <sup>(*)</sup>	Kapanış Bakiyesi
			karşılık iptalleri <sup>(**)</sup>		
<b>Özel Karşılıklar</b>	82,092	59,630	4,832	-	136,890
<b>Genel Karşılıklar</b>	36,598	16,073	-	-	52,671

<sup>(\*)</sup> Kur farklarına, faaliyet birleşmelerine, devralma işlemlerine ve bağlı ortaklıkların elden çıkartılmasına göre belirlenenler

<sup>(\*\*)</sup> Geçmiş dönemlerde ayrılan kredi karşılıklarının iptalinden kaynaklanmaktadır.



**ANADOLUBANK ANONİM ŞİRKETİ**  
**31 ARALIK 2012 TARİHİ İTİBARIYLA KONSOLİDE OLMAYAN FİNANSAL TABLOLARA**  
**İLİŞKİN AÇIKLAMA VE DİPNOTLAR**

(Tutarlar aksi belirtilmedikçe Bin Türk Lirası (TL) olarak ifade edilmiştir.)

**Özel kredi karşılığının risk derecelendirmelerine göre brüt ve net tutarları**

31 Aralık 2012	Krediler		Diğer aktifler	
	Brüt	Net	Brüt	Net
3. Grup : Değer düşüklüğüne uğrayan	18,367	-	-	-
4. Grup : Değer düşüklüğüne uğrayan	20,019	-	-	-
5. Grup : Değer düşüklüğüne uğrayan	97,249	-	1,255	-
<b>Toplam</b>	<b>135,635</b>	<b>-</b>	<b>1,255</b>	<b>-</b>

31 Aralık 2011	Krediler		Diğer aktifler	
	Brüt	Net	Brüt	Net
3. Grup : Değer düşüklüğüne uğrayan	12,658	7,842	535	72
4. Grup : Değer düşüklüğüne uğrayan	6,954	2,963	-	-
5. Grup : Değer düşüklüğüne uğrayan	79,169	7,083	736	-
<b>Toplam</b>	<b>98,781</b>	<b>17,888</b>	<b>1,271</b>	<b>72</b>

Banka müşterilerini istihbarat çalışmalarında yer alan kistaşlara göre birden beş kadar derecelendirmektedir. 1 ve 2 ile derecelendirilmiş krediler canlı kredileri, 3 ile 5 arası derecelendirilmiş krediler ise takipteki kredileri ifade etmektedir. Banka firmayı derecelendirirken; firmanın gelirleri, bilanço analizi, nakit akışı, faaliyet performansı, sektördeki durumu, piyasa istihbaratları, yönetimin etkinliği, bilanço dışı riskler ve genel ekonomik ve sektöre ilişkin durumu göz önünde bulundurmaktadır.

**Canlı durumdaki nakdi ve gayri nakdi krediler için Banka'nın elinde bulundurduğu teminatların detayı**

Nakdi krediler	31 Aralık 2012	31 Aralık 2011
Teminatlı krediler:		
Nakit teminatlı krediler	59,417	58,018
Gayrimenkul ipoteği ile teminatlandırılmış krediler	943,784	1,000,717
Hazine garantisi veya kamu kesimi menkul kıymetleri ile teminatlandırılan krediler	330	996
Mali kuruluşlar tarafından ihraç edilmiş garantiler	35	1,113
Diğer teminatlar (varlık üzerindeki rehinler, kurumsal ve kişisel garantiler, senetler)	2,635,947	2,226,190
Teminatlandırılmamış krediler	536,589	428,360
<b>Toplam canlı krediler</b>	<b>4,176,102</b>	<b>3,715,394</b>

Gayri nakdi krediler	31 Aralık 2012	31 Aralık 2011
Teminatlı krediler:		
Nakit teminatlı krediler	36,991	36,428
Gayrimenkul ipoteği ile teminatlandırılmış krediler	44,478	54,173
Hazine garantisi veya kamu kesimi menkul kıymetleri ile teminatlandırılan krediler	266	276
Mali kuruluşlar tarafından ihraç edilmiş garantiler	33	129
Diğer teminatlar (varlık üzerindeki rehinler, kurumsal ve kişisel garantiler, senetler)	1,064,026	1,019,652
Teminatlandırılmamış krediler	480,990	305,380
<b>Toplam gayri nakdi krediler</b>	<b>1,626,784</b>	<b>1,416,038</b>

## ANADOLUBANK ANONİM ŞİRKETİ

### 31 ARALIK 2012 TARİHİ İTİBARIYLA KONSOLİDE OLMAYAN FİNANSAL TABLOLARA İLİŞKİN AÇIKLAMA VE DİPNOTLAR

(Tutarlar aksi belirtilmedikçe Bin Türk Lirası (TL) olarak ifade edilmiştir.)

#### Değer düşüklüğüne uğramış kredi ve alacaklar için alınan teminatların makul değer tahmini

	31 Aralık 2012	31 Aralık 2011
Teminatsız	107,348	72,067
İpotek	26,056	25,340
Oto Rehni	3,340	2,495
Kefalet	146	150
<b>Toplam</b>	<b>136,890</b>	<b>100,052</b>

#### Değer düşüklüğüne uğramış kredi ve alacakların bölgesel yoğunlaşması

Bölgesel	31 Aralık 2012	31 Aralık 2011
Türkiye	136,751	99,910
Amerika Birleşik Devletleri	139	142
<b>Toplam değer düşüklüğüne uğramış kredi ve alacaklar</b>	<b>136,890</b>	<b>100,052</b>

#### Vadesi geçmiş ama henüz değer düşüklüğüne uğramamış kredi ve alacaklar

	31 Aralık 2012	31 Aralık 2011
1.Grup : Düşük riskli kredi ve alacaklar	66,577	7,082
2.Grup : Yakın izlemedeki kredi ve alacaklar	90,925	49,680
<b>Toplam</b>	<b>157,502</b>	<b>56,762</b>

#### Vadesi geçmiş ama henüz değer düşüklüğüne uğramamış kredi ve alacakların yaşlandırması

	31 Aralık 2012	31 Aralık 2011
0-30 gün	70,592	9,694
30-60 gün	56,656	31,103
60-90 gün	30,254	15,965
<b>Toplam</b>	<b>157,502</b>	<b>56,762</b>

#### Vadesi geçmemiş ve değer düşüklüğüne uğramamış kredi ve alacaklar

	31 Aralık 2012	31 Aralık 2011
1.Grup : Düşük riskli kredi ve alacaklar	3,919,415	3,623,468
2.Grup : Yakın izlemedeki kredi ve alacaklar	84,490	35,164
<b>Toplam</b>	<b>4,003,905</b>	<b>3,658,632</b>
Yeniden yapılandırılan krediler	14,695	-
<b>Toplam</b>	<b>4,018,600</b>	<b>3,658,632</b>

### III. Piyasa riskine ilişkin açıklamalar

Banka'nın risk yönetimi alanındaki faaliyetleri "Bankaların İç Sistemleri Hakkında Yönetmelik" ve "Bankaların Sermaye Yeterliliğinin Ölçülmesine ve Değerlendirilmesine İlişkin Yönetmelik" ile uyumlu şekilde Yönetim Kurulu'nun sorumluluğunda yürütülmektedir.

Yönetmeliklere uyum sağlamak amacıyla, Banka, piyasa riski yönetimine ilişkin faaliyetlerini son olarak 28

**ANADOLUBANK ANONİM ŞİRKETİ**  
**31 ARALIK 2012 TARİHİ İTİBARIYLA KONSOLİDE OLMAYAN FİNANSAL TABLOLARA**  
**İLİŞKİN AÇIKLAMA VE DİPNOTLAR**

(Tutarlar aksi belirtilmedikçe Bin Türk Lirası (TL) olarak ifade edilmiştir.)

Haziran 2012 tarih 28337 sayılı Resmi Gazete’de yayımlanan “Bankaların İç Sistemleri Hakkında Yönetmelik” ve “Bankaların Sermaye Yeterliliğinin Ölçülmesine ve Değerlendirilmesine İlişkin Yönetmelik” çerçevesinde düzenlemiştir.

Yönetim Kurulu, risk yönetim sistemlerinin etkinliğini, denetim komitesi, ilgili diğer komiteler ve üst yönetim aracılığıyla ve muhtelif risk raporları ile denetim komitesi tarafından yapılan değerlendirmeler ışığında izlemektedir.

Banka’nın maruz kaldığı piyasa riski için belirlenen risk politikaları ve uygulama usulleri Yönetim Kurulu tarafından onaylanmış olup, düzenli olarak gözden geçirilmektedir. Piyasa riski, risklerin uluslararası standartlara uygun olarak ölçülmesi, sınırlanması ve buna göre sermaye ayrılmasının yanı sıra korunma amaçlı işlemler ile de risk azaltımına gidilerek yönetilmektedir.

Alım satım amacıyla elde tutulan portföylere ilişkin piyasa riskinin ölçümünde “standart metot” ile “riske maruz değer yöntemi” kullanılmaktadır. Standart metot kapsamında yapılan ölçümler aylık olarak gerçekleştirilmekte olup, sermaye yeterliliği hesaplamasında dikkate alınmaktadır. RMD hesaplamaları kapsamında yapılan ölçümler ise günlük bazda gerçekleştirilmektedir. RMD, Tarihsel Simülasyon, Monte Carlo Simülasyonu, Parametrik Yöntem olmak üzere 3 farklı yöntemle hesaplanmaktadır. Banka, piyasa riskinin içsel yönetimi ve limitlerin belirlenmesi çerçevesinde Monte Carlo simülasyonu RMD sonuçlarını baz almaktadır.

Diğer iki yöntemle yapılan hesaplamalar karşılaştırma ve izleme amacıyla kullanılmaktadır. RMD hesaplamasında geriye dönük 1 yıllık piyasa veri seti kullanılmakta, %99 güven aralığı ve 1 günlük elde tutma süresi (yasal sermaye hesaplamasında 10 gün) dikkate alınmaktadır. RMD modelinin güvenilirliğini ölçmek üzere geriye dönük test yapılmaktadır. RMD hesaplamalarının büyük çaplı piyasa dalgalanmalarını da yansıtması amacıyla stres testleri ve senaryo analizleri uygulanmaktadır.

Piyasa riskinin sınırlandırılmasında RMD limitlerinin yanında, alım-satım portföyüne ilişkin Yönetim Kurulu tarafından onaylanmış işlem, işlemci, masa, stop loss limitleri de bulunmaktadır.

**Piyasa riskine ilişkin bilgiler**

	<b>Tutar</b>
(I) Genel Piyasa Riski İçin Hesaplanan Sermaye Yükümlülüğü- Standart Metot	41,182
(II) Spesifik Risk İçin Hesaplanan Sermaye Yükümlülüğü - Standart Metot	-
(III) Kur Riski İçin Hesaplanan Sermaye Yükümlülüğü - Standart Metot	4,690
(IV) Emtia Riski İçin Hesaplanan Sermaye Yükümlülüğü - Standart Metot	-
Menkul kıymetleştirme Pozisyonlarına İlişkin Spesifik Risk İçin Gerekli Sermaye	-
(V) Takas Riski İçin Hesaplanan Sermaye Yükümlülüğü - Standart Metot	-
(VI) Opsiyonlardan Kaynaklanan Piyasa Riski İçin Hesaplanan Sermaye Yükümlülüğü - Standart Metot	-
(VII) Karşı Taraf Kredi Riski İçin Hesaplanan Sermaye Yükümlülüğü - Standart Metot	2,944
<b>(VIII) Risk Ölçüm Modeli Kullanan Bankalarda Piyasa Riski İçin Hesaplanan Sermaye Yükümlülüğü</b>	<b>45,872</b>
<b>(IX) Piyasa Riski İçin Hesaplanan Toplam Sermaye Yükümlülüğü (I+II+III+IV+V+VI+VII)</b>	<b>48,816</b>
<b>(X) Piyasa Riskine Esas Tutar (12,5 x VIII) ya da (12,5 x IX)</b>	<b>610,200</b>

**Dönem içerisinde ay sonları itibarıyla hesaplanan piyasa riskine ilişkin ortalama piyasa riski tablosu**

	<b>Ortalama</b>	<b>Cari Dönem En Yüksek</b>	<b>En Düşük</b>
Faiz Oranı Riski	27,028	41,148	9,853
Hisse Senedi Riski	30	34	28
Kur Riski	4,049	4,983	3,350
Emtia Riski	-	-	-
Takas Riski	-	-	-
Opsiyon Riski	870	2,669	-
Karşı Taraf Riski	4,584	9,241	436
<b>Toplam Riske Maruz Değer</b>	<b>399,716</b>	<b>573,401</b>	<b>176,196</b>

## ANADOLUBANK ANONİM ŞİRKETİ

### 31 ARALIK 2012 TARİHİ İTİBARIYLA KONSOLİDE OLMAYAN FİNANSAL TABLOLARA İLİŞKİN AÇIKLAMA VE DİPNOTLAR

(Tutarlar aksi belirtilmedikçe Bin Türk Lirası (TL) olarak ifade edilmiştir.)

#### Karşı Taraf Riskine İlişkin Nicel Bilgiler

Repo işlemleri, menkul kıymet ve emtia ödünç işlemleri ile türev işlemler için karşı taraf kredi riski hesaplanmaktadır. Karşı taraf kredi riski hesaplamalarında, Bankaların Sermaye Yeterliliğinin Ölçülmesine ve Değerlendirilmesine İlişkin Yönetmelik Ek-2 çerçevesinde Gerçeğe Uygun Değerine Göre Değerleme Yöntemi kullanılmaktadır. Türev işlemler için yenileme maliyeti ve potansiyel kredi riski tutarının toplamı, risk tutarı olarak dikkate alınmaktadır. Yenileme maliyetleri sözleşmelerin gerçeğe uygun değerine göre değerlendirilmesi ile, potansiyel kredi risk tutarı ise sözleşme tutarlarının yönetmelik ekinde belirtilen kredi dönüşüm oranları ile çarpılması suretiyle hesaplanmaktadır.

	Tutar
Faiz Oranına Dayalı Sözleşmeler	-
Döviz Kuruna Dayalı Sözleşmeler	4,877
Emtiaya Dayalı Sözleşmeler	-
Hisse Senedine Dayalı Sözleşmeler	-
Diğer	-
Pozitif Gerçeğe Uygun Brüt Değer	31,917
Netleştirilmenin Faydaları	-
Netleştirilmiş Cari Risk Tutarı	-
Tutulan Teminatlar	-
Türevlere İlişkin Net Pozisyon	36,794

#### IV. Operasyonel riske ilişkin açıklamalar

Operasyonel riske esas tutar, Bankaların Sermaye Yeterliliğinin Ölçülmesine ve Değerlendirilmesine ilişkin Yönetmelik'in 14 üncü maddesi uyarınca temel gösterge yöntemine göre hesaplanmıştır.

Yıllık brüt gelir, faiz gelirleri ile faiz dışı gelirlerin net tutarlarının toplamından satılmaya hazır ve vadeye kadar elde tutulacak menkul kıymetler hesaplarında izlenen menkul değerlerin satışından kaynaklanan kâr/zarar ile olağanüstü gelirler ve sigortadan tazmin edilen tutarlar düşülerek hesaplanmaktadır.

	31.12.2009	31.12.2010	31.12.2011	Toplam / Pozitif BG yılı sayısı	Oran (%)	Toplam
Brüt gelir	338,165	333,881	335,914	335,987	15	50,398
<b>Operasyonel Riske Esas Tutar (Toplam*12,5)</b>						<b>629,975</b>

#### V. Kur riskine ilişkin açıklamalar

**Banka'nın maruz kaldığı kur riski, bu durumun etkilerinin tahmin edilmesi, Banka Yönetim Kurulu'nun günlük olarak izlenen pozisyonlar için belirlediği limitler**

Banka'nın maruz kaldığı kur riskinin ölçülmesinde, yasal raporlamada kullanılan Standart Metot ile Riske Maruz Değer Yöntemi kullanılmaktadır.

Kur riskine esas sermaye yükümlülüğü hesaplanırken Banka'nın, tüm döviz varlıkları, yükümlülükleri ve vadeli döviz işlemleri göz önünde bulundurulmaktadır. Her bir döviz cinsinin Türk Lirası karşılıkları itibarıyla net kısa ve uzun pozisyonları hesaplanmakta, mutlak değerce büyük olan pozisyon sermaye yükümlülüğüne esas tutar olarak belirlenmektedir. Bu tutar üzerinden sermaye yükümlülüğü hesaplanmaktadır. Yönetim Kurulu günlük olarak kur riski ile ilgili pozisyonların limit dahilinde olup olmadığını denetlemektedir.

**Önemli olması durumunda yabancı para cinsinden borçlanma araçlarının ve net yabancı para yatırımlarının riskten korunma amaçlı türev araçları ile korunmasının boyutu**

31 Aralık 2012 tarihi itibarıyla Banka'nın riskten korunma amaçlı sınıfladığı türev finansal araçları bulunmamaktadır.

**ANADOLUBANK ANONİM ŞİRKETİ**  
**31 ARALIK 2012 TARİHİ İTİBARIYLA KONSOLİDE OLMAYAN FİNANSAL TABLOLARA**  
**İLİŞKİN AÇIKLAMA VE DİPNOTLAR**

(Tutarlar aksi belirtilmedikçe Bin Türk Lirası (TL) olarak ifade edilmiştir.)

**Yabancı para risk yönetim politikası**

Risk politikası limitler dahilindeki işlemler üzerine kurulmuş olup, yabancı para pozisyonunun dengede tutulması esastır. Gerek ulusal mevzuat, gerekse uluslararası uygulamalar ışığında ve mevcut özkaynak profili kapsamında belirlenmiş alt ve üst limitler aralığında pozisyon alınmasına yönelik bir YP risk yönetim politikası söz konusu olup, spekülatif pozisyon taşınmamaktadır.

Banka'nın bilanço tarihi ile bu tarihten geriye doğru son beş iş günü kamuya duyurulan cari döviz alış kurları TL olarak aşağıdaki tabloda verilmiştir.

	ABD Doları	Avro
<b>Bilanço Tarihindeki Cari Döviz Alış Kuru</b>	1.7776	2.3452
Bilanço tarihinden önceki;		
1. Günün Cari Döviz Alış Kuru	1.7826	2.3517
2. Günün Cari Döviz Alış Kuru	1.7829	2.3657
3. Günün Cari Döviz Alış Kuru	1.7848	2.3566
4. Günün Cari Döviz Alış Kuru	1.7877	2.3586
5. Günün Cari Döviz Alış Kuru	1.7893	2.3651
<b>Son 31 Günün Basit Aritmetik Ortalaması</b>	1.7921	2.3041

**Maruz kalınan kur riski**

TL'nin aşağıdaki para birimlerine karşılık yüzde 10 değer kaybının, 31 Aralık 2012 ve 2011 tarihlerinde sona eren yıllara ilişkin özkaynaklara ve gelir tablosuna (vergi etkisi hariç) etkisi aşağıdaki tabloda gösterilmiştir. Bu analiz tüm diğer değişkenlerin, özellikle faiz oranlarının, sabit kaldığı varsayımı altında hazırlanmıştır.

	31 Aralık 2012		31 Aralık 2011	
	Gelir tablosu	Özkaynak <sup>(*)</sup>	Gelir tablosu	Özkaynak <sup>(*)</sup>
ABD Doları	15,956	15,956	(1,261)	(1,261)
Avro	(28,496)	(28,496)	(15,244)	(15,244)
Diğer para birimleri	1,533	1,533	2,294	2,294
<b>Toplam, net</b>	<b>(11,007)</b>	<b>(11,007)</b>	<b>(14,211)</b>	<b>(14,211)</b>

<sup>(\*)</sup> Özkaynak etkisi, TL'nin ilgili yabancı para birimlerine karşı %10'luk değer kaybından dolayı oluşacak gelir tablosu etkisini de içermektedir.

107

## ANADOLUBANK ANONİM ŞİRKETİ

### 31 ARALIK 2012 TARİHİ İTİBARIYLA KONSOLİDE OLMAYAN FİNANSAL TABLOLARA İLİŞKİN AÇIKLAMA VE DİPNOTLAR

(Tutarlar aksi belirtilmedikçe Bin Türk Lirası (TL) olarak ifade edilmiştir.)

#### Kur riskine ilişkin bilgiler

Cari Dönem	Avro	ABD Doları	Diğer <sup>(****)</sup>	Toplam
<b>Varlıklar:</b>				
Nakit Değerler ve Merkez Bankası Bankalar	146,557	276,357	95,972	518,886
Gerçeğe Uygun Değer Farkı Kâr veya Zarara Yansıtılan Finansal Varlıklar <sup>(**)</sup>	58,804	77,645	2,172	138,621
Para Piyasalarından Alacaklar	20,446	64	-	20,510
Satılmaya Hazır Finansal Varlıklar	-	-	-	-
Krediler <sup>(*)</sup>	-	689,032	-	689,032
İştirak, Bağlı Ortaklık ve Birlikte Kontrol Edilen Ortaklıklar	69,295	231,629	75,364	376,288
Vadeye Kadar Elde Tutulacak Yatırımlar	113,483	6,311	-	119,794
Maddi Duran Varlıklar	-	-	-	-
Maddi Olmayan Duran Varlıklar	-	-	-	-
Diğer Varlıklar <sup>(***)</sup>	206	1,642	476	2,324
<b>Toplam Varlıklar</b>	<b>408,791</b>	<b>1,282,680</b>	<b>173,984</b>	<b>1,865,455</b>
<b>Yükümlülükler:</b>				
Bankalar Mevduatı	61,594	79,507	16	141,117
Döviz Tevdiat Hesabı	222,001	850,166	31,488	1,103,655
Para Piyasalarına Borçlar	-	491,392	-	491,392
Alınan Krediler	85,027	123,927	-	208,954
İhraç Edilen Menkul Kıymetler	-	-	-	-
Muhtelif Borçlar	688	2,304	196	3,188
Diğer Yükümlülükler <sup>(**)(****)</sup>	682	6,089	-	6,771
<b>Toplam Yükümlülükler</b>	<b>369,992</b>	<b>1,553,385</b>	<b>31,700</b>	<b>1,955,077</b>
<b>Net Bilanço Pozisyonu</b>	<b>38,799</b>	<b>(270,705)</b>	<b>142,284</b>	<b>(89,622)</b>
<b>Net Nazım Hesap Pozisyonu</b>	<b>(210,277)</b>	<b>436,579</b>	<b>(126,958)</b>	<b>99,344</b>
Türev Finansal Araçlardan Alacaklar	237,680	1,124,466	251,876	1,614,022
Türev Finansal Araçlardan Borçlar	(447,957)	(687,887)	(378,834)	(1,514,678)
Gayri Nakdi Krediler <sup>(****)</sup>	162,023	464,424	3	626,450
<b>Önceki Dönem</b>	<b>Avro</b>	<b>ABD Doları</b>	<b>Diğer</b>	<b>Toplam</b>
Toplam Varlıklar	279,045	1,480,428	131,587	1,891,060
Toplam Yükümlülükler	515,794	1,622,300	40,239	2,178,333
<b>Net Bilanço Pozisyonu</b>	<b>(236,749)</b>	<b>(141,872)</b>	<b>91,348</b>	<b>(287,273)</b>
<b>Net Nazım Hesap Pozisyonu</b>	<b>197,791</b>	<b>135,576</b>	<b>(68,410)</b>	<b>264,957</b>
Türev Finansal Araçlardan Alacaklar	331,867	852,588	372,001	1,556,456
Türev Finansal Araçlardan Borçlar	(134,076)	(717,012)	(440,411)	(1,291,499)
Gayri Nakdi Krediler <sup>(****)</sup>	106,355	436,846	1,168	544,369

(\*) İlişikteki finansal tablolarda TP hesaplar içerisinde takip edilen 210,778 TL tutarındaki dövize endekli krediler pozisyona dahil edilmiştir.

(\*\*) Türev finansal araçların 8,601 TL kur farkı gelir reeskontu, 319 TL tutarındaki kur farkı gider reeskontu dahil edilmemiştir.

(\*\*\*) YP cinsinden 7,154 TL tutarındaki takastaki çekler yukarıdaki tabloda diğer varlıklar ve diğer yükümlülükler içerisinde dahil edilmemiştir.

(\*\*\*\*) Gayri nakdi krediler yabancı para pozisyon hesabında dikkate alınmamaktadır.

(\*\*\*\*\*) Diğer kalemi içindeki kıymetli maden depo hesabının 94,758 TL'si zorunlu karşılıklardan, 27,428 TL'si ise mevduattan oluşmaktadır.

**ANADOLUBANK ANONİM ŞİRKETİ**  
**31 ARALIK 2012 TARİHİ İTİBARIYLA KONSOLİDE OLMAYAN FİNANSAL TABLOLARA**  
**İLİŞKİN AÇIKLAMA VE DİPNOTLAR**

(Tutarlar aksi belirtilmedikçe Bin Türk Lirası (TL) olarak ifade edilmiştir.)

**VI. Faiz oranı riskine ilişkin açıklamalar**

Varlıkların, yükümlülüklerin ve bilanço dışı kalemlerin faize duyarlılığı haftalık Aktif-Pasif Komitesi toplantılarında piyasadaki gelişmelerin de dikkate alınmasıyla değerlendirilmektedir.

Bankanın maruz kaldığı faiz oranı riskinin ölçülmesinde, standart metot, riske maruz değer (RMD) ve Aktif-Pasif risk ölçüm yöntemleri kullanılmaktadır. Standart metot kapsamında yapılan ölçümler, vade merdiveni kullanılarak aylık, RMD hesaplamaları kapsamında yapılan ölçümler ise günlük bazda yerine getirilmektedir. Aktif-Pasif risk ölçüm modeli aylık olarak çalıştırılmaktadır. Günlük bazda yapılan RMD hesaplamaları sırasında, Banka'nın portföyünde yer alan YP ve TL cinsinden alım-satım amaçlı ve satılmaya hazır menkul kıymetler ile bilanço dışı pozisyonların faiz oranı riski ölçülmektedir. Söz konusu hesaplamalar, senaryo analizleri ve stres testleri ile desteklenmektedir.

**Varlıkların, yükümlülüklerin ve nazım hesap kalemlerinin faize duyarlılığı**

<b>Cari Dönem Sonu</b>	<b>1 Aya Kadar</b>	<b>1-3 Ay</b>	<b>3-12 Ay</b>	<b>1-5 Yıl</b>	<b>5 Yıl ve Üzeri</b>	<b>Faizsiz</b>	<b>Toplam</b>
<b>Varlıklar:</b>							
Nakit Değerler ve Merkez Bankası	-	-	-	-	-	661,302	<b>661,302</b>
Bankalar	138,722	-	-	-	-	21,990	<b>160,712</b>
Gerçeğe Uygun Değer Farkı							
Kâr veya Zarara Yansıtılan							
Finansal Varlıklar	14,256	99,415	121	31,489	20,459	282	<b>166,022</b>
Para Piyasalarından Alacaklar	80,014	-	-	-	-	-	<b>80,014</b>
Satılmaya Hazır Finansal Varlıklar	-	-	-	-	689,032	-	<b>689,032</b>
Krediler	1,862,423	350,593	956,176	748,782	258,128	-	<b>4,176,102</b>
Vadeye Kadar Elde Tutulacak Yatırımlar	-	-	9,003	-	-	-	<b>9,003</b>
Diğer Varlıklar(*)	-	86	-	-	-	348,401	<b>348,487</b>
<b>Toplam Varlıklar</b>	<b>2,095,415</b>	<b>450,094</b>	<b>965,300</b>	<b>780,271</b>	<b>967,619</b>	<b>1,031,975</b>	<b>6,290,674</b>
<b>Yükümlülükler:</b>							
Bankalar Mevduatı	127,952	19,858	2,149	-	-	471	<b>150,430</b>
Diğer Mevduat	2,704,000	611,452	117,595	-	-	337,894	<b>3,770,941</b>
Alınan Krediler	42,452	78,032	105,304	1,439	-	-	<b>227,227</b>
Para Piyasalarına Borçlar	306,669	221,031	-	-	-	-	<b>527,700</b>
Muhtelif Borçlar	-	-	-	-	-	82,951	<b>82,951</b>
İhraç Edilen Menkul Kıymetler	-	-	-	-	-	-	<b>-</b>
Diğer Yükümlülükler(**)	5,330	237	-	64	-	1,525,794	<b>1,531,425</b>
<b>Toplam Yükümlülükler</b>	<b>3,186,403</b>	<b>930,610</b>	<b>225,048</b>	<b>1,503</b>	<b>-</b>	<b>1,947,110</b>	<b>6,290,674</b>
Bilançodaki Uzun Pozisyon	-	-	740,252	778,768	967,619	-	<b>2,486,639</b>
Bilançodaki Kısa Pozisyon	(1,090,988)	(480,516)	-	-	-	(915,135)	<b>(2,486,639)</b>
Nazım Hesaplardaki Uzun Pozisyon	-	-	5,511	-	-	-	<b>5,511</b>
Nazım Hesaplardaki Kısa Pozisyon	-	-	(6,197)	-	-	-	<b>(6,197)</b>
<b>Toplam Pozisyon</b>	<b>(1,090,988)</b>	<b>(480,516)</b>	<b>739,566</b>	<b>778,768</b>	<b>967,619</b>	<b>(915,135)</b>	<b>(686)</b>

(\*) Maddi duran varlıklar, maddi olmayan duran varlıklar, satış amaçlı elde tutulan duran varlık, karşılıklar ve bağlı ortaklıklar faizsiz sütununda gösterilmiştir.

(\*\*) Özsermaye kalemleri diğer yükümlülükler içerisinde faizsiz sütununda gösterilmiştir.

## ANADOLUBANK ANONİM ŞİRKETİ

### 31 ARALIK 2012 TARİHİ İTİBARIYLA KONSOLİDE OLMAYAN FİNANSAL TABLOLARA İLİŞKİN AÇIKLAMA VE DİPNOTLAR

(Tutarlar aksi belirtilmedikçe Bin Türk Lirası (TL) olarak ifade edilmiştir.)

Önceki Dönem Sonu	1 Aya Kadar	1-3 Ay	3-12 Ay	1-5 Yıl	5 Yıl ve Üzeri	Faizsiz	Toplam
<b>Varlıklar:</b>							
Nakit Değerler ve Merkez Bankası	-	-	-	-	-	502,296	502,296
Bankalar ve Diğer Mali Kuruluşlardan Alacaklar	220,612	-	-	-	-	26,785	247,397
Gerçeğe Uygun Değer Farkı Kâr veya Zarara Yansıtılan Finansal Varlıklar	216,410	291	106,930	97,917	6,441	-	427,989
Para Piyasalarından Alacaklar	-	-	-	-	-	-	-
Satılmaya Hazır Finansal Varlıklar	-	-	-	-	-	-	-
Krediler	1,763,701	310,760	537,459	793,559	309,915	17,960	3,733,354
Vadeye Kadar Elde Tutulacak Yatırımlar	-	-	12,618	-	534,536	-	547,154
Diğer Varlıklar <sup>(*)</sup>	-	285	-	-	-	322,958	323,243
<b>Toplam Varlıklar</b>	<b>2,200,723</b>	<b>311,336</b>	<b>657,007</b>	<b>891,476</b>	<b>850,892</b>	<b>869,999</b>	<b>5,781,433</b>
<b>Yükümlülükler:</b>							
Bankalar Mevduatı	14,878	37,471	-	-	-	38,992	91,341
Diğer Mevduat	2,222,419	989,192	57,270	510	-	305,907	3,575,298
Para Piyasalarına Borçlar	68,638	117,714	199,607	6,039	-	-	391,998
Muhtelif Borçlar	119,589	154,822	248,041	-	-	-	522,452
İhraç Edilen Menkul Kıymetler	-	-	-	-	-	54,593	54,593
Alınan Krediler	-	-	-	-	-	-	-
Diğer Yükümlülükler <sup>(**)</sup>	43,631	1,011	92	209	1,800	1,099,008	1,145,751
<b>Toplam Yükümlülükler</b>	<b>2,469,155</b>	<b>1,300,210</b>	<b>505,010</b>	<b>6,758</b>	<b>1,800</b>	<b>1,498,500</b>	<b>5,781,433</b>
Bilançodaki Uzun Pozisyon	-	-	151,997	884,718	849,092	-	1,885,807
Bilançodaki Kısa Pozisyon	(268,432)	(988,874)	-	-	-	(628,501)	(1,885,807)
Nazım Hesaplardaki Uzun Pozisyon	-	18,889	11,711	-	-	-	30,600
Nazım Hesaplardaki Kısa Pozisyon	-	(15,500)	(13,017)	-	-	-	(28,517)
<b>Toplam Pozisyon</b>	<b>(268,432)</b>	<b>(985,485)</b>	<b>150,691</b>	<b>884,718</b>	<b>849,092</b>	<b>(628,501)</b>	<b>2,083</b>

(\*) Maddi duran varlıklar, maddi olmayan duran varlıklar, satış amaçlı elde tutulan duran varlık ve bağlı ortaklıklar faizsiz sütununda gösterilmiştir.

(\*\*) Özsermaye kalemleri diğer yükümlülükler içerisinde faizsiz sütununda gösterilmiştir.



**ANADOLUBANK ANONİM ŞİRKETİ**  
**31 ARALIK 2012 TARİHİ İTİBARIYLA KONSOLİDE OLMAYAN FİNANSAL TABLOLARA**  
**İLİŞKİN AÇIKLAMA VE DİPNOTLAR**

(Tutarlar aksi belirtilmedikçe Bin Türk Lirası (TL) olarak ifade edilmiştir.)

**Parasal finansal araçlara uygulanan ortalama faiz oranları:**

<b>Cari Dönem Sonu</b>	<b>Avro %</b>	<b>ABD Doları %</b>	<b>Japon Yeni %</b>	<b>TL %</b>
<b>Varlıklar:</b>				
Nakit Değerler ve Merkez Bankası	-	-	-	-
Bankalar ve Diğer Mali Kuruluşlardan Alacaklar	0.44	0.47	-	5.36
Gerçeğe Uygun Değer Farkı Kâr veya Zarara Yansıtılan Finansal Varlıklar	15.98	4.35	-	6.03
Para Piyasalarından Alacaklar	-	-	-	-
Satılmaya Hazır Finansal Varlıklar	-	7.04	-	-
Krediler	5.06	5.18	4.60	14.65
Vadeye Kadar Elde Tutulacak Yatırımlar	-	-	-	14.99
<b>Yükümlülükler:</b>				
Bankalararası Mevduat	2.18	1.26	-	8.11
Diğer Mevduat	2.93	2.95	-	8.37
Para Piyasalarına Borçlar	-	1.44	-	4.75
Muhtelif Borçlar	-	-	-	-
İhraç Edilen Menkul Kıymetler	-	-	-	-
Alınan Krediler	2.78	2.88	-	7.72
<b>Önceki Dönem Sonu</b>				
<b>Varlıklar:</b>				
Nakit Değerler ve Merkez Bankası	-	-	-	-
Bankalar ve Diğer Mali Kuruluşlardan Alacaklar	0.75	0.47	-	-
Gerçeğe Uygun Değer Farkı Kâr veya Zarara Yansıtılan Finansal Varlıklar	6.01	4.68	-	10.59
Para Piyasalarından Alacaklar	-	-	-	-
Satılmaya Hazır Finansal Varlıklar	-	-	-	-
Krediler	7.02	6.82	4.60	16.43
Vadeye Kadar Elde Tutulacak Yatırımlar	-	7.32	-	13.37
<b>Yükümlülükler:</b>				
Bankalararası Mevduat	4.04	3.55	-	11.22
Diğer Mevduat	4.90	5.23	-	11.40
Para Piyasalarına Borçlar	-	1.96	-	10.55
Muhtelif Borçlar	-	-	-	-
İhraç Edilen Menkul Kıymetler	-	-	-	-
Alınan Krediler	4.63	2.32	-	7.41

**Bankacılık hesaplarından kaynaklanan faiz oranı riski**

Bankacılık hesaplarından kaynaklanan faiz oranı riski; yeniden fiyatlandırma riski, verim eğrisi riski, baz riski ve opsiyonelite riski çerçevesinde değerlendirilmekte, uluslararası standartlara uygun olarak ölçülerek, limitlendirme ve korunma amaçlı işlemler ile de risk azaltımına gidilerek yönetilmektedir. Aktif, pasif ve bilanço dışı kalemlerin faize duyarlılığı haftalık Aktif-Pasif Komitesi toplantılarında piyasadaki gelişmeleri de dikkate alınarak değerlendirilmektedir.

Bankacılık hesaplarından kaynaklanan faiz oranı riski ölçüm süreci, Banka'nın bankacılık hesapları olarak tanımladığı faiz oranı pozisyonlarını içerecek ve ilgili yeniden fiyatlandırma ve vade verilerini dikkate alacak şekilde oluşturulmakta ve yürütülmektedir.

Vade uyumsuzluğundan kaynaklanan yeniden fiyatlandırma riskinin izlenmesi kapsamında durasyon gap, vade dilimi bazında gap ve duyarlılık analizleri kullanılmaktadır. Durasyon-gap ve duyarlılık analizleri haftalık dönemlerde gerçekleştirilmektedir.

## ANADOLUBANK ANONİM ŞİRKETİ

### 31 ARALIK 2012 TARİHİ İTİBARIYLA KONSOLİDE OLMAYAN FİNANSAL TABLOLARA İLİŞKİN AÇIKLAMA VE DİPNOTLAR

(Tutarlar aksi belirtilmedikçe Bin Türk Lirası (TL) olarak ifade edilmiştir.)

Durasyon-gap analizinde, faize hassas aktif ve pasif kalemlerin nakit akışları üzerinden, piyasa faiz oranları kullanılarak oluşturulan verim eğrileri kullanılarak, bugünkü değerleri hesaplanmaktadır.

Piyasalarda yaşanabilecek dalgalanmalara karşı periyodik olarak yapılan duyarlılık ve senaryo analizleri ile bu sonuçlar desteklenmektedir.

Bankacılık hesaplarından kaynaklanan faiz oranı riski, yasal olarak, 23 Ağustos 2011 tarih ve 28034 sayılı Resmi Gazete’de yayımlanan Bankacılık Hesaplarından Kaynaklanan Faiz Oranı Riskinin Standart Şok Yöntemiyle Ölçülmesine ve Değerlendirilmesine İlişkin Yönetmelik gereğince de ölçülmekte olup, bu ölçüme dayalı yasal limit aylık olarak izlenmekte ve raporlanmaktadır. Bankacılık hesaplarından kaynaklanan faiz oranı riskiyle orantılı düzeyde sermaye bulundurulmaktadır.

Alım-satım portföyünde yer alan faize duyarlı finansal enstrümanlara ilişkin faiz riski ise piyasa riski kapsamında değerlendirilmektedir.

	Para Birimi	Uygulanan Şok (+ / - x baz puan)	Kazançlar/ Kayıplar	Kazançlar / Özkaynaklar - Kayıplar / Özkaynaklar
1	TRY	(+) 500bp	(108,100)	%9.62
2	TRY	(-) 400bp	195,798	%17.42
3	USD	(+) 200bp	8,564	%0.76
4	USD	(-) 200bp	(22,647)	%2.02
5	EUR	(+) 200bp	29,897	%2.66
6	EUR	(-) 200bp	(70,408)	%6.27
<b>Toplam (Negatif Şoklar İçin)</b>			<b>102,743</b>	<b>%9.13</b>
<b>Toplam (Pozitif Şoklar İçin)</b>			<b>(69,639)</b>	<b>%6.20</b>

#### Bankacılık hesaplarından kaynaklanan hisse senedi pozisyon riski

Bulunmamaktadır.

#### Toplam Gerçekleşmemiş Kazanç veya Kayıplar, Toplam Yeniden Değerleme Değer Artışları ile Bunların Ana ve Katkı Sermayeye Dahil Edilen Tutarları

Bulunmamaktadır.

#### VII. Likidite riskine ilişkin açıklamalar

Banka likidite riskinden korunmak amacıyla fonlama kaynaklarını müşteri mevduatı ve yurt dışından kullanılan krediler olmak üzere çeşitlendirmekte, varlık ve yükümlülükler arasında vade uyumunun sağlanması gözetilmekte, piyasa dalgalanmaları neticesinde ortaya çıkabilecek likidite ihtiyacının eksiksiz bir biçimde sağlanabilmesi amacıyla likit değerler muhafaza edilmektedir.

Banka'nın kısa vadeli likidite ihtiyacı temel olarak mevduat kaynağıyla karşılanmakta olup, uzun vadeli likidite ihtiyacı için sendikasyon ve seküritizasyon kredileri gibi yurt dışı fonlama kaynaklarına başvurulmaktadır. Kullanılmayan önemli likidite kaynakları yoktur.

BDDK tarafından 1 Kasım 2006 tarih ve 26333 sayılı Resmi Gazete’de yayımlanarak yürürlüğe giren “Bankaların Likidite Yeterliliğinin Ölçülmesine ve Değerlendirilmesine İlişkin Yönetmelik” uyarınca 1 Haziran 2007 tarihinden itibaren bankaların haftalık ve aylık bazda yapacakları hesaplamalarda likidite oranının yabancı para aktif ve pasiflerde en az %80, toplam aktif ve pasiflerde en az %100 olması gerekmektedir. 2011 ve 2012 yıllarında gerçekleşen likidite rasyoları aşağıdaki gibidir.

Cari Dönem	Birinci Vade Dilimi (Haftalık)		İkinci Vade Dilimi (Aylık)	
	YP	YP+TP	YP	YP+TP
Ortalama (%)	134.96	174.82	108.84	116.34
Önceki Dönem	Birinci Vade Dilimi (Haftalık)		İkinci Vade Dilimi (Aylık)	
	YP	YP+TP	YP	YP+TP
Ortalama (%)	124.71	135.41	118.19	124.47

**ANADOLUBANK ANONİM ŞİRKETİ**  
**31 ARALIK 2012 TARİHİ İTİBARIYLA KONSOLİDE OLMAYAN FİNANSAL TABLOLARA**  
**İLİŞKİN AÇIKLAMA VE DİPNOTLAR**

(Tutarlar aksi belirtilmedikçe Bin Türk Lirası (TL) olarak ifade edilmiştir.)

**Aktif ve pasif kalemlerin kalan vadelerine göre gösterimi:**

Cari Dönem Sonu	Vadesiz	1 aya kadar	1-3 Ay	3-12 Ay	1-5 Yıl	5 Yıl ve Üzeri	Dağıtılma- mayan <sup>(*)</sup>	Toplam
<b>Varlıklar:</b>								
Nakit Değerler (Kasa, Efektif Deposu, Yoldaki Paralar, Satın Alınan Çekler) ve TCMB Bankalar ve Diğer Mali Kuruluşlardan Alacaklar	661,302	-	-	-	-	-	-	661,302
Gerçeğe Uygun Değer Farkı Kâr veya Zarara Yansıtılan FV	-	14,201	99,415	120	31,489	20,515	282	166,022
Para Piyasalarından Alacaklar	-	80,014	-	-	-	-	-	80,014
Satılmaya Hazır Finansal Varlıklar	-	-	-	-	-	689,032	-	689,032
Krediler	-	714,001	793,200	1,631,780	775,624	261,497	-	4,176,102
Vadeye Kadar Elde Tutulacak Yat.	-	-	-	-	9,003	-	-	9,003
Diğer Varlıklar	-	164,890	-	-	-	-	183,597	348,487
<b>Toplam Varlıklar</b>	<b>683,292</b>	<b>1,111,828</b>	<b>892,615</b>	<b>1,631,900</b>	<b>816,116</b>	<b>971,044</b>	<b>183,879</b>	<b>6,290,674</b>
<b>Yükümlülükler:</b>								
Bankalar Mevduatı	471	127,952	19,858	2,149	-	-	-	150,430
Diğer Mevduat	337,894	2,704,000	611,452	117,595	-	-	-	3,770,941
Alınan Krediler	-	42,452	78,032	105,304	1,439	-	-	227,227
Para Piyasalarına Borçlar	-	306,669	221,031	-	-	-	-	527,700
İhraç Edilen Menkul Kıymetler	-	-	-	-	-	-	-	-
Muhtelif Borçlar	-	82,951	-	-	-	-	-	82,951
Diğer Yükümlülükler <sup>(*)</sup>	-	232,347	58,314	-	64	-	1,240,700	1,531,425
<b>Toplam Yükümlülükler</b>	<b>338,365</b>	<b>3,496,371</b>	<b>988,687</b>	<b>225,048</b>	<b>1,503</b>	<b>-</b>	<b>1,240,700</b>	<b>6,290,674</b>
<b>Likidite Açığı</b>	<b>344,927</b>	<b>(2,384,543)</b>	<b>(96,072)</b>	<b>1,406,852</b>	<b>814,613</b>	<b>971,044</b>	<b>(1,056,821)</b>	<b>-</b>

Önceki Dönem	Vadesiz	1 aya kadar	1-3 Ay	3-12 Ay	1-5 Yıl	5 Yıl ve Üzeri	Dağıtılma- lamayan <sup>(*)</sup>	Toplam
Toplam Aktifler	529,081	1,041,827	661,423	1,519,934	919,739	908,988	200,441	5,781,433
Toplam Pasifler	344,899	2,698,717	1,325,858	505,010	6,758	1,800	898,391	5,781,433
<b>Net Likidite Açığı</b>	<b>184,182</b>	<b>(1,656,890)</b>	<b>(664,435)</b>	<b>1,014,924</b>	<b>912,981</b>	<b>907,188</b>	<b>(697,950)</b>	<b>-</b>

(\*) Bilanço oluşturulan aktif hesaplardan sabit kıymetler, iştirak ve bağlı ortaklıklar, ayniyat mevcudu ve peşin ödenmiş giderler gibi bankacılık faaliyetinin sürdürülmesi için gereksinim duyulan, kısa zamanda nakde dönüşme şansı bulunmayan diğer aktif nitelikli hesaplar ve bilanço oluşturulan pasif hesaplardan özsermaye kalemleri buraya kaydedilir.

113

## ANADOLUBANK ANONİM ŞİRKETİ

### 31 ARALIK 2012 TARİHİ İTİBARIYLA KONSOLİDE OLMAYAN FİNANSAL TABLOLARA İLİŞKİN AÇIKLAMA VE DİPNOTLAR

(Tutarlar aksi belirtilmedikçe Bin Türk Lirası (TL) olarak ifade edilmiştir.)

#### Alım-satım amaçlı türev finansal araçlar vade dağılımı

Banka'nın gerçekleştirdiği türev finansal araçlar; vadeli alım satım, swap ve opsiyon işlemlerini içermektedir. Aşağıdaki tablo, türev finansal araçların nominal tutarlarının vadeye göre dağılımını göstermektedir. Türev araçların nominal tutarları, türev işleme konu varlığın, gösterge faiz oranının ya da endeksin tutarı olup türev işlemin değerindeki değişikliğin ölçülmesine baz oluşturmaktadır. Türev araçların nominal tutarları yıl sonu itibarıyla var olan işlemlerin hacimlerini göstermekte olup herhangi bir şekilde kredi riskini veya piyasa riskini yansıtmamaktadır.

Cari Dönem Sonu	1 Aya Kadar	1-3 Ay	3-12 Ay	1-5 Yıl	5 Yıl ve Üzeri	Toplam
<b>Alım Satım Amaçlı Türev Finansal Araçlar (Sözleşme üzerinde belirtilen tutarlar itibarıyla)</b>						
Vadeli Döviz Alım İşlemleri	339,226	5,189	2,710	-	-	347,125
Vadeli Döviz Satım İşlemleri	331,202	5,183	2,705	-	-	339,090
Swap Para Alım İşlemleri	887,316	-	2,026	-	-	889,342
Swap Para Satım İşlemleri	886,024	-	2,713	-	-	888,737
Swap Faiz Alım İşlemleri	-	-	3,484	-	-	3,484
Swap Faiz Satım İşlemleri	-	-	3,484	-	-	3,484
Para Alım Opsiyonları	474,560	92,384	87,357	-	-	654,301
Para Satım Opsiyonları	481,671	92,384	87,357	-	-	661,412
Diğer	-	-	-	-	-	-
<b>Toplam</b>	<b>3,399,999</b>	<b>195,140</b>	<b>191,836</b>	<b>-</b>	<b>-</b>	<b>3,786,975</b>

Önceki Dönem Sonu	1 Aya Kadar	1-3 Ay	3-12 Ay	1-5 Yıl	5 Yıl ve Üzeri	Toplam
<b>Alım Satım Amaçlı Türev Finansal Araçlar (Sözleşme üzerinde belirtilen tutarlar itibarıyla)</b>						
Vadeli Döviz Alım İşlemleri	257,385	6,679	2,565	-	-	266,629
Vadeli Döviz Satım İşlemleri	253,881	6,660	2,535	-	-	263,076
Swap Para Alım İşlemleri	1,193,819	16,092	-	4,307	18,889	1,233,107
Swap Para Satım İşlemleri	1,195,893	16,255	-	5,613	15,500	1,233,261
Swap Faiz Alım İşlemleri	-	-	-	7,404	-	7,404
Swap Faiz Satım İşlemleri	-	-	-	7,404	-	7,404
Para Alım Opsiyonları	42,047	21,844	59,269	-	-	123,160
Para Satım Opsiyonları	42,047	20,893	60,220	-	-	123,160
Diğer	-	-	-	56,667	-	56,667
<b>Toplam</b>	<b>2,985,072</b>	<b>88,423</b>	<b>124,589</b>	<b>81,395</b>	<b>34,389</b>	<b>3,313,868</b>

#### Menkul kıymetleştirme pozisyonlarına ilişkin bilgiler

Bulunmamaktadır.

#### Kredi riski azaltım tekniklerine ilişkin bilgiler

Banka, Kredi Riski Azaltım Tekniklerine İlişkin Tebliğ'in (Tebliğ) 34'üncü maddesi uyarınca, finansal teminatların volatilité ayarlı değerleri üzerinden risk azaltımı etkilerinin hesaplandığı kapsamlı finansal teminat yöntemine göre kredi riski azaltımı yapmaktadır.

Kredi riski azaltımında, nakit veya benzeri kıymetler ile yüksek kredi kalite kademesine sahip borçlanma araçları kullanılmaktadır.

**ANADOLUBANK ANONİM ŞİRKETİ**  
**31 ARALIK 2012 TARİHİ İTİBARIYLA KONSOLİDE OLMAYAN FİNANSAL TABLOLARA**  
**İLİŞKİN AÇIKLAMA VE DİPNOTLAR**

(Tutarlar aksi belirtilmedikçe Bin Türk Lirası (TL) olarak ifade edilmiştir.)

Alacağa, teminata ve teminatın kur uyumsuzluğuna ilişkin volatilité ayarlamaları Tebliğ'in 37'inci maddesinde belirtilen standart volatilité ayarlaması yaklaşımı kullanılarak yapılmaktadır.

Teminatın kalan vadesinin alacağın kalan vadesinden az olması durumunda ortaya çıkan vade uyumsuzluğu durumunda, teminatın değeri volatilité ayarlanmış değer olarak dikkate alınır.

<b>Risk Sınıfları</b>	<b>Tutar<sup>(*)</sup></b>	<b>Finansal Teminatlar</b>	<b>Diğer / Fiziki Teminatlar</b>	<b>Garantiler ve Kredi Türevleri</b>
Merkezi Yönetimlerden veya Merkez Bankalarından Şarta Bağlı Olan ve Olmayan Alacaklar	624,755	-	-	-
Bölgesel Yönetimlerden veya Yerel Yönetimlerden Şarta Bağlı Olan ve Olmayan Alacaklar	-	-	-	-
İdari Birimlerden ve Ticari Olmayan Girişimlerden Şarta Bağlı Olan ve Olmayan Alacaklar	36	-	-	-
Çok Taraflı Kalkınma Bankalarından Şarta Bağlı Olan ve Olmayan Alacaklar	-	-	-	-
Uluslararası Teşkilatlardan Şarta Bağlı Olan ve Olmayan Alacaklar	-	-	-	-
Bankalar ve Aracı Kurumlardan Şarta Bağlı Olan ve Olmayan Alacaklar	1,266,460	-	-	-
Şarta Bağlı Olan ve Olmayan Kurumsal Alacaklar	13,961,272	28,832	-	-
Şarta Bağlı Olan ve Olmayan Perakende Alacaklar	4,810,825	39,881	-	-
Şarta Bağlı Olan ve Olmayan Gayrimenkul İpoteğiyle Teminatlandırılmış Alacaklar	973,784	754	-	-
Tahsili Gecikmiş Alacaklar	136,890	-	-	-
Kurulca Riski Yüksek Olarak Belirlenen Alacaklar	115,640	-	-	-
İpotek Teminatlı Menkul Kıymetler	-	-	-	-
Menkul Kıymetleştirme Pozisyonları	-	-	-	-
Bankalar ve Aracı Kurumlardan Olan Kısa Vadeli Alacaklar ile Kısa Vadeli Kurumsal Alacaklar	32,064	-	-	-
Kolektif Yatırım Kuruluşu Niteliğindeki Yatırımlar	-	-	-	-
Diğer Alacaklar	385,200	-	-	-

(\*) Kredi Riski Azaltımı etkileri dikkate alınmadan ve nakde dönüşüm oranı uygulanmadan önceki toplam tutarları içermektedir.

**Risk yönetim hedef ve politikaları**

Bankanın Risk Yönetimi Stratejisi, değer yaratarak sürdürülebilir büyümeye devam etme stratejisi çerçevesinde, faaliyetleri ile uyumlu, uluslararası standartlara ve yerel düzenlemelere uygun yöntemler ile risklerin ölçülerek, risk-getiri dengesinin gözetilmesi suretiyle sermayenin optimum dağıtılması ve büyümenin bu denge çerçevesinde sağlanmasıdır.

## ANADOLUBANK ANONİM ŞİRKETİ 31 ARALIK 2012 TARİHİ İTİBARIYLA KONSOLİDE OLMAYAN FİNANSAL TABLOLARA İLİŞKİN AÇIKLAMA VE DİPNOTLAR

(Tutarlar aksi belirtilmedikçe Bin Türk Lirası (TL) olarak ifade edilmiştir.)

Banka'nın karşı karşıya kaldığı risklerin değerlendirilmesi ve yönetilmesi için belirlenen politikaların güncel tutulmasını, değişen koşullara uyum sağlanmasını, uygulanmasını ve yönetilmesini teminen gerekli usuller belirlenmiştir.

Yönetim Kurulu tarafından onaylanan risk yönetimi politika ve uygulama usullerini yerine getirmek, geliştirmek, Banka'nın karşı karşıya olduğu önemli riskler konusunda Yönetim Kurulu'na raporlama yapmak, birimler ile ilgili iç kontrol, iç denetim ve risk raporlarını değerlendirmek ve bu birimlerde ortaya çıkan riskleri, eksiklikleri veya hataları gidermek ya da alınması gerekli görülen tedbirleri almak ve risk limitlerini belirleme sürecine katılmak üst düzey yönetiminin sorumluluğundadır.

Riskler, uluslararası ve yerel düzenlemelere, Banka politika ve prosedürlerine uyumlu, Banka yapısına uygun uluslararası uygulamalarda kabul görmüş yöntemler kullanılarak ölçülen ve yönetilen, sürekli gelişen bir yapıda değerlendirilmektedir.

Riskler, ölçülmesi, sınırlandırılması ve buna göre sermaye ayrılmasının yanı sıra, korunma amaçlı işlemler ile de risk azaltımına gidilerek yönetilmektedir. Risklerin takibi ve yönetimi amacıyla Banka ve piyasa verileri düzenli olarak izlenmektedir. Risklerin sınırlandırılması kapsamında yasal limitlerin yanı sıra banka içi limitler tesis edilmektedir. Ekonomik koşullarda oluşabilecek muhtemel değişimler ve zor koşullar altında karşılaşılabilecek riskler göz önünde bulundurulmaktadır.

### VIII. Finansal varlık ve borçların gerçeğe uygun değeri ile gösterilmesine ilişkin açıklamalar

	Cari Dönem	Defter Değeri Önceki Dönem	Cari Dönem	Rayiç Değer Önceki Dönem
<b>Finansal Varlıklar</b>				
Para Piyasalarından Alacaklar	-	-	-	-
Bankalar ve Diğer Mali Kuruluşlardan Alacaklar	160,712	247,397	160,712	247,397
Satılmaya Hazır Finansal Varlıklar	689,032	-	689,032	-
Vadeye Kadar Elde Tutulacak Yatırımlar	9,003	547,154	10,745	600,667
Krediler	4,176,102	3,733,354	4,181,020	3,723,347
<b>Finansal Yükümlülükler</b>				
Bankalar Mevduatı	150,430	91,341	150,430	91,341
Diğer Mevduat	3,770,941	3,575,298	3,770,941	3,575,298
Alınan Krediler	227,227	391,998	227,227	391,998
Muhtelif Borçlar	82,951	54,593	82,951	54,593

Satılmaya hazır finansal varlıklar ve vadeye kadar elde tutulacak yatırımların gerçeğe uygun değerleri, piyasa fiyatları veya bu fiyatın tespit edilemediği durumlarda faiz, vade ve benzeri diğer koşullar bakımından aynı nitelikli piyasalarda işlem gören benzer menkul değerlerin piyasa fiyatları baz alınarak saptanmaktadır.

Sabit faizli uzun vadeli kullanılan krediler için gerçeğe uygun değer, cari piyasa faiz oranları kullanılarak ilerideki nakit akışlarının iskonto edilmesiyle hesaplanmaktadır. Kısa vadeli diğer kredilerin gerçeğe uygun değerleri defter değerini ifade etmektedir. Değişken faizli kredilerin defter değeri gerçeğe uygun değerini ifade etmektedir.

Diğer varlık ve yükümlülüklerde ise gerçeğe uygun değer, elde etme maliyeti ve birikmiş faiz reeskontlarının toplamını ifade etmektedir.

### Gerçeğe uygun değer ile ölçüme ilişkin sınıflandırma

"TFRS 7 - Finansal Araçlar: Açıklama" standardı finansal tablolarda gerçeğe uygun değerleri üzerinden ölçülerek gösterilen finansal araçların gerçeğe uygun değerlerinin belirlenmesinde kullanılan verilerin önemini yansıtan bir sıra dahilinde sınıflandırılarak gösterilmesini gerektirmektedir. Bu sınıflandırma esas olarak söz konusu verilerin gözlemlenebilir nitelikte olup olmamasına dayanmaktadır. Gözlemlenebilir nitelikteki veriler,

**ANADOLUBANK ANONİM ŞİRKETİ**  
**31 ARALIK 2012 TARİHİ İTİBARIYLA KONSOLİDE OLMAYAN FİNANSAL TABLOLARA**  
**İLİŞKİN AÇIKLAMA VE DİPNOTLAR**

(Tutarlar aksi belirtilmedikçe Bin Türk Lirası (TL) olarak ifade edilmiştir.)

bağımsız kaynaklardan edinilen piyasa verilerinin kullanılması; gözlemlenebilir nitelikte olmayan veriler ise Şirket'in piyasa tahmin ve varsayımlarının kullanılması anlamına gelmektedir. Bu şekilde bir ayırım, genel olarak aşağıdaki sınıflamaları ortaya çıkarmaktadır.

1'inci Seviye: Özdeş varlıklar ya da borçlar için aktif piyasalardaki kayıtlı (düzeltilmemiş) fiyatlar;

2'nci Seviye: 1'inci sırada yer alan kayıtlı fiyatlar dışında kalan ve varlıklar ya da borçlar açısından doğrudan (fiyatlar aracılığıyla) ya da dolaylı olarak (fiyatlardan türetilmek suretiyle) gözlemlenebilir nitelikteki veriler;

3'üncü Seviye: Varlık ya da borçlara ilişkin olarak gözlemlenebilir piyasa verilerine dayanmayan veriler (gözlemlenebilir nitelikte olmayan veriler).

Sınıflandırma, kullanılabilir olması durumunda gözlemlenebilir nitelikteki piyasa verilerinin kullanılmasını gerektirmektedir.

Bu çerçevede gerçeğe uygun değerleri üzerinden ölçülen finansal varlık ve yükümlülüklerin gerçeğe uygun değer sınıflandırması aşağıdaki gibidir:

	31 Aralık 2012			
	1. Seviye	2. Seviye	3. Seviye	Toplam
Gerçeğe uygun değer farkı kâr / zarara yansıtılan finansal varlıklar:				
Alım-satım amaçlı finansal varlıklar:				
Borçlanma senetleri	151,521	-	-	151,521
Sermayede payı temsil eden finansal varlıklar	282	-	-	282
Alım-satım amaçlı türev finansal varlıklar	-	14,219	-	14,219
Satılmaya hazır finansal varlıklar:				
Borçlanma senetleri	689,032	-	-	689,032
<b>Toplam finansal varlıklar</b>	<b>840,835</b>	<b>14,219</b>	<b>-</b>	<b>855,054</b>

Gerçeğe uygun değer farkı kâr / zarara yansıtılan finansal yükümlülükler:

Alım-satım amaçlı türev finansal yükümlülükler	-	5,631	-	5,631
<b>Toplam finansal yükümlülükler</b>	<b>-</b>	<b>5,631</b>	<b>-</b>	<b>5,631</b>

#### IX. Başkalarının nam ve hesabına yapılan işlemler, inanca dayalı işlemler

Banka başkalarının nam ve hesabına alım, satım, saklama, finansal konularda yönetim ve danışmanlık hizmetleri vermektedir. Bankaca inanca dayalı işlem yapılmamaktadır.

#### X. Faaliyet bölümlerine ilişkin açıklama ve dipnotlar

Banka, kurumsal bankacılık, ticari bankacılık, işletme bankacılığı, perakende bankacılık ve yatırım bankacılığı iş kollarında hizmet vermektedir. Bu çerçevede takas-saklama hizmetleri, vadeli ve vadesiz mevduat, biriktiren hesap, repo, borçlu cari krediler, spot krediler, döviz endeksli krediler, tüketici kredileri, otomobil ve konut kredileri, işletme kredileri, iskonto kredileri, tek hesap (kredili mevduat hesabı), altın kredileri, döviz kredileri, eximbank kredileri, prefinansman kredileri, ülke kredileri, teminat mektupları, akreditif, ihracat faktoringi, kabul/aval kredileri, forfaiting, finansal kiralama, sigorta, forward, futures, maaş ödemeleri, yatırım hesabı, çek, kiralık kasa, vergi tahsilatı, fatura ödemeleri, ödeme emirleri, hizmetleri ve ürünleri mevcuttur. Banka kurumsal ticari ve bireysel müşterilerine mevduat, kredi, dış ticaret işlemleri, yatırım ürünleri, nakit yönetimi, finansal kiralama aracılığı, faktoring aracılığı, sigorta aracılığı, kredi kartları, ve diğer bankacılık ürünlerinden oluşan hizmet paketlerini sunmaktadır. Banka, müşterilerinin farklı finansal ihtiyaçlarına cevap verebilmek amacıyla şube yapılandırmasını müşteri odaklı bankacılık üzerine inşa etmiştir.

## ANADOLUBANK ANONİM ŞİRKETİ

### 31 ARALIK 2012 TARİHİ İTİBARIYLA KONSOLİDE OLMAYAN FİNANSAL TABLOLARA İLİŞKİN AÇIKLAMA VE DİPNOTLAR

(Tutarlar aksi belirtilmedikçe Bin Türk Lirası (TL) olarak ifade edilmiştir.)

Banka, ayrıca perakende satış ve servis sektörlerinde faaliyet gösteren işletme ve çalışanlarına, kredili mevduat hesabı, POS makineleri, kredi kartı, çek defteri, TL ve döviz mevduatı, yatırım hesabı, internet ve çağrı merkezi, banka kartı ve fatura ödeme modülü gibi hizmetlerin yer aldığı ürün paketiyle, işletme bankacılığı ile hizmet sunmaktadır.

Bireysel bankacılık müşterileri, Banka için yaygın ve düzenli bir mevduat tabanı oluşturmaktadır. Geniş bireysel bankacılık ürün paketleri ile hizmet sunulan bireysel müşterilerin ihtiyaçları şube ve şubesiz bankacılık kanallarımızdan karşılanmaktadır.

Belirli finansal tablo kalemlerinin faaliyet bölümlerine göre gösterimi:

Cari Dönem	Perakende Bankacılık	Kurumsal ve Ticari Bankacılık	Hazine	Yatırım Bankacılığı	Diğer	Banka'nın Toplam Faaliyeti
Faaliyet Gelirleri	192,473	231,278	72,842	6,107	-	502,700
Diğer	-	-	-	-	-	-
<b>Faaliyet Geliri</b>	<b>192,473</b>	<b>231,278</b>	<b>72,842</b>	<b>6,107</b>	-	<b>502,700</b>
Vergi Öncesi Kâr	80,666	96,930	30,528	2,560	-	210,684
Vergi Karşılığı	-	-	-	-	-	(44,656)
<b>Dönem Net Kârı</b>	<b>80,666</b>	<b>96,930</b>	<b>30,528</b>	<b>2,560</b>	-	<b>166,028</b>
Bölüm Varlıkları	1,760,958	2,383,933	1,766,085	31,211	-	5,942,187
İştirak ve Bağlı Ortaklıklar	-	-	-	-	151,180	151,180
Dağıtılmamış Varlıklar <sup>(*)</sup>	-	-	-	-	197,307	197,307
<b>Toplam Varlıklar</b>	<b>1,760,958</b>	<b>2,383,933</b>	<b>1,766,085</b>	<b>31,211</b>	<b>348,487</b>	<b>6,290,674</b>
Bölüm Yükümlülükleri	1,431,487	1,937,904	1,287,168	25,370	-	4,681,929
Dağıtılmamış Yükümlülükler <sup>(**)</sup>	-	-	-	-	449,150	449,150
Özkaynaklar	-	-	-	-	1,159,595	1,159,595
<b>Toplam Yükümlülükler</b>	<b>1,431,487</b>	<b>1,937,904</b>	<b>1,287,168</b>	<b>25,370</b>	<b>1,608,745</b>	<b>6,290,674</b>
<b>Diğer Bölüm Kalemleri</b>						
Sermaye Yatırımları	-	-	-	-	15,911	15,907
Amortisman Giderleri ve Tükenme Payları	-	-	-	-	6,407	6,407
Nakit Dışı Diğer Gelir-Gider	16,691	20,056	6,317	530	-	43,594

<sup>(\*)</sup> Dağıtılmamış varlıklar içinde sabit kıymetler, takas çekleri ve muhtelif alacaklar gibi bölümlere dağıtılamayan hesaplar bulunmaktadır.

<sup>(\*\*)</sup> Dağıtılmamış yükümlülükler içinde tahsil edilen çekler, karşılıklar, vergi borcu vb. hesaplar bulunmaktadır.



**ANADOLUBANK ANONİM ŞİRKETİ**  
**31 ARALIK 2012 TARİHİ İTİBARIYLA KONSOLİDE OLMAYAN FİNANSAL TABLOLARA**  
**İLİŞKİN AÇIKLAMA VE DİPNOTLAR**

(Tutarlar aksi belirtilmedikçe Bin Türk Lirası (TL) olarak ifade edilmiştir.)

Önceki Dönem	Perakende Bankacılık	Kurumsal ve Ticari Bankacılık	Hazine	Yatırım Bankacılığı	Diğer	Banka'nın Toplam Faaliyeti
Faaliyet Gelirleri	105,182	188,160	33,279	9,293	-	335,914
Diğer	-	-	-	-	-	-
<b>Faaliyet Geliri</b>	<b>105,182</b>	<b>188,160</b>	<b>33,279</b>	<b>9,293</b>	-	<b>335,914</b>
<b>Faaliyet Kârı</b>	-	-	-	-	-	-
Vergi Öncesi Kâr	34,278	61,320	11,942	3,029	-	110,569
Vergi Karşılığı	-	-	-	-	-	(25,339)
<b>Dönem Net Kârı</b>	<b>34,278</b>	<b>61,320</b>	<b>11,942</b>	<b>3,029</b>	-	<b>85,230</b>
Bölüm Varlıkları	1,193,033	2,614,852	1,558,346	55,545	-	5,421,776
İştirak ve Bağlı Ortaklıklar	-	-	-	-	151,180	151,180
Dağıtılmamış Varlıklar(*)	-	-	-	-	208,477	208,477
<b>Toplam Varlıklar</b>	<b>1,193,033</b>	<b>2,614,852</b>	<b>1,558,346</b>	<b>55,545</b>	<b>359,657</b>	<b>5,781,433</b>
Bölüm Yükümlülükleri	1,060,604	2,067,773	1,456,247	43,208	-	4,627,832
Dağıtılmamış Yükümlülükler(**)	-	-	-	-	313,118	313,118
Özkaynaklar	-	-	-	-	840,483	840,483
<b>Toplam Yükümlülükler</b>	<b>1,060,604</b>	<b>2,067,773</b>	<b>1,456,247</b>	<b>43,208</b>	<b>1,153,601</b>	<b>5,781,433</b>
<b>Diğer Bölüm Kalemleri</b>						
Sermaye Yatırımları	-	-	-	-	10,543	10,543
Amortisman Giderleri ve Tükenme Payları	-	-	-	-	6,247	6,247
Nakit Dışı Diğer Gelir-Gider	20,862	36,987	10,047	924	-	68,820

## ANADOLUBANK ANONİM ŞİRKETİ

### 31 ARALIK 2012 TARİHİ İTİBARIYLA KONSOLİDE OLMAYAN FİNANSAL TABLOLARA İLİŞKİN AÇIKLAMA VE DİPNOTLAR

(Tutarlar aksi belirtilmedikçe Bin Türk Lirası (TL) olarak ifade edilmiştir.)

#### BEŞİNCİ BÖLÜM: FİNANSAL TABLOLARA İLİŞKİN AÇIKLAMA VE DİPNOTLAR

##### I. Bilançonun aktif kalemlerine ilişkin olarak açıklanması gereken hususlar

###### 1. Nakit değerler ve TCMB'ye ilişkin bilgiler

	Cari Dönem		Önceki Dönem	
	TP	YP	TP	YP
Kasa / Efektif	18,885	26,570	15,969	28,340
TCMB	61	-	1,620	-
Diğer(*)	123,470	492,316	129,400	326,967
<b>Toplam</b>	<b>142,416</b>	<b>518,886</b>	<b>146,989</b>	<b>355,307</b>

(\*) Zorunlu karşılıkları içermektedir.

Türkiye'de faaliyet gösteren bankalar, TCMB'nin 2005/1 Sayılı "Zorunlu Karşılıklar Hakkında Tebliği"ne göre Türk parası yükümlülükler için zorunlu karşılık oranları, vadelerine göre %5-%11 aralığında (31 Aralık 2011: %5-%11), yabancı para yükümlülükler için ise vadelerine göre %6-%11.5 aralığında (31 Aralık 2011: %6-%11) belirlenmiştir.

###### TCMB hesabına ilişkin bilgiler

	Cari Dönem		Önceki Dönem	
	TP	YP	TP	YP
Vadesiz Serbest Hesap	61	-	1,620	-
Vadeli Serbest Hesap	-	-	-	-
Vadeli Serbest Olmayan Hesap	-	-	-	-
<b>Toplam</b>	<b>61</b>	<b>-</b>	<b>1,620</b>	<b>-</b>

###### 2. Gerçeğe uygun değer farkı kâr / zarara yansıtılan finansal varlıklara ilişkin ilave bilgiler

###### Teminata verilen/bloke edilen alım-satım amaçlı menkul değerlere ilişkin bilgiler

	Cari Dönem		Önceki Dönem	
	TP	YP	TP	YP
Hisse Senetleri	-	-	-	-
Bono, Tahvil ve Benzeri Menkul Değerler	1,831	-	2,605	-
Diğer	-	-	-	-
<b>Toplam</b>	<b>1,831</b>	<b>-</b>	<b>2,605</b>	<b>-</b>

31 Aralık 2012 tarihi itibarıyla teminat olarak verilen alım-satım amaçlı menkul değerler, döviz efektif piyasası işlemleri için verilen teminatlardan oluşmaktadır.

###### Repo işlemlerine konu olan alım satım amaçlı menkul değerler

	Cari Dönem		Önceki Dönem	
	TP	YP	TP	YP
Hisse Senetleri	-	-	-	-
Bono, Tahvil ve Benzeri Menkul Değerler	37,827	-	4,023	53,141
Diğer	-	-	-	-
<b>Toplam</b>	<b>37,827</b>	<b>-</b>	<b>4,023</b>	<b>53,141</b>

**ANADOLUBANK ANONİM ŞİRKETİ**  
**31 ARALIK 2012 TARİHİ İTİBARIYLA KONSOLİDE OLMAYAN FİNANSAL TABLOLARA**  
**İLİŞKİN AÇIKLAMA VE DİPNOTLAR**

(Tutarlar aksi belirtilmedikçe Bin Türk Lirası (TL) olarak ifade edilmiştir.)

**Alım satım amaçlı türev finansal varlıklara ilişkin pozitif farklar tablosu**

Alım Satım Amaçlı Türev Finansal Varlıklar	Cari Dönem		Önceki Dönem	
	TP	YP	TP	YP
Vadeli İşlemler	59	-	411	-
Swap İşlemleri	5,559	8,512	7,054	3,308
Futures İşlemleri	-	-	-	-
Opsiyonlar	-	89	-	-
Diğer	-	-	298	-
<b>Toplam</b>	<b>5,618</b>	<b>8,601</b>	<b>7,763</b>	<b>3,308</b>

**3. Bankalar ve diğer mali kuruluşlara ilişkin bilgiler**

**Bankalar ve diğer mali kuruluşlara ilişkin bilgiler**

	Cari Dönem		Önceki Dönem	
	TP	YP	TP	YP
Bankalar	22,091	138,621	72	247,325
Yurt İçi	22,091	114,495	72	126,662
Yurt Dışı	-	24,126	-	120,663
Yurt Dışı Merkez ve Şubeler	-	-	-	-
<b>Toplam</b>	<b>22,091</b>	<b>138,621</b>	<b>72</b>	<b>247,325</b>

**Yurt dışı bankalar hesabına ilişkin bilgiler**

	Serbest Tutar		Serbest Olmayan Tutar	
	Cari Dönem	Önceki Dönem	Cari Dönem	Önceki Dönem
AB Ülkeleri	2,761	32,235	117	77,607
ABD, Kanada	5,930	6,875	1,524	3,741
OECD Ülkeleri	5,606	154	8,167	-
Kıyı Bankacılığı Bölgeleri	-	-	-	-
Diğer	21	51	-	-
<b>Toplam</b>	<b>14,318</b>	<b>39,315</b>	<b>9,808</b>	<b>81,348</b>

Yurt dışı bankalar hesabı içerisindeki 9,808 TL'lik kısım faiz swap alım satım işlemleri karşılığında teminat olarak tutulmaktadır (31 Aralık 2011: 81,348 TL, faiz swap alım satım işlemleri ve kredi temerrüt swapları karşılığında teminat olarak tutulmaktadır).

**4. Satılmaya hazır finansal varlıklara ilişkin bilgiler**

	Cari Dönem	Önceki Dönem
	Borçlanma Senetleri	689,032
Borsada İşlem Gören	689,032	-
Borsada İşlem Görmeyen	-	-
Hisse Senetleri	-	-
Borsada İşlem Gören	-	-
Borsada İşlem Görmeyen	-	-
Değer Azalma Karşılığı (-)	-	-
<b>Toplam</b>	<b>689,032</b>	<b>-</b>

31 Aralık 2012 tarihi itibarıyla satılmaya hazır finansal varlıklardan repo işlemlerine konu olanların tutarı 649,441 TL, (31 Aralık 2011: Bulunmamaktadır).



**ANADOLUBANK ANONİM ŞİRKETİ**  
**31 ARALIK 2012 TARİHİ İTİBARIYLA KONSOLİDE OLMAYAN FİNANSAL TABLOLARA**  
**İLİŞKİN AÇIKLAMA VE DİPNOTLAR**

(Tutarlar aksi belirtilmedikçe Bin Türk Lirası (TL) olarak ifade edilmiştir.)

**5. Kredilere ilişkin açıklamalar**

Banka'nın ortaklarına ve mensuplarına verilen her çeşit kredi veya avansın bakiyesine ilişkin bilgiler

	Cari Dönem		Önceki Dönem	
	Nakdi	Gayri Nakdi	Nakdi	Gayri Nakdi
<b>Banka Ortaklarına Verilen Doğrudan Krediler</b>	<b>5,305</b>	<b>73,929</b>	<b>4,547</b>	<b>25,434</b>
Tüzel Kişi Ortaklara Verilen Krediler	5,305	73,929	2,957	25,434
Gerçek Kişi Ortaklara Verilen Krediler	-	-	1,590	-
<b>Banka Ortaklarına Verilen Dolaylı Krediler</b>	<b>71</b>	<b>29,568</b>	<b>253</b>	<b>39,623</b>
<b>Banka Mensuplarına Verilen Krediler</b>	<b>6,057</b>	<b>-</b>	<b>6,378</b>	<b>-</b>
<b>Toplam</b>	<b>11,433</b>	<b>103,497</b>	<b>11,178</b>	<b>65,057</b>

Birinci ve ikinci grup krediler, diğer alacaklar ile yeniden yapılandırılan ya da yeni bir itfa planına bağlanan krediler ve diğer alacaklara ilişkin bilgiler

Nakdi Krediler	Standart Nitelikli Krediler ve Diğer Alacaklar			Yakın İzlemedeki Krediler ve Diğer Alacaklar		
	Krediler ve Diğer Alacaklar	Sözleşme Koşullarında Değişiklik Yapılanlar	Sözleşme Koşullarında Diğer	Krediler ve Diğer Alacaklar	Sözleşme Koşullarında Değişiklik Yapılanlar	Sözleşme Koşullarında Diğer
	Ödeme Planının Uzatılmasına Yönelik Değişiklik Yapılanlar			Ödeme Planının Uzatılmasına Yönelik Değişiklik Yapılanlar		
<b>İhtisas Dışı Krediler</b>	<b>3,888,447</b>	<b>11,125</b>	<b>-</b>	<b>175,415</b>	<b>3,570</b>	<b>-</b>
İskonto ve İştira Senetleri	522,188	-	-	-	-	-
İhracat Kredileri	121,227	-	-	-	-	-
İthalat Kredileri	915	-	-	-	-	-
Mali Kesime Verilen Krediler	100,797	-	-	-	-	-
Yurt Dışı Krediler	-	-	-	-	-	-
Tüketici Kredileri	579,761	11,125	-	58,723	2,783	-
Kredi Kartları	106,041	-	-	2,147	-	-
Kıymetli Maden Kredisi	-	-	-	-	-	-
Diğer	2,457,518	-	-	114,545	787	-
<b>İhtisas Kredileri</b>	<b>97,545</b>	<b>-</b>	<b>-</b>	<b>-</b>	<b>-</b>	<b>-</b>
<b>Diğer Alacaklar</b>	<b>-</b>	<b>-</b>	<b>-</b>	<b>-</b>	<b>-</b>	<b>-</b>
<b>Toplam</b>	<b>3,985,992</b>	<b>11,125</b>	<b>-</b>	<b>175,415</b>	<b>3,570</b>	<b>-</b>

Ödeme Planının Uzatılmasına Yönelik Yapılan Değişiklik Sayısı	Standart Nitelikli Krediler ve Diğer Alacaklar	Yakın İzlemedeki Krediler ve Diğer Alacaklar
	1 veya 2 Defa Uzatılanlar	10,987
3, 4 veya 5 Defa Uzatılanlar	138	138
5 Üzeri Uzatılanlar	-	-
<b>Toplam</b>	<b>11,125</b>	<b>3,570</b>

**ANADOLUBANK ANONİM ŞİRKETİ**  
**31 ARALIK 2012 TARİHİ İTİBARIYLA KONSOLİDE OLMAYAN FİNANSAL TABLOLARA**  
**İLİŞKİN AÇIKLAMA VE DİPNOTLAR**

(Tutarlar aksi belirtilmedikçe Bin Türk Lirası (TL) olarak ifade edilmiştir.)

	Standart Nitelikli Krediler ve Diğer Alacaklar	Yakın İzlemedeki Krediler ve Diğer Alacaklar
<b>Ödeme Planı Değişikliği ile Uzatılan Süre</b>		
0 - 6 Ay	7,151	1,259
6 Ay - 12 Ay	605	704
1 - 2 Yıl	485	458
2 - 5 Yıl	1,670	825
5 Yıl ve Üzeri	1,214	324
<b>Toplam</b>	<b>11,125</b>	<b>3,570</b>

**Vade yapısına göre nakdi kredilerin dağılımı**

	Standart Nitelikli Krediler ve Diğer Alacaklar		Yakın İzlemedeki Krediler ve Diğer Alacaklar	
	Krediler ve Diğer Alacaklar	Sözleşme Koşullarında Değişiklik Yapılanlar	Krediler ve Diğer Alacaklar	Sözleşme Koşullarında Değişiklik Yapılanlar
<b>Kısa Vadeli Krediler ve Diğer Alacaklar</b>	<b>2,968,167</b>	-	<b>89,755</b>	-
İhtisas Dışı Krediler	2,877,162	-	89,755	-
İhtisas Kredileri	91,005	-	-	-
Diğer Alacaklar	-	-	-	-
<b>Orta ve Uzun Vadeli Krediler ve Diğer Alacaklar</b>	<b>1,017,825</b>	<b>11,125</b>	<b>85,660</b>	<b>3,570</b>
İhtisas Dışı Krediler	1,011,285	11,125	85,660	3,570
İhtisas Kredileri	6,540	-	-	-
Diğer Alacaklar	-	-	-	-
<b>Toplam</b>	<b>3,985,992</b>	<b>11,125</b>	<b>175,415</b>	<b>3,570</b>

123

**ANADOLUBANK ANONİM ŞİRKETİ**  
**31 ARALIK 2012 TARİHİ İTİBARIYLA KONSOLİDE OLMAYAN FİNANSAL TABLOLARA**  
**İLİŞKİN AÇIKLAMA VE DİPNOTLAR**

(Tutarlar aksi belirtilmedikçe Bin Türk Lirası (TL) olarak ifade edilmiştir.)

**Tüketici kredileri, bireysel kredi kartları ve personel kredi kartlarına ilişkin bilgiler**

	Kısa Vadeli	Orta ve Uzun Vadeli	Toplam
<b>Tüketici Kredileri-TP</b>	<b>19,461</b>	<b>548,038</b>	<b>567,499</b>
Konut Kredisi	976	386,532	387,508
Taşıt Kredisi	336	21,301	21,637
İhtiyaç Kredisi	18,149	140,205	158,354
Diğer	-	-	-
<b>Tüketici Kredileri-Döviz Endekli</b>	<b>-</b>	<b>76,140</b>	<b>76,140</b>
Konut Kredisi	-	75,898	75,898
Taşıt Kredisi	-	-	-
İhtiyaç Kredisi	-	242	242
Diğer	-	-	-
<b>Tüketici Kredileri-YP</b>	<b>-</b>	<b>-</b>	<b>-</b>
Konut Kredisi	-	-	-
Taşıt Kredisi	-	-	-
İhtiyaç Kredisi	-	-	-
Diğer	-	-	-
<b>Bireysel Kredi Kartları-TP</b>	<b>50,875</b>	<b>-</b>	<b>50,875</b>
Taksitli	18,354	-	18,354
Taksitsiz	32,521	-	32,521
<b>Bireysel Kredi Kartları-YP</b>	<b>15</b>	<b>-</b>	<b>15</b>
Taksitli	-	-	-
Taksitsiz	15	-	15
<b>Personel Kredileri-TP</b>	<b>1,216</b>	<b>2,263</b>	<b>3,479</b>
Konut Kredisi	-	-	-
Taşıt Kredisi	-	-	-
İhtiyaç Kredisi	1,216	2,263	3,479
Diğer	-	-	-
<b>Personel Kredileri-Döviz Endekli</b>	<b>-</b>	<b>-</b>	<b>-</b>
Konut Kredisi	-	-	-
Taşıt Kredisi	-	-	-
İhtiyaç Kredisi	-	-	-
Diğer	-	-	-
<b>Personel Kredileri-YP</b>	<b>-</b>	<b>-</b>	<b>-</b>
Konut Kredisi	-	-	-
Taşıt Kredisi	-	-	-
İhtiyaç Kredisi	-	-	-
Diğer	-	-	-
<b>Personel Kredi Kartları-TP</b>	<b>4,737</b>	<b>-</b>	<b>4,737</b>
Taksitli	1,830	-	1,830
Taksitsiz	2,907	-	2,907
<b>Personel Kredi Kartları-YP</b>	<b>43</b>	<b>-</b>	<b>43</b>
Taksitli	-	-	-
Taksitsiz	43	-	43
<b>Kredili Mevduat Hesabı-TP (Gerçek Kişi)</b>	<b>5,274</b>	<b>-</b>	<b>5,274</b>
<b>Kredili Mevduat Hesabı-YP (Gerçek Kişi)</b>	<b>-</b>	<b>-</b>	<b>-</b>
<b>Toplam</b>	<b>81,621</b>	<b>626,441</b>	<b>708,062</b>

**ANADOLUBANK ANONİM ŞİRKETİ**  
**31 ARALIK 2012 TARİHİ İTİBARIYLA KONSOLİDE OLMAYAN FİNANSAL TABLOLARA**  
**İLİŞKİN AÇIKLAMA VE DİPNOTLAR**

(Tutarlar aksi belirtilmedikçe Bin Türk Lirası (TL) olarak ifade edilmiştir.)

**Taksitli ticari krediler ve kurumsal kredi kartlarına ilişkin bilgiler**

	Kısa Vadeli	Orta ve Uzun Vadeli	Toplam
<b>Taksitli Ticari Krediler-TP</b>	<b>96,541</b>	<b>429,911</b>	<b>526,452</b>
İşyeri Kredileri	941	10,078	11,019
Taşıtlı Kredileri	1,995	48,343	50,338
İhtiyaç Kredileri	91,790	323,138	414,928
Diğer	1,815	48,352	50,167
<b>Taksitli Ticari Krediler-Döviz Endeksli</b>	<b>2,029</b>	<b>37,645</b>	<b>39,674</b>
İşyeri Kredileri	-	2,374	2,374
Taşıtlı Kredileri	298	18,904	19,202
İhtiyaç Kredileri	1,731	16,367	18,098
Diğer	-	-	-
<b>Taksitli Ticari Krediler-YP</b>	<b>-</b>	<b>-</b>	<b>-</b>
İşyeri Kredileri	-	-	-
Taşıtlı Kredileri	-	-	-
İhtiyaç Kredileri	-	-	-
Diğer	-	-	-
<b>Kurumsal Kredi Kartları-TP</b>	<b>52,518</b>	<b>-</b>	<b>52,518</b>
Taksitli	19,490	-	19,490
Taksitsiz	33,028	-	33,028
<b>Kurumsal Kredi Kartları-YP</b>	<b>-</b>	<b>-</b>	<b>-</b>
Taksitli	-	-	-
Taksitsiz	-	-	-
<b>Kredili Mevduat Hesabı-TP (Tüzel Kişi)</b>	<b>56,782</b>	<b>-</b>	<b>56,782</b>
<b>Kredili Mevduat Hesabı-YP (Tüzel Kişi)</b>	<b>-</b>	<b>-</b>	<b>-</b>
<b>Toplam</b>	<b>207,870</b>	<b>467,556</b>	<b>675,426</b>

**Kredilerin kullanıcılara göre dağılımı**

	Cari Dönem	Önceki Dönem
Kamu	-	-
Özel	4,176,102	3,715,394
<b>Toplam</b>	<b>4,176,102</b>	<b>3,715,394</b>

**Yurtiçi ve yurtdışı kredilerin dağılımı**

	Cari Dönem	Önceki Dönem
Yurt İçi Krediler	4,176,102	3,715,394
Yurt Dışı Krediler	-	-
<b>Toplam</b>	<b>4,176,102</b>	<b>3,715,394</b>

**Bağlı ortaklık ve iştiraklere verilen krediler**

	Cari Dönem	Önceki Dönem
Bağlı Ortaklık ve İştiraklere Verilen Doğrudan Krediler	42	-
Bağlı Ortaklık ve İştiraklere Verilen Dolaylı Krediler	-	-
<b>Toplam</b>	<b>42</b>	<b>-</b>

125

## ANADOLUBANK ANONİM ŞİRKETİ

### 31 ARALIK 2012 TARİHİ İTİBARIYLA KONSOLİDE OLMAYAN FİNANSAL TABLOLARA İLİŞKİN AÇIKLAMA VE DİPNOTLAR

(Tutarlar aksi belirtilmedikçe Bin Türk Lirası (TL) olarak ifade edilmiştir.)

#### Kredilere ilişkin olarak ayrılan özel karşılıklar

Özel Karşılıklar	Cari Dönem	Önceki Dönem
Tahsil İmkani Sınırlı Krediler ve Diğer Alacaklar İçin Ayrılanlar	18,367	5,280
Tahsili Şüpheli Krediler ve Diğer Alacaklar İçin Ayrılanlar	20,019	3,991
Zarar Niteliğindeki Krediler ve Diğer Alacaklar İçin Ayrılanlar	98,504	72,821
<b>Toplam</b>	<b>136,890</b>	<b>82,092</b>

#### Donuk alacaklara ilişkin bilgiler (Net)

Donuk alacaklardan Banka tarafından yeniden yapılandırılan ya da yeni bir itfa planına bağlanan kredi ve diğer alacaklara ilişkin bilgiler

Bulunmamaktadır.

#### Toplam donuk alacak hareketlerine ilişkin bilgiler

	III. Grup Tahsil İmkani Sınırlı Krediler ve Diğer Alacaklar	IV. Grup Tahsili Şüpheli Krediler ve Diğer Alacaklar	V. Grup Zarar Niteliğindeki Krediler ve Diğer Alacaklar
<b>Önceki Dönem Sonu Bakiyesi</b>	<b>13,193</b>	<b>6,954</b>	<b>79,905</b>
Dönem İçinde İntikal (+)	48,825	725	1,258
Diğer Donuk Alacak Hesaplarından Giriş (+)	-	38,411	23,752
Diğer Donuk Alacak Hesaplarına Çıkış (-)	38,411	23,752	-
Dönem İçinde Tahsilat (-)	5,240	2,319	6,411
Aktiften Silinen (-)	-	-	-
Kurumsal Ticari Krediler	-	-	-
Bireysel Krediler	-	-	-
Kredi Kartları	-	-	-
Diğer	-	-	-
<b>Dönem Sonu Bakiyesi</b>	<b>18,367</b>	<b>20,019</b>	<b>98,504</b>
Özel Karşılık (-) <sup>(*)</sup>	18,367	20,019	98,504
<b>Bilançodaki Net Bakiyesi</b>	<b>-</b>	<b>-</b>	<b>-</b>

(\*) Banka, "Bankalarca Kredilerin ve Diğer Alacakların Niteliklerinin Belirlenmesi ve Bunlar İçin Ayrılabacak Karşılıklara İlişkin Usul ve Esaslar Hakkında Yönetmelik" ("Karşılıklar Yönetmeliği") kapsamında kredi riski ve diğer unsurları dikkate alarak takipteki kredileri için özel karşılık ayırmaktadır. Bu çerçevede, Banka, cari dönemde takipteki kredileri için ayırmış olduğu karşılık oranlarında değişiklik yapmış olup önceki yılda kullanılan karşılık oranlarına göre cari dönemde 17,999 TL tutarında daha fazla karşılık ayırmıştır. Banka, takipteki kredilerini Karşılıklar Yönetmeliği'ne uygun olarak, söz konusu krediler için alınan teminatları dikkate almaksızın 100% karşılığa tabi tutmaktadır.



**ANADOLUBANK ANONİM ŞİRKETİ**  
**31 ARALIK 2012 TARİHİ İTİBARIYLA KONSOLİDE OLMAYAN FİNANSAL TABLOLARA**  
**İLİŞKİN AÇIKLAMA VE DİPNOTLAR**

(Tutarlar aksi belirtilmedikçe Bin Türk Lirası (TL) olarak ifade edilmiştir.)

**Yabancı para olarak kullanılan kredilerden kaynaklanan donuk alacaklara ilişkin bilgiler**

	III. Grup Tahsil İmkânı Sınırlı Krediler ve Diğer Alacaklar	IV. Grup Tahsili Şüpheli Krediler ve Diğer Alacaklar	V. Grup Zarar Niteliğindeki Krediler ve Diğer Alacaklar
<b>Cari Dönem:</b>			
Dönem Sonu Bakiyesi(*)	-	-	4,015
Özel Karşılık (-) (*)	-	-	4,015
Bilançodaki Net Bakiyesi	-	-	-
<b>Önceki Dönem:</b>			
Dönem Sonu Bakiyesi	-	-	2,520
Özel Karşılık (-)	-	-	2,518
Bilançodaki Net Bakiyesi	-	-	2

(\*) Yabancı para cinsinden takipteki alacaklar ve özel karşılıklar bakiyesi değerlendirilmediğinden bilançoda TP sütununda gösterilmiştir.

**Donuk alacakların kullanıcı gruplarına göre brüt ve net tutarlarının gösterimi**

	III. Grup Tahsil İmkânı Sınırlı Krediler ve Diğer Alacaklar	IV. Grup Tahsili Şüpheli Krediler ve Diğer Alacaklar	V. Grup Zarar Niteliğindeki Krediler ve Diğer Alacaklar
<b>Cari Dönem (Net)</b>			
Gerçek ve Tüzel Kişilere Kullanılan Krediler (Brüt)	18,367	20,019	97,249
Özel Karşılık Tutarı (-)	18,367	20,019	97,249
Gerçek ve Tüzel Kişilere Kullanılan Krediler (Net)	-	-	-
Bankalar (Brüt)	-	-	139
Özel Karşılık Tutarı (-)	-	-	139
Bankalar (Net)	-	-	-
Diğer Kredi ve Alacaklar (Brüt)	-	-	1,116
Özel Karşılık Tutarı (-)	-	-	1,116
Diğer Kredi ve Alacaklar (Net)	-	-	-
<b>Önceki Dönem (Net)</b>			
Gerçek ve Tüzel Kişilere Kullanılan Krediler (Brüt)	12,658	6,954	79,027
Özel Karşılık Tutarı (-)	5,129	3,991	71,943
Gerçek ve Tüzel Kişilere Kullanılan Krediler (Net)	7,529	2,963	7,084
Bankalar (Brüt)	-	-	142
Özel Karşılık Tutarı (-)	-	-	142
Bankalar (Net)	-	-	-
Diğer Kredi ve Alacaklar (Brüt)	535	-	736
Özel Karşılık Tutarı (-)	151	-	736
Diğer Kredi ve Alacaklar (Net)	384	-	-

Zarar niteliğindeki krediler ve diğer alacaklar kanuni takip ve teminatların nakde dönüştürülmesi yoluyla tahsil edilmektedir.

**ANADOLUBANK ANONİM ŞİRKETİ**  
**31 ARALIK 2012 TARİHİ İTİBARIYLA KONSOLİDE OLMAYAN FİNANSAL TABLOLARA**  
**İLİŞKİN AÇIKLAMA VE DİPNOTLAR**

(Tutarlar aksi belirtilmedikçe Bin Türk Lirası (TL) olarak ifade edilmiştir.)

**Aktiften silme politikasına ilişkin açıklamalar**

Banka'nın aktiften sildiği kredi bulunmamaktadır.

**6. Vadeye kadar elde tutulacak yatırımlara ilişkin bilgiler**

**Vadeye kadar elde tutulacak devlet borçlanma senetlerine ilişkin bilgiler**

	Cari Dönem	Önceki Dönem
Devlet Tahvili	9,003	542,704
Hazine Bonosu	-	-
Diğer Kamu Borçlanma Senetleri	-	-
<b>Toplam</b>	<b>9,003</b>	<b>542,704</b>

**Vadeye kadar elde tutulacak menkul değerlere ilişkin bilgiler**

	Cari Dönem	Önceki Dönem
<b>Borçlanma Senetleri</b>		
Borsada İşlem Görenler	9,003	542,704
Borsada İşlem Görmeyenler	-	4,450
Değer Azalma Karşılığı (-)	-	-
<b>Toplam</b>	<b>9,003</b>	<b>547,154</b>

**Vadeye kadar elde tutulacak menkul değerlerin dönem içindeki hareketleri**

	Cari Dönem	Önceki Dönem
<b>Dönem Başındaki Değer</b>	<b>547,154</b>	<b>670,981</b>
Parasal Varlıklarda Meydana Gelen Kur Farkları	(26,167)	97,860
Dönem İçindeki Alımlar	-	-
Satış ve Geri Ödeme Yolu İle Elden Çıkarılanlar	(4,446)	(220,467)
İtfa Edilmiş Maliyet Gelirlerindeki Değişim <sup>(*)</sup>	(7,943)	(1,220)
Satılmaya Hazır Portföyüne Devir <sup>(**)</sup>	(499,595)	-
<b>Dönem Sonu Toplamı</b>	<b>9,003</b>	<b>547,154</b>

<sup>(\*)</sup> İtfa edilmiş maliyet gelirlerindeki değişim, menkul değerlere ait reeskont farklarını içermektedir.

<sup>(\*\*)</sup> 1 Temmuz 2012 tarihi itibarıyla yürürlüğe giren yasal sermaye yeterliliği mevzuatı (Basel II) uyarınca T.C. Hazine Müsteşarlığı tarafından ihraç edilen YP cinsinden menkul kıymetlerin risk ağırlığı %0'dan %100'e yükseltilmiştir. Finansal Araçlar: Muhasebeleştirme ve Ölçme (TMS 39) standartının yasal mevzuat kaynaklı sermaye yükümlülüğü artış durumunda Vadeye Kadar Elde Tutulacak (VKET) Menkul Kıymetlerin satışına izin vermesi nedeniyle Banka cari yılda VKET portföyünden 238,000,000 ABD Doları nominal değerinde Eurobond'u, satmak üzere, satılmaya hazır finansal varlıklar portföyüne transfer etmiştir.

**ANADOLUBANK ANONİM ŞİRKETİ**  
**31 ARALIK 2012 TARİHİ İTİBARIYLA KONSOLİDE OLMAYAN FİNANSAL TABLOLARA**  
**İLİŞKİN AÇIKLAMA VE DİPNOTLAR**

(Tutarlar aksi belirtilmedikçe Bin Türk Lirası (TL) olarak ifade edilmiştir.)

**Vadeye kadar elde tutulacak menkul değerlerin izlendiği hesaplara ilişkin bilgiler**

Cari Dönem	Maliyet Bedeli		Değerlenmiş Tutar	
	TP	YP	TP	YP
Teminata Verilen / Bloke Edilen	8,907	-	9,003	-
Repo İşlemlerine Konu Olan	-	-	-	-
Yapısal Pozisyon Olarak Tutulan	-	-	-	-
Menkul Kıymet Ödünç Piyasasından Alacaklar	-	-	-	-
Menkul Kıymet Ödünç Piyasası Teminatları	-	-	-	-
Diğer <sup>(*)</sup>	-	-	-	-
<b>Toplam</b>	<b>8,907</b>	<b>-</b>	<b>9,003</b>	<b>-</b>

Önceki Dönem	Maliyet Bedeli		Değerlenmiş Tutar	
	TP	YP	TP	YP
Teminata Verilen / Bloke Edilen	8,150	-	8,235	-
Repo İşlemlerine Konu Olan	-	521,081	-	534,469
Yapısal Pozisyon Olarak Tutulan	-	-	-	-
Menkul Kıymet Ödünç Piyasasından Alacaklar	-	-	-	-
Menkul Kıymet Ödünç Piyasası Teminatları	-	-	-	-
Diğer <sup>(*)</sup>	-	4,445	-	4,450
<b>Toplam</b>	<b>8,150</b>	<b>525,526</b>	<b>8,235</b>	<b>538,919</b>

<sup>(\*)</sup> Diğer satırında Banka'nın teminat/bloke veya diğer işlemlere konu etmediği serbest olarak tuttuğu kıymetler gösterilmiştir.

31 Aralık 2012 tarihi itibarıyla Vadeli İşlem ve Opsiyon Borsası A.Ş., TCMB ve İMKB'ye üyelik ve işlem yapabileceği teminatı olarak verilen vadeye kadar elde tutulacak finansal varlık olarak sınıflanmış menkul kıymetlerin toplam nominal değeri 7,300 TL (31 Aralık 2011: 7,300 TL) ve defter değeri 9,003 TL (31 Aralık 2011: 8,235 TL) tutarındadır.

**7. İştiraklere ilişkin bilgiler**

Bulunmamaktadır.

**8. Bağlı ortaklıklara ilişkin bilgiler**

**Bağlı ortaklıklara ilişkin bilgiler**

Unvanı	Adres (Şehir / Ülke)	Bankanın Pay Oranı- Farklıysa Oy Oranı (%)	Diğer Ortakların Pay Oranı (%)
1 AnadoluBank Nederland NV	Amsterdam / Hollanda	100.0	-
2 Anadolu Yatırım Menkul Değerler A.Ş.	İstanbul / Türkiye	82.0	18.0
3 Anadolu Faktoring Hizmetleri A.Ş.	İstanbul / Türkiye	99.9	0.1
4 AnadoluBank International Banking Unit Limited	Lefkoşa / KKTC	99.4	0.6

129

## ANADOLUBANK ANONİM ŞİRKETİ

### 31 ARALIK 2012 TARİHİ İTİBARIYLA KONSOLİDE OLMAYAN FİNANSAL TABLOLARA İLİŞKİN AÇIKLAMA VE DİPNOTLAR

(Tutarlar aksi belirtilmedikçe Bin Türk Lirası (TL) olarak ifade edilmiştir.)

	Aktif Toplamı	Özkaynak	Sabit Varlık Toplamı	Faiz Gelirleri	Menkul Değer Gelirleri	Cari Dönem Kâr / (Zararı)	Önceki Dönem Uygun Kâr / (Zararı)	Gerçeğe Uygun Değeri
1	1,090,880	142,631	643	45,906	6,909	113	(5,059)	-
2	33,810	11,397	15	988	229	844	433	-
3	118,875	57,704	61	19,641	-	11,861	5,267	-
4	13,007	11,687	1	490	-	315	312	-

[\*] Cari dönem bilgileri 31 Aralık 2012 itibarıyla, önceki dönem kâr ve zarar tutarları ise 31 Aralık 2011 tarihi itibarıyla BDDK mevzuatına göre hazırlanan finansal tablolar baz alınarak belirtilmiştir.

#### Bağlı ortaklıklara ilişkin bilgiler (hareket tablosu)

	Cari Dönem	Önceki Dönem
<b>Dönem Başı Değeri</b>	<b>151,180</b>	<b>92,697</b>
<b>Dönem İçi Hareketler</b>	-	<b>58,483</b>
Alışlar	-	58,483[*]
Bedelsiz Edinilen Hisse Senetleri	-	-
Cari Yıl Payından Alınan Kâr	-	-
Başka Hesaba Transfer	-	-
Satışlar	-	-
Yeniden Değerleme Artışı, Enflasyon Düzeltme Farkı ve Kur Farkı	-	-
Değer Azalma Karşılıkları (+)	-	-
<b>Dönem Sonu Değeri</b>	<b>151,180</b>	<b>151,180</b>
<b>Sermaye Taahhütleri</b>	-	-
<b>Dönem Sonu Sermaye Katılma Payı (%)</b>	-	-

[\*] Banka'nın iştiraki olan Anadolubank Nederland NV 1 Nisan 2011 tarihinde 10,000,000 Euro'luk, 6 Aralık 2011 tarihinde ise 15,000,000 Euro'luk nakit sermaye artışı yapılmıştır.

#### Bağlı ortaklıklara yapılan yatırımların değerlendirilmesi

	Cari Dönem	Önceki Dönem
Maliyet Değeri İle Değerleme	151,180	151,180
Rayiç Değer İle Değerleme	-	-
Özsermaye Yöntemi İle Değerleme	-	-
<b>Toplam</b>	<b>151,180</b>	<b>151,180</b>

#### Bağlı ortaklıklara ilişkin sektör bilgileri ve bunlara ilişkin kayıtlı tutarlar

	Cari Dönem	Önceki Dönem
Bankalar	119,794	119,794
Sigorta Şirketleri	-	-
Factoring Şirketleri	27,207	27,207
Leasing Şirketleri	-	-
Finansman Şirketleri	-	-
Diğer Bağlı Ortaklıklar	4,179	4,179

#### Cari dönem içinde elden çıkarılan bağlı ortaklıklar

Cari dönem içinde elden çıkarılan bağlı ortaklık bulunmamaktadır.

#### Cari dönem içinde satın alınan konsolidasyon kapsamındaki bağlı ortaklıklar

2012 yılı içerisinde satın alınan konsolidasyon kapsamında bağlı ortaklık bulunmamaktadır.

**ANADOLUBANK ANONİM ŞİRKETİ**  
**31 ARALIK 2012 TARİHİ İTİBARIYLA KONSOLİDE OLMAYAN FİNANSAL TABLOLARA**  
**İLİŞKİN AÇIKLAMA VE DİPNOTLAR**

(Tutarlar aksi belirtilmedikçe Bin Türk Lirası (TL) olarak ifade edilmiştir.)

**9. Birlikte kontrol edilen ortaklıklara ilişkin bilgiler**

Bulunmamaktadır.

**10. Kiralama işlemlerinden alacaklara ilişkin bilgiler (net)**

Bulunmamaktadır.

**11. Riskten korunma amaçlı türev finansal araçlara ilişkin açıklamalar**

Bulunmamaktadır.

**12. Maddi duran varlıklara ilişkin bilgiler**

	Gayrimenkul	Finansal Kiralama ile Edinilen MDV	Araçlar	Diğer MDV	Toplam
<b>Önceki Dönem Sonu:</b>					
Maliyet	3,799	1,717	7,679	63,726	76,921
Birikmiş Amortisman	1,084	1,590	3,958	51,866	58,498
Net Defter Değeri	2,715	127	3,721	11,860	18,423
<b>Cari Dönem Sonu:</b>					
Dönem Başı Net Defter Değeri	2,715	127	3,721	11,860	18,423
İktisap Edilenler	-	-	731	10,150	10,881
Elden Çıkarılanlar, Maliyet	-	(43)	(75)	(201)	(319)
Elden Çıkarılanların Amortisman Bedeli	-	39	57	153	249
Değer Düşüşü	-	-	-	-	-
Amortisman Bedeli	(76)	(123)	(1,333)	(4,042)	(5,574)
Yurt Dışı İşt. Kayn. Net Kur Farkları	-	-	-	-	-
Dönem Sonu Maliyet	3,799	1,674	8,335	73,675	87,483
Dönem Sonu Birikmiş Amortisman	(1,160)	(1,674)	(5,234)	(55,755)	(63,823)
<b>Kapanış Net Defter Değeri</b>	<b>2,639</b>	<b>-</b>	<b>3,101</b>	<b>17,920</b>	<b>23,660</b>

Münferit bir varlık için cari dönemde kaydedilmiş veya iptal edilmiş değer azalışının tutarı mali tabloların bütünü açısından önem teşkil etmekteyse değer azalışının kaydedilmesine veya iptal edilmesine yol açan olaylar ve şartları

Bulunmamaktadır.

Finansal tablolarda kaydedilen veya iptal edilen değer azalışının tutarı

Bulunmamaktadır.

Cari dönemde kaydedilmiş veya iptal edilmiş olan ve her biri veya bazıları finansal tabloların bütünü açısından önemli olmamakla birlikte toplamı finansal tabloların bütünü açısından önemli olan değer düşüklükleri için ilgili varlık grupları itibarıyla ayrılan veya iptal edilen değer azalışı tutarları ile bunlara neden olan olay ve şartlar

Bulunmamaktadır.

**13. Maddi olmayan duran varlıklara ilişkin açıklamalar**

**Faydalı ömür ve kullanılan amortisman oranları**

Maddi olmayan bir duran varlığın amortismanına tabi değeri, faydalı ömrüne sistemli bir biçimde dağıtılmakta ve amortisman süresi, ilgili varlık kullanıma girdikten sonra başlayarak tahmini faydalı ömrü boyunca itfa edilmektedir.

## ANADOLUBANK ANONİM ŞİRKETİ

### 31 ARALIK 2012 TARİHİ İTİBARIYLA KONSOLİDE OLMAYAN FİNANSAL TABLOLARA İLİŞKİN AÇIKLAMA VE DİPNOTLAR

(Tutarlar aksi belirtilmedikçe Bin Türk Lirası (TL) olarak ifade edilmiştir.)

#### Kullanılan amortisman yöntemleri

Bilanço tarihi itibarıyla aktifte bir hesap döneminden daha az bir süre bulunan varlıklara ilişkin olarak, bir tam yıl için öngörülen amortisman tutarının, varlığın aktifte kalış süresiyle orantılanması suretiyle bulunan tutar kadar amortisman doğrusal amortisman yöntemi ile ayrılmıştır.

#### Dönem başı ve dönem sonundaki brüt defter değeri ile birikmiş amortisman tutarları

	Brüt Defter Değeri	Dönem Başı Birikmiş İtfa Tutarı	Dönem Sonu Brüt Defter Değeri	Birikmiş İtfa Tutarı
Maddi olmayan duran varlıklar	13,679	11,831	15,068	12,477

#### Dönem başı ve dönem sonu arasında aşağıda belirtilen bilgileri içeren hareket tablosu

	Cari Dönem	Önceki Dönem
<b>Dönem Başı</b>	<b>1,848</b>	<b>1,417</b>
Bünyede Dahili Olarak Oluşturulan Tutarlar	-	-
Birleşme, Devir ve İktisaplardan Kaynaklanan İlaveler	1,390	1,059
Kullanım Dışı Bırakılanlar ve Satışlar	-	-
Değer Artışı veya Düşüşü Nedeniyle Değerleme Fonuna Kaydedilen Tutarlar	-	-
Gelir Tablosuna Kaydedilmiş Olan Değer Azalışları	-	-
Gelir Tablosundan İptal Edilen Değer Azalışları	-	-
İtfa Gideri (-)	647	628
Yurt Dışı İştiraklerden Kaynaklanan Net Kur Farkları	-	-
Defter Değerinde Meydana Gelen Diğer Değişiklikler	-	-
<b>Dönem Sonu</b>	<b>2,591</b>	<b>1,848</b>

**Finansal tabloların bütünü açısından önem arz eden bir maddi olmayan duran varlık bulunması durumunda, bunun defter değeri, tanımı ve kalan amortisman süresi**

Bulunmamaktadır.

**Varsa devlet teşvikleri kapsamında edinilen ve ilk muhasebeleştirmede rayiç değeri ile kaydedilmiş olan maddi olmayan duran varlıklar için aşağıdaki tabloda yer alan hususlara ilişkin bilgiler**

Bulunmamaktadır.

**Devlet teşvikleri kapsamında edinilen ve ilk muhasebeleştirmede rayiç değer ile kaydedilmiş olan maddi olmayan duran varlıklar ilk kayıt tarihinden sonraki değerlemelerinin hangi yöntemle yapıldığı**

Bulunmamaktadır.

**Kullanımında herhangi bir kısıtlama bulunan veya rehnedilen maddi olmayan duran varlıkların defter değeri**

Bulunmamaktadır.

**Maddi olmayan duran varlık edinimi için verilmiş olan taahhütlerin tutarı**

Bulunmamaktadır.

**Yeniden değerlendirme yapılan maddi olmayan duran varlıklar için varlık türü bazında aşağıdaki açıklamalar**

Bulunmamaktadır.

**Varsa, dönem içinde gider kaydedilen araştırma geliştirme giderlerinin toplam tutarı**

Bulunmamaktadır.

**Serfiyeye ilişkin bilgiler**

Bulunmamaktadır.

**ANADOLUBANK ANONİM ŞİRKETİ**  
**31 ARALIK 2012 TARİHİ İTİBARIYLA KONSOLİDE OLMAYAN FİNANSAL TABLOLARA**  
**İLİŞKİN AÇIKLAMA VE DİPNOTLAR**

(Tutarlar aksi belirtilmedikçe Bin Türk Lirası (TL) olarak ifade edilmiştir.)

**14. Yatırım amaçlı gayrimenkullere ilişkin açıklamalar**

Bulunmamaktadır.

**15. Ertelenmiş vergi aktifine ilişkin bilgiler**

31 Aralık 2012 ve 2011 tarihleri itibarıyla, ertelenmiş vergi varlığı ve borcunu doğuran kalemler aşağıdaki gibidir:

	<b>Cari Dönem</b>	<b>Önceki Dönem</b>
<b>Ertelenmiş vergi varlığı</b>	<b>5,044</b>	<b>10,441</b>
Türev finansal araçlar reeskontu	-	6,643
Jestiyon primi için ayrılan karşılıklar	1,960	1,439
Kıdem tazminatı ve kullanılmayan izin karşılıkları	2,304	1,607
Diğer karşılıklar	717	687
Diğer	63	65
<b>Ertelenmiş vergi borcu</b>	<b>(42,791)</b>	<b>(688)</b>
VKET'ten AFS'ye sınıflanan finansal varlıkların etkisi	(37,598)	-
Finansal varlıkların VUK ve TMS değerlendirme farkları	(3,194)	(672)
Türev finansal araçlar reeskontu	(1,717)	-
TMS - VUK amortisman farkları	(282)	(8)
Diğer	-	(8)
<b>Ertelenmiş vergi (borcu) / varlığı, net</b>	<b>(37,747)</b>	<b>9,753</b>
	<b>Cari Dönem</b>	<b>Önceki Dönem</b>
<b>1 Ocak itibarıyla ertelenmiş vergi (borcu) / varlığı, net</b>	<b>9,753</b>	<b>11,456</b>
Ertelenmiş vergi (gideri)/geliri	(7,620)	(509)
Özkaynaklar altında muhasebeleştirilen ertelenmiş vergi	(38,271)	77
Önceki yıla ait giderlerin etkisi	(1,609)	(1,271)
<b>31 Aralık ertelenmiş vergi (borcu) / varlığı, net</b>	<b>(37,747)</b>	<b>9,753</b>

**16. Satış amaçlı elde tutulan ve durdurulan faaliyetlere ilişkin duran varlıklar ilişkin açıklamalar**

	<b>Cari Dönem</b>	<b>Önceki Dönem</b>
<b>Önceki Dönem Sonu</b>		
Maliyet	11,407	9,820
Birikmiş Amortisman	(377)	(277)
Net Defter Değeri	11,030	9,543
<b>Cari Dönem Sonu</b>		
İktisap Edilenler	3,636	4,582
Elden Çıkarılanlar (Maliyet)	(8,713)	(2,995)
Elden Çıkarılanlar (Amortisman)	400	72
Amortisman Bedeli	(186)	(172)
Maliyet	6,330	11,407
Birikmiş Amortisman	(164)	(377)
<b>Net Defter Değeri</b>	<b>6,166</b>	<b>11,030</b>

**17. Diğer aktiflere ilişkin bilgiler**

**Peşin ödenen gider, vergi ve benzeri işlemlere ilişkin bilgiler**

	<b>Cari Dönem</b>	<b>Önceki Dönem</b>
Peşin ödenen giderler	1,754	1,294
Peşin ödenen vergiler(*)	-	-

(\*) Finansal tablolarda cari dönem vergi karşılığıyla netleştirilerek gösterilmiştir.

## ANADOLUBANK ANONİM ŞİRKETİ

### 31 ARALIK 2012 TARİHİ İTİBARIYLA KONSOLİDE OLMAYAN FİNANSAL TABLOLARA İLİŞKİN AÇIKLAMA VE DİPNOTLAR

(Tutarlar aksi belirtilmedikçe Bin Türk Lirası (TL) olarak ifade edilmiştir.)

#### Diğer aktiflere ilişkin bilgiler

Bilançonun diğer aktifler kalemi, nazım hesaplarda yer alan taahhütler hariç bilanço toplamının %10'unu aşmamaktadır.

#### II. Bilançonun pasif kalemlerine ilişkin olarak açıklanması gereken hususlar

##### 1. Mevduatın vade yapısına ilişkin bilgiler

Cari dönem	Vadesiz	7 Gün İhbarlı	1 Aya Kadar	1-3 Ay	3-6 Ay	6 Ay-1 Yıl	1 Yıl ve Üstü	Toplam
Tasarruf Mevduatı	35,795	-	18,481	1,625,143	61,452	26,685	1,346	1,768,902
Döviz Tevdiat Hesabı	61,754	-	79,859	911,259	14,543	5,267	3,545	1,076,227
Yurt İçinde Yer. K.	60,247	-	79,859	889,994	12,427	2,442	3,545	1,048,514
Yurt Dışında Yer.K	1,507	-	-	21,265	2,116	2,825	-	27,713
Resmi Kur. Mevduatı	53,671	-	1,726	-	-	-	-	55,397
Tic. Kur. Mevduatı	167,557	-	37,650	431,911	98,364	37,288	778	773,548
Diğ. Kur. Mevduatı	1,481	-	3,083	28,471	36,404	-	-	69,439
Kıymetli Maden DH	17,636	-	-	9,227	20	29	516	27,428
Bankalararası Mevduat	471	-	5,849	121,632	22,478	-	-	150,430
T.C. Merkez Bankası	-	-	-	-	-	-	-	-
Yurt İçi Bankalar	84	-	-	31,063	18,905	-	-	50,052
Yurt Dışı Bankalar	387	-	5,849	90,569	3,573	-	-	100,378
Katılım Bankaları	-	-	-	-	-	-	-	-
Diğer	-	-	-	-	-	-	-	-
<b>Toplam</b>	<b>338,365</b>	<b>-</b>	<b>146,648</b>	<b>3,127,643</b>	<b>233,261</b>	<b>69,269</b>	<b>6,185</b>	<b>3,921,371</b>

Önceki dönem	Vadesiz	7 Gün İhbarlı	1 Aya Kadar	1-3 Ay	3-6 Ay	6 Ay-1 Yıl	1 Yıl ve Üstü	Toplam
Tasarruf Mevduatı	37,974	-	19,662	1,548,931	229,746	22,450	11,114	1,869,877
Döviz Tevdiat Hesabı	100,512	-	7,428	967,337	87,739	11,862	13,727	1,188,605
Yurt İçinde Yer. K.	98,394	-	7,352	936,964	85,900	6,718	13,727	1,149,055
Yurt Dışında Yer.K	2,118	-	76	30,373	1,839	5,144	-	39,550
Resmi Kur. Mevduatı	6,260	-	21,495	12,158	1	-	500	40,414
Tic. Kur. Mevduatı	159,631	-	17,376	249,059	11,185	479	705	438,435
Diğ. Kur. Mevduatı	1,530	-	2,034	25,502	7,496	1,405	-	37,967
Kıymetli Maden DH	-	-	-	-	-	-	-	-
Bankalararası Mevduat	38,992	-	-	52,349	-	-	-	91,341
T.C. Merkez Bankası	-	-	-	-	-	-	-	-
Yurt İçi Bankalar	37,675	-	-	38,650	-	-	-	76,325
Yurt Dışı Bankalar	1,317	-	-	13,699	-	-	-	15,016
Katılım Bankaları	-	-	-	-	-	-	-	-
Diğer	-	-	-	-	-	-	-	-
<b>Toplam</b>	<b>344,899</b>	<b>-</b>	<b>67,995</b>	<b>2,855,336</b>	<b>336,167</b>	<b>36,196</b>	<b>26,046</b>	<b>3,666,639</b>



**ANADOLUBANK ANONİM ŞİRKETİ**  
**31 ARALIK 2012 TARİHİ İTİBARIYLA KONSOLİDE OLMAYAN FİNANSAL TABLOLARA**  
**İLİŞKİN AÇIKLAMA VE DİPNOTLAR**

(Tutarlar aksi belirtilmedikçe Bin Türk Lirası (TL) olarak ifade edilmiştir.)

**Mevduat sigortası kapsamında bulunan ve mevduat sigortası limitini aşan tasarruf mevduatına ilişkin bilgiler**

	Mevduat Sigortası Kapsamında Bulunan		Mevduat Sigortası Limitini Aşan	
	Cari Dönem	Önceki Dönem	Cari Dönem	Önceki Dönem
Tasarruf Mevduatı	362,083	365,149	1,406,819	1,504,728
Tasarruf Mevduatı Niteliğini Haiz DTH	82,215	87,091	698,072	718,170
Tasarruf Mevduatı Niteliğini Haiz Diğ. H.	-	-	-	-
Yurt Dışı Şubelerde Bulunan Yabancı				
Mercilerin Sigortasına Tabi Hesaplar	-	-	-	-
Kıyı Bnk. Blg. Şubelerde Bulunan Yabancı				
Mercilerin Sigortasına Tabi Hesaplar	-	-	-	-
<b>Toplam</b>	<b>444,298</b>	<b>452,240</b>	<b>2,104,891</b>	<b>2,222,898</b>

**Mevduat sigortası kapsamında bulunmayan tasarruf mevduatı**

Bulunmamaktadır.

**Sigorta kapsamında bulunmayan gerçek kişilerin mevduatı**

	Cari Dönem	Önceki Dönem
Yurt Dışı Şubelerde Bulunan Mevduat ve Diğer Hesaplar		
Hâkim Ortaklar ile Bunların Ana, Baba, Eş ve Velayet Altındaki Çocuklarına Ait Mevduat ile Diğer Hesaplar	9,259	14,109
Yönetim veya Müdürler Kurulu Başkan ve Üyeler, Genel Müdür ve Yardımcıları ile Bunların Ana, Baba, Eş ve Velayet Altındaki Çocuklarına Ait Mevduat ile Diğer Hesaplar	2,584	987
26/9/2004 Tarihli ve 5237 Sayılı TCK'nın 282' nci Maddesindeki Suçtan Kaynaklanan Mal Varlığı Değerleri Kapsamına Giren Mevduat ile Diğer Hesaplar	-	-
Türkiye'de Münhasıran Kıyı Bankacılığı Faaliyeti Göstermek Üzere Kurulan Mevduat Bankalarında Bulunan Mevduat	-	-

**2. Alım satım amaçlı türev finansal borçlara ilişkin bilgiler**

**Alım satım amaçlı türev finansal borçlara ilişkin negatif farklar tablosu**

Alım Satım Amaçlı Türev Finansal Borçlar	Cari Dönem		Önceki Dönem	
	TP	YP	TP	YP
Vadeli İşlemler	4,171	-	3,485	11
Swap İşlemleri	1,021	319	8,149	1,285
Futures İşlemleri	-	-	-	-
Opsiyonlar	-	-	-	-
Diğer	120	-	33,813	-
<b>Toplam</b>	<b>5,312</b>	<b>319</b>	<b>45,447</b>	<b>1,296</b>

## ANADOLUBANK ANONİM ŞİRKETİ

### 31 ARALIK 2012 TARİHİ İTİBARIYLA KONSOLİDE OLMAYAN FİNANSAL TABLOLARA İLİŞKİN AÇIKLAMA VE DİPNOTLAR

(Tutarlar aksi belirtilmedikçe Bin Türk Lirası (TL) olarak ifade edilmiştir.)

#### 3. Bankalar ve diğer mali kuruluşlara ilişkin bilgiler

	Cari Dönem		Önceki Dönem	
	TP	YP	TP	YP
TCMB Kredileri	-	-	-	-
Yurt İçi Banka ve Kuruluşlardan	18,273	21,286	16,874	31,160
Yurt Dışı Banka, Kuruluş ve Fonlardan	-	187,668	-	343,964
<b>Toplam</b>	<b>18,273</b>	<b>208,954</b>	<b>16,874</b>	<b>375,124</b>

#### Alınan kredilerin vade ayırımına göre gösterilmesi

	Cari Dönem		Önceki Dönem	
	TP	YP	TP	YP
Kısa Vadeli(*)	16,776	203,927	15,659	291,470
Orta ve Uzun Vadeli(*)	1,497	5,027	1,215	83,654
<b>Toplam</b>	<b>18,273</b>	<b>208,954</b>	<b>16,874</b>	<b>375,124</b>

(\*) Alınan kredilerin vade ayırımı orijinal vadeler göz önünde bulundurularak hazırlanmıştır.

#### 4. Bilançonun diğer yabancı kaynaklar kalemi, bilanço dışı taahhütler hariç bilanço toplamının %10'u aşıyorsa, bunların en az %20'sini oluşturan alt hesapların isim ve tutarları

Bulunmamaktadır.

#### 5. Kiralama işlemlerinden borçlara ilişkin bilgiler(net)

Sözleşme değişikliklerine ve bu değişikliklerin bankaya getirdiği yeni yükümlülüklerle ilişkin detaylı açıklama

##### Finansal kiralama işlemlerinden doğan yükümlülüklerle ilişkin açıklamalar

Bulunmamaktadır.

##### Faaliyet kiralamasına ilişkin açıklama ve dipnotlar

Banka'nın, genel müdürlük ve şube binaları faaliyet kiralaması yoluyla kullanılmakta olup faaliyet kiralamalarında yapılan kira ödemeleri kira süresi boyunca eşit tutarlarda gider kaydedilmektedir.

#### 6. Riskten korunma amaçlı türev finansal borçlara ilişkin bilgiler

Bulunmamaktadır.

**ANADOLUBANK ANONİM ŞİRKETİ**  
**31 ARALIK 2012 TARİHİ İTİBARIYLA KONSOLİDE OLMAYAN FİNANSAL TABLOLARA**  
**İLİŞKİN AÇIKLAMA VE DİPNOTLAR**

(Tutarlar aksi belirtilmedikçe Bin Türk Lirası (TL) olarak ifade edilmiştir.)

**7. Karşılıklara ilişkin açıklamalar**

**Genel karşılıklara ilişkin bilgiler**

	<b>Cari Dönem</b>	<b>Önceki Dönem</b>
I. Grup Kredi ve Alacaklar İçin Ayrılanlar	44,659	32,712
- Ödeme Süresi Uzatılanlar İçin İlave Olarak Ayrılanlar	556	786
II. Grup Kredi ve Alacaklar İçin Ayrılanlar	3,227	1,250
- Ödeme Süresi Uzatılanlar İçin İlave Olarak Ayrılanlar	178	138
Gayrinakdi Kredilerden Ayrılanlar	4,511	2,523
Diğer	274	113
<b>Toplam</b>	<b>52,671</b>	<b>36,598</b>

**Döviz endeksli krediler kur farkı karşılıkları**

	<b>Cari Dönem</b>	<b>Önceki Dönem</b>
Döviz Endeksli Krediler Kur Farkı Karşılıkları <sup>(*)</sup>	1,907	629

<sup>(\*)</sup> Döviz endeksli kredilere ait kur farkları aktifte yer alan krediler ile netleştirilmektedir.

**Çalışan haklarına ilişkin bilgiler**

Banka, 31 Aralık 2012 tarihi itibarıyla 4,690 TL (31 Aralık 2011: 2,421 TL) kıdem tazminatı karşılığını ve 6,832 TL (31 Aralık 2011: 5,615 TL) izin yükümlülüğünü finansal tablolarında "Çalışan Hakları Karşılığı" kalemi içinde göstermiştir.

**Kıdem tazminatı hareket tablosu**

	<b>Cari Dönem</b>	<b>Önceki Dönem</b>
1 Ocak itibarıyla	2,421	1,868
Hizmet maliyeti	4,844	1,835
Faiz maliyeti	86	87
Dönem içinde ödenen	(2,661)	(1,369)
<b>Toplam</b>	<b>4,690</b>	<b>2,421</b>

**Diğer karşılıklara ilişkin bilgiler**

Muhtemel riskler için ayrılan serbest karşılıklara ilişkin bilgiler

Bulunmamaktadır.

Diğer karşılıkların, karşılıklar toplamının %10'unu aşması halinde aşımaya sebep olan kalemler ve tutarlarına ilişkin bilgiler

	<b>Cari Dönem</b>	<b>Önceki Dönem</b>
Dava Karşılıkları	2,427	2,672
Tazmin Edilmemiş Nakde Dönüşmemiş Gayri Nakdi Kredi ve Çek Karşılıkları	3,530	2,637
Özürü Çalıřtırma Zorunluluğuna Karşılığın	200	200
Kredi Kartı Promosyon Gideri Karşılığın	648	565
Diğer Karşılıklar	307	-
<b>Toplam</b>	<b>7,112</b>	<b>6,074</b>

## ANADOLUBANK ANONİM ŞİRKETİ

### 31 ARALIK 2012 TARİHİ İTİBARIYLA KONSOLİDE OLMAYAN FİNANSAL TABLOLARA İLİŞKİN AÇIKLAMA VE DİPNOTLAR

(Tutarlar aksi belirtilmedikçe Bin Türk Lirası (TL) olarak ifade edilmiştir.)

#### 8. Vergi borcuna ilişkin açıklamalar

##### Cari vergi borcuna ilişkin bilgiler

Vergi karşılığına ilişkin bilgiler

Banka'nın 31 Aralık 2012 tarihi itibarıyla kurumlar vergisinden dönem içinde ödenen geçici vergiler düşüldükten sonra kalan vergi borcu 6,924 TL'dir (31 Aralık 2011: 10,088 TL). Cari vergi borcunun konusu olan varlıkların defter değeri ile vergiye esas değeri arasında ortaya çıkan farkların özkaynaklar hesap grubuyla ilişkili olması halinde, cari vergi varlığı veya borcu bu grupta yer alan ilgili hesaplarla netleştirilmiştir.

##### Ödenecek vergilere ilişkin bilgiler

	Cari Dönem	Önceki Dönem
Ödenecek Kurumlar Vergisi	6,924	10,088
Menkul Sermaye İradı Vergisi	2,904	4,067
Gayrimenkul Sermaye İradı Vergisi	235	201
BSMV	5,081	5,162
Ödenecek Katma Değer Vergisi	109	52
Diğer	2,635	2,131
<b>Toplam</b>	<b>17,888</b>	<b>21,701</b>

##### Primlere ilişkin bilgiler

	Cari Dönem	Önceki Dönem
Sosyal Sigorta Primleri-Personel	1,056	1,707
Sosyal Sigorta Primleri-İşveren	1,168	1,887
Banka Sosyal Yardım Sandığı Primleri-Personel	-	-
Banka Sosyal Yardım Sandığı Primleri-İşveren	-	-
Emekli Sandığı Aidatı ve Karşılıkları-Personel	-	-
Emekli Sandığı Aidatı ve Karşılıkları-İşveren	-	-
İşsizlik Sigortası-Personel	73	118
İşsizlik Sigortası-İşveren	145	235
Diğer	-	-
<b>Toplam</b>	<b>2,442</b>	<b>3,947</b>

##### Ertelenmiş vergi borcuna ilişkin bilgiler

Ertelenmiş vergi borcuna ilişkin detaylı bilgiler 'Bilançonun aktif kalemlerine ilişkin olarak açıklanması gereken hususlar' bölümünde 15 nolu dipnotta verilmiştir.

#### 9. Satış amaçlı elde tutulan ve durdurulan faaliyetlere duran varlıklara ilişkin borçlar

Bulunmamaktadır.

#### 10. Sermaye benzeri kredilere ilişkin bilgiler

Bulunmamaktadır.

**ANADOLUBANK ANONİM ŞİRKETİ**  
**31 ARALIK 2012 TARİHİ İTİBARIYLA KONSOLİDE OLMAYAN FİNANSAL TABLOLARA**  
**İLİŞKİN AÇIKLAMA VE DİPNOTLAR**

(Tutarlar aksi belirtilmedikçe Bin Türk Lirası (TL) olarak ifade edilmiştir.)

**11. Özkaynaklara ilişkin bilgiler**

**Ödenmiş sermayenin gösterimi**

	<b>Cari Dönem</b>	<b>Önceki Dönem</b>
Hisse Senedi Karşılığı	600,000	600,000
İmtiyazlı Hisse Senedi Karşılığı	-	-

**Ödenmiş sermaye tutarı, bankada kayıtlı sermaye sisteminin uygulanıp uygulanmadığı hususunun açıklanması ve bu sistem uygulanıyor ise kayıtlı sermaye tavanı**

Banka'da kayıtlı sermaye sistemi uygulanmamaktadır.

**Cari dönem içinde yapılan sermaye artırımları ve kaynakları ile artırılan sermaye payına ilişkin diğer bilgiler**

19 Mart 2012 tarihinde yapılan Genel Kurul Toplantısı'na göre 2011 yılı bilanço kârı olan 85,230 TL tutarından, Türk Ticaret Kanunu hükümleri gereğince I. Tertip Kanuni Yedek Akçe ayrılmasına, bakiye kârın hissedarlara dağıtılmayıp olağanüstü yedek akçe olarak Banka bünyesinde bırakılmasına karar verilmiştir.

**Cari dönem içinde yeniden değerlendirme fonlarından sermayeye ilave edilen kısma ilişkin bilgiler**

Bulunmamaktadır.

**Son mali yılın ve onu takip eden ara dönemin sonuna kadar olan sermaye taahhütleri, bu taahhütlerin genel amacı ve bu taahhütler için gerekli tahmini kaynaklar**

Bulunmamaktadır.

**Banka'nın gelirleri, kârlılığı ve likiditesine ilişkin geçmiş dönem göstergeleri ile bu göstergelerdeki belirsizlikler dikkate alınarak yapılacak öngörülerin, özkaynak üzerindeki tahmini etkileri**

Bulunmamaktadır.

**Sermayeyi temsil eden hisse senetlerine tanınan imtiyazlara ilişkin özet bilgiler**

Bulunmamaktadır.

**12. Hisse senedi ihraç primleri, hisseler ve sermaye araçları**

	<b>Cari Dönem</b>	<b>Önceki Dönem</b>
Hisse Senedi Sayısı (Bin)	60,000,000	60,000,000
İmtiyazlı Hisse Senedi	-	-
Hisse Senedi İhraç Primi	-	-
Hisse Senedi İptal Kârı	-	-
Diğer Sermaye Araçları	-	-
Toplam Hisse Senedi İhracı	-	-

## ANADOLUBANK ANONİM ŞİRKETİ

### 31 ARALIK 2012 TARİHİ İTİBARIYLA KONSOLİDE OLMAYAN FİNANSAL TABLOLARA İLİŞKİN AÇIKLAMA VE DİPNOTLAR

(Tutarlar aksi belirtilmedikçe Bin Türk Lirası (TL) olarak ifade edilmiştir.)

#### 13. Menkul değerler değer artış fonuna ilişkin bilgiler

	Cari Dönem		Önceki Dönem	
	TP	YP	TP	YP
İştirakler ve Bağılı Ortaklıklardan	-	-	-	-
Satılmaya Hazır MD'den	(37,598)	187,992	671	(3,361)
Yapısal Pozisyona Konu Edilen MD'den	-	-	-	-
<b>Toplam</b>	<b>(37,598)</b>	<b>187,992</b>	<b>671</b>	<b>(3,361)</b>

Banka 2006 yılı içerisinde, daha önce finansal tablolarında satılmaya hazır menkul değerler portföyünde takip ettiği bazı menkul kıymetlerini vadeye kadar elde tutulacak menkul değerler portföyüne sınıflamıştır. Söz konusu menkul kıymetlere ilişkin 12,931 TL tutarındaki değerlendirme zararı özkaynaklar altında izlenmeye ve ilgili menkul kıymetlerin itfa tarihine kadar sonuç hesaplarına aktarılmaya başlanmıştır. 31 Aralık 2012 tarihi itibarıyla sınıflanan menkul kıymetlerle ilgili olarak özkaynaklar altında takip edilen değerlendirme kârı / (zararı) tek seferde giderleştirmek suretiyle özkaynaklardan silinmiştir (31 Aralık 2011: (2,690) TL).

1 Temmuz 2012 tarihi itibarıyla yürürlüğe giren yasal sermaye yeterliliği mevzuatı (Basel II) uyarınca T.C. Hazine Müsteşarlığı tarafından ihraç edilen YP cinsinden menkul kıymetlerin risk ağırlığı %0'dan %100'e yükseltilmiştir. Finansal Araçlar: Muhasebeleştirme ve Ölçme (TMS 39) standartının yasal mevzuat kaynaklı sermaye yükümlülüğü artış durumunda Vadeye Kadar Elde Tutulacak (VKET) Menkul Kıymetlerin satışına izin vermesi nedeniyle Banka cari yılda VKET portföyündeki Eurobondlar'ı, satmak üzere, satılmaya hazır finansal varlıklar portföyüne transfer etmiştir. 31 Aralık 2012 tarihi itibarıyla sınıflanan menkul kıymetlerle ilgili olarak özkaynaklar altında takip edilen değerlendirme kârları / (zararları) tutarı ilgili vergi etkisi düşüldükten sonra 150,394 TL'dir (31 Aralık 2011: Bulunmamaktadır).

#### III. Nazım hesaplara ilişkin olarak açıklanması gereken hususlar

##### 1. Nazım hesaplarda yer alan yükümlülüklerle ilişkin açıklama

###### Gayri kabili rücu nitelikteki kredi taahhütlerinin türü ve miktarı

	Cari Dönem	Önceki Dönem
Çekler için Ödeme Taahhütleri	198,674	212,795
Kredi Kartı Harcama Limit Taahhütleri	243,429	215,054
Vadeli Aktif Değer Alım Taahhütleri	20,300	200
Kullandırım Garantili Kredi Tahsis Taahhütleri	95,227	102,331
Kredi Kartları ve Bankacılık Hizmetlerine İlişkin Promosyon Uygulama Taahhütleri	648	565
<b>Toplam</b>	<b>558,278</b>	<b>530,945</b>

###### Aşağıdakiler dahil nazım hesap kalemlerinden kaynaklanan muhtemel zararların ve taahhütlerin yapısı ve tutarı

Garantiler, banka aval ve kabulleri ve mali garanti yerine geçen teminatlar ve diğer akreditifler dahil gayri nakdi krediler

Nazım hesaplarda izlenen tazmin edilmemiş ve nakde dönüşmemiş gayri nakdi krediler için 3,530 TL (31 Aralık 2011: 2,637 TL) tutarında karşılık ayrılmıştır.

**ANADOLUBANK ANONİM ŞİRKETİ**  
**31 ARALIK 2012 TARİHİ İTİBARIYLA KONSOLİDE OLMAYAN FİNANSAL TABLOLARA**  
**İLİŞKİN AÇIKLAMA VE DİPNOTLAR**

(Tutarlar aksi belirtilmedikçe Bin Türk Lirası (TL) olarak ifade edilmiştir.)

Kesin teminatlar, geçici teminatlar, kefaletler ve benzeri işlemler

	Cari Dönem	Önceki Dönem
Geçici teminat mektupları	88,163	101,040
Kesin teminat mektupları	993,726	814,252
Avans teminat mektupları	50,832	44,943
Gümrüklere verilen teminat mektupları	41,837	45,513
Diğer teminat mektupları	4,710	6,929
<b>Toplam</b>	<b>1,179,268</b>	<b>1,012,677</b>

**2. Gayri nakdi kredilerin toplam tutarı**

	Cari Dönem	Önceki Dönem
Nakit Kredi Teminine Yönelik Olarak Açılan Gayri Nakdi Krediler	167,678	152,225
Bir Yıl veya Daha Az Süreli Asıl Vadeli	42,999	34,229
Bir Yıldan Daha Uzun Süreli Asıl Vadeli	124,679	117,996
Diğer Gayri Nakdi Krediler	1,459,106	1,263,813
<b>Toplam</b>	<b>1,626,784</b>	<b>1,416,038</b>

**3. Gayri nakdi krediler hesabı içinde sektör bazında risk yoğunlaşması hakkında bilgi**

	Cari Dönem				Önceki Dönem			
	TP	%	YP	%	TP	%	YP	%
<b>Tarım</b>	<b>18,202</b>	<b>1.82</b>	<b>7,782</b>	<b>1.24</b>	<b>18,689</b>	<b>2.14</b>	<b>10,532</b>	<b>1.93</b>
Çiftçilik ve Hayvancılık	15,034	1.50	7,782	1.24	14,655	1.68	10,532	1.93
Ormancılık	3,078	0.31	-	-	4,034	0.46	-	-
Balıkçılık	90	0.01	-	-	-	-	-	-
<b>Sanayi</b>	<b>244,429</b>	<b>24.44</b>	<b>275,669</b>	<b>44.01</b>	<b>247,765</b>	<b>28.42</b>	<b>272,252</b>	<b>50.01</b>
Madencilik ve Taşocakçılığı	4,972	0.50	64	0.01	4,993	0.57	2,948	0.54
İmalat Sanayii	229,611	22.96	268,131	42.81	234,778	26.93	257,618	47.32
Elektrik, Gaz, Su	9,846	0.98	7,474	1.19	7,994	0.92	11,686	2.15
<b>İnşaat</b>	<b>308,134</b>	<b>30.80</b>	<b>40,963</b>	<b>6.54</b>	<b>282,160</b>	<b>32.37</b>	<b>47,255</b>	<b>8.68</b>
<b>Hizmetler</b>	<b>423,133</b>	<b>42.30</b>	<b>292,297</b>	<b>46.66</b>	<b>316,619</b>	<b>36.33</b>	<b>204,885</b>	<b>37.64</b>
Toptan ve Perakende Ticaret	114,282	11.42	172,411	27.53	113,024	12.97	153,472	28.19
Otel ve Lokanta Hizmetleri	4,834	0.48	1,067	0.17	4,864	0.56	3,518	0.65
Ulaştırma Ve Haberleşme	17,232	1.72	41,611	6.64	23,537	2.70	9,733	1.79
Mali Kuruluşlar	208,184	20.82	69,113	11.03	85,335	9.79	26,413	4.85
Gayrimenkul ve Kira. Hizm.	251	0.03	-	-	1,738	0.20	-	-
Serbest Meslek Hizmetleri	50,707	5.07	8,079	1.29	63,710	7.31	11,214	2.06
Eğitim Hizmetleri	2,787	0.28	-	-	592	0.07	-	-
Sağlık ve Sosyal Hizmetler	24,856	2.48	16	0.00	23,819	2.73	535	0.10
<b>Diğer</b>	<b>6,436</b>	<b>0.64</b>	<b>9,739</b>	<b>1.55</b>	<b>6,436</b>	<b>0.74</b>	<b>9,445</b>	<b>1.74</b>
<b>Toplam</b>	<b>1,000,334</b>	<b>100.00</b>	<b>626,450</b>	<b>100.00</b>	<b>871,669</b>	<b>100.00</b>	<b>544,369</b>	<b>100.00</b>

**4. I ve II'nci grupta sınıflandırılan gayri nakdi kredilere ilişkin bilgiler**

	I. Grup		II. Grup	
	TP	YP	TP	YP
Teminat Mektupları	983,614	179,185	15,106	1,363
Aval ve Kabul Kredileri	-	8,549	-	-
Akreditifler	-	274,385	-	-
Cirolar	-	-	-	-
Menkul Kıymet İhracında Satın Alma Garantilerimizden	-	-	-	-
Faktoring Garantilerinden	-	-	-	-
Diğer Garanti ve Kefaletler	1,614	162,968	-	-
<b>Gayri Nakdi Krediler</b>	<b>985,228</b>	<b>625,087</b>	<b>15,106</b>	<b>1,363</b>

## ANADOLUBANK ANONİM ŞİRKETİ

### 31 ARALIK 2012 TARİHİ İTİBARIYLA KONSOLİDE OLMAYAN FİNANSAL TABLOLARA İLİŞKİN AÇIKLAMA VE DİPNOTLAR

(Tutarlar aksi belirtilmedikçe Bin Türk Lirası (TL) olarak ifade edilmiştir.)

#### 5. Türev işlemlere ilişkin açıklamalar

	Cari Dönem	Önceki Dönem
<b>Alım Satım Amaçlı İşlemlerin Türleri</b>		
Döviz ile İlgili Türev İşlemler (I)	3,780,007	3,242,393
Vadeli Döviz Alım Satım İşlemleri	686,215	529,705
Swap Para Alım Satım İşlemleri	1,778,079	2,466,368
Futures Para İşlemleri	-	-
Para Alım Satım Opsiyonları	1,315,713	246,320
Faiz ile İlgili Türev İşlemler (II)	6,968	14,808
Vadeli Faiz Sözleşmesi Alım Satım İşlemleri	-	-
Swap Faiz Alım Satım İşlemleri	6,968	14,808
Faiz Alım Satım Opsiyonları	-	-
Futures Faiz Alım Satım İşlemleri	-	-
Diğer Alım Satım Amaçlı Türev İşlemler (III)	-	56,667
<b>A.Toplam Alım Satım Amaçlı Türev İşlemler (I+II+III)</b>	<b>3,786,975</b>	<b>3,313,868</b>
<b>Riskten Korunma Amaçlı Türev İşlem Türleri</b>	-	-
Rayiç Değer Değişikliği Riskinden Korunma Amaçlı	-	-
Nakit Akış Riskinden Korunma Amaçlı	-	-
YP Üzerinden Yapılan İştirak Yatırımları Riskinden Korunma Amaçlı	-	-
<b>B.Toplam Riskten Korunma Amaçlı Türev İşlemler</b>	-	-
<b>Türev İşlemler Toplamı (A+B)</b>	<b>3,786,975</b>	<b>3,313,868</b>

#### 6. Kredi türevlerine ve bunlardan dolayı maruz kalınan risklere ilişkin açıklamalar

Bulunmamaktadır.

#### 7. Koşullu borçlar ve varlıklara ilişkin bilgi

Citibank N.A. tarafından Banka'nın bir müşterisinin hesabına gelen 14,750,000 ABD Doları, ilgili firmaya Banka tarafından ödenmiştir. Citibank N.A. paranın iadesini istemiş ancak söz konusu para ilgili firmaya ödenmiş olduğundan ve iade edilemediğinden Banka aleyhine dava açılmıştır. Citibank N.A.'nın açmış olduğu dava ile ilgili mahkeme kararı geri alınmış olup 11,500,000 ABD Doları tutarındaki tazminat talebi de dava açısından red edilmiş fakat daha sonra bu tutarla ilgili olarak ödeme yapan sigorta şirketlerinin davaya müdahil olmasına karar verilmiştir. Bilanço tarihi itibarıyla bakiye 3,250,000 ABD Doları için Citibank N.A. ile, 11,500,000 ABD Doları içinse davaya müdahil olan sigorta şirketiyle olan davaların 20.12.2011 tarihindeki mahkeme sonucunda reddine karar verilmiştir.

#### 8. Başkalarının nam ve hesabına verilen hizmetlere ilişkin açıklamalar

Banka, müşterilerinin her türlü yatırım ihtiyaçlarını karşılamak üzere her türlü bankacılık işlemlerine aracılık etmekte ve müşterileri adına saklama hizmeti vermektedir. Bu tür işlemler nazım hesaplarda takip edilmektedir.

#### IV. Gelir tablosuna ilişkin olarak açıklanması gereken hususlar

##### 1. Faiz gelirleri

##### Kredilerden alınan faiz gelirlerine ilişkin bilgiler

	Cari Dönem		Önceki Dönem	
	TP	YP	TP	YP
Kısa Vadeli Kredilerden Alınan Faizler	478,131	9,870	334,555	13,833
Orta ve Uzun Vadeli Kredilerden Alınan Faizler	142,334	1,175	122,910	1,900
Takipteki Alacaklardan Alınan Faizler	1,884	-	2,339	-
Kaynak Kul. Destekleme Fonundan Alınan Primler	-	-	-	-
<b>Toplam</b>	<b>622,349</b>	<b>11,045</b>	<b>459,804</b>	<b>15,733</b>



**ANADOLUBANK ANONİM ŞİRKETİ**  
**31 ARALIK 2012 TARİHİ İTİBARIYLA KONSOLİDE OLMAYAN FİNANSAL TABLOLARA**  
**İLİŞKİN AÇIKLAMA VE DİPNOTLAR**

(Tutarlar aksi belirtilmedikçe Bin Türk Lirası (TL) olarak ifade edilmiştir.)

**Bankalardan alınan faiz gelirlerine ilişkin bilgiler**

	Cari Dönem		Önceki Dönem	
	TP	YP	TP	YP
T.C. Merkez Bankasından	-	-	-	-
Yurt İçi Bankalardan	213	539	1,007	538
Yurt Dışı Bankalardan	456	94	14	438
Yurt Dışı Merkez ve Şubelerden	-	-	-	-
<b>Toplam</b>	<b>669</b>	<b>633</b>	<b>1,021</b>	<b>976</b>

**Menkul değerlerden alınan faizlere ilişkin bilgiler**

	Cari Dönem		Önceki Dönem	
	TP	YP	TP	YP
Alım Satım Amaçlı Finansal Varlıklardan	72,553	3,483	18,251	4,245
Gerçeğe Uygun Değer Farkı Kâr veya Zarara Yansıtılan Finansal Varlıklardan	-	-	-	-
Satılmaya Hazır Finansal Varlıklardan	-	6,761	-	-
Vadeye Kadar Elde Tutulacak Yatırımlardan	1,601	28,085	2,518	34,997
<b>Toplam</b>	<b>74,154</b>	<b>38,329</b>	<b>20,769</b>	<b>39,242</b>

**İştirak ve bağıli ortaklıklardan alınan faiz gelirlerine ilişkin bilgiler**

	Cari Dönem	Önceki Dönem
İştirak ve Bağıli Ortaklıklardan Alınan Faizler	477	4,886

**2. Faiz giderleri**

**Kullanılan kredilere verilen faizlere ilişkin bilgiler**

	Cari Dönem		Önceki Dönem	
	TP	YP	TP	YP
Bankalara	1,570	5,661	1,190	11,030
T.C. Merkez Bankasına	-	-	-	-
Yurt İçi Bankalara	1,570	866	1,190	832
Yurt Dışı Bankalara	-	4,795	-	10,198
Yurt Dışı Merkez ve Şubelere	-	-	-	-
Diğer Kuruluşlara	-	-	-	-
<b>Toplam</b>	<b>1,570</b>	<b>5,661</b>	<b>1,190</b>	<b>11,030</b>

**İştirak ve bağıli ortaklıklara verilen faiz giderlerine ilişkin bilgiler**

	Cari Dönem	Önceki Dönem
İştirak ve Bağıli Ortaklıklara Verilen Faizler	1,073	2,736

**İhraç edilen menkul kıymetlere verilen faizlere ilişkin bilgiler**

Bulunmamaktadır.

143

## ANADOLUBANK ANONİM ŞİRKETİ

### 31 ARALIK 2012 TARİHİ İTİBARIYLA KONSOLİDE OLMAYAN FİNANSAL TABLOLARA İLİŞKİN AÇIKLAMA VE DİPNOTLAR

(Tutarlar aksi belirtilmedikçe Bin Türk Lirası (TL) olarak ifade edilmiştir.)

#### Mevduata ödenen faizin vade yapısına göre gösterimi

Hesap Adı	Vadesiz Mevduat	Vadeli Mevduat						Toplam
		1 Aya Kadar	3 Aya Kadar	6 Aya Kadar	1 Yıla Kadar	1 yıldan Uzun	Birikimli Mevduat	
<b>Türk Parası</b>								
Bankalararası Mevduat	-	1,348	-	-	-	-	-	1,348
Tasarruf Mevduatı	-	2,607	179,023	8,152	835	491	-	191,108
Resmî Mevduat	-	1,336	5,767	695	-	-	-	7,798
Ticari Mevduat	-	1,557	30,394	3,016	179	102	-	35,248
Diğer Mevduat	-	102	4,801	367	17	-	-	5,287
7 Gün İhbarlı Mevduat	-	-	-	-	-	-	-	-
<b>Toplam</b>	<b>-</b>	<b>6,950</b>	<b>219,985</b>	<b>12,230</b>	<b>1,031</b>	<b>593</b>	<b>-</b>	<b>240,789</b>
<b>Yabancı Para</b>	<b>-</b>	<b>-</b>	<b>-</b>	<b>-</b>	<b>-</b>	<b>-</b>	<b>-</b>	<b>-</b>
DTH	4	532	36,316	1,750	268	370	-	39,240
Bankalararası Mevduat	-	3,797	-	-	-	-	-	3,797
7 Gün İhbarlı Mevduat	-	-	-	-	-	-	-	-
Kıymetli Maden Depo	-	-	67	-	-	9	-	76
<b>Toplam</b>	<b>4</b>	<b>4,329</b>	<b>36,383</b>	<b>1,750</b>	<b>268</b>	<b>379</b>	<b>-</b>	<b>43,113</b>
<b>Genel Toplam</b>	<b>4</b>	<b>11,279</b>	<b>256,368</b>	<b>13,980</b>	<b>1,299</b>	<b>972</b>	<b>-</b>	<b>283,902</b>

#### Önceki Dönem

Hesap Adı	Vadesiz Mevduat	Vadeli Mevduat						Toplam
		1 Aya Kadar	3 Aya Kadar	6 Aya Kadar	1 Yıla Kadar	1 yıldan Uzun	Birikimli Mevduat	
<b>Türk Parası</b>								
Bankalararası Mevduat	-	1,963	-	-	-	-	-	1,963
Tasarruf Mevduatı	-	2,873	121,121	26,153	4,382	848	-	155,377
Resmî Mevduat	-	20	176	1	-	-	-	197
Ticari Mevduat	-	2,848	25,508	1,676	121	135	-	30,288
Diğer Mevduat	-	9	2,074	440	114	-	-	2,637
7 Gün İhbarlı Mevduat	-	-	-	-	-	-	-	-
<b>Toplam</b>	<b>-</b>	<b>7,713</b>	<b>148,879</b>	<b>28,270</b>	<b>4,617</b>	<b>983</b>	<b>-</b>	<b>190,462</b>
<b>Yabancı Para</b>	<b>-</b>	<b>-</b>	<b>-</b>	<b>-</b>	<b>-</b>	<b>-</b>	<b>-</b>	<b>-</b>
DTH	7	673	30,306	1,863	564	457	-	33,870
Bankalararası Mevduat	-	1,854	-	-	-	-	-	1,854
7 Gün İhbarlı Mevduat	-	-	-	-	-	-	-	-
Kıymetli Maden Depo	-	-	-	-	-	-	-	-
<b>Toplam</b>	<b>7</b>	<b>2,527</b>	<b>30,306</b>	<b>1,863</b>	<b>564</b>	<b>457</b>	<b>-</b>	<b>35,724</b>
<b>Genel Toplam</b>	<b>7</b>	<b>10,240</b>	<b>179,185</b>	<b>30,133</b>	<b>5,181</b>	<b>1,440</b>	<b>-</b>	<b>226,186</b>

#### 3. Temettü gelirlerine ilişkin açıklamalar

	Cari Dönem	Önceki Dönem
Alım Satım Amaçlı Finansal Varlıklardan	-	-
Gerçeğe Uygun Değer Farkı Kâr veya Zarara Yansıtılan FV	-	-
Satılmaya Hazır Finansal Varlıklardan	-	-
Diğer	2	3
<b>Toplam</b>	<b>2</b>	<b>3</b>

**ANADOLUBANK ANONİM ŞİRKETİ**  
**31 ARALIK 2012 TARİHİ İTİBARIYLA KONSOLİDE OLMAYAN FİNANSAL TABLOLARA**  
**İLİŞKİN AÇIKLAMA VE DİPNOTLAR**

(Tutarlar aksi belirtilmedikçe Bin Türk Lirası (TL) olarak ifade edilmiştir.)

**4. Ticari kâr / zarara ilişkin açıklamalar**

	<b>Cari Dönem</b>	<b>Önceki Dönem</b>
Kâr	16,806,863	12,548,331
Sermaye Piyasası İşlemleri Kârı	35,780	2,469
Türev Finansal İşlemlerden	16,651,429	12,310,458
Kambiyo İşlemlerinden Kâr	119,654	235,404
Zarar (-)	16,777,773	12,584,849
Sermaye Piyasası İşlemleri Zararı	6,732	8,650
Türev Finansal İşlemlerden	16,600,640	12,311,732
Kambiyo İşlemlerinden Zarar	170,401	264,467
<b>Net Ticari Kâr / (Zarar)<sup>(*)</sup></b>	<b>29,090</b>	<b>(36,518)</b>

(\*) 31 Aralık 2012 tarihinde sona eren 12 aylık dönemde Banka'nın kura dayalı türev finansal işlemlerine ilişkin kur değişimlerinden kaynaklanan net kâr tutarı 9,736 TL'dir (31 Aralık 2011: 14,485 TL).

**5. Diğer faaliyet gelirlerine ilişkin bilgiler**

	<b>Cari Dönem</b>	<b>Önceki Dönem</b>
Serbest Kalan Karşılıklar	4,180	6,285
Çek Masraf Karşılıkları	3,043	2,392
Noter Ekstre Masrafları Karşılığı	1,673	1,325
Haberleşme Gelirleri	1,634	1,747
VOB Komisyonu	883	1,527
Çek Karnesi Bedeli	626	973
Geçmiş Yıllar Giderlerine Ait Tahsilatlar	133	485
Diğer	2,447	2,385
<b>Toplam</b>	<b>14,619</b>	<b>17,119</b>

**6. Bankaların kredi ve diğer alacaklarına ilişkin değer düşüş karşılıkları**

	<b>Cari Dönem</b>	<b>Önceki Dönem</b>
Kredi ve Diğer Alacaklara İlişkin Özel Karşılıklar	59,630	14,875
III. Grup Kredi ve Alacaklardan	21,905	5,307
IV. Grup Kredi ve Alacaklardan	16,862	3,993
V. Grup Kredi ve Alacaklardan	20,863	5,575
Tahsili Şüpheli Ücret Komisyon ve Diğer Alacaklar	-	-
Genel Karşılık Giderleri	16,073	15,947
Muhtemel Riskler için Ayrılan Serbest Karşılık Giderleri	-	-
Menkul Değerler Değer Düşme Giderleri	-	7,627
Gerçeğe Uygun Değer Farkı Kâr veya Zarara Yansıtılan Menkul D.	-	7,627
Satılmaya Hazır Menkul Değerler	-	-
İştirakler, Bağlı Ortaklıklar ve VKET Men. Değ. Değer Düşüş Giderleri	-	-
İştirakler	-	-
Bağlı Ortaklıklar	-	-
Birlikte Kontrol Edilen Ortaklıklar	-	-
Diğer	-	-
<b>Toplam</b>	<b>75,703</b>	<b>38,449</b>

145

## ANADOLUBANK ANONİM ŞİRKETİ

### 31 ARALIK 2012 TARİHİ İTİBARIYLA KONSOLİDE OLMAYAN FİNANSAL TABLOLARA İLİŞKİN AÇIKLAMA VE DİPNOTLAR

(Tutarlar aksi belirtilmedikçe Bin Türk Lirası (TL) olarak ifade edilmiştir.)

#### 7. Diğer faaliyet giderlerine ilişkin bilgiler

	Cari Dönem	Önceki Dönem
Personel Giderleri	146,005	124,814
Kıdem Tazminatı Karşılığı	3,486	1,362
Banka Sosyal Yardım Sandığı Varlık Açıkları Karşılığı	-	-
Maddi Duran Varlık Değer Düşüş Giderleri	-	-
Maddi Duran Varlık Amortisman Giderleri	5,574	5,447
Maddi Olmayan Duran Varlık Değer Düşüş Giderleri	-	-
Maddi Olmayan Duran Varlık Amortisman Giderleri	647	628
Elden Çıkarılacak Menkul Kıymetler Değer Düşüş Gideri	-	-
Elden Çıkarılacak Menkul Kıymetler Amortisman Gideri	186	172
Satış Amaçlı Elde Tutulan Duran Varlıklar Değer Düşüş Gideri	-	-
Diğer İşletme Giderleri	44,093	39,739
Faaliyet Kiralama Giderleri	15,201	13,564
Bakım ve Onarım Giderleri	1,833	1,484
Reklam ve İlan Giderleri	630	684
Diğer Giderler	26,429	24,007
Aktiflerin Satışından Doğan Zararlar	7	9
Diğer	16,315	14,725
<b>Toplam</b>	<b>216,313</b>	<b>186,896</b>

#### 8. Sürdürülen faaliyetler ile durdurulan faaliyetler vergi öncesi kâr / zararına ilişkin açıklama

31 Aralık 2012 tarihi itibarıyla Banka'nın durdurulan faaliyeti bulunmamaktadır. Banka'nın 31 Aralık 2012 tarihi itibarıyla sürdürülen faaliyetleri ile ilgili oluşan vergi öncesi kâr / zararına ilişkin açıklama ve tablolar bu bölümde 1-7 arası notlarda detaylı bir şekilde gösterilmiştir.

#### Sürdürülen faaliyetler ile durdurulan faaliyetler vergi karşılığına ilişkin açıklama

31 Aralık 2012 tarihi itibarıyla Banka'nın durdurulan faaliyeti bulunmamaktadır. Banka'nın 31 Aralık 2012 tarihi itibarıyla sürdürülen faaliyetleri ile ilgili oluşan vergi karşılığına ilişkin açıklama ve tablolar bu bölümde 9 no'lu notta detaylı bir şekilde gösterilmiştir.

#### Sürdürülen faaliyetler ile durdurulan faaliyetler dönem net kâr / zararına ilişkin açıklama

31 Aralık 2012 tarihi itibarıyla Banka'nın durdurulan faaliyeti bulunmamaktadır. Banka'nın 31 Aralık 2012 tarihi itibarıyla sürdürülen faaliyetleri ile ilgili oluşan dönem net kâr / zararın ilişkin açıklama ve tablolar bu bölümde 1-7 ve 9-10 nolu notlar içerisinde detaylı bir şekilde gösterilmiştir.

#### 9. Vergi karşılığı

##### Hesaplanan cari vergi geliri ya da gideri ile ertelenmiş vergi geliri ya da gideri

Banka'nın 31 Aralık 2012 tarihinde kayıtlarına 37,036 TL (31 Aralık 2011: 24,830 TL) tutarında cari vergi gideri ile 7,620 TL tutarında ertelenmiş vergi gideri (31 Aralık 2011: 509 TL) yansıtılmıştır.

#### 10. Net dönem kâr ve zararına ilişkin açıklamalar

**Olağan bankacılık işlemlerinden kaynaklanan gelir ve gider kalemlerinin niteliği, boyutu ve tekrarlanma oranının açıklanması Banka'nın dönem içindeki performansının anlaşılması için gerekli ise, bu kalemlerin niteliği ve tutarı**

Bulunmamaktadır.

**ANADOLUBANK ANONİM ŞİRKETİ**  
**31 ARALIK 2012 TARİHİ İTİBARIYLA KONSOLİDE OLMAYAN FİNANSAL TABLOLARA**  
**İLİŞKİN AÇIKLAMA VE DİPNOTLAR**

(Tutarlar aksi belirtilmedikçe Bin Türk Lirası (TL) olarak ifade edilmiştir.)

Finansal tablo kalemlerine ilişkin olarak yapılan bir tahmindeki değişikliğin kâr / zarara etkisinin, daha sonraki dönemleri de etkilemesi olasılığı varsa, o dönemleri de kapsayacak şekilde belirtilmesi

Bulunmamaktadır.

11. Gelir tablosunda yer alan diğer kalemlerin gelir tablosu toplamının %10'unu aşması halinde bu kalemlerin en az %20'sini oluşturan alt hesaplara ilişkin bilgi

<b>Alınan Ücret ve Komisyonlar</b>	<b>Cari Dönem</b>	<b>Önceki Dönem</b>
Kredilerden alınan ücretler	12,784	18,006
Kredi kartı komisyonları	12,093	7,989
Sigorta hizmetleri	5,418	5,215
Hesap işletim ve ekstre ücreti	5,350	8,587
Aracılık hizmetlerinden	4,008	5,593
Havale komisyonları	2,537	2,387
Kredi ekspertiz ücretleri	2,227	2,287
Fon yönetim komisyonu	1,101	4,319
Gayri nakdi kredilerden	975	1,276
Bireysel kredi başvuru ücretleri	530	8,356
Diğer	3,200	2,456
<b>Toplam</b>	<b>50,223</b>	<b>66,471</b>

<b>Verilen Ücret ve Komisyonlar</b>	<b>Cari Dönem</b>	<b>Önceki Dönem</b>
Kredi kartı / POS komisyonları	8,776	5,534
ATM komisyonu	1,715	2,285
Yurt dışı muhabir	898	872
EFT komisyonu	498	418
Diğer	1,294	1,966
<b>Toplam</b>	<b>13,181</b>	<b>11,075</b>

**V. Özkaynak değişim tablosuna ilişkin açıklanması gereken hususlar**

**1. Satılmaya hazır finansal varlıkların yeniden değerlemesinden kaynaklanan değişimler**

1 Temmuz 2012 tarihi itibarıyla yürürlüğe giren yasal sermaye yeterliliği mevzuatı (Basel II) uyarınca T.C. Hazine Müsteşarlığı tarafından ihraç edilen YP cinsinden menkul kıymetlerin risk ağırlığı %0'dan %100'e yükseltilmiştir. Finansal Araçlar: Muhasebeleştirme ve Ölçme (TMS 39) standartının yasal mevzuat kaynaklı sermaye yükümlülüğü artış durumunda Vadeye Kadar Elde Tutulacak (VKET) Menkul Kıymetlerin satışına izin vermesi nedeniyle Banka 30.09.2012 itibarıyla VKET portföyündeki Eurobondlar'ı, satmak üzere, satılmaya hazır finansal varlıklar portföyüne transfer etmiştir. 31 Aralık 2012 tarihi itibarıyla sınıflanan menkul kıymetlerle ilgili olarak özkaynaklar altında takip edilen değerlendirme kârı / (zararı) 187,992 TL'dir (31 Aralık 2011: Bulunmamaktadır). Cari dönemde vergi etkisi düşüldükten sonraki net tutar 150,394 TL'dir (31 Aralık 2011: Bulunmamaktadır).

**2. Nakit akış riskinden korunma kalemlerinde meydana gelen artışlara ilişkin bilgiler**

Bulunmamaktadır.

**3. Kur farklarının dönem başı ve dönem sonundaki tutarlarına ilişkin mutabakat**

Bulunmamaktadır.

**4. Temettüye ilişkin bilgiler**

Bilanço tarihinden sonra ancak finansal tabloların ilanından önce bildirim yapılmış kâr payları tutarı

Bulunmamaktadır.

## ANADOLUBANK ANONİM ŞİRKETİ

### 31 ARALIK 2012 TARİHİ İTİBARIYLA KONSOLİDE OLMAYAN FİNANSAL TABLOLARA İLİŞKİN AÇIKLAMA VE DİPNOTLAR

(Tutarlar aksi belirtilmedikçe Bin Türk Lirası (TL) olarak ifade edilmiştir.)

#### Bilanço tarihi sonrasında ortaklara dağıtılmak üzere önerilen hisse başına dönem net kâr payları

Rapor tarihi itibarıyla 2012 yılı kârının dağıtımını ile ilgili olarak alınmış bir karar bulunmamaktadır.

#### 5. Yedek akçeler hesabına aktarılan tutarlar

	Cari Dönem	Önceki Dönem
Dağıtılmayan Kârlardan Yasal Yedeklere Aktarılan	4,262	6,128
Dağıtılmayan Kârlardan Olağanüstü Yedek Akçelere Aktarılan Tutar	80,908	116,375

#### 6. Hisse senedi ihracına ilişkin bilgiler

**Bankanın, tüm sermaye payı sınıfları için; kâr payı dağıtılması ve sermayenin geri ödenmesi ile ilgili kısıtlamalar dahil olmak üzere bu kalemle ilgili haklar, öncelikler ve kısıtlamalar**

Sermaye payı sınıfları için kâr payı dağıtılması, sermayenin geri ödenmesi vb. haklar öncelikler ve kısıtlamalar yoktur.

#### 7. Özkaynak değişim tablosunda yer alan diğer sermaye artırım kalemlerine ilişkin açıklamalar

Bulunmamaktadır.

#### VI. Nakit akış tablosuna ilişkin olarak açıklanması gereken hususlar

##### 1. Nakit akış tablosu'nda yer alan diğer kalemleri ve döviz kurundaki değişimin nakit ve nakde eşdeğer varlıklar üzerindeki etkisi

"Bankacılık faaliyet konusu aktif ve pasiflerdeki değişim öncesi faaliyet kârı" içinde yer alan (109,283) TL (31 Aralık 2011: (108,227) TL) tutarındaki "Diğer" kalemi kambiyo işlemleri kâr / zararını, diğer faaliyet gelirleri ve verilen ücret ve komisyonları içermektedir.

"Bankacılık faaliyetleri konusu aktif ve pasiflerdeki değişim" içinde yer alan 73,666 TL (31 Aralık 2011: 61,279 TL) tutarındaki "Diğer borçlardaki net artış/azalış" kalemi muhtelif borçlar, diğer yabancı kaynaklar, ödenecek vergi, resim, harç ve primlerdeki değişimlerden oluşmaktadır.

(104,333) TL (31 Aralık 2011: (56,113) TL) tutarındaki "Diğer aktiflerdeki net artış / azalış" kalemi muhtelif alacaklar ve diğer aktifler kalemlerindeki değişimden oluşmaktadır.

31 Aralık 2012 tarihi itibarıyla döviz kurundaki değişimin nakit ve nakde eşdeğer varlıklar üzerindeki etkisi (3,171) TL (31 Aralık 2011: (12,499) TL) olarak hesaplanmıştır.

##### 2. Dönem başındaki nakit ve nakde eşdeğer varlıklara ilişkin bilgiler

	31 Aralık 2011	31 Aralık 2010
Nakit	45,393	23,004
Para Piyasaları	-	-
Bankalar ve Diğer Mali Kuruluşlar	359,310	252,979
<b>Nakde Eşdeğer Varlıklar</b>	<b>404,703</b>	<b>275,983</b>

##### 3. Dönem sonundaki nakit ve nakde eşdeğer varlıklara ilişkin bilgiler

	Cari Dönem 31 Aralık 2012	Önceki Dönem 31 Aralık 2011
Nakit	45,455	45,393
Para Piyasaları	-	-
Bankalar ve Diğer Mali Kuruluşlar	341,581	359,310
<b>Nakde Eşdeğer Varlıklar</b>	<b>387,036</b>	<b>404,703</b>

**ANADOLUBANK ANONİM ŞİRKETİ**  
**31 ARALIK 2012 TARİHİ İTİBARIYLA KONSOLİDE OLMAYAN FİNANSAL TABLOLARA**  
**İLİŞKİN AÇIKLAMA VE DİPNOTLAR**

(Tutarlar aksi belirtilmedikçe Bin Türk Lirası (TL) olarak ifade edilmiştir.)

**4. Banka'nın elinde bulunan ancak, yasal sınırlamalar veya diğer nedenlerle bankanın da serbest kullanımında olmayan nakit ve nakde eşdeğer varlıklar**

Yurt dışı bankalar hesabı içerisinde 9,808 TL (31 Aralık 2011: 81,348 TL) tutarındaki bankalara yapılan plasmanlar faiz swap alım satım işlemleri karşılığında teminat olarak tutulmaktadır.

**5. İlave bilgiler**

**Bankacılık faaliyetlerinde ve sermaye taahhütlerinin yerine getirilmesinde kullanılabilir olan henüz kullanılmamış borçlanma imkanlarına ve varsa bunların kullanımına ilişkin kısıtlamalar**

Bulunmamaktadır.

**VII. Banka'nın dahil olduğu risk grubuna ilişkin olarak açıklanması gereken hususlar**

**1. Banka'nın dahil olduğu risk grubuna ilişkin işlemlerin hacmi, dönem sonunda sonuçlanmamış kredi ve mevduat işlemleri ile döneme ilişkin gelir ve giderler**

Bankanın Dahil Olduğu Risk Grubu - Cari Dönem	İştirak ve Bağlı Ortaklıklar		Bankanın Doğrudan ve Dolaylı Ortakları		Risk Grubuna Dahil Olan Diğer Unsurlar	
	Nakdi	G.Nakdi	Nakdi	G.Nakdi	Nakdi	G.Nakdi
Krediler ve Diğer Alacaklar						
Dönem Başı Bakiyesi	-	984	4,800	65,057	253	-
Dönem Sonu Bakiyesi	42	683	5,376	103,497	167	-
Alınan Faiz ve Komisyon Gelirleri	6,684	15	4,063	4	34	-

Bankanın Dahil Olduğu Risk Grubu - Cari Dönem	İştirak ve Bağlı Ortaklıklar		Bankanın Doğrudan ve Dolaylı Ortakları		Risk Grubuna Dahil Olan Diğer Unsurlar	
	Nakdi	G.Nakdi	Nakdi	G.Nakdi	Nakdi	G.Nakdi
Önceki Dönem Krediler ve Diğer Alacaklar						
Dönem Başı Bakiyesi	-	291	9,446	21,198	158	-
Dönem Sonu Bakiyesi	-	984	4,800	65,057	253	-
Alınan Faiz ve Komisyon Gelirleri	6,046	5	8,562	20	-	-

**Banka'nın dahil olduğu risk grubuna ait mevduata ilişkin bilgiler**

Bankanın Dahil Olduğu Risk Grubu - Cari Dönem	İştirak ve Bağlı Ortaklıklar		Bankanın Doğrudan ve Dolaylı Ortakları		Risk Grubuna Dahil Olan Diğer Unsurlar	
	Cari Dönem	Önceki Dönem	Cari Dönem	Önceki Dönem	Cari Dönem	Önceki Dönem
Dönem Başı Bakiyesi	11,717	9,868	27,399	29,406	375	1,025
Dönem Sonu Bakiyesi	10,488	11,717	82,839	27,399	1,736	375
Mevduat Faiz Gideri	1,073	2,736	865	2,067	64	-

149

## ANADOLUBANK ANONİM ŞİRKETİ

### 31 ARALIK 2012 TARİHİ İTİBARIYLA KONSOLİDE OLMAYAN FİNANSAL TABLOLARA İLİŞKİN AÇIKLAMA VE DİPNOTLAR

(Tutarlar aksi belirtilmedikçe Bin Türk Lirası (TL) olarak ifade edilmiştir.)

Banka'nın dahil olduğu risk grubu ile yaptığı vadeli işlemler ile opsiyon sözleşmeleri ile benzeri diğer sözleşmelere ilişkin bilgiler

Bankanın Dahil Olduğu Risk Grubu	İştirak ve Bağlı Ortaklıklar		Bankanın Doğrudan ve Dolaylı Ortakları		Risk Grubuna Dahil Olan Diğer Unsurlar	
	Cari dönem	Önceki dönem	Cari dönem	Önceki dönem	Cari dönem	Önceki dönem
<b>Alım Satım Amaçlı İşlemler:</b>						
Dönem Başı Bakiyesi	380,858	-	-	-	-	-
Dönem Sonu Bakiyesi	619,407	380,858	-	-	-	-
Toplam Kâr / (Zarar) <sup>(*)</sup>	-	286	-	-	-	-
<b>Riskten Korunma Amaçlı İşlemler:</b>						
Dönem Başı Bakiyesi	-	-	-	-	-	-
Dönem Sonu Bakiyesi	-	-	-	-	-	-
Toplam Kâr / (Zarar)	-	-	-	-	-	-

(\*) Alım satım amaçlı işlemler Anadolu Yatırım'la yapılan kaldıraçlı işlemlerden oluşmaktadır.

## 2. Banka'nın dahil olduğu risk grubuyla olan işlemleri hakkında bilgiler

Taraflar arasında bir ilişki olup olmadığına bakılmaksızın bankanın dahil olduğu risk grubunda yer alan ve Banka'nın kontrolündeki kuruluşlarla ilişkileri

Banka, bankacılık işlemleri esnasında grup şirketleriyle çeşitli işlemler yapmaktadır. Bu işlemler ticari amaçlı olup olağan bankacılık faaliyetleri kapsamındadır.

İlişkinin yapısının yanında, yapılan işlemin türünü, tutarını ve toplam işlem hacmine olan oranını, başlıca kalemlerin tutarını ve tüm kalemlere olan oranını, fiyatlandırma politikasını ve diğer unsurları

Cari Dönem	Bakiye	Mali Tablolarda Yer Alan Büyüklüklere Göre %
Nakdi kredi	5,585	0.13
Gayri nakdi kredi	104,180	6.40
Mevduat	95,063	2.42
Vadeli işlem ve opsiyon sözleşmeleri	619,407	16.36

Cari Dönem	Bakiye	Mali Tablolarda Yer Alan Büyüklüklere Göre %
Nakdi kredi	5,053	0.14
Gayri nakdi kredi	66,041	4.66
Mevduat	39,491	1.08
Vadeli işlem ve opsiyon sözleşmeleri	-	-



**ANADOLUBANK ANONİM ŞİRKETİ**  
**31 ARALIK 2012 TARİHİ İTİBARIYLA KONSOLİDE OLMAYAN FİNANSAL TABLOLARA**  
**İLİŞKİN AÇIKLAMA VE DİPNOTLAR**

(Tutarlar aksi belirtilmedikçe Bin Türk Lirası (TL) olarak ifade edilmiştir.)

**Gayrimenkul ve diğer varlıkların alım-satımı, hizmet alımı-satımı, acente sözleşmeleri, finansal kiralama sözleşmeleri, araştırma ve geliştirme sonucu elde edilen bilgilerin aktarımı, lisans anlaşmaları, finansman (krediler ve nakit veya aynı sermaye destekleri dahil), garantiler ve teminatlar ile yönetim sözleşmeleri vb. işlemler**

Banka ile bağlı ortaklığı, Anadolu Yatırım Menkul Kıymetler A.Ş. arasında acentelik sözleşmesi bulunmaktadır. Söz konusu acentelik sözleşmesi gereği, Banka'nın tüm şubeleri menkul kıymet alım-satımına aracılık hizmetleri verebilmektedir. Anadolu Yatırım Menkul Kıymetler A.Ş. Banka aracılığı ile gerçekleştirdiği sermaye piyasası faaliyetlerinden dolayı tahsil ettiği komisyonun müşterilere ödenen komisyon iadeleri düşüldükten sonra kalan tutar üzerinden hesaplanan belli bir bölümünü aracılık komisyonu olarak Banka'ya ödemektedir. Öte yandan, 27 Ağustos 2011 tarih, 28038 sayılı Resmi Gazete'de yayımlanan, Seri V, No:125 sayılı "Kaldıraçlı Alım Satım İşlemleri ve Bu İşlemleri Gerçekleştirebilecek Kurumlara İlişkin Esaslar Hakkında Tebliğ" ile getirilen zorunluluk çerçevesinde Paritem müşteri işlemleri Bankaca Anadolu Yatırım Menkul Değerler A.Ş.'ye devredilmiş ve Banka Anadolu Yatırım Menkul Değerler A.Ş.'nin fiyat sağlayıcısı konumuna geçmiştir.

31 Aralık 2012 tarihi itibarıyla Banka'nın dahil olduğu risk grubuyla gayrimenkul ve diğer varlıkların alım-satımı işlemleri, araştırma ve geliştirme sonucu elde edilen bilgilerin aktarımı, lisans anlaşmaları ve yönetim sözleşmeleri yoktur.

**VIII. Banka'nın yurt içi, yurt dışı, kıyı bankacılığı bölgelerindeki şube veya iştirakleri ile yurt dışı temsilciliklerine ilişkin açıklamalar**

**Banka'nın yurt içi ve yurt dışı şube ve temsilciliklerine ilişkin olarak bilgiler**

	<u>Sayı</u>	<u>Çalışan Sayısı</u>			
Yurt İçi Şube	91	2,024			
			<u>Bulunduğu Ülke</u>		
Yurt Dışı Temsilcilikler	-	-	1- -		
	-	-	2- -		
	-	-	3- -		
				<u>Aktif Toplamı</u>	<u>Yasal Sermaye</u>
Yurt Dışı Şube	-	-	1- -	-	-
	-	-	2- -	-	-
	-	-	3- -	-	-
Kıyı Bnk. Blg. Şubeler	-	-	1- -	-	-
	-	-	2- -	-	-
	-	-	3- -	-	-

**ALTINCI BÖLÜM: DİĞER AÇIKLAMALAR**

**I. Banka'nın faaliyetlerine ilişkin diğer açıklamalar**

Bulunmamaktadır.

157

## ANADOLUBANK ANONİM ŞİRKETİ 31 ARALIK 2012 TARİHİ İTİBARIYLA KONSOLİDE OLMAYAN FİNANSAL TABLOLARA İLİŞKİN AÇIKLAMA VE DİPNOTLAR

(Tutarlar aksi belirtilmedikçe Bin Türk Lirası (TL) olarak ifade edilmiştir.)

### II. Banka'nın uluslararası derecelendirme kuruluşlarına yaptırmış olduğu derecelendirmeye ilişkin özet bilgiler

Banka'nın en son açıklanan, Fitch Ratings ve Moody's tarafından yapılan derecelendirmelerine ilişkin bilgiler aşağıda belirtilmektedir.

FITCH Ratings: Temmuz 2012		MOODY'S: Aralık 2012 <sup>(*)</sup>	
<b>Yabancı para</b>		<b>Yabancı para</b>	
Uzun Vadeli Görünüm	BB Durağan	Uzun Vadeli Görünüm	Ba2/NP Durağan
<b>Ulusal para</b>		<b>Ulusal para</b>	
Uzun Vadeli Görünüm	BB Durağan	Uzun Vadeli Görünüm	Ba1/NP Negatif
<b>Ulusal</b>		<b>Finansal güç</b>	
Uzun Vadeli	AA(tur)	Not Görünüm	D+ Negatif
<b>Bireysel derecelendirme</b>	C/D		
<b>Destek notu</b>	4		

<sup>(\*)</sup> Banka yönetimi Aralık 2012 tarihi itibarıyla Moody's ile çalışmama kararı almıştır.

### III. Bilanço sonrası hususlarla ilgili henüz sonuçlandırılmamış işlemler ve bunların finansal tablolara etkisi

15 Şubat 2013 tarih ve 28560 sayılı Resmi Gazete'de yayımlanan "Tasarruf Mevduatı Sigorta Fonundan Sigortaya Tabi Mevduat ve Katılım Fonları ile Tasarruf Mevduatı Sigorta Fonunca Tahsil Olunacak Primlere Dair Yönetmelikte Değişiklik Yapılmasına İlişkin Yönetmelik" kapsamında, "katılma hesapları birim hesap değerlerinin ve özel cari hesapların her bir gerçek kişi için 50 bin Türk Lirasına kadar olan kısmı sigorta kapsamındadır" ibaresi "100 bin Türk Lirasına kadar olan kısmı sigorta kapsamındadır" şeklinde değişmiştir. 15 Şubat 2013 tarihinde AnadoluBank Nederland NV'nin sermayesi 15.000.000 Euro artırılmıştır.

### IV. Kurlarda bilanço tarihinden sonra ortaya çıkan ve açıklanmaması finansal tablo kullanıcılarının finansal tablolar üzerinde değerlendirme yapmasını ve karar vermesini etkileyecek önemlilikteki değişikliklerin yabancı para işlemler ile kalemlere ve finansal tablolara olan etkisi ile Banka'nın yurt dışındaki faaliyetlerine etkisi

Bulunmamaktadır.

## YEDİNCİ BÖLÜM: BAĞIMSIZ DENETİM RAPORU

### I. Bağımsız denetim raporuna ilişkin olarak açıklanması gereken hususlar

Banka'nın kamuya açıklanacak 31 Aralık 2012 tarihli konsolide olmayan finansal tabloları ve dipnotları DRT Bağımsız Denetim ve Serbest Muhasebeci Mali Müşavirlik A.Ş. (Member of Deloitte Touche Tohmatsu Limited) tarafından bağımsız denetime tabi tutulmuş ve 22 Şubat 2013 tarihli bağımsız denetim raporu finansal tabloların önünde sunulmuştur.

### II. Bağımsız denetçi tarafından hazırlanan açıklama ve dipnotlar

Bulunmamaktadır.

**ANADOLUBANK ANONİM ŐİRKETİ**

31 ARALIK 2012 TARİHİ İTİBARIYLA BAĞIMSIZ DENETİM RAPORU,  
KONSOLİDE FİNANSAL TABLOLAR VE  
FİNANSAL TABLOLARA İLİŐKİN DİPNOTLAR

## ANADOLUBANK ANONİM ŞİRKETİ VE MALİ ORTAKLIKLARI

1 OCAK – 31 ARALIK 2012 DÖNEMİNE AİT  
BAĞIMSIZ DENETİM RAPORU

Tel : (212) 366 6000  
Fax : (212) 366 6010  
www.deloitte.com.tr

Anadolubank Anonim Şirketi'nin ("Banka") ve Mali Ortaklıkları'nın ("Grup") 31 Aralık 2012 tarihi itibarıyla hazırlanan konsolide bilançosu, aynı tarihte sona eren yıla ait konsolide gelir tablosu, nakit akış tablosu, özkaynak değişim tablosu ve önemli muhasebe politikaları ile diğer açıklayıcı notların bir özeti denetlenmiş bulunmaktadır.

### Banka Yönetim Kurulunun Sorumluluğuna İlişkin Açıklama:

Banka Yönetim Kurulu, rapor konusu finansal tabloların 1 Kasım 2006 tarihli ve 26333 sayılı Resmi Gazete'de yayımlanan Bankaların Muhasebe Uygulamalarına ve Belgelerinin Saklanması İlişkin Usul ve Esaslar Hakkında Yönetmelik ve Türkiye Muhasebe Standartları ile Türkiye Finansal Raporlama Standartlarına ve Bankacılık Düzenleme ve Denetleme Kurumu tarafından muhasebe ve finansal raporlama esaslarına ilişkin yayımlanan diğer yönetmelik, tebliğ ve genelgeler ile Bankacılık Düzenleme ve Denetleme Kurumu tarafından yapılan açıklamalara uygun olarak ve hata ya da sistematik dolayısıyla önemlilik arz eden ölçüde yanlış bilgi içermeyecek şekilde hazırlanmasını ve sunulmasını sağlayacak bir iç kontrol sistemi oluşturulması, uygun muhasebe politikalarının seçilmesi ve uygulanmasından sorumludur.

### Yetkili Denetim Kuruluşunun Sorumluluğuna İlişkin Açıklama:

Bağımsız denetimi yapan kuruluş olarak üzerimize düşen sorumluluk, denetlenen finansal tablolar üzerinde görüş bildirmektir. Bağımsız denetimimiz, 1 Kasım 2006 tarih ve 26333 sayılı Resmi Gazete'de yayımlanan Bankalarda Bağımsız Denetim Gerçekleştirecek Kuruluşların Yetkilendirilmesi ve Faaliyetleri Hakkında Yönetmelik ve uluslararası denetim standartlarına uyumlu olarak gerçekleştirilmiştir. Finansal tabloların önemlilik arzedecek ölçüde bir hata içermediğine ilişkin makul güvence sağlayacak şekilde bağımsız denetim planlanmış ve gerçekleştirilmiştir. Bağımsız denetimde; finansal tablolarda yer alan tutarlar ve finansal tablo açıklama ve dipnotları hakkında denetim kanıtı toplamaya yönelik denetim teknikleri uygulanmış; bu teknikler istihdam ettiğimiz bağımsız denetçilerin insiyatifine bırakılmış, ancak, duruma uygun denetim teknikleri, finansal tabloların hazırlanması ve sunumu sürecindeki iç kontrollerin etkinliği dikkate alınarak ve uygulanan muhasebe politikalarının uygunluğu değerlendirilerek belirlenmiştir. Aşağıda belirtilen bağımsız denetim görüşünün oluşturulması için yeterli ve uygun denetim kanıtı sağlanmıştır.

### Bağımsız Denetçi Görüşü:

Görüşümüze göre, ilişikteki konsolide finansal tablolar, bütün önemli taraflarıyla, Grup'un 31 Aralık 2012 tarihi itibarıyla mali durumunu ve aynı tarihte sona eren yıla ait faaliyet sonuçları ile nakit akışlarını 5411 sayılı Bankacılık Kanunu'nun 37 ve 38'inci maddeleri gereğince yürürlükte bulunan düzenlemelerde belirlenen muhasebe ilke ve standartlarına ve Bankacılık Düzenleme ve Denetleme Kurumu tarafından muhasebe ve finansal raporlama esaslarına ilişkin yayımlanan diğer yönetmelik, tebliğ ve genelgeler ile Bankacılık Düzenleme ve Denetleme Kurumu tarafından yapılan açıklamalara uygun olarak doğru bir biçimde yansıtmaktadır.

DRT BAĞIMSIZ DENETİM VE SERBEST MUHASEBECİ MALİ MÜŞAVİRLİK A.Ş.  
Member of DELOITTE TOUCHE TOHMATSU LIMITED



Hasan Kılıç  
Sorumlu Ortak Başdenetçi, SMMM

İstanbul, 11 Mart 2013



**ANADOLUBANK ANONİM ŞİRKETİ'NİN 31 ARALIK 2012 TARİHİ İTİBARIYLA  
HAZIRLANAN YIL SONU KONSOLİDE FİNANSAL RAPORU**

Adres : Cumhuriyet Mah. Silahşör Cad. No:69,  
80260 Bomonti, Şişli – İstanbul  
Telefon : 0212 368 70 01 / 02  
Faks : 0212 296 57 15  
Elektronik site adresi : [www.anadolubank.com.tr](http://www.anadolubank.com.tr)  
Elektronik posta adresi : OERDOGAN@anadolubank.com.tr

Anadolubank Anonim Şirketi'nin ("Banka"), Bankacılık Düzenleme ve Denetleme Kurumu ("BDDK") tarafından düzenlenen "Bankalarca Kamuya Açıklanacak Finansal Tablolar ile Bunlara İlişkin Açıklama ve Dipnotlar Hakkında Tebliğ"e göre hazırlanan yıl sonu konsolide finansal raporu aşağıda yer alan bölümlerden oluşmaktadır.

- ANA ORTAKLIK BANKA HAKKINDA GENEL BİLGİLER
- BANKA'NIN KONSOLİDE FİNANSAL TABLOLARI
- İLGİLİ DÖNEMDE UYGULANAN MUHASEBE POLİTİKALARINA İLİŞKİN AÇIKLAMALAR
- KONSOLİDASYON KAPSAMINDAKİ GRUBUN MALİ BÜNYESİNE İLİŞKİN BİLGİLER
- KONSOLİDE FİNANSAL TABLOLARA İLİŞKİN AÇIKLAMA VE DİPNOTLAR
- DİĞER AÇIKLAMA VE DİPNOTLAR
- BAĞIMSIZ DENETİM RAPORU

Bu konsolide finansal rapor çerçevesinde finansal tabloları konsolide edilen bağlı ortaklıklarımız aşağıdadır:

**Bağlı Ortaklıklar**

1. Anadolubank International Banking Unit Limited
2. Anadolu Yatırım Menkul Değerler A.Ş.
3. Anadolu Faktoring Hizmetleri A.Ş.
4. Anadolubank Netherland NV


Bu raporda yer alan yıl sonu konsolide finansal tablolar ile bunlara ilişkin açıklama ve dipnotlar Bankaların Muhasebe Uygulamalarına ve Belgelerin Saklanması İlişkin Usul ve Esaslar Hakkında Yönetmelik, Türkiye Muhasebe Standartları, Türkiye Finansal Raporlama Standartları, bunlara ilişkin ek ve yorumlar ile Bankamız kayıtlarına uygun olarak, aksi belirtilmediği müddetçe bin Türk Lirası cinsinden hazırlanmış olup, denetime tabi tutulmuş ve ilişikte sunulmuştur.


11 Mart 2013


  
**Pulat AKÇİN**  
Yönetim Kurulu  
Başkan Vekili

  
**Cema DÜZYOL**  
Denetim Komitesi  
Üyesi

  
**Cengiz DOĞRU**  
Denetim Komitesi  
Üyesi

  
**Bülent Gökhan GÜNAY**  
Yönetim Kurulu Üyesi  
ve Genel Müdür

  
**Hüseyin ÇELİK**  
Genel Müdür Yardımcısı

  
**Özden ERDOĞAN**  
Bölüm Başkanı

Bu finansal rapor ile ilgili olarak soruların iletilebileceği yetkili personele ilişkin bilgiler:

Ad-Soyad/Unvan : Özden Erdoğan / Bölüm Başkanı  
Tel No : 0 212 368 73 70  
Faks No : 0 212 291 16 96

## BİRİNCİ BÖLÜM

### Genel Bilgiler

Sayfa No:

I. Ana Ortaklık Banka'nın kuruluş tarihi, başlangıç statüsü, anılan statüde meydana gelen değişiklikleri ihtiva eden Banka'nın tarihçesi	157
II. Ana Ortaklık Banka'nın sermaye yapısı, yönetim ve denetimi doğrudan veya dolaylı olarak tek başına veya birlikte elinde bulunduran ortakları, varsa bu hususlarda yıl içindeki değişiklikler ile dahil olduğu gruba ilişkin açıklama	157
III. Ana Ortaklık Banka'nın yönetim kurulu başkan ve üyeleri, denetim kurulu üyeleri ile genel müdür ve yardımcıları, varsa bunlarda meydana gelen değişiklikler ile bunların ana Ortaklık Banka'da sahip oldukları paylara ilişkin açıklama	158
IV. Ana Ortaklık Banka'da nitelikli pay sahibi olan kişi ve kuruluşlara ilişkin açıklamalar	159
V. Ana Ortaklık Banka'nın hizmet türü ve faaliyet alanlarına ilişkin özet bilgi	159
VI. Konsolide edilen ortaklıklara ilişkin bilgiler	159
VII. Ana ortaklık banka ile bağlı ortaklıkları arasında özkaynakların derhal transfer edilmesinin veya borçların geri ödenmesinin önünde mevcut veya muhtemel, fiili veya hukuki engeller	159

## İKİNCİ BÖLÜM

### Konsolide Finansal Tablolar

I. Konsolide bilanço - Aktif kalemler (Finansal Durum Tablosu)	160
II. Konsolide bilanço - Pasif kalemler (Finansal Durum Tablosu)	161
III. Konsolide nazım hesaplar tablosu	162
IV. Konsolide gelir tablosu (Kâr Ve Zarar Cetveli)	163
V. Konsolide özkaynaklarda muhasebeleştirilen gelir gider kalemlerine ilişkin tablo (Diğer Kapsamlı Gelir Tablosu)	164
VI. Konsolide özkaynak değişim tablosu	165
VII. Konsolide nakit akış tablosu	166
VIII. Konsolidekâr dağıtım tablosu	167

## ÜÇÜNCÜ BÖLÜM

### Muhasebe Politikaları

I. Sunum esaslarına ilişkin açıklama ve dipnotlar	168
II. Finansal araçların kullanım stratejisi ve yabancı para cinsinden işlemlere ilişkin açıklamalar	168
III. Konsolidasyon işlemi ile ilgili bilgiler	169
IV. Vadeli işlem ve opsiyon sözleşmeleri ile türev ürünlere ilişkin açıklamalar	169
V. Faiz gelir ve giderlerine ilişkin açıklamalar	169
VI. Ücret ve komisyon gelir ve giderlerine ilişkin açıklamalar	169
VII. Finansal varlıklara ilişkin açıklama ve dipnotlar	170
VIII. Finansal varlıklarda değer düşüklüğüne ilişkin açıklamalar	171
IX. Finansal araçların netleştirilmesine ilişkin açıklamalar	171
X. Satış ve geri alış anlaşmaları ve menkul değerlerin ödünç verilmesi işlemlerine ilişkin açıklamalar	171
XI. Satış amaçlı duran varlıklar ve durdurulan faaliyetlere ilişkin açıklamalar	171
XII. Serefiye ve diğer maddi olmayan duran varlıklara ilişkin açıklamalar	172
XIII. Maddi duran varlıklara ilişkin açıklamalar	172
XIV. Kiralama işlemlerine ilişkin açıklamalar	173
XV. Karşılıklar ve koşullu yükümlülükler ve varlıklara ilişkin açıklamalar	173
XVI. Çalışanların haklarına ilişkin yükümlülükler ile ilişkin açıklamalar	173
XVII. Vergi uygulamalarına ilişkin açıklamalar	174
XVIII. Borçlanmalara ilişkin ilave açıklamalar	175
XIX. İhraç edilen hisse senetlerine ilişkin açıklamalar	175
XX. Aval ve kabullere ilişkin açıklamalar	175
XXI. Devlet teşviklerine ilişkin açıklamalar	175
XXII. Raporlamanın bölümlenmeye göre yapılmasına ilişkin açıklamalar	175
XXIII. Diğer hususlara ilişkin açıklamalar	175

## DÖRDÜNCÜ BÖLÜM

### Konsolide Bazda Mali Bünyeye İlişkin Bilgiler

I. Konsolide sermaye yeterliliği standart oranına ilişkin açıklamalar	176
II. Konsolide kredi riskine ilişkin açıklamalar	180
III. Konsolide piyasa riskine ilişkin açıklamalar	191
IV. Konsolide operasyonel riske ilişkin açıklamalar	192
V. Konsolide kur riskine ilişkin açıklamalar	193
VI. Konsolide faiz oranı riskine ilişkin açıklamalar	195
VII. Konsolide likidite riskine ilişkin açıklamalar	198
VIII. Konsolide finansal varlık ve borçların gerçeğe uygun değeri ile gösterilmesine ilişkin açıklamalar	202
IX. Konsolide başkalarının nam ve hesabına yapılan işlemler, inanca dayalı işlemlere ilişkin açıklamalar	203
X. Konsolide faaliyet bölümlerine ilişkin açıklama ve dipnotlar	203

## BEŞİNCİ BÖLÜM

### Konsolide Finansal Tablolara İlişkin Açıklama ve Dipnotlar

I. Konsolide bilançonun aktif hesaplarına ilişkin açıklama ve dipnotlar	51
II. Konsolide bilançonun pasif hesaplarına ilişkin açıklama ve dipnotlar	68
III. Konsolide nazım hesaplara ilişkin açıklama ve dipnotlar	75
IV. Konsolide gelir tablosuna ilişkin açıklama ve dipnotlar	78
V. Konsolide özkaynak değişim tablosuna ilişkin açıklama ve dipnotlar	84
VI. Konsolide nakit akış tablosuna ilişkin açıklama ve dipnotlar	85
VII. Ana Ortaklık Banka'nın dahil olduğu risk grubuna ilişkin açıklamalar	86
VIII. Ana Ortaklık Banka'nın yurt içi, yurt dışı, kıyı bankacılığı bölgelerindeki şube veya iştirakler ile yurt dışı temsilciliklerine ilişkin açıklamalar	88

## ALTINCI BÖLÜM

### Diğer Açıklamalar

I. Ana Ortaklık Banka'nın faaliyetlerine ilişkin diğer açıklamalar	89
II. Ana Ortaklık Banka'nın uluslararası derecelendirme kuruluşlarına yaptırmış olduğu derecelendirmeye ilişkin özet bilgiler	239
III. Bilanço sonrası hususlar	239

## YEDİNCİ BÖLÜM

### Bağımsız Denetim Raporu

I. Bağımsız denetim raporuna ilişkin olarak açıklanması gereken hususlar	240
II. Bağımsız denetçi tarafından hazırlanan açıklama ve dipnotlar	240

**ANADOLUBANK ANONİM ŞİRKETİ**  
**31 ARALIK 2012 TARİHİ İTİBARIYLA KONSOLİDE FİNANSAL TABLOLARA**  
**İLİŞKİN AÇIKLAMA VE DİPNOTLAR**

(Tutarlar aksi belirtilmedikçe Bin Türk Lirası (TL) olarak ifade edilmiştir.)

**BİRİNCİ BÖLÜM : BANKA HAKKINDA GENEL BİLGİLER**

**I. Ana Ortaklık Banka'nın kuruluş tarihi, başlangıç statüsü, anılan statüde meydana gelen değişiklikleri ihtiva eden Banka'nın tarihçesi**

Anadolubank Anonim Şirketi ("Ana Ortaklık Banka" veya "Banka") bir özel sektör mevduat bankası olup 24 Kasım 1994 tarih ve 4046 sayılı Özelleştirme Uygulamalarının Düzenlenmesi Kanunu'nun ilgili hükümlerine istinaden Etibank Bankacılık AO'nun varlıkları bölünerek kurulmuştur. Banka'nın kuruluş çalışmaları Özelleştirme İdaresi Başkanlığı ve T.C. Başbakanlık Hazine Müsteşarlığı tarafından yürütülmüştür. Buna ilişkin 19 Eylül 1996 tarih 96/8532 sayılı Kararname, 11 Ekim 1996 tarihli Resmi Gazete'de yayımlanmıştır.

Banka'nın hisselerinin tamamı 7 Mayıs 1997 tarihinde Özelleştirme İdaresi Başkanlığı tarafından Banka'nın yeni ortaklarına devir ve teslim edilmiş ve Banka, T.C. Başbakanlık Hazine Müsteşarlığı'nın 25 Ağustos 1997 tarih ve 39692 sayılı iznine istinaden 25 Eylül 1997 tarihi itibarıyla faaliyetlerine başlamıştır.

**II. Ana Ortaklık Banka'nın sermaye yapısı, yönetim ve denetimini doğrudan veya dolaylı olarak tek başına veya birlikte elinde bulunduran ortakları, varsa bu hususlarda yıl içindeki değişiklikler ile dahil olduğu gruba ilişkin açıklama**

Banka hisselerinin %69.98 (31 Aralık 2011: %69.98) oranındaki kısmı Habaş Sınai ve Tıbbi Gazlar İstihsal Endüstrisi A.Ş.'ye ("HABAŞ") ve %27.32 (31 Aralık 2011: %27.32) oranındaki kısmı M. Rüştü Başaran'a ait olup Başaran ailesinin kontrolündedir. Temelleri 1956 yılında Hamdi Başaran'ın kurduğu Hamdi Başaran Topkapı Oksijen Fabrikası'yla atılan Habaş; sınai ve tıbbi gazlar, demir çelik, LPG, doğal gaz, ağır makine imalatı ve enerji sektörlerinde faaliyet göstermektedir. Habaş, ülkemizin artan sınai ve tıbbi gazlar talebine paralel olarak üretim, depolama, nakliye olanaklarını, satış noktalarını ve ürün gamını sürekli geliştirmekte ve genişletmektedir. Ayrıca ülke çapına yayılmış tesisleri, geniş bayi ağı, teknik destek ve bakım ekipleri, müşteri odaklı dinamik yapısı ve kesintisiz hizmet anlayışıyla müşterilerine hizmet vermektedir. Doğal gaz sektörünün liberalleşmesinin ardından gerekli lisansları alan Habaş, sıvılaştırılmış doğal gaz (LNG), sıkıştırılmış doğal gaz (CNG) ve sıvılaştırılmış petrol gazı (LPG) dağıtımını yapmaktadır. Doğal gazın yanı sıra elektrik üretimi alanında da yatırımlar yapan Habaş, başlangıçta yalnızca Grup şirketlerinin ihtiyaçlarını karşılamak için kurduğu enerji tesislerinin kapasitelerini yeni yatırımlarla artırmış ve bugün 300 MWH'lik üretim kapasitesine ulaşmıştır.

1987 yılında demir çelik üretimine başlayan HABAŞ, bugün 4,7 milyon ton sıvı çelik üretim kapasitesine ulaşmıştır. Üretiminin çoğunu, beş kıtada çeşitli ülkelere ihrac eden HABAŞ'ın yıllık ihracatı 1,7 milyar ABD Dolarına, dış ticaret hacmi ise 3,3 milyar ABD Dolarına ulaşmıştır. Habaş Grup'una ait olan ve büyük ölçüde ithalat ve ihracata yönelik olarak çalışan liman tesisleri bulunmaktadır.



**ANADOLUBANK ANONİM ŞİRKETİ**  
**31 ARALIK 2012 TARİHİ İTİBARIYLA KONSOLİDE FİNANSAL TABLOLARA**  
**İLİŞKİN AÇIKLAMA VE DİPNOTLAR**

(Tutarlar aksi belirtilmedikçe Bin Türk Lirası (TL) olarak ifade edilmiştir.)

**III. Ana Ortaklık Banka'nın yönetim kurulu başkan ve üyeleri, denetim kurulu üyeleri ile genel müdür ve yardımcıları, varsa bunlarda meydana gelen değişiklikler ile bunların Ana Ortaklık Banka'da sahip oldukları paylara ilişkin açıklama**

<b>Adı Soyadı</b>	<b>Görevi</b>	<b>Sahip oldukları pay (%)</b>
Yönetim Kurulu Başkanı Mehmet Rüştü BAŞARAN	Başkan - Murahhas Üye	27.316
<b>Yönetim Kurulu Üyeleri</b>		
Pulat AKÇİN	Başkan Vekili	--
Fikriye Filiz HASESKİ	Üye	0.094
Erol ALTINTUĞ	Üye	0.010
Yusuf GEZGÖR	Üye - Krediler	--
Engin TÜRKER	Üye	--
Cemal DÜZYOL	Üye - Denetim Komitesi Üyesi	--
Cengiz DOĞRU	Üye - Denetim Komitesi Üyesi	--
B. Gökhan GÜNAY	Üye - Genel Müdür	--
<b>Denetim Komitesi Üyeleri</b>		
Cemal DÜZYOL		--
Cengiz DOĞRU		--
Denetçiler		
İbrahim KAZANCI		--
Faruk ERÇEK		--
<b>Genel Müdür Yardımcıları</b>		
İsmet DEMİR	İnsan Kaynakları	--
Sibel AKIN	Ticari Bankacılık	--
Taner AYHAN	Kredi Kartları ve Elektronik Bankacılık	--
Merih YURTKURAN	Uluslararası Bankacılık	--
Hüseyin ÇELİK	Mali İşler	--
O. Asım Tunç BERGSAN	Bilgi Teknolojileri	--
Recep ATAKAN	Perakende Bankacılık ve Hazine	--
Ali Tunç DORÖZ <sup>(*)</sup>	Krediler	--
Kürşat ORHUN <sup>(**)</sup>	Operasyon	--

<sup>(\*)</sup> Mehmet Cengiz Gögebakan, 31.10.2011 tarihinde görevinden ayrılmıştır, yerine atanan Ali Tunç Doröz 21.02.2012 tarihinde göreve başlamıştır.

<sup>(\*\*)</sup> Mahmut ŞENER, 30.01.2012 tarihinde görevinden ayrılmıştır, yerine atanan Kürşat Orhun 21.02.2012 tarihinde göreve başlamıştır.



**ANADOLUBANK ANONİM ŞİRKETİ**  
**31 ARALIK 2012 TARİHİ İTİBARIYLA KONSOLİDE FİNANSAL TABLOLARA**  
**İLİŞKİN AÇIKLAMA VE DİPNOTLAR**

(Tutarlar aksi belirtilmedikçe Bin Türk Lirası (TL) olarak ifade edilmiştir.)

**IV. Ana Ortaklık Banka'da nitelikli pay sahibi olan kişi ve kuruluşlara ilişkin açıklamalar**

<b>31 Aralık 2012</b>	<b>Pay</b>	<b>Pay</b>	<b>Ödenmiş</b>
<b>Ad Soyad / Ticari Unvanı</b>	<b>Tutarları</b>	<b>Oranları</b>	<b>Paylar</b>
Habaş Sınai ve Tıbbi Gazlar İstihsal Endüstrisi A.Ş.	419,867	%69.98	419,867
Mehmet Rüştü Başaran	163,895	%27.32	163,895
Diğer	16,238	%2.70	16,238
<b>Toplam</b>	<b>600,000</b>	<b>%100.00</b>	<b>600,000</b>

Mehmet Rüştü Başaran'ın ve Aysel Başaran'ın Habaş Sınai ve Tıbbi Gazlar İstihsal Endüstrisi A.Ş. üzerindeki doğrudan payları neticesinde Banka'daki dolaylı ortaklık payları sırasıyla %78.78 ve %10.42'dir.

<b>31 Aralık 2011</b>	<b>Pay</b>	<b>Pay</b>	<b>Ödenmiş</b>
<b>Ad Soyad / Ticari Unvanı</b>	<b>Tutarları</b>	<b>Oranları</b>	<b>Paylar</b>
Habaş Sınai ve Tıbbi Gazlar İstihsal Endüstrisi A.Ş.	419,823	%69.98	419,823
Mehmet Rüştü Başaran	163,895	%27.32	163,895
Diğer	16,282	%2.70	16,282
<b>Toplam</b>	<b>600,000</b>	<b>%100.00</b>	<b>600,000</b>

**V. Ana Ortaklık Banka'nın hizmet türü ve faaliyet alanlarına ilişkin özet bilgi**

Ana Ortaklık Banka'nın ana sözleşmesinde belirtilen faaliyet alanları aşağıdaki gibidir:

1. Her türlü mevduatı kabul etmek;
  2. İlgili mevzuat ve Sermaye Piyasası Kanun'u hükümleri dahilinde her türlü sermaye piyasası araçları üzerinde işlemler yapmak;
  3. Ulusal ve uluslararası finansman kuruluşları ile kredi ve istihbarat anlaşmaları yapmak, konsorsiyum ve sendikasyonlara katılmak;
  4. Faaliyetlerine ilişkin olarak kefalet, rehin, ipotek, işletme rehni vesair her çeşit nakdi ve aynı teminat almak veya devretmek;
  5. Türk Lirası ve döviz cinsinde her türlü kısa, orta ve uzun vadeli krediler açmak, garantiler vermek;
  6. Yürürlükteki mevzuat çerçevesindeki her türlü bankacılık alanına giren tüm faaliyetleri icra etmek.
- Ana Ortaklık Banka'nın merkezi İstanbul'dadır. Banka'nın 31 Aralık 2012 tarihi itibarıyla 38'i İstanbul'da olmak üzere toplam 91 şubesi (31 Aralık 2011: 38'i İstanbul'da olmak üzere toplam 88 şube) bulunmaktadır. 11 Mart 2013 tarihinde 8'i İstanbul'da olmak üzere, 9 şube daha açılması neticesinde, toplam şube sayısı 100'e ulaşmıştır.

**VI. Konsolide edilen ortaklıklara ilişkin bilgiler**

Konsolidasyon kapsamındaki kuruluşların ("Finansal Kuruluşlar") unvanları, ana merkezlerinin bulunduğu yerler:

<b>Şirket Unvanı</b>	<b>Ana Merkezi</b>
Anadolubank Nederland NV	Amsterdam - Hollanda
Anadolu Faktoring Hizmetleri A.Ş.	İstanbul - Türkiye
Anadolubank International Banking Unit Ltd.	Lefkoşa - Kuzey Kıbrıs Türk Cumhuriyeti
Anadolu Yatırım Menkul Değerler A.Ş.	İstanbul - Türkiye

**VII. Ana ortaklık banka ile bağlı ortaklıkları arasında özkaynakların derhal transfer edilmesinin veya borçların geri ödenmesinin önünde mevcut veya muhtemel, fiili veya hukuki engeller**

Bulunmamaktadır.

## ANADOLUBANK ANONİM ŞİRKETİ

### 31 ARALIK 2012 TARİHİ İTİBARIYLA KONSOLİDE BİLANÇO (FİNANSAL DURUM TABLOSU)

(Tutarlar aksi belirtilmedikçe Bin Türk Lirası (TL) olarak ifade edilmiştir.)

AKTİF KALEMLER	Dipnot	Bağımsız Denetimden Geçmiş Cari Dönem 31 Aralık 2012			Bağımsız Denetimden Geçmiş Önceki Dönem 31 Aralık 2011		
		TP	YP	Toplam	TP	YP	Toplam
<b>I. NAKİT DEĞERLER VE MERKEZ BANKASI</b>	V-I-1	142,417	518,958	661,375	146,990	355,401	502,391
<b>II. GERÇEĞE UYGUN D FARKI K/Z'A YANSITILAN FV (Net)</b>	V-I-2	138,588	33,121	171,709	328,885	106,478	435,363
2.1 Alım Satım Amaçlı Finansal Varlıklar		138,588	33,121	171,709	328,885	106,478	435,363
2.1.1 Devlet Borçlanma Senetleri		131,011	64	131,075	320,347	6,855	327,202
2.1.2 Sermayede Payı Temsil Eden Menkul Değerler		1,959	-	1,959	775	-	775
2.1.3 Alım Satım Amaçlı Türev Finansal Varlıklar		5,618	12,611	18,229	7,763	3,308	11,071
2.1.4 Diğer Menkul Değerler		-	20,446	20,446	-	96,315	96,315
2.2 Gerçeğe Uygun Değer Farkı Kâr / Zarara Yansıtılan O. Sınıflandırılan FV		-	-	-	-	-	-
2.2.1 Devlet Borçlanma Senetleri		-	-	-	-	-	-
2.2.2 Sermayede Payı Temsil Edilen Menkul Değerler		-	-	-	-	-	-
2.2.3 Krediler		-	-	-	-	-	-
2.2.4 Diğer Menkul Değerler		-	-	-	-	-	-
<b>III. BANKALAR</b>	V-I-3	23,907	248,180	272,087	152	360,500	360,652
<b>IV. PARA PİYASALARINDAN ALACAKLAR</b>		80,014	-	80,014	-	-	-
4.1 Bankalararası Para Piyasasından Alacaklar		-	-	-	-	-	-
4.2 IMKB Takasbank Piyasasından Alacaklar		-	-	-	-	-	-
4.3 Ters Repo İşlemlerinden Alacaklar		80,014	-	80,014	-	-	-
<b>V. SATILMAYA HAZIR FİNANSAL VARLIKLAR (Net)</b>	V-I-4	-	700,680	700,680	-	-	-
5.1 Sermayede Payı Temsil Eden Menkul Değerler		-	-	-	-	-	-
5.2 Devlet Borçlanma Senetleri		-	689,032	689,032	-	-	-
5.3 Diğer Menkul Değerler		-	11,648	11,648	-	-	-
<b>VI. KREDİLER VE ALACAKLAR</b>	V-I-5	4,095,964	847,090	4,943,054	3,558,798	853,714	4,412,512
6.1 Krediler ve Alacaklar		4,095,964	847,090	4,943,054	3,539,995	853,714	4,393,709
6.1.1 Bankanın Dahil Olduğu Risk Grubuna Kullanılan Krediler	V-VII-1	8,778	1,173	9,951	5,053	-	5,053
6.1. Diğer		4,087,186	845,917	4,933,103	3,534,942	853,714	4,388,656
6.2 Takipteki Krediler		146,612	30,443	177,055	109,654	-	109,654
6.3 Özel Karşılıklar (-)		146,612	30,443	177,055	90,851	-	90,851
<b>VII. FAKTÖRİNG ALACAKLARI</b>	V-I-5	115,464	-	115,464	119,036	93	119,129
<b>VIII. VADEYE KADAR ELDE TUTULACAK MD (Net)</b>	V-I-6	9,003	166,195	175,198	8,235	644,465	652,700
8.1 Devlet Borçlanma Senetleri		9,003	-	9,003	8,235	534,469	542,704
8.2 Diğer Menkul Değerler		-	166,195	166,195	-	109,996	109,996
<b>IX. İŞTİRAKLER (Net)</b>	V-I-7	-	-	-	-	-	-
9.1 Özkaynak Yöntemine Göre Konsolide Edilenler		-	-	-	-	-	-
9.2 Konsolide Edilmeyenler		-	-	-	-	-	-
9.2.1 Mali İştirakler		-	-	-	-	-	-
9.2.2 Mali Olmayan İştirakler		-	-	-	-	-	-
<b>X. BAĞLI ORTAKLIKLAR (Net)</b>	V-I-8	-	-	-	-	-	-
10.1 Konsolide Edilmeyen Mali Ortaklıklar		-	-	-	-	-	-
10.2 Konsolide Edilmeyen Mali Olmayan Ortaklıklar		-	-	-	-	-	-
<b>XI. BİRLİKTE KONTROL EDİLEN ORTAKLIKLAR (Net)</b>	V-I-9	-	-	-	-	-	-
11.1 Özkaynak Yöntemine Göre Konsolide Edilenler		-	-	-	-	-	-
11.2 Konsolide Edilmeyenler		-	-	-	-	-	-
11.2.1 Mali Ortaklıklar		-	-	-	-	-	-
11.2.2 Mali Olmayan Ortaklıklar		-	-	-	-	-	-
<b>XII. FİNANSAL KİRALAMA ALACAKLARI (Net)</b>	V-I-10	-	-	-	-	-	-
12.1 Finansal Kiralama Alacakları		-	-	-	-	-	-
12.2 Faaliyet Kiralaması Alacakları		-	-	-	-	-	-
12.3 Diğer		-	-	-	-	-	-
12.4 Kazanılmamış Gelirler (-)		-	-	-	-	-	-
<b>XIII. RİSKTEN KORUNMA AMAÇLI TÜREV FİNANSAL VARLIKLAR V-I-11</b>		-	-	-	-	-	-
13.1 Gerçeğe Uygun Değer Riskinden Korunma Amaçlılar		-	-	-	-	-	-
13.2 Nakit Akış Riskinden Korunma Amaçlılar		-	-	-	-	-	-
13.3 Yurt Dışındaki Net Yatırım Riskinden Korunma Amaçlılar		-	-	-	-	-	-
<b>XIV. MADDİ DURAN VARLIKLAR (Net)</b>	V-I-12	23,721	373	24,094	18,527	383	18,910
<b>XV. MADDİ OLMAYAN DURAN VARLIKLAR (Net)</b>	V-I-13	2,635	271	2,906	1,889	-	1,889
15.1 Serefiye		-	-	-	-	-	-
15.2 Diğer		2,635	271	2,906	1,889	-	1,889
<b>XVI. YATIRIM AMAÇLI GAYRİMENKULLER (Net)</b>	V-I-14	-	-	-	-	-	-
<b>XVII. VERGİ VARLIĞI</b>	V-I-15	248	8,853	9,101	9,826	-	9,826
17.1 Cari Vergi Varlığı		-	5,236	5,236	-	-	-
17.2 Ertelenmiş Vergi Varlığı	V-I-15	248	3,617	3,865	9,826	-	9,826
<b>XVIII. SATIŞ AMAÇLI ELDE TUTULAN VE DURDURULAN FAALİYETLERE İLİŞKİN DURAN VARLIKLAR (Net)</b>	V-I-16	6,166	-	6,166	11,030	-	11,030
18.1 Satış Amaçlı		6,166	-	6,166	11,030	-	11,030
18.2 Durdurulan Faaliyetlere İlişkin		-	-	-	-	-	-
<b>XIX. DİĞER AKTİFLER</b>	V-I-17	157,765	42,700	200,465	145,867	12,128	157,995
<b>AKTİF TOPLAMI</b>		4,795,892	2,566,421	7,362,313	4,349,235	2,333,162	6,682,397

**ANADOLUBANK ANONİM ŞİRKETİ****31 ARALIK 2012 TARİHİ İTİBARIYLA KONSOLİDE BİLANÇO (FİNANSAL DURUM TABLOSU)**

(Tutarlar aksi belirtilmedikçe Bin Türk Lirası (TL) olarak ifade edilmiştir.)

PASİF KALEMLER	Dipnot	Bağımsız Denetimden Geçmiş Cari Dönem 31 Aralık 2012			Bağımsız Denetimden Geçmiş Önceki Dönem 31 Aralık 2011		
		TP	YP	Toplam	TP	YP	Toplam
<b>I. MEVDUAT</b>	<b>V-II-1</b>	<b>2,689,591</b>	<b>2,013,404</b>	<b>4,702,995</b>	<b>2,382,875</b>	<b>1,961,659</b>	<b>4,344,534</b>
1.1 Banka'nın Dahil Olduğu Risk Grubunun Mevduatı	V-VII-1	9,447	92,574	102,021	10,899	32,870	43,769
1.2 Diğer		2,680,144	1,920,830	4,600,974	2,371,976	1,928,789	4,300,765
<b>II. ALIM SATIM AMAÇLI TÜREV FİNANSAL BORÇLAR</b>	<b>V-II-2</b>	<b>5,312</b>	<b>1,313</b>	<b>6,625</b>	<b>45,447</b>	<b>11,251</b>	<b>56,698</b>
<b>III. ALINAN KREDİLER</b>	<b>V-II-3</b>	<b>78,608</b>	<b>290,238</b>	<b>368,846</b>	<b>91,264</b>	<b>385,096</b>	<b>476,360</b>
<b>IV. PARA PİYASALARINA BORÇLAR</b>		<b>36,308</b>	<b>556,502</b>	<b>592,810</b>	<b>3,823</b>	<b>553,073</b>	<b>556,896</b>
4.1 Bankalararası Para Piyasalarından Borçlar		-	-	-	-	-	-
4.2 İMKB Takasbank Piyasasından Borçlar		-	-	-	-	-	-
4.3 Repo İşlemlerinden Sağlanan Fonlar		36,308	556,502	592,810	3,823	553,073	556,896
<b>V. İHRAÇ EDİLEN MENKUL KIYMETLER (Net)</b>		-	-	-	-	-	-
5.1 Bonolar		-	-	-	-	-	-
5.2 Varlığa Dayalı Menkul Kıymetler		-	-	-	-	-	-
5.3 Tahviller		-	-	-	-	-	-
<b>VI. FONLAR</b>		-	-	-	-	-	-
6.1 Müstakriz Fonlar		-	-	-	-	-	-
6.2 Diğer Fonlar		-	-	-	-	-	-
<b>VII. MUHTELİF BORÇLAR</b>		<b>81,931</b>	<b>22,661</b>	<b>104,592</b>	<b>73,025</b>	<b>2,851</b>	<b>75,876</b>
<b>VIII. DİĞER YABANCI KAYNAKLAR</b>	<b>V-II-4</b>	<b>213,093</b>	<b>14,154</b>	<b>227,247</b>	<b>158,789</b>	<b>16,346</b>	<b>175,135</b>
<b>IX. FAKTÖRİNG BORÇLARI</b>		<b>238</b>	<b>-</b>	<b>238</b>	<b>299</b>	<b>-</b>	<b>299</b>
<b>X. KİRALAMA İŞLEMLERİNDEN BORÇLAR (Net)</b>	<b>V-II-5</b>	-	-	-	-	-	-
10.1 Finansal Kiralama Borçları		-	-	-	-	-	-
10.2 Faaliyet Kiralaması Borçları		-	-	-	-	-	-
10.3 Diğer		-	-	-	-	-	-
10.4 Ertelenmiş Finansal Kiralama Giderleri (-)		-	-	-	-	-	-
<b>XI. RİSKTEN KORUNMA AMAÇLI TÜREV FİNANSAL BORÇLAR</b>	<b>V-II-6</b>	-	-	-	-	-	-
11.1 Gerçeğe Uygun Değer Riskinden Korunma Amaçlılar		-	-	-	-	-	-
11.2 Nakit Akış Riskinden Korunma Amaçlılar		-	-	-	-	-	-
11.3 Yurt Dışındaki Net Yatırım Riskinden Korunma Amaçlılar		-	-	-	-	-	-
<b>XII. KARŞILIKLAR</b>	<b>V-II-7</b>	<b>81,587</b>	<b>406</b>	<b>81,993</b>	<b>58,503</b>	<b>321</b>	<b>58,824</b>
12.1 Genel Karşılıklar		52,671	18	52,689	36,598	20	36,618
12.2 Yeniden Yapılanma Karşılığı		-	-	-	-	-	-
12.3 Çalışan Hakları Karşılığı		21,565	180	21,745	15,817	301	16,118
12.4 Sigorta Teknik Karşılıkları (Net)		-	-	-	-	-	-
12.5 Diğer Karşılıklar		7,351	208	7,559	6,088	-	6,088
<b>XIII. VERGİ BORCU</b>		<b>58,727</b>	<b>279</b>	<b>59,006</b>	<b>25,832</b>	<b>308</b>	<b>26,140</b>
13.1 Cari Vergi Borcu	V-II-8	20,980	279	21,259	25,832	308	26,140
13.2 Ertelenmiş Vergi Borcu	V-II-8	37,747	-	37,747	-	-	-
<b>XIV. SATIŞ AMAÇLI ELDE TUTULAN VE DURDURULAN FAALİYETLERE İLİŞKİN DURAN VARLIK BORÇLARI (Net)</b>	<b>V-II-9</b>	-	-	-	-	-	-
14.1 Satış Amaçlı		-	-	-	-	-	-
14.2 Durdurulan faaliyetlere ilişkin		-	-	-	-	-	-
<b>XV. SERMAYE BENZERİ KREDİLER</b>	<b>V-II-10</b>	-	-	-	-	-	-
<b>XVI. ÖZKAYNAKLAR</b>	<b>V-II-11</b>	<b>1,006,302</b>	<b>211,659</b>	<b>1,217,961</b>	<b>868,606</b>	<b>43,029</b>	<b>911,635</b>
<b>16.1 Ödenmiş Sermaye</b>		<b>600,000</b>	<b>-</b>	<b>600,000</b>	<b>600,000</b>	<b>-</b>	<b>600,000</b>
<b>16.2 Sermaye Yedekleri</b>		<b>(37,538)</b>	<b>187,995</b>	<b>150,457</b>	<b>731</b>	<b>(3,361)</b>	<b>(2,630)</b>
16.2.1 Hisse Senedi İhraç Primleri	V-II-12	-	-	-	-	-	-
16.2.2 Hisse Senedi İptal Kârları		-	-	-	-	-	-
16.2.3 Menkul Değerler Değerleme Farkları	V-II-13	(37,598)	187,995	150,397	671	(3,361)	(2,690)
16.2.4 Maddi Duran Varlıklar Yeniden Değerleme Farkları		60	-	60	60	-	60
16.2.5 Maddi Olmayan Duran Varlıklar Yeniden Değerleme Farkları		-	-	-	-	-	-
16.2.6 Yatırım Amaçlı Gayrimenkuller Yeniden Değerleme Farkları		-	-	-	-	-	-
16.2.7 İştirakler, Bağılı Ort. ve Birlikte Kontrol Edilen Ort. Bedelsiz Hisse Senetleri		-	-	-	-	-	-
16.2.8 Riskten Korunma Fonları (Etkin kısım)		-	-	-	-	-	-
16.2.9 Satış Amaçlı Elde Tutulan ve Durdurulan Faaliyetlere İlişkin Duran Varlıkların Birikmiş Değerleme Farkları		-	-	-	-	-	-
16.2.10 Diğer Sermaye Yedekleri		-	-	-	-	-	-
<b>16.3 Kâr Yedekleri</b>		<b>266,002</b>	<b>21,343</b>	<b>287,345</b>	<b>173,656</b>	<b>27,800</b>	<b>201,456</b>
16.3.1 Yasal Yedekler		34,123	-	34,123	29,516	-	29,516
16.3.2 Statü Yedekleri		-	-	-	-	-	-
16.3.3 Olağanüstü Yedekler		231,879	-	231,879	144,140	-	144,140
16.3.4 Diğer Kâr Yedekleri		-	21,343	21,343	-	27,800	27,800
<b>16.4 Kâr veya Zarar</b>		<b>175,759</b>	<b>2,251</b>	<b>178,010</b>	<b>92,346</b>	<b>18,517</b>	<b>110,863</b>
16.4.1 Geçmiş Yıllar Kâr/Zararı		-	18,517	18,517	1,496	23,036	24,532
16.4.2 Dönem Net Kâr/Zararı		175,759	(16,266)	159,493	90,850	(4,519)	86,331
<b>16.5 Azınlık Hakkı</b>		<b>2,079</b>	<b>70</b>	<b>2,149</b>	<b>1,873</b>	<b>73</b>	<b>1,946</b>
<b>PASİF TOPLAMI</b>		<b>4,251,697</b>	<b>3,110,616</b>	<b>7,362,313</b>	<b>3,708,463</b>	<b>2,973,934</b>	<b>6,682,397</b>

## ANADOLUBANK ANONİM ŞİRKETİ

### 31 ARALIK 2012 TARİHİ İTİBARIYLA KONSOLİDE NAZIM HESAPLAR TABLOSU

(Tutarlar aksi belirtilmedikçe Bin Türk Lirası (TL) olarak ifade edilmiştir.)

	Dipnot	Bağımsız Denetimden Geçmiş Cari Dönem 31 Aralık 2012			Bağımsız Denetimden Geçmiş Önceki Dönem 31 Aralık 2011		
		TP	YP	Toplam	TP	YP	Toplam
<b>A. BİLANÇO DIŞI YÜKÜMLÜLÜKLER (I+II+III)</b>		<b>16,498,721</b>	<b>4,640,921</b>	<b>21,139,642</b>	<b>21,836,499</b>	<b>3,866,484</b>	<b>25,702,983</b>
<b>I. GARANTİ ve KEFALETLER</b>	<b>V-III-2,3,4</b>	<b>1,000,637</b>	<b>647,962</b>	<b>1,648,599</b>	<b>871,669</b>	<b>548,552</b>	<b>1,420,221</b>
1.1 Teminat Mektupları	V-III-1	999,023	181,955	1,180,978	870,219	142,549	1,012,768
1.1.1 Devlet İhale Kanunu Kapsamına Girenler		37,503	6,018	43,521	43,593	8,407	52,000
1.1.2 Dis Ticaret İşlemleri Dolayısıyla Verilenler		40,166	1,671	41,837	42,430	3,174	45,604
1.1.3 Diğer Teminat Mektupları		921,354	174,266	1,095,620	784,196	130,968	915,164
1.2 Banka Kabulleri	V-III-4	-	8,549	8,549	-	18,331	18,331
1.2.1 İthalat Kabul Kredileri		-	8,549	8,549	-	18,331	18,331
1.2.2 Diğer Banka Kabulleri		-	-	-	-	-	-
1.3 Akreditifler	V-III-4	-	294,490	294,490	-	242,367	242,367
1.3.1 Belgili Akreditifler		-	294,490	294,490	-	242,367	242,367
1.3.2 Diğer Akreditifler		-	-	-	-	-	-
1.4 Garanti Verilen Prefinansmanlar		-	-	-	-	-	-
1.5 Cirolar		-	-	-	-	-	-
1.5.1 T.C. Merkez Bankasına Cirolar		-	-	-	-	-	-
1.5.2 Diğer Cirolar		-	-	-	-	-	-
1.6 Menkul Kıy. İh. Satın Alma Garantilerimizden		-	-	-	-	-	-
1.7 Faktoring Garantilerinden		-	-	-	-	-	-
1.8 Diğer Garantilerimizden		-	160,859	160,859	-	141,249	141,249
1.9 Diğer Kefaletlerimizden		1,614	2,109	3,723	1,450	4,056	5,506
<b>II. TAHHÜTLER</b>		<b>14,774,755</b>	<b>-</b>	<b>14,774,755</b>	<b>20,540,829</b>	<b>-</b>	<b>20,540,829</b>
2.1 Cayılamaz Taahhütler	V-III-1	558,278	-	558,278	530,945	-	530,945
2.1.1 Vadeli, Aktif Değer Alım Taahhütleri	V-III-1	20,300	-	20,300	200	-	200
2.1.2 Vadeli, Mevduat Al.-Sat. Taahhütleri		-	-	-	-	-	-
2.1.3 İstir. ve Bağ. Ort. Ser. İst. Taahhütleri		-	-	-	-	-	-
2.1.4 Kul. Gar. Kredi Tahsis Taahhütleri	V-III-1	95,227	-	95,227	102,331	-	102,331
2.1.5 Men. Kıy. İhr. Aracılık Taahhütleri		-	-	-	-	-	-
2.1.6 Zorunlu Karşılık Ödeme Taahhüdü		-	-	-	-	-	-
2.1.7 Çekler İçin Ödeme Taahhütlerimiz	V-III-1	198,674	-	198,674	212,795	-	212,795
2.1.8 İhracat Taahhütlerinden Kaynaklanan Vergi ve Fon Yükümlülükleri		-	-	-	-	-	-
2.1.9 Kredi Kartı Harcama Limit Taahhütleri	V-III-1	243,429	-	243,429	215,054	-	215,054
2.1.10 Kredi Kartları ve Bankacılık Hizmetlerine İlişkin Promosyon Uyg. Taah.	V-III-1	648	-	648	565	-	565
2.1.11 Açığa Menkul Kıymet Satış Taahhütlerinden Alacaklar		-	-	-	-	-	-
2.1.12 Açığa Menkul Kıymet Satış Taahhütlerinden Borçlar		-	-	-	-	-	-
2.1.13 Diğer Cayılamaz Taahhütler		-	-	-	-	-	-
2.2 Cayılabilir Taahhütler		14,216,477	-	14,216,477	20,009,884	-	20,009,884
2.2.1 Cayılabilir Kredi Tahsis Taahhütleri		14,180,581	-	14,180,581	19,983,256	-	19,983,256
2.2.2 Diğer Cayılabilir Taahhütler		35,896	-	35,896	26,628	-	26,628
<b>III. TÜREV FİNANSAL ARAÇLAR</b>	<b>V-III-5</b>	<b>723,329</b>	<b>3,992,959</b>	<b>4,716,288</b>	<b>424,001</b>	<b>3,317,932</b>	<b>3,741,933</b>
3.1 Riskten Korunma Amaçlı Türev Finansal Araçlar		-	-	-	-	-	-
3.1.1 Gerçeğe Uygun Değer Riskinden Korunma Amaçlı İşlemler		-	-	-	-	-	-
3.1.2 Nakit Akış Riskinden Korunma Amaçlı İşlemler		-	-	-	-	-	-
3.1.3 Yurt Dışındaki Net Yatırım Riskinden Korunma Amaçlı İşlemler		-	-	-	-	-	-
3.2 Alım Satım Amaçlı İşlemler		723,329	3,992,959	4,716,288	424,001	3,317,932	3,741,933
3.2.1 Vadeli Döviz Alım-Satım İşlemleri	V-III-5	27,060	662,644	689,704	34,548	877,350	911,898
3.2.1.1 Vadeli Döviz Alım İşlemleri		8,707	340,165	348,872	11,026	448,308	459,334
3.2.1.2 Vadeli Döviz Satım İşlemleri		18,353	322,479	340,832	23,522	429,042	452,564
3.2.2 Para ve Faiz Swap İşlemleri		147,918	2,562,953	2,710,871	269,645	2,257,403	2,527,048
3.2.2.1 Swap Para Alım İşlemleri		9,336	1,343,461	1,352,797	2,914	1,246,543	1,249,457
3.2.2.2 Swap Para Satım İşlemleri		138,582	1,212,524	1,351,106	266,731	996,052	1,262,783
3.2.2.3 Swap Faiz Alım İşlemleri		-	3,484	3,484	-	7,404	7,404
3.2.2.4 Swap Faiz Satım İşlemleri		-	3,484	3,484	-	7,404	7,404
3.2.3 Para, Faiz ve Menkul Değer Opsiyonları	V-III-5	548,351	767,362	1,315,713	119,808	126,512	246,320
3.2.3.1 Para Alım Opsiyonları		262,187	392,114	654,301	59,904	63,256	123,160
3.2.3.2 Para Satım Opsiyonları		286,164	375,248	661,412	59,904	63,256	123,160
3.2.3.3 Faiz Alım Opsiyonları		-	-	-	-	-	-
3.2.3.4 Faiz Satım Opsiyonları		-	-	-	-	-	-
3.2.3.5 Menkul Değerler Alım Opsiyonları		-	-	-	-	-	-
3.2.3.6 Menkul Değerler Satım Opsiyonları		-	-	-	-	-	-
3.2.4 Futures Para İşlemleri		-	-	-	-	-	-
3.2.4.1 Futures Para Alım İşlemleri		-	-	-	-	-	-
3.2.4.2 Futures Para Satım İşlemleri		-	-	-	-	-	-
3.2.5 Futures Faiz Alım-Satım İşlemleri		-	-	-	-	-	-
3.2.5.1 Futures Faiz Alım İşlemleri		-	-	-	-	-	-
3.2.5.2 Futures Faiz Satım İşlemleri		-	-	-	-	-	-
3.2.6 Diğer	V-III-5	-	-	-	-	56,667	56,667
<b>B. EMANET VE REHİNLİ KIYMETLER (IV+V+VI)</b>		<b>6,943,927</b>	<b>736,382</b>	<b>7,680,309</b>	<b>6,619,785</b>	<b>917,005</b>	<b>7,536,790</b>
<b>IV. EMANET KIYMETLERİ</b>		<b>2,798,129</b>	<b>302,146</b>	<b>3,100,275</b>	<b>3,187,932</b>	<b>265,844</b>	<b>3,453,776</b>
4.1 Müsteri Fon ve Portföy Mevcutları		5,566	-	5,566	6,606	-	6,606
4.2 Emanete Alınan Menkul Değerler		1,078,082	221,757	1,299,839	1,661,139	174,959	1,836,098
4.3 Tahsile Alınan Çekler		1,639,436	73,649	1,713,085	1,448,740	81,910	1,530,650
4.4 Tahsile Alınan Ticari Senetler		70,545	6,630	77,175	63,779	8,857	72,636
4.5 Tahsile Alınan Diğer Kıymetler		-	-	-	-	-	-
4.6 İhracına Aracı Olunan Kıymetler		-	-	-	-	-	-
4.7 Diğer Emanet Kıymetler		4,500	110	4,610	7,668	118	7,786
4.8 Emanet Kıymet Alanlar		-	-	-	-	-	-
<b>V. REHİNLİ KIYMETLER</b>		<b>4,145,798</b>	<b>434,236</b>	<b>4,580,034</b>	<b>3,431,853</b>	<b>649,670</b>	<b>4,081,523</b>
5.1 Menkul Kıymetler		25,679	-	25,679	17,518	-	17,518
5.2 Teminat Senetleri		33,914	3,036	36,950	35,467	6,586	42,053
5.3 Emtia		88	-	88	88	-	88
5.4 Varant		-	-	-	-	-	-
5.5 Gayrimenkul		3,887,904	350,418	4,238,322	3,237,742	545,135	3,782,877
5.6 Diğer Rehinli Kıymetler		198,213	80,782	278,995	141,038	97,949	238,987
5.7 Rehinli Kıymet Alanlar		-	-	-	-	-	-
<b>VI. KABUL EDİLEN AVALLER VE KEFALETLER</b>		<b>-</b>	<b>-</b>	<b>-</b>	<b>-</b>	<b>1,491</b>	<b>1,491</b>
<b>BİLANÇO DIŞI HESAPLAR TOPLAMI (A+B)</b>		<b>23,442,648</b>	<b>5,377,303</b>	<b>28,819,951</b>	<b>28,456,284</b>	<b>4,783,489</b>	<b>33,239,773</b>

**ANADOLUBANK ANONİM ŞİRKETİ**  
**31 ARALIK 2012 TARİHİNDE SONA EREN YILA AİT**  
**KONSOLİDE GELİR TABLOSU (KÂR VE ZARAR CETVELİ)**

(Tutarlar aksi belirtilmedikçe Bin Türk Lirası (TL) olarak ifade edilmiştir.)

	Dipnot	Bağımsız Denetimden Geçmiş Cari Dönem 31 Aralık 2012	Bağımsız Denetimden Geçmiş Önceki Dönem 31 Aralık 2011
<b>FAİZ GELİRLERİ</b>		<b>830,478</b>	<b>606,257</b>
Kredilerden Alınan Faizler	V-IV-1	678,567	505,413
Zorunlu Karşılıklardan Alınan Faizler		-	-
Bankalardan Alınan Faizler	V-IV-1	1,521	2,593
Para Piyasası İşlemlerinden Alınan Faizler		7,278	3,651
Menkul Değerlerden Alınan Faizler	V-IV-1	119,392	66,808
Alım Satım Amaçlı Finansal Varlıklardan	V-IV-1	76,834	22,542
Gerçeğe Uygun Değer Farkı Kâr veya Zarara Yansıtılan FV		-	-
Satılmaya Hazır Menkul Değerlerden Alınan Faizler		6,761	-
Vadeye Kadar Elde Tutulacak Menkul Değerlerden	V-IV-1	35,797	44,266
Finansal Kiralama Gelirleri		-	-
Diğer Faiz Gelirleri		23,720	27,792
<b>FAİZ GİDERLERİ</b>		<b>377,587</b>	<b>287,336</b>
Mevduata Verilen Faizler	V-IV-2	304,968	244,207
Kullanılan Kredilere Verilen Faizler	V-IV-2	14,084	24,775
Para Piyasası İşlemlerine Verilen Faizler		58,433	18,217
İhrac Edilen Menkul Kıymetlere Verilen Faizler		-	-
Diğer Faiz Giderleri		102	137
<b>NET FAİZ GELİRİ [I - II]</b>		<b>452,891</b>	<b>318,921</b>
<b>NET ÜCRET VE KOMİSYON GELİRLERİ</b>		<b>56,280</b>	<b>73,506</b>
Alınan Ücret ve Komisyonlar		70,391	85,515
Gayri Nakdi Kredilerden		12,824	13,025
Diğer	V-IV-11	57,567	72,490
Verilen Ücret ve Komisyonlar		14,111	12,009
Gayri Nakdi Kredilere		92	62
Diğer	V-IV-11	14,019	11,947
<b>TEMETTÜ GELİRLERİ</b>	<b>V-IV-3</b>	<b>53</b>	<b>3</b>
<b>NET TİCARİ KÂR / ZARAR</b>	<b>V-IV-4</b>	<b>23,193</b>	<b>(36,628)</b>
Sermaye Piyasası İşlemleri Kârı / Zararı		29,203	(6,504)
Türev Finansal İşlemlerden Kâr / Zarar		51,393	(7,892)
Kambiyo İşlemleri Kârı / Zararı		(57,403)	(22,232)
<b>DİĞER FAALİYET GELİRLERİ</b>	<b>V-IV-5</b>	<b>15,438</b>	<b>18,819</b>
<b>FAALİYET GELİRLERİ TOPLAMI (III+IV+V+VI+VII)</b>		<b>547,855</b>	<b>374,621</b>
<b>KREDİ VE DİĞER ALACAKLAR DEĞER DÜŞÜŞ KARŞILIĞI (-)</b>	<b>V-IV-6</b>	<b>114,908</b>	<b>62,085</b>
<b>DİĞER FAALİYET GİDERLERİ (-)</b>	<b>V-IV-7</b>	<b>231,768</b>	<b>199,111</b>
<b>NET FAALİYET KÂRI / ZARARI (VIII-IX-X)</b>		<b>201,179</b>	<b>113,425</b>
<b>BİRLEŞME İŞLEMİ SONRASINDA GELİR OLARAK KAYDEDİLEN FAZLALIK TUTARI</b>		-	-
<b>ÖZKAYNAK YÖNTEMİ UYGULANAN ORTAKLIKLARDAN KÂR / ZARAR</b>		-	-
<b>NET PARASAL POZİSYON KÂRI / ZARARI</b>		-	-
<b>SÜRDÜRÜLEN FAALİYETLER VERGİ ÖNCESİ K/Z (XI+...+XIV)</b>	<b>V-IV-8</b>	<b>201,179</b>	<b>113,425</b>
<b>SÜRDÜRÜLEN FAALİYETLER VERGİ ŞİLİĞİ</b>	<b>V-IV-9</b>	<b>(41,477)</b>	<b>(27,014)</b>
Cari Vergi Karşılığı		(37,658)	(26,463)
Ertelenmiş Vergi Karşılığı		(3,819)	(551)
<b>SÜRDÜRÜLEN FAALİYETLER DÖNEM NET K/Z (XV±XVI)</b>	<b>V-IV-8</b>	<b>159,702</b>	<b>86,411</b>
<b>DURDURULAN FAALİYETLERDEN GELİRLER</b>	<b>VI-I</b>	-	-
Satış Amaçlı Elde Tutulan Duran Varlık Gelirleri		-	-
İştirak, Bağlı Ortaklık ve Birlikte Kontrol Edilen Ortaklıklar (İş Ort.) Satış Kârları		-	-
Diğer Durdurulan Faaliyet Gelirleri	VI-I	-	-
<b>DURDURULAN FAALİYETLERDEN GİDERLER (-)</b>		-	-
Satış Amaçlı Elde Tutulan Duran Varlık Giderleri		-	-
İştirak, Bağlı Ortaklık ve Birlikte Kontrol Edilen Ortaklıklar (İş Ort.) Satış Zararları		-	-
Diğer Durdurulan Faaliyet Giderleri		-	-
<b>DURDURULAN FAALİYETLER VERGİ ÖNCESİ K/Z (XVIII-XIX)</b>	<b>VI-I</b>	-	-
<b>DURDURULAN FAALİYETLER VERGİ KARŞILIĞI (±)</b>	<b>VI-I</b>	-	-
Cari Vergi Karşılığı		-	-
Ertelenmiş Vergi Karşılığı		-	-
<b>DURDURULAN FAALİYETLER DÖNEM NET K/Z (XX±XXI)</b>	<b>VI-1</b>	-	-
<b>NET DÖNEM KÂR VE ZARARI (XVII+XXII)</b>	<b>V-IV-10</b>	<b>159,702</b>	<b>86,411</b>
Grubun Kârı / Zararı		159,493	86,331
Azınlık Payları Kârı / Zararı		209	80
<b>Hisse Başına Kâr / Zarar (Tam TL)</b>	<b>III-XXIII</b>	<b>0.00266</b>	<b>0.00144</b>

**ANADOLUBANK ANONİM ŞİRKETİ****31 ARALIK 2012 TARİHİNDE SONA EREN YILA AİT KONSOLİDE ÖZKAYNAKLARDA MUHASEBELEŞTİRİLEN GELİR GİDER KALEMLERİNE İLİŞKİN TABLO (DİĞER KAPSAMLI GELİR TABLOSU)**

(Tutarlar aksi belirtilmedikçe Bin Türk Lirası (TL) olarak ifade edilmiştir.)

**ÖZKAYNAKLARDA MUHASEBELEŞTİRİLEN GELİR GİDER KALEMLERİ**

	Dipnot	Bağımsız Denetimden Geçmiş Cari Dönem 1 Ocak - 31 Aralık 2012	Bağımsız Denetimden Geçmiş Önceki Dönem 1 Ocak - 31 Aralık 2011
<b>I. MENKUL DEĞERLER DEĞERLEME FARKLARINA</b>			
SATILMAYA HAZIR FİNANSAL VARLIKLARDAN EKLENEN		191,359	(385)
<b>II. MADDİ DURAN VARLIKLAR YENİDEN DEĞERLEME FARKLARI</b>		-	-
<b>III. MADDİ OLMAYAN DURAN VARLIKLAR YENİDEN DEĞERLEME FARKLARI</b>		-	-
<b>IV. YABANCI PARA İŞLEMLER İÇİN KUR ÇEVİRİM FARKLARI</b>		(6,464)	20,332
<b>V. NAKİT AKIŞ RİSKİNDEN KORUNMA AMAÇLI TÜREV FİNANSAL VARLIKLARA İLİŞKİN KÂR / ZARAR (Gerçeğe Uygun Değer Değişikliklerinin Etkin Kısmı)</b>		-	-
<b>VI. YURTDIŞINDAKİ NET YATIRIM RİSKİNDEN KORUNMA AMAÇLI TÜREV FİNANSAL VARLIKLARA İLİŞKİN KÂR / ZARAR (Gerçeğe Uygun Değer Değişikliklerinin Etkin Kısmı)</b>		-	-
<b>VII. MUHASEBE POLİTİKASINDA YAPILAN DEĞİŞİKLİKLER İLE HATALARIN DÜZELTİLMESİNİN ETKİSİ</b>		-	-
<b>VIII. TMS UYARINCA ÖZKAYNAKLARDA MUHASEBELEŞTİRİLEN DİĞER GELİR GİDER UNSURLARI</b>		-	-
<b>IX. DEĞERLEME FARKLARINA AİT ERTELENMİŞ VERGİ</b>		(38,272)	77
<b>X. DOĞRUDAN ÖZKAYNAK ALTINDA MUHASEBELEŞTİRİLEN NET GELİR/GİDER</b>		146,623	20,024
<b>XI. DÖNEM KÂRI / ZARARI</b>		(3,051)	-
11.1 Menkul Değerlerin Gerçeğe Uygun Değerindeki Net Değişme (Kâr-Zarara Transfer)	V-V-1	(3,051)	-
11.2 Nakit Akış Riskinden Korunma Amaçlı Türev Finansal Varlıklardan Yeniden Sınıflandırılan ve Gelir Tablosunda Gösterilen Kısım		-	-
11.3 Yurt dışındaki Net Yatırım Riskinden Korunma Amaçlı Yeniden Sınıflandırılan ve Gelir Tablosunda Gösterilen Kısım		-	-
11.4 Diğer		-	-
<b>XXIII. DÖNEME İLİŞKİN MUHASEBELEŞTİRİLEN TOPLAM KÂR / ZARAR</b>		143,572	20,024



**ANADOLUBANK ANONİM ŞİRKETİ**  
**31 ARALIK 2012 TARİHİNDE SONA EREN YILA AİT KONSOLİDE NAKİT AKIŞ TABLOSU**  
 (Tutarlar aksi belirtilmedikçe Bin Türk Lirası (TL) olarak ifade edilmiştir.)

	Dipnot	Bağımsız Denetimden Geçmiş Cari Dönem 1 Ocak - 31 Aralık 2012	Bağımsız Denetimden Geçmiş Önceki Dönem 1 Ocak - 31 Aralık 2011
<b>A. BANKACILIK FAALİYETLERİNE İLİŞKİN NAKİT AKIŞLARI</b>			
<b>1.1 Bankacılık Faaliyet Konusu Aktif ve Pasiflerdeki Değişim Öncesi Faaliyet Kârı / (Zararı)</b>		<b>73,237</b>	<b>113,991</b>
1.1.1 Alınan Faizler		823,899	594,998
1.1.2 Ödenen Faizler		(385,436)	(270,654)
1.1.3 Alınan Temettüleri		53	3
1.1.4 Alınan Ücret ve Komisyonlar		70,391	85,515
1.1.5 Elde Edilen Diğer Kazançlar, net		15,438	18,819
1.1.6 Zarar Olarak Muhasebeleştirilen Donuk Alacaklardan Tahsilatlar		6,199	16,491
1.1.7 Personele ve Hizmet Tedarik Edenlere Yapılan Nakit Ödemeler		(209,802)	(189,692)
1.1.8 Ödenen Vergiler		(54,056)	(33,372)
1.1.9 Diğer	V-VI-1	(193,449)	(108,117)
<b>1.2 Bankacılık Faaliyetleri Konusu Aktif ve Pasiflerdeki Değişim</b>		<b>57,804</b>	<b>(158,895)</b>
1.2.1 Alım Satım Amaçlı Menkul Değerlerde Net Azalış		275,436	(350,768)
1.2.2 Gerçeğe Uygun Değer Farkı Kâr veya Zarara Yansıtılan Finansal Varlıklarda Net (Artış)/ Azalış		-	-
1.2.3 Bankalar Hesabındaki Net Azalış		(10,081)	(177,877)
1.2.4 Kredilerdeki Net Artış		(431,927)	(895,765)
1.2.5 Diğer Aktiflerde Net Azalış/(Artış)	V-VI-1	(121,951)	(64,066)
1.2.6 Bankaların Mevduatlarında Net Artış / (Azalış)		98,008	33,432
1.2.7 Diğer Mevduatlarda Net (Azalış) / Artış		249,012	1,093,530
1.2.8 Alınan Kredilerdeki Net Artış		(103,151)	111,422
1.2.9 Vadesi Gelmiş Borçlarda Net Artış / (Azalış)		-	-
1.2.10 Diğer Borçlarda Net Azalış	V-VI-1	102,458	91,197
<b>I. Bankacılık Faaliyetlerinden Kaynaklanan Net Nakit Akışı</b>		<b>131,041</b>	<b>(44,904)</b>
<b>B. YATIRIM FAALİYETLERİNE İLİŞKİN NAKİT AKIŞLARI</b>			
<b>II. Yatırım Faaliyetlerinden Kaynaklanan Net Nakit Akışı</b>		<b>(64,897)</b>	<b>188,776</b>
2.1 İktisap Edilen Bağlı Ortaklık ve İştirakler ve Birlikte Kontrol Edilen Ortaklıklar		-	-
2.2 Elden Çıkarılan Bağlı Ortaklık ve İştirakler ve Birlikte Kontrol Edilen Ortaklıklar		-	-
2.3 Satın Alınan Menkuller ve Gayrimenkuller		(10,302)	(6,023)
2.4 Elden Çıkarılan Menkul ve Gayrimenkuller		8,219	1,286
2.5 Elde Edilen Satılmaya Hazır Finansal Varlıklar		-	-
2.6 Elden Çıkarılan Satılmaya Hazır Finansal Varlıklar		-	-
2.7 Satın Alınan Yatırım Amaçlı Menkul Değerler		(127,388)	(26,954)
2.8 Satılan Yatırım Amaçlı Menkul Değerler		64,574	220,467
2.9 Diğer		-	-
<b>C. FİNANSMAN FAALİYETLERİNE İLİŞKİN NAKİT AKIŞLARI</b>			
<b>III. Finansman Faaliyetlerinden Sağlanan Net Nakit</b>		<b>-</b>	<b>-</b>
3.1 Krediler ve İhraç Edilen Menkul Değerlerden Sağlanan Nakit		-	-
3.2 Krediler ve İhraç Edilen Menkul Değerlerden Kaynaklanan Nakit Çıkışı		-	-
3.3 İhraç Edilen Sermaye Araçları		-	-
3.4 Temettü Ödemeleri		-	-
3.5 Finansal Kiralamaya İlişkin Ödemeler		-	-
3.6 Diğer		-	-
<b>IV. Döviz Kurundaki Değişimin Nakit ve Nakde Eşdeğer Varlıklar Üzerindeki Etkisi</b>	V-VI-1	<b>(5,699)</b>	<b>(12,564)</b>
<b>V. Nakit ve Nakde Eşdeğer Varlıklardaki Net Artış/(Azalış)</b>		<b>60,445</b>	<b>131,308</b>
<b>VI. Dönem Başındaki Nakit ve Nakde Eşdeğer Varlıklar</b>	V-VI-2	<b>518,053</b>	<b>386,745</b>
<b>VII. Dönem Sonundaki Nakit ve Nakde Eşdeğer Varlıklar</b>	V-VI-3	<b>578,498</b>	<b>518,053</b>

İlişikteki notlar bu finansal tabloların tamamlayıcı parçalarıdır.



**ANADOLUBANK ANONİM ŞİRKETİ****31 ARALIK 2012 TARİHİ İTİBARIYLA KONSOLİDE KÂR DAĞITIM TABLOSU**

(Tutarlar aksi belirtilmedikçe Bin Türk Lirası (TL) olarak ifade edilmiştir.)

	Dipnot	Cari Dönem 31 Aralık 2012 <sup>(**)</sup>	Önceki Dönem 31 Aralık 2011
<b>I. DÖNEM KÂRININ DAĞITIMI<sup>(*)</sup></b>			
1.1 DÖNEM KÂRI		210,684	110,569
1.2 ÖDENECEK VERGİ VE YASAL YÜKÜMLÜLÜKLER		(44,656)	(25,339)
1.2.1 Kurumlar Vergisi (Gelir Vergisi)		(37,036)	(24,830)
1.2.2 Gelir Vergisi Kesintisi		-	-
1.2.3 Diğer Vergi ve Yasal Yükümlülükler		(7,620)	(509)
<b>A. NET DÖNEM KÂRI</b>		<b>166,028</b>	<b>85,230</b>
1.3 OLAĞANÜSTÜ YEDEKLERE SINIFLANAN ERTELENMİŞ VERGİ GELİRİ	-	-	-
<b>B. ERTELENMİŞ VERGİ GELİRİ SONRASI NET DÖNEM KÂRI</b>		<b>-</b>	<b>-</b>
1.4 GEÇMİŞ DÖNEMLER ZARARI		-	-
1.5 BİRİNCİ TERTİP YASAL YEDEK AKÇE		8,301	4,262
1.6 BANKADA BIRAKILMASI VE TASARRUFU ZORUNLU YASAL FONLAR		-	-
<b>C. DAĞITILABİLİR NET DÖNEM KÂRI</b>		<b>157,727</b>	<b>80,968</b>
1.7 ORTAKLARA BİRİNCİ TEMETTÜ		-	-
1.7.1 Hisse Senedi Sahiplerine		-	-
1.7.2 İmtiyazlı Hisse Senedi Sahiplerine		-	-
1.7.3 Katılma İntifa Senetlerine		-	-
1.7.4 Kâra İştirakli Tahvillere		-	-
1.7.5 Kâr ve Zarar Ortaklığı Belgesi Sahiplerine		-	-
1.8 PERSONELE TEMETTÜ		-	-
1.9 YÖNETİM KURULUNA TEMETTÜ		-	-
1.10 ORTAKLARA İKİNCİ TEMETTÜ		-	-
1.10.1 Hisse Senedi Sahiplerine		-	-
1.10.2 İmtiyazlı Hisse Senedi Sahiplerine		-	-
1.10.3 Katılma İntifa Senetlerine		-	-
1.10.4 Kâra İştirakli Tahvillere		-	-
1.10.5 Kâr ve Zarar Ortaklığı Belgesi Sahiplerine		-	-
1.11 İKİNCİ TERTİP YASAL YEDEK AKÇE		-	-
1.12 STATÜ YEDEKLERİ		-	80,908
1.13 OLAĞANÜSTÜ YEDEKLER		-	60
1.14 DİĞER YEDEKLER		-	-
1.15 ÖZEL FONLAR		-	-
<b>II. YEDEKLERDEN DAĞITIM</b>		<b>-</b>	<b>-</b>
2.1 DAĞITILAN YEDEKLER		-	-
2.2 İKİNCİ TERTİP YASAL YEDEKLER		-	-
2.3 ORTAKLARA PAY		-	-
2.3.1 Hisse Senedi Sahiplerine		-	-
2.3.2 İmtiyazlı Hisse Senedi Sahiplerine		-	-
2.3.3 Katılma İntifa Senetlerine		-	-
2.3.4 Kâra İştirakli Tahvillere		-	-
2.3.5 Kâr ve Zarar Ortaklığı Belgesi Sahiplerine		-	-
2.4 PERSONELE PAY		-	-
2.5 YÖNETİM KURULUNA PAY		-	-
<b>III. HİSSE BAŞINA KÂR</b>		<b>-</b>	<b>-</b>
3.1 HİSSE SENEDİ SAHİPLERİNE		0.002767	0.001421
3.2 HİSSE SENEDİ SAHİPLERİNE (%)		27.67	14.21
3.3 İMTİYAZLI HİSSE SENEDİ SAHİPLERİNE		-	-
3.4 İMTİYAZLI HİSSE SENEDİ SAHİPLERİNE (%)		-	-
<b>IV. HİSSE BAŞINA TEMETTÜ</b>		<b>-</b>	<b>-</b>
4.1 HİSSE SENEDİ SAHİPLERİNE		-	-
4.2 HİSSE SENEDİ SAHİPLERİNE (%)		-	-
4.3 İMTİYAZLI HİSSE SENEDİ SAHİPLERİNE		-	-
4.4 İMTİYAZLI HİSSE SENEDİ SAHİPLERİNE (%)		-	-

<sup>(\*)</sup> Türkiye'deki mevzuat uyarınca şirketler konsolide kâr dağıtımını yapmamaktadır. Bu kapsamda, yukarıda verilen kâr dağıtım tabloları Ana Ortaklık Banka'ya aittir.

<sup>(\*\*)</sup> Rapor tarihi itibarıyla, 2012 yılı kârının dağıtımına yönelik Banka yönetimince alınan bir karar bulunmamaktadır.

İlişikteki notlar bu finansal tabloların tamamlayıcı parçalarıdır.

## **ANADOLUBANK ANONİM ŞİRKETİ** **31 ARALIK 2012 TARİHİ İTİBARIYLA KONSOLİDE FİNANSAL TABLOLARA** **İLİŞKİN AÇIKLAMA VE DİPNOTLAR**

(Tutarlar aksi belirtilmedikçe Bin Türk Lirası (TL) olarak ifade edilmiştir.)

### **ÜÇÜNCÜ BÖLÜM: MUHASEBE POLİTİKALARI**

#### **I. Sunum esaslarına ilişkin açıklama ve dipnotlar**

Anadolubank Anonim Şirketi ve konsolidasyona tabi ortaklıkları ("Grup"), konsolide finansal tablolarını ve bunlara ilişkin açıklama ve dipnotlarını, 1 Kasım 2005 tarih ve 25983 sayılı Resmi Gazete'de yayımlanarak yürürlüğe giren 5411 sayılı Bankacılık Kanunu'nun "Muhasebe ve Raporlama" başlıklı 37 ve 38'inci maddeleri hükümleri gereğince Bankacılık Düzenleme ve Denetleme Kurumu ("BDDK" veya "Kurum") tarafından yayımlanan ve 1 Kasım 2006 tarihinden geçerli olmak üzere yürürlüğe konulan "Bankaların Muhasebe Uygulamalarına ve Belgelerin Saklanması İlişkin Usul ve Esaslar Hakkında Yönetmelik" ile beraber Türkiye Muhasebe Standartları ("TMS"), Türkiye Finansal Raporlama Standartları ("TFRS"), bunlara ilişkin ek ve yorumlara (tümü "Raporlama Standartları") uygun olarak düzenlemektedir.

Konsolide finansal tablolar, rayiç bedelleri ile değerlendirilen gerçeğe uygun değer farkları kâr / zarara yansıtılan menkul değerler ile alım-satım amaçlı türev finansal varlıklar ve borçlar haricinde tarihi maliyet esasına göre hazırlanmıştır.

2 Kasım 2011 tarihinde Resmi Gazete'de yayımlanarak yürürlüğe giren 660 sayılı Kanun Hükmünde Kararname ile 2499 sayılı Kanun'un Ek 1. Maddesi iptal edilmiş ve Kamu Gözetimi, Muhasebe ve Denetim Standartları Kurumu ("Kurum") kurulmuştur. Bu Kanun Hükmünde Kararname'nin Geçici 1. maddesi uyarınca, Kurum tarafından yayımlanacak standart ve düzenlemeler yürürlüğe girinceye kadar, bu hususlara ilişkin mevcut düzenlemelerin uygulanmasına devam edilecektir. Bu nedenle, söz konusu durum, raporlama tarihi itibarıyla, bu finansal tablo dipnotunda açıklanan "Muhasebe Politikaları"nda herhangi bir değişikliğe yol açmamaktadır.

#### **II. Finansal araçların kullanım stratejisi ve yabancı para cinsinden işlemlere ilişkin açıklamalar**

##### **Finansal araçların kullanım stratejisi**

Banka'nın temel faaliyet alanı, kurumsal bankacılık, ticari bankacılık, bireysel bankacılık, yatırım bankacılığı, döviz, para piyasaları ve menkul kıymet işlemleri ile uluslararası bankacılık hizmetlerini içeren bankacılık faaliyetlerini kapsamaktadır.

Banka ana fonlama kaynağı olarak çeşitli vade dilimlerinde mevduat kabul etmekte, mevduat dışında Banka'nın en önemli fon kaynaklarını özkaynakları ve yurt dışı finansal kurumlardan sağlanan, genelde orta ve uzun vadeli krediler oluşturmaktadır. Banka, kullandığı kaynakların ve çeşitli finansal aktiflere yapılan plasmanların risk ve getiri açısından dengesini kurarak, riskleri azaltan ve kazançları yüksek tutan etkin bir aktif-pasif yönetimi stratejisi takip etmektedir. Taşınan kur riski, faiz riski ve likidite riski çeşitli risk yönetim sistemleri ile anlık olarak ölçülmekte ve izlenmekte, bilanço yönetimi bu çerçevede belirlenen risk limitleri ve yasal limitler dahilinde yapılmaktadır. Aktif-pasif yönetim modelleri, riske maruz değer hesaplamaları, stres testleri ve senaryo analizleri bu amaçla kullanılmaktadır.

Bilançoda taşınan faiz ve likidite riskinin yönetilmesindeki diğer bir unsur, hem aktif hem de pasiflerde ürün çeşitliliğine önem verilmesidir.

Kısa ve uzun vadeli finansal araçların alım-satım işlemlerinde, belirlenen risk limitlerinin izin verdiği ölçülerde ve sermayenin riskten arındırılmış getirisini arttıracak şekilde gerçekleştirilmesine özen gösterilmektedir. Kur riskinden korunmak amacıyla mevcut döviz pozisyonu belirli döviz cinslerinde bir sepet dengesine göre izlenmektedir.

##### **Yabancı para cinsinden işlemlere ilişkin açıklamalar**

Yabancı para cinsinden gerçekleştirilen işlemler, işlemlerin gerçekleştirildiği tarihlere geçerli olan kurlardan kayıtlara alınmaktadır. Dönem sonlarında, yabancı para cinsinden parasal varlık ve yükümlülükler, dönem sonu Banka gişe döviz alış kurlarından evalüasyona tabi tutularak TL'ye çevrilmekte ve oluşan kur farkları, kambiyo kârı veya zararı olarak kayıtlara yansıtılmaktadır.

**ANADOLUBANK ANONİM ŞİRKETİ**  
**31 ARALIK 2012 TARİHİ İTİBARIYLA KONSOLİDE FİNANSAL TABLOLARA**  
**İLİŞKİN AÇIKLAMA VE DİPNOTLAR**

(Tutarlar aksi belirtilmedikçe Bin Türk Lirası (TL) olarak ifade edilmiştir.)

Yurt dışında kurulu ortaklıklardaki net yatırımların bilançolarının konsolidasyon amaçlı TL'ye dönüştürülmesi sonucu ortaya çıkan kur farkları özkaynaklar altında "diğer kâr yedekleri" hesabının altında açılan "iştirakler, bağı ortaklıklar ve birlikte kontrol edilen ortaklıklardan kur farkı" alt hesabında muhasebeleştirilmektedir.

**III. Konsolidasyon işlemi ile ilgili bilgiler**

Konsolidasyona tabi bağı ortaklıklarca kullanılan muhasebe politikalarının Ana Ortaklık Banka tarafından uygulanan muhasebe politikalarından farklı olduğu durumlarda farklılıklar finansal tablolarda önemlilik kriteri dikkate alınarak Ana Ortaklık Banka tarafından uygulanan muhasebe politikalarına göre uyumlaştırılmaktadır. Yurt içinde yerleşik konsolidasyona tabi bağı ortaklıklar ile finansal tablolarını kurulu oldukları ülkelerdeki muhasebe ve finansal raporlamaya ilişkin ilke ve kurallarına uygun olarak hazırlayan yurt dışında yerleşik konsolidasyona tabi bağı ortaklıkların finansal tabloları yapılan bir takım düzeltmelerle Türkiye Finansal Raporlama Standartları'na uygun hale getirilmektedir. Banka ve konsolidasyona tabi bağı ortaklıkları arasındaki işlemler ve bakiyeler karşılıklı netleştirilmektedir.

**IV. Vadeli işlem ve opsiyon sözleşmeleri ile türev ürünlere ilişkin açıklamalar**

Grup'un türev işlemlerini ağırlıklı olarak yabancı para ve faiz swapları, para opsiyonları ile vadeli döviz alım-satım sözleşmeleri oluşturmaktadır.

Grup, yukarıda belirtildiği şekliyle gerçekleştirmiş olduğu türev işlemlerini TMS 39 - Finansal Araçlar: Muhasebe ve Ölçme standardı hükümleri uyarınca "Alım satım-amaçlı" işlemler olarak sınıflandırmaktadır. Türev işlemlerin ilk olarak kayda alınmasında elde etme maliyeti kullanılmakta ve bunlara ilişkin işlem maliyetleri elde etme maliyetine dahil edilmektedir.

Ayrıca, türev işlemlerden doğan yükümlülük ve alacaklar sözleşme tutarları üzerinden nazım hesaplara kaydedilmektedir.

Türev işlemler kayda alınmalarını izleyen dönemlerde gerçeğe uygun değerleri üzerinden ölçülmekte ve ölçüm sonucu hesaplanan gerçeğe uygun değer değişimlerinin pozitif veya negatif olmasına göre "Alım-satım amaçlı türev finansal varlıklar" veya "Alım-satım amaçlı türev finansal borçlar" hesaplarında bilanço içerisinde gösterilmektedir. Yapılan ölçüm sonucu ilgili türev finansal araçların gerçeğe uygun değerlerinde meydana gelen değişimler konsolide gelir tablosuna yansıtılmaktadır.

**V. Faiz gelir ve giderlerine ilişkin açıklamalar**

Faiz gelir ve giderleri tahakkuk esasına göre etkin faiz yöntemi kullanılarak muhasebeleştirilmektedir. Etkin faiz, finansal varlık ya da yükümlülüğün ömrü süresince tahmin edilen nakit ödemeleri ve akımlarını defter değerine iskontoleyen orandır. Etkin faiz oranı bir finansal varlık ya da yükümlülüğün kayıtlara alınmasıyla hesaplanmakta ve müteakip olarak değiştirilmemektedir.

Etkin faiz oranı hesaplaması, etkin faizin ayrılmaz bir parçası olan iskonto ve primleri, ödenen ya da alınan ücret ve komisyonları ve işlem maliyetlerini kapsamaktadır. İşlem maliyetleri, finansal bir varlık ya da yükümlülüğün iktisap edilmesi, ihraç edilmesi ya da elden çıkarılması ile direkt ilişkili olan ek maliyetlerdir. İlgili mevzuat gereğince donuk alacak haline gelmiş kredilerin ve alacakların faiz tahakkuk ve reeskontları iptal edilmekte, tahsil edildikleri zaman faiz geliri olarak kaydedilmektedir.

**VI. Ücret ve komisyon gelir ve giderlerine ilişkin açıklamalar**

Ücret ve komisyon gelir ve giderleri ile diğer kredi kurum ve kuruluşlarına ödenen kredi ücret ve komisyon giderleri; ücret ve komisyonun niteliğine göre nakit ve tahakkuk esasına göre veya etkin faiz yöntemine dahil edilerek hesaplanmakta, sözleşmeler yoluyla sağlanan ya da üçüncü bir gerçek veya tüzel kişi için varlık alımı yoluyla sağlanan gelirler gerçekleştikleri dönemlerde kayıtlara alınmaktadır.

## **ANADOLUBANK ANONİM ŞİRKETİ** **31 ARALIK 2012 TARİHİ İTİBARIYLA KONSOLİDE FİNANSAL TABLOLARA** **İLİŞKİN AÇIKLAMA VE DİPNOTLAR**

(Tutarlar aksi belirtilmedikçe Bin Türk Lirası (TL) olarak ifade edilmiştir.)

### **VII. Finansal varlıklara ilişkin açıklama ve dipnotlar**

Finansal varlıklar; nakit mevcudunu, sözleşmeden doğan ve karşı taraftan nakit veya başka bir finansal varlık edinme veya karşılıklı olarak finansal araçları değiştirme hakkını ya da karşı tarafın sermaye aracı işlemlerini ifade eder.

Finansal varlıklar, gerçeğe uygun değer farkı kâr veya zarara yansıtılan finansal varlıklar, vadeye kadar elde tutulacak yatırımlar, satılmaya hazır finansal varlıklar ve krediler ve alacaklar olarak dört grupta sınıflandırılabilirler.

Gerçeğe uygun değer farkı kâr / zarara yansıtılan finansal varlıklar hariç finansal varlıklar ilk kayda alınmalarında işlem maliyetlerini de içeren elde etme maliyetleri ile muhasebeleştirilmektedir.

Gerçeğe uygun değer farkı kâr veya zarara yansıtılan finansal varlıklara ilişkin açıklama ve dipnotlar Rayiç değer esasına göre değerlemeye tabi tutulmakta ve değerlendirme sonucunda oluşan kazanç ya da kayıplar gelir tablosuna yansıtılmaktadır. Alım-satım amaçlı menkul değerlerin elde tutulması süresince kazanılan faiz gelirleri ile elde etme maliyeti ile rayiç değerlerine göre değerlendirilmiş değerleri arasındaki fark gelir tablosunda faiz gelirleri içinde gösterilmekte olup söz konusu finansal varlıkların vadesinden önce elden çıkarılması sonucunda oluşan kâr veya zarar sermaye piyasası işlemleri kârı / zararını içinde gösterilmektedir.

Menkul değerlerin alım ve satım işlemleri teslim tarihinde muhasebeleştirilmektedir. Gerçeğe uygun değer farkı kâr veya zarara yansıtılan finansal varlıkların işlem tarihi ile teslim tarihi arasında değerlerinde oluşan farklar finansal tablolara yansıtılmaktadır.

### **Vadeye kadar elde tutulacak yatırımlar, satılmaya hazır finansal varlıklar ve kredi ve alacaklara ilişkin açıklama ve dipnotlar**

Vadeye kadar elde tutulacak finansal varlıklar, vade sonuna kadar elde tutulma niyetiyle edinilen, fonlama kabiliyeti dahil olmak üzere vade sonuna kadar elde tutulabilmesi için gerekli koşulların sağlanmış olduğu, sabit veya belirlenebilir ödemeleri ile sabit vadesi bulunan ve banka kaynaklı krediler ve alacaklar dışında kalan finansal varlıklardan oluşmaktadır.

Önceden vadeye kadar elde tutulan yatırımlar arasında sınıflandırılan ancak, sınıflandırma esaslarına uyulmadığından iki yıl boyunca bu sınıflandırmaya tabi tutulmayacak finansal varlıklar bulunmamaktadır. Vadeye kadar elde tutulacak yatırımlar ilk kayda alımlarını müteakip, varsa değer düşüklüğü için ayrılan karşılıklar düşülerek, etkin faiz yöntemiyle hesaplanan itfa edilmiş maliyet bedelleri üzerinden muhasebeleştirilmektedir.

Satılmaya hazır finansal varlıklar, kredi ve alacaklar, vadeye kadar elde tutulacak yatırımlar ve alım-satım amaçlılar dışında kalan finansal varlıklardan oluşmaktadır.

Satılmaya hazır finansal varlıkların ilk kayda alınmaları maliyet bedelleri üzerinden olup, müteakip dönemlerde değerlemesi ilgili finansal varlıkların gerçeğe uygun değerleri üzerinden yapılmaktadır. Aktif bir piyasada işlem görmeyen yatırımlar için gerçeğe uygun değer, değerlendirme yöntemleri kullanılarak hesaplanmakta; faiz, vade ve benzeri diğer koşullar bakımından aynı nitelikli piyasalarda işlem gören benzer menkul değerlerin piyasa fiyatları baz alınarak gerçeğe uygun değer tespiti yapılmaktadır. Satılmaya hazır finansal varlıkların gerçeğe uygun değerlerindeki değişikliklerden kaynaklanan, ilgili finansal varlıkların etkin faiz yöntemiyle hesaplanan itfa edilmiş maliyetleri ile gerçeğe uygun değerleri arasındaki farkı ifade eden gerçekleşmemiş kazanç veya kayıplar özkaynak kalemleri içerisinde "Menkul Değerler Değerleme Farkları" hesabında gösterilmektedir. Satılmaya hazır finansal varlıkların elden çıkarılması durumunda, gerçeğe uygun değerle ölçüm sonucu özkaynak hesaplarında oluşan değerlendirme farkları gelir tablosuna aktarılmaktadır.

Krediler ve alacaklar, borçluya para, mal ve hizmet sağlama yoluyla yaratılan finansal varlıkları ifade etmektedir. Krediler sabit veya belirlenebilir nitelikte ödemelere sahip olan ve aktif bir piyasada işlem görmeyen finansal varlıklardır.

## **ANADOLUBANK ANONİM ŞİRKETİ** **31 ARALIK 2012 TARİHİ İTİBARIYLA KONSOLİDE FİNANSAL TABLOLARA** **İLİŞKİN AÇIKLAMA VE DİPNOTLAR**

(Tutarlar aksi belirtilmedikçe Bin Türk Lirası (TL) olarak ifade edilmiştir.)

Krediler elde etme maliyetleri ile kayıtlara alınmakta olup, müteakip ölçümleri etkin faiz yöntemi ile itfa edilmiş maliyet bedelleri üzerinden yapılmaktadır. Kredilerin teminatı olarak alınan varlıklarla ilgili olarak ödenen harç, işlem gideri ve bunun gibi diğer masraflar işlem maliyetinin bir bölümü olarak kabul edilmekte ve müşteriye yansıtılmaktadır.

Vadeye kadar elde tutulacak yatırımlar, satılmaya hazır finansal varlıklar ve kredi ve alacaklar (devamı) Faktoring alacakları, kazanılmamış faiz gelirleri düşüldükten ve varsa değer düşüklüğüne ilişkin özel karşılıklar ayrıldıktan sonra etkin faiz yöntemi ile itfa edilmiş maliyet bedelleri üzerinden ölçülmektedirler. Faktoring alacakları düzenli olarak gözden geçirilmekte ve değer düşüklüğü tespit edilen faktoring alacaklarının tahsil edilebilir tutara getirilmesi amacıyla taşınan değerleri üzerinden özel karşılık ayrılmaktadır.

### **VIII. Finansal varlıklarda değer düşüklüğüne ilişkin açıklamalar**

Grup, her bilanço döneminde, bir finansal varlık veya finansal varlık grubunun değer düşüklüğüne uğradığına ilişkin ortada tarafsız göstergelerin bulunup bulunmadığı hususunu değerlendirir. Anılan türden bir göstergenin mevcut olması durumunda Grup ilgili değer düşüklüğü tutarını tespit eder.

Bir finansal varlık veya finansal varlık grubu, yalnızca ilgili varlığın ilk muhasebeleştirilmesinden sonra bir veya birden daha fazla olayın ("zarar/kayıp olayı") meydana geldiğinde ve söz konusu zarar olayının (veya olaylarının) ilgili finansal varlığın veya varlık grubunun güvenilir bir biçimde tahmin edilebilen gelecekteki tahmini nakit akışları üzerindeki etkisi sonucunda değer düşüklüğüne uğradığına ilişkin tarafsız bir göstergenin bulunması durumunda değer düşüklüğüne uğrar ve değer düşüklüğü zararı oluşur. İleride meydana gelecek olaylar sonucunda oluşması beklenen kayıpların olasılığı yüksek dahi olsa muhasebeleştirilmemektedir. Kullanılan kredilerin tahsil edilemeyeceğine ilişkin bulguların varlığı halinde ilgili krediler; 1 Kasım 2006 tarih 2633 sayılı Resmi Gazete'de yayımlanan "Bankalarca Kredilerin ve Diğer Alacakların Niteliklerinin Belirlenmesi ve Bunlar İçin Ayrılacak Karşılıklara İlişkin Usul ve Esaslar Hakkında Yönetmelik"e uygun olarak belirli gruplarda sınıflandırılmakta ve söz konusu yönetmelik çerçevesinde bu krediler için gerekli özel karşılıklar ayrılmakta olup, ayrılan karşılıklar ilgili dönemin kâr / zarar hesaplarına aktarılmaktadır.

### **IX. Finansal araçların netleştirilmesine ilişkin açıklamalar**

Finansal varlıklar ve borçların, yasal olarak netleştirilmesinin mümkün olması ve varlık ve yükümlülüğün net tutarlar üzerinden tahsil edilme veya ödenme niyetinin olması halinde söz konusu finansal varlık ve yükümlülükler konsolide finansal tablolarda net tutarlarıyla gösterilmektedir.

### **X. Satış ve geri alış anlaşmaları ve menkul değerlerin ödünç verilmesi işlemlerine ilişkin açıklamalar**

Tekrar geri alım anlaşmaları çerçevesinde satılan menkul kıymetler ("repo"), Tek Düzen Hesap Planı'na uygun olarak bilanço hesaplarında takip edilmektedir. Buna göre, repo anlaşması çerçevesinde müşterilere satılan devlet tahvili ve hazine bonoları ilgili menkul değer hesapları altında "Repoya Konu Edilenler" olarak sınıflandırılmakta ve Grup'un portföyünde tutuluş amaçlarına göre gerçeğe uygun değerleri veya etkin faiz yöntemine göre itfa edilmiş maliyet bedelleri ile ölçülmektedir. Repo işlemlerinden elde edilen fonlar ise pasif hesaplarda ayrı bir kalem olarak yansıtılmakta ve faiz gideri için gider reeskontu kaydedilmektedir. Geri satım taahhüdü ile alınmış menkul kıymetler ("ters repo") ise "Para Piyasaları" ana kalemi altında ayrı bir kalem olarak gösterilmektedir. Ters repo ile alınmış menkul kıymetlerin alım ve geri satım fiyatları arasındaki farkın döneme isabet eden kısmı için gelir reeskontu hesaplanmaktadır.

### **XI. Satış amaçlı duran varlıklar ve durdurulan faaliyetlere ilişkin açıklamalar**

Satış amaçlı elde tutulan varlık olarak sınıflandırılan bir duran varlık (veya elden çıkarılacak duran varlık grubu) defter değeri ile satış maliyeti düşülmüş gerçeğe uygun değerinden küçük olanı ile ölçülür. Bir varlığın satış amaçlı bir varlık olabilmesi için; ilgili varlığın (veya elden çıkarılacak varlık grubunun) bu tür varlıkların satışında sıkça rastlanan ve alışılmış koşullar çerçevesinde derhal satılabilecek durumda olması ve satış olasılığının yüksek olması gerekir. Satış olasılığının yüksek olması için; uygun bir yönetim kademesi tarafından, varlığın satışına ilişkin bir plan yapılmış ve alıcıların tespiti ile planın tamamlanmasına yönelik aktif bir program başlatılmış olmalıdır. Ayrıca varlık, gerçeğe uygun değeri ile uyumlu bir fiyat ile aktif olarak pazarlanıyor olmalıdır.

## ANADOLUBANK ANONİM ŞİRKETİ 31 ARALIK 2012 TARİHİ İTİBARIYLA KONSOLİDE FİNANSAL TABLOLARA İLİŞKİN AÇIKLAMA VE DİPNOTLAR

(Tutarlar aksi belirtilmedikçe Bin Türk Lirası (TL) olarak ifade edilmiştir.)

### XII. Şerefiye ve diğer maddi olmayan duran varlıklara ilişkin açıklamalar

Grup'un maddi olmayan duran varlıkları yazılım programları ve gayri maddi haklardan oluşmaktadır. Maddi olmayan duran varlıkların maliyetleri, 31 Aralık 2004 tarihinden önce aktife giren varlıklar için aktife girdikleri tarihten yüksek enflasyon döneminin sona erdiği tarih kabul edilen 31 Aralık 2004'e kadar geçen süre dikkate alınıp enflasyon düzeltilmesine tabi tutularak daha sonraki tarihteki girişler ise ilk alış bedelleri dikkate alınarak finansal tablolara yansıtılmıştır. Grup maddi olmayan duran varlıklara ilişkin tükenme paylarını, varlıkların faydalı ömürlerine göre eşit tutarlı, doğrusal amortisman yöntemi kullanarak enflasyona göre düzeltilmiş değerleri üzerinden ayırmaktadır.

Grup'un maddi olmayan duran varlıklarının tahmini ekonomik ömrü 5 ile 15 yıldır.

### XIII. Maddi duran varlıklara ilişkin açıklamalar

Maddi duran varlıkların maliyetleri, 31 Aralık 2004 tarihinden önce aktife giren varlıklar için aktife girdikleri tarihten yüksek enflasyon döneminin sona erdiği tarih kabul edilen 31 Aralık 2004'e kadar geçen süre dikkate alınıp enflasyon düzeltilmesine tabi tutularak, daha sonraki tarihteki girişler ise ilk alış bedelleri dikkate alınarak finansal tablolara yansıtılmıştır. 31 Aralık 2004 tarihine kadar ilk defa düzeltme işlemine tabi tutulacak amortisman tabi varlıkların maliyetine ilave edilmiş varsa kur farkı, finansman giderleri ve yeniden değerlendirme artışı ilgili varlığın maliyetinden düşülerek bulunan yeni değer üzerinden enflasyona göre düzeltme işlemi yapılmıştır. 31 Aralık 2004 tarihinden sonra satın alınan maddi duran varlıkların maliyetlerinden varsa kur farkı ve finansman giderleri gibi tutarlar düşüldükten sonra kalan değerleriyle kayıtlara yansıtılmaktadır.

Maddi duran varlıkların elden çıkarılmasından doğan kazanç ve kayıplar net elden çıkarma hasılatı ile ilgili maddi duran varlığın net defter değerinin arasındaki fark olarak hesaplanmakta ve ilgili dönemde gelir tablosuna yansıtılmaktadır.

Maddi duran varlıklara yapılan normal bakım ve onarım harcamaları gider olarak muhasebeleştirilmektedir. Maddi duran varlıklar üzerinde rehin, ipotek ve benzeri herhangi bir takyidat bulunmamaktadır.

Muhasebe tahminlerinde, cari döneme önemli bir etkisi olan ya da sonraki dönemlerde önemli bir etkisi olması beklenen değişiklik bulunmamaktadır.

Maddi duran varlıkların amortismanında kullanılan oranlar ve tahmini ekonomik ömür olarak öngörülen süreler aşağıdaki gibidir.

Maddi Duran Varlıklar	Tahmini Ekonomik Ömür (Yıl)	Amortisman Oranı (%)
Binalar	50	2
Kasalar	20-50	2-5
Nakil Araçları	5-7	14-20
Diğer Maddi Duran Varlıklar	4	25

Grup, her bir raporlama tarihi itibarıyla varlıklarının değer düşüklüğüne uğramış olabileceğine dair herhangi bir belirtinin bulunup bulunmadığını değerlendirmektedir. Böyle bir belirtinin mevcut olması durumunda ilgili varlığın geri kazanılabilir tutarını TMS 36 - Varlıklarda Değer Düşüklüğü standardı çerçevesinde tahmin etmekte ve geri kazanılabilir tutarın ilgili varlığın defter değerinin altında olması durumunda değer düşüklüğü karşılığı ayırmaktadır.

**ANADOLUBANK ANONİM ŞİRKETİ**  
**31 ARALIK 2012 TARİHİ İTİBARIYLA KONSOLİDE FİNANSAL TABLOLARA**  
**İLİŞKİN AÇIKLAMA VE DİPNOTLAR**

(Tutarlar aksi belirtilmedikçe Bin Türk Lirası (TL) olarak ifade edilmiştir.)

**XIV. Kiralama işlemlerine ilişkin açıklamalar**

Finansal kiralama sözleşmelerinin süresi azami 4 yıldır. Finansal kiralama yoluyla edinilen maddi duran varlıklar Banka'nın aktifinde varlık, pasifinde ise kiralama işlemlerinden borçlar olarak kaydedilmektedir. Bilançoda varlık ve borç olarak yer alan tutarların tespitinde, varlıkların gerçeğe uygun değerleri ile kira ödemelerinin bugünkü değerlerinden küçük olanı esas alınmaktadır. Kiralamadan doğan finansman maliyetleri, kiralama süresi boyunca sabit bir faiz oranı oluşturacak şekilde dönemlere yayılmaktadır. Finansal kiralama yoluyla edinilen varlıkların değerinde azalma meydana gelmiş ve varlıklardan gelecekte beklenen yarar, varlığın defter değerinden düşükse, kiralanmış varlıklar net gerçekleşebilir değeri ile değerlendirilmektedir. Finansal kiralama yoluyla alınan varlıklara, maddi duran varlıklar için uygulanan esaslara göre amortisman hesaplanmaktadır. Faaliyet kiralamalarında yapılan kira ödemeleri kira süresi boyunca, eşit tutarlarda gider kaydedilmektedir.

**XV. Karşılıklar ve koşullu yükümlülükler ve varlıklara ilişkin açıklamalar**

Geçmiş olaylardan kaynaklanan mevcut bir yükümlülüğün bulunması, yükümlülüğün yerine getirilmesinin muhtemel olması ve yükümlülük tutarının güvenilir bir şekilde ölçülebilmesi durumunda karşılık muhasebeleştirilmektedir. Karşılıklar, bilanço tarihi itibarıyla yükümlülüğün yerine getirilmesi için yapılacak harcamanın Ana Ortaklık Banka ve ilgili bağlı ortaklıkların yöneticileri tarafından yapılan en iyi tahmine göre hesaplanır ve etkisinin önemli olduğu durumlarda bugünkü değerine indirmek için iskonto edilir. Tutarın yeterince güvenilir olarak ölçülmediği ve yükümlülüğün yerine getirilmesi için Grup'tan kaynak çıkma ihtimalinin bulunmadığı durumlarda söz konusu yükümlülük "koşullu" olarak kabul edilmekte ve dipnotlarda açıklanmaktadır.

Koşullu varlıklar geçmiş olaylardan kaynaklanan ve Grup'un tam anlamıyla kontrolünde bulunmayan, bir veya daha fazla kesin mahiyette olmayan olayın ileride gerçekleşip gerçekleşmemesi ile teyit edilecek olan varlıklardır. Grup, koşullu varlıkları finansal tablolara yansıtılmamaktadır ancak ilgili gelişmelerin konsolide finansal tablolarda doğru olarak yansıtılmalarını teminen koşullu varlıklarını sürekli olarak değerlendirmeye tabi tutmaktadır. Ekonomik faydanın Grup'a girmesinin kesin hale gelmesi durumunda ilgili varlık ve buna ilişkin gelir, değişikliğin olduğu dönemin finansal tablolarına dahil edilmekte, ekonomik fayda girişinin muhtemel hale gelmesi durumunda, Grup söz konusu koşullu varlığı finansal tablo dipnotlarında göstermektedir.

**XVI. Çalışanların haklarına ilişkin yükümlülüklerle ilişkin açıklamalar**

**Kıdem tazminatı karşılığı**

Türk İş Kanunu'na göre, Grup bir senesini doldurmuş olan ve istifa veya kötü davranış dışındaki sebeplerden Grup ile ilişkisi kesilen veya hizmet yılını dolduran ve emekliliğini kazanan, askere çağrılan veya vefat eden personeli için kıdem tazminatı ödemekle yükümlüdür. Ödenecek tazminat her hizmet yılı için bir aylık maaş tutarı kadardır ve bu miktar 31 Aralık 2012 tarihi itibarıyla, hükümet tarafından belirlenen 3,033 tam TL (31 Aralık 2011: 2,732 tam TL) ile sınırlandırılmıştır.

İlişikteki konsolide finansal tablolarda, Grup aktüeryal metot TMS 19 - Çalışanlara Sağlanan Faydalar standardına uygun olarak kıdem tazminatı karşılığı hesaplamakta ve muhasebeleştirmektedir. 31 Aralık 2012 tarihi itibarıyla kullanılan başlıca aktüeryal tahminler şöyledir:

	31 Aralık 2012	31 Aralık 2011
Net İskonto Oranı	%3.53	%4.66
Beklenen Maaş / Limit Artış Oranı	%5.81	%5.10
Tahmin Edilen Personel Devir Hızı	%18.84	%21.74

Çalışanlara sağlanan diğer faydalara ilişkin karşılıklar

Grup, çalışanlarının bir hesap dönemi boyunca sunduğu hizmetler karşılığında ödenmesi beklenen iskonto edilmemiş, çalışanlara sağlanan diğer kısa vadeli faydalar için konsolide finansal tablolarında TMS 19 kapsamında karşılık ayırmaktadır.

## **ANADOLUBANK ANONİM ŞİRKETİ** **31 ARALIK 2012 TARİHİ İTİBARIYLA KONSOLİDE FİNANSAL TABLOLARA** **İLİŞKİN AÇIKLAMA VE DİPNOTLAR**

(Tutarlar aksi belirtilmedikçe Bin Türk Lirası (TL) olarak ifade edilmiştir.)

### **XVII. Vergi uygulamalarına ilişkin açıklamalar**

#### **Kurumlar vergisi**

Türkiye’de kurum kazançları %20 oranında kurumlar vergisine tabidir. Bu oran, kurumların ticari kazancına vergi yasaları gereğince indirimi kabul edilmeyen giderlerin ilave edilmesi, vergi yasalarında yer alan istisna gelirlerin indirilmesi sonucu bulunacak vergi matrahına uygulanır.

Türkiye’deki bir işyeri ya da daimi temsilcisi aracılığı ile gelir elde eden kurumlar ile Türkiye’de yerleşik kurumlara ödenen kâr paylarından (temettüleri) stopaj yapılmaz. Bunlar dışında kalan dar mükellef kurumlara ve gerçek kişilere yapılan kâr payı ödemeleri üzerinde %15 oranında stopaj uygulanır. Dar mükellef kurumlara ve gerçek kişilere yapılan kâr dağıtımlarına ilişkin stopaj oranlarının uygulanmasında, ilgili Çifte Vergilendirmeyi Önleme Anlaşmalarında yer alan uygulamalar da göz önünde bulundurulur. Kârın sermayeye ilavesi, kâr dağıtımı sayılmaz ve stopaj uygulanmaz.

Geçici vergiler o yıl kazançlarının tabi olduğu kurumlar vergisi oranında hesaplanarak ödenir. Yıl içinde ödenen geçici vergiler, o yılın yıllık kurumlar vergisi beyannamesi üzerinden hesaplanan kurumlar vergisine mahsup edilebilmektedir. Türk vergi mevzuatına göre beyanname üzerinde gösterilen mali zararlar 5 yılı aşmamak kaydıyla dönem kurum kazancından indirilebilirler. Ancak, mali zararlar, geçmiş yıl kârlarından mahsup edilemez.

Türkiye’de ödenecek vergiler konusunda vergi otoritesi ile mutabakat sağlamak gibi bir uygulama bulunmamaktadır. Kurumlar vergisi beyannameleri hesap döneminin kapandığı ayı takip eden dördüncü ayın 25’inci günü akşamına kadar bağlı bulunulan vergi dairesine verilir. Bununla beraber, vergi incelemesine yetkili makamlar beş yıl zarfında muhasebe kayıtlarını inceleyebilir ve hatalı işlem tespit edilirse ödenecek vergi miktarları değişebilir.

Banka’nın Türkiye dışında faaliyet gösteren konsolidasyon kapsamındaki bağlı ortaklıkları için geçerli kurumlar vergisi oranları faaliyet gösterdikleri ülkelerin mevzuatları çerçevesinde %2 ile %25 arasındadır.

#### **Ertelenmiş vergiler**

Ertelenmiş vergi borcu veya varlığı, TMS 12 - Gelir Vergileri standardı uyarınca varlıkların ve borçların finansal tablolarda gösterilen değerleri ile yasal vergi matrahı hesabında dikkate alınan tutarları arasındaki “geçici farklar” üzerinden vergi etkilerinin hesaplanmasıyla belirlenmektedir. Vergi mevzuatına göre varlıkların yada borçların iktisap tarihinde oluşan mali ya da ticari kârı etkilemeyen farklar bu hesaplamaların dışında tutulmuştur.

İlgili varlıkların değerlendirilmesi sonucu oluşan kazanç veya kayıplar gelir tablosunda muhasebeleştirilmişse, bu kazanç veya kayıplar üzerinden hesaplanan cari dönem kurumlar vergisi yada ertelenmiş vergi geliri veya gideri de gelir tablosunda muhasebeleştirilmektedir. İlgili varlıkların değerlendirilmesi sonucu oluşan kazanç veya kayıplar doğrudan doğruya özkaynak hesaplarına aktarılmışsa, vergi etkileri de özkaynak hesaplarında muhasebeleştirilmektedir.

Konsolidasyona tabi her bir bağlı ortaklık için hesaplanan ertelenmiş vergi varlıkları ile ertelenmiş vergi borçları, ilgili bağlı ortaklığın kendi finansal tablolarında yasal olarak dönem vergi varlıklarını dönem vergi borçlarına mahsup etme hakkının olmasından dolayı netleştirilerek gösterilmektedir. Konsolide finansal tablolarda ise konsolidasyona tabi bağlı ortaklıkların yasal olarak tek bir net ödeme alma veya net ödeme yapma hakları olmadığından ertelenmiş vergi varlıkları ile ertelenmiş vergi borçları netleştirilmeden gösterilmektedir.

#### **Transfer Fiyatlandırması**

Kurumlar Vergisi Kanunu’nun 13’üncü maddesinin transfer fiyatlandırması yoluyla “örtülü kazanç dağıtımı” başlığı altında transfer fiyatlandırması konusu işlenmekte olup; 18 Kasım 2007 tarihinde yayımlanan “Transfer Fiyatlandırması Yoluyla Örtülü Kazanç Dağıtımı Hakkında Genel Tebliğ”i bu konu hakkında uygulamadaki detayları belirlemiştir.



**ANADOLUBANK ANONİM ŞİRKETİ**  
**31 ARALIK 2012 TARİHİ İTİBARIYLA KONSOLİDE FİNANSAL TABLOLARA**  
**İLİŞKİN AÇIKLAMA VE DİPNOTLAR**

(Tutarlar aksi belirtilmedikçe Bin Türk Lirası (TL) olarak ifade edilmiştir.)

İlgili tebliğe göre, eğer vergi mükellefleri ilgili kuruluşlarla (kişilerle), fiyatlandırmaları emsallere uygunluk ilkesi çerçevesinde yapılmayan ürün, hizmet veya mal alım ve satım işlemlerine giriyorlarsa, ilgili kârlar transfer fiyatlaması yoluyla örtülü bir şekilde dağıtıldığı kanaatine varılacaktır. Bu tarz transfer fiyatlaması yoluyla örtülü kâr dağıtımları kurumlar vergisi açısından vergi matrahından indirilemeyecektir.

**XVIII. Borçlanmalara ilişkin ilave açıklamalar**

Alım-satım amaçlı finansal borçlar gerçeğe uygun değerleri, diğer finansal borçlar ise etkin faiz yöntemi kullanılarak hesaplanan itfa edilmiş maliyet bedelleri üzerinden ölçülmektedir. Hisse senedine dönüştürülebilir tahvil ya da borçlanmayı temsil eden araçlar ihraç edilmemiştir.

**XIX. İhraç edilen hisse senetlerine ilişkin açıklamalar**

Ana Ortaklık Banka'nın 19 Mart 2012 tarihinde yapılan Genel Kurul Toplantısı'na göre 2011 yılı konsolide olmayan bilanço kârı olan 85,230 TL tutarından, Türk Ticaret Kanunu hükümleri gereğince I. Tertip Kanuni Yedek Akçe ayrılmasına, bakiye kârın hissedarlara dağıtılmayıp olağanüstü yedek akçe olarak Ana Ortaklık Banka bünyesinde bırakılmasına karar verilmiştir.

**XX. Aval ve kabullere ilişkin açıklamalar**

Aval ve kabullerin ödemeleri, müşterilerin ödemeleri ile eş zamanlı olarak gerçekleştirilmektedir. Aval ve kabuller olası borç ve taahhütler olarak bilanço dışı işlemlerde gösterilmektedir.

**XXI. Devlet teşviklerine ilişkin açıklamalar**

31 Aralık 2012 tarihi itibarıyla Grup'un almış olduğu herhangi bir devlet teşviği veya yardımı bulunmamaktadır (31 Aralık 2011: Bulunmamaktadır).

**XXII. Raporlamanın bölümlenmeye göre yapılmasına ilişkin açıklamalar**

Banka'nın risk ve getirilerinin yapısı ve temel kaynakları göz önüne alınarak temel bölüm raporlama yöntemi olarak faaliyet bölümleri seçilmiş ve Dördüncü Bölüm X No'lu dipnotta açıklanmıştır.

**XXIII. Diğer hususlara ilişkin açıklamalar**

**Hisse başına kazanç**

Hisse başına kazanç Grup'un dönem net kârının, dönemin ağırlıklı ortalama hisse senedi sayısına bölünmesi ile hesaplanmıştır. Türkiye'de firmalar mevcut sermayedarların payı oranında dağıtmak suretiyle geçmiş yıllar kârlarından sermaye artışı ("Bedelsiz Hisseler") yapabilirler. Hisse başına kazanç hesaplamasında bedelsiz hisseler ihraç edilmiş hisseler olarak değerlendirilmektedir.

31 Aralık 2012 tarihinde sona eren yıla ilişkin hisse başına kâr 0.00266 Tam TL'dir (31 Aralık 2011: 0.00144 Tam TL).

**İlişkili taraflar**

Bu finansal tabloların amacı doğrultusunda ortaklar, üst düzey yöneticiler ve yönetim kurulu üyeleri, aileleri ve kendileri tarafından kontrol edilen veya kendilerine bağlı şirketler ile birlikte, iştirakler ve müşterek yönetime tabi ortaklıklar TMS 24 - İlişkili Taraf Açıklamaları standardı kapsamında ilişkili taraflar olarak kabul edilmiştir. İlişkili taraflarla yapılan işlemler Beşinci Bölüm VII nolu dipnotta gösterilmiştir.

**Nakit ve nakde eşdeğer varlıklar**

Nakit akış tablolarının hazırlanmasına esas olan "Nakit" kasa, efektif yoldaki paralar ve satın alınan banka çekleri ile Türkiye Cumhuriyet Merkez Bankası ("TCMB") dahil bankalardaki vadesiz mevduat olarak, "Nakde eşdeğer varlık" ise orijinal vadesi üç aydan kısa olan bankalararası para piyasası plasmanları ve bankalardaki vadeli depolar ile menkul kıymetlere yapılan yatırımlar olarak tanımlanmaktadır.

## **ANADOLUBANK ANONİM ŞİRKETİ** **31 ARALIK 2012 TARİHİ İTİBARIYLA KONSOLİDE FİNANSAL TABLOLARA** **İLİŞKİN AÇIKLAMA VE DİPNOTLAR**

(Tutarlar aksi belirtilmedikçe Bin Türk Lirası (TL) olarak ifade edilmiştir.)

### **DÖRDÜNCÜ BÖLÜM: KONSOLİDE MALİ BÜNYEYE İLİŞKİN BİLGİLER**

#### **I. Konsolide sermaye yeterliliği standart oranı**

Grup'un konsolide sermaye yeterliliği standart oranı %17.95'tir (Banka'nın konsolide olmayan sermaye yeterliliği standart oranı %19.58'dir).

#### **Konsolide sermaye yeterliliği standart oranının tespitinde kullanılan risk ölçüm yöntemleri**

Konsolide sermaye yeterliliği standart oranının hesaplanması, 28 Haziran 2012 tarih ve 28337 sayılı Resmi Gazete'de yayımlanmış olan "Bankaların Sermaye Yeterliliğinin Ölçülmesine ve Değerlendirilmesine İlişkin Yönetmelik (Yönetmelik)", "Kredi Riski Azaltım Tekniklerine İlişkin Tebliğ" ve "Menkul Kıymetleştirmeye İlişkin Risk Ağırlıklı Tutarların Hesaplanması Hakkında Tebliğ" ile 1 Kasım 2006 tarih ve 26333 sayılı Resmi Gazete'de yayımlanmış olan "Bankaların Özkaynaklarına İlişkin Yönetmelik" çerçevesinde yapılmaktadır.

Konsolide sermaye yeterliliği standart oranının hesaplanmasında hesap ve kayıt düzenine ilişkin mevzuata uygun olarak düzenlenen veriler kullanılır. Bu veriler Yönetmelik kapsamında "Alım Satım Hesapları" ve "Bankacılık Hesapları" olarak ayrıştırılarak kredi riski ve piyasa riski hesaplamasına tabi tutulur. Alım Satım Hesapları ve Özkaynakların hesaplanmasında sermayeden indirilen değer olarak dikkate alınan tutarlar kredi riski hesaplamasına dahil edilmez. Risk ağırlıklı varlıkların hesaplanmasında, tükenme ve değer kaybı ile karşı karşıya olan varlıklar, ilgili amortismanlar ve karşılıklar düşüldükten sonra kalan net tutarlar üzerinden hesaplara alınır.

Gayrinakdi krediler ve taahhütler ile ilgili işlemlerde karşı taraftan olan alacaklar, varsa bu işlemler için "Bankalarca Kredilerin ve Diğer Alacakların Niteliklerinin Belirlenmesi ve Bunlar İçin Ayrılacak Karşılıklara İlişkin Usul ve Esaslar Hakkında Yönetmelik"e istinaden ayrılan ve pasif hesaplar arasında izlenen özel karşılıklar düşüldükten sonraki net tutar üzerinden, Yönetmelik'in 5'inci maddesinde belirtilen oranlar ile krediye dönüştürülüp, "Kredi Risk Azaltım Tekniklerine İlişkin Tebliğ" uyarınca risk azaltımına tabi tutularak Yönetmelik'in 6'ncı maddesinde belirtilen ilgili risk sınıfına dahil edilir ve aynı Yönetmelik'in EK-1'i uyarınca risk sınıfının ağırlığı ile ağırlıklandırılır.

Bankacılık hesaplarında yer alan Türev Finansal Araçlar ve Kredi Türevi Sözleşmeleri ile ilgili işlemlerde, kredi riskine esas tutarların hesaplanmasında, karşı taraftan olan alacaklar, Yönetmelik'in EK-2'sinde belirtilen oranlar ile krediye dönüştürülüp, "Kredi Risk Azaltım Tekniklerine İlişkin Tebliğ" uyarınca risk azaltımına tabi tutularak, Yönetmelik'in 6'ncı maddesinde belirtilen ilgili risk sınıfına dahil edilir ve aynı Yönetmelik'in EK-1'i uyarınca risk sınıfının ağırlığı ile ağırlıklandırılır. Yönetmelik'in 5'inci maddesi uyarınca repo işlemleri, menkul kıymet ve emtia ödünç işlemleri için "Karşı Taraf Kredi Riski" hesaplanmaktadır.

**ANADOLUBANK ANONİM ŞİRKETİ**  
**31 ARALIK 2012 TARİHİ İTİBARIYLA KONSOLİDE FİNANSAL TABLOLARA**  
**İLİŞKİN AÇIKLAMA VE DİPNOTLAR**

(Tutarlar aksi belirtilmedikçe Bin Türk Lirası (TL) olarak ifade edilmiştir.)

**Konsolide sermaye yeterliliği standart oranına ilişkin bilgiler**

	31 Aralık 2012 Risk Ağırlıkları							
	%0	%10	%20	%50	Ana Ortaklık	Banka	%150	%200
<b>Kredi Riskine Esas Tutar</b>	-	-	39,162	527,078	1,438,898	2,288,935	74,585	131,834
<b>Risk Sınıfları</b>	<b>811,191</b>	-	<b>195,809</b>	<b>1,054,155</b>	<b>1,918,531</b>	<b>2,288,935</b>	<b>49,723</b>	<b>65,917</b>
Merkezi Yönetimlerden veya Merkez Bankalarından Şarta Bağlı Olan ve Olmayan Alacaklar	624,755	-	-	-	-	-	-	-
Bölgesel Yönetimlerden veya Yerel Yönetimlerden Şarta Bağlı Olan ve Olmayan Alacaklar	-	-	-	-	-	-	-	-
İdari Birimlerden ve Ticari Olmayan Girişimlerden Şarta Bağlı Olan ve Olmayan Alacaklar	36	-	-	-	-	-	-	-
Çok Taraflı Kalkınma Bankalarından Şarta Bağlı Olan ve Olmayan Alacaklar	-	-	-	-	-	-	-	-
Uluslararası Teşkilatlardan Şarta Bağlı Olan ve Olmayan Alacaklar	-	-	-	-	-	-	-	-
Bankalar ve Aracı Kurumlardan Şarta Bağlı Olan ve Olmayan Alacaklar	82,098	-	168,647	104,390	-	18,993	-	-
Şarta Bağlı Olan ve Olmayan Kurumsal Alacaklar	15,862	-	377	-	-	1,914,166	-	-
Şarta Bağlı Olan ve Olmayan Perakende Alacaklar	42,972	-	10,257	-	1,914,498	-	-	-
Şarta Bağlı Olan ve Olmayan Gayrimenkul İpoteğiyle Teminatlandırılmış Alacaklar	-	-	-	949,765	4,033	508	-	-
Tahsili Gecikmiş Alacaklar	-	-	-	-	-	-	-	-
Kurulca Riski Yüksek Olarak Belirlenen Alacaklar	-	-	-	-	-	-	49,723	65,917
İpotek Teminatlı Menkul Kıymetler	-	-	-	-	-	-	-	-
Menkul Kıymetleştirme Pozisyonları	-	-	-	-	-	-	-	-
Bankalar ve Aracı Kurumlardan Olan Kısa Vadeli Alacaklar ile Kısa Vadeli Kurumsal Alacaklar	-	-	16,528	-	-	15,536	-	-
Kolektif Yatırım Kuruluşu Niteliğindeki Yatırımlar	-	-	-	-	-	-	-	-
Diğer Alacaklar	45,468	-	-	-	-	339,732	-	-



## ANADOLUBANK ANONİM ŞİRKETİ

### 31 ARALIK 2012 TARİHİ İTİBARIYLA KONSOLİDE FİNANSAL TABLOLARA İLİŞKİN AÇIKLAMA VE DİPNOTLAR

(Tutarlar aksi belirtilmedikçe Bin Türk Lirası (TL) olarak ifade edilmiştir.)

	31 Aralık 2012							
	Risk Ağırlıkları							
	%0	%10	%20	%50	%75	%100	%150	%200
<b>Kredi Riskine Esas Tutar</b>	-	-	64,544	682,748	1,525,528	2,787,621	81,971	131,834
<b>Risk Sınıfları</b>	<b>920,164</b>	-	<b>322,719</b>	<b>1,365,495</b>	<b>2,034,037</b>	<b>2,787,621</b>	<b>54,647</b>	<b>65,917</b>
Merkezi Yönetimlerden veya Merkez Bankalarından Şarta Bağlı Olan ve Olmayan Alacaklar	624,755	-	-	17,968	-	-	4,924	-
Bölgesel Yönetimlerden veya Yerel Yönetimlerden Şarta Bağlı Olan ve Olmayan Alacaklar	-	-	-	-	-	-	-	-
İdari Birimlerden ve Ticari Olmayan Girişimlerden Şarta Bağlı Olan ve Olmayan Alacaklar	36	-	-	-	-	-	-	-
Çok Taraflı Kalkınma Bankalarından Şarta Bağlı Olan ve Olmayan Alacaklar	-	-	-	-	-	-	-	-
Uluslararası Teşkilatlardan Şarta Bağlı Olan ve Olmayan Alacaklar	-	-	-	-	-	-	-	-
Bankalar ve Aracı Kurumlardan Şarta Bağlı Olan ve Olmayan Alacaklar	154,329	-	289,433	348,461	-	223,332	-	-
Şarta Bağlı Olan ve Olmayan Kurumsal Alacaklar	21,620	-	6,501	37,387	-	2,225,369	-	-
Şarta Bağlı Olan ve Olmayan Perakende Alacaklar	42,972	-	10,257	-	2,030,004	-	-	-
Şarta Bağlı Olan ve Olmayan Gayrimenkul İpoteğiyle Teminatlandırılmış Alacaklar	-	-	-	949,765	4,033	508	-	-
Tahsili Gecikmiş Alacaklar	-	-	-	-	-	-	-	-
Kurulca Riski Yüksek Olarak Belirlenen Alacaklar	-	-	-	-	-	-	49,723	65,917
İpotek Teminatlı Menkul Kıymetler	-	-	-	-	-	-	-	-
Menkul Kıymetleştirme Pozisyonları	-	-	-	-	-	-	-	-
Bankalar ve Aracı Kurumlardan Olan Kısa Vadeli Alacaklar ile Kısa Vadeli Kurumsal Alacaklar	-	-	16,528	11,914	-	132,700	-	-
Kolektif Yatırım Kuruluşu Niteliğindeki Yatırımlar	-	-	-	-	-	-	-	-
Diğer Alacaklar	76,452	-	-	-	-	205,712	-	-

#### Konsolide sermaye yeterliliği standart oranına ilişkin özet bilgi

	Ana Ortaklık Banka Cari Dönem	Konsolide Cari Dönem
Kredi Riski İçin Gerekli Sermaye Yükümlülüğü (Kredi Riskine Esas Tutar*0.08) (KRSY)	360,039	421,940
Piyasa Riski İçin Gerekli Sermaye Yükümlülüğü (PRSY)	48,816	48,623
Operasyonel Risk İçin Gerekli Sermaye Yükümlülüğü (ORSY)	50,398	56,159
Özkaynak	1,123,755	1,181,741
<b>Özkaynak/((KRSY+PRSY+ORSY)*12.5*100)</b>	<b>%19.58</b>	<b>%17.95</b>

**ANADOLUBANK ANONİM ŞİRKETİ**  
**31 ARALIK 2012 TARİHİ İTİBARIYLA KONSOLİDE FİNANSAL TABLOLARA**  
**İLİŞKİN AÇIKLAMA VE DİPNOTLAR**

(Tutarlar aksi belirtilmedikçe Bin Türk Lirası (TL) olarak ifade edilmiştir.)

**Konsolide özkaynak kalemlerine ilişkin bilgiler**

	Cari Dönem	Önceki Dönem <sup>(*)</sup>
<b>ANA SERMAYE</b>		
<b>Ödenmiş Sermaye</b>	<b>600,000</b>	<b>600,000</b>
Nominal Sermaye	600,000	600,000
Sermaye Taahhütleri (-)	-	-
Ödenmiş Sermaye Enflasyon Düzeltme Farkı	-	-
Hisse Senedi İhraç Primleri	-	-
Hisse Senedi İptal Kârları	-	-
Yedek Akçeler	287,345	201,456
Yedek Akçeler Enflasyona Göre Düzeltme Farkı	-	-
Kâr	178,010	110,863
Net Dönem Kârı	159,493	86,331
Geçmiş Yıllar Kârı	18,517	24,531
Muhtemel Riskler İçin A. Serb. Karşılıkların Ana Sermayenin %25'ine Kadar Olan Kısmı	-	-
İştirak ve Bağlı Ortaklık Hisseleri ile Gayrim. Satış Kazançları	60	60
Birincil Sermaye Benzeri Borçlar	-	-
Zararın Yedek Akçelerle Karşılanamayan Kısmı (-)	-	-
Azınlık Payları	2,149	1,946
Zarar (-) (Yedek akçelerle karşılanamayan kısım)	-	-
Net Dönem Zararı	-	-
Geçmiş Yıllar Zararı	-	-
Faaliyet Kiralaması Geliştirme Maliyetleri (-)	3,210	3,377
Maddi Olmayan Duran Varlıklar (-)	2,906	1,889
Ana Sermayenin %10'unu Aşan Ertelenmiş Vergi Varlığı Tutarı (-)	-	-
Kanununun 56 ncı maddesinin Üçüncü Fıkrasındaki Aşım Tutarı (-)	-	-
Konsolidasyon Serefiyesi (Net) (-)	-	-
<b>Ana Sermaye Toplamı</b>	<b>1,061,448</b>	<b>907,113</b>
<b>KATKI SERMAYE</b>		
Genel Karşılıklar	52,689	36,618
Menkuller Yeniden Değerleme Değer Artışı Tutarının %45'i	-	-
Gayrimenkuller Yeniden Değerleme Değer Artışı Tutarının %45'i	-	-
İştirakler, Bağlı Ortaklıklar ve Birlikte Kontrol Edilen Ortaklıklardan	-	-
Bedelsiz Olarak Edinilen ve Dönem Kârı İçerisinde Muhasebeleştirilmeyen Hisseler	-	-
Birincil Sermaye Benzeri Borçların Ana Sermaye Hesaplamasında Dikkate Alınmayan Kısmı	-	-
İkincil Sermaye Benzeri Borçlar	-	-
Satılmaya Hazır Menkul Değerler ile İştirak ve Bağlı Ortaklıklara İlişkin Değer Artışı Tutarının %45'i	67,679	(2,690)
Sermaye Yedeklerinin, Kâr Yedeklerinin ve Geçmiş Yıllar K/Z'inin Enflasyona Göre Düzeltme Farkları (Yedek Akçelerin Enflasyona Göre Düzeltme Farkı hariç)	-	-
Azınlık Payları	-	-
<b>Katkı Sermaye Toplamı</b>	<b>120,368</b>	<b>35,874</b>
<b>SERMAYE</b>	<b>1,181,816</b>	<b>942,987</b>
<b>SERMAYEDEN İNDİRİLEN DEĞERLER</b>	<b>75</b>	<b>-</b>
Konsolidasyon Dışı Bırakılmış Bankalar ve Finansal Kuruluşlardaki Ortaklık Sermayesinin Yüzde On ve Daha Fazlasına Sahip Olunan Bankalar ile Finansal Kuruluşlardan (Yurt İçi, Yurt Dışı) Konsolide Edilmeyenlerdeki Ortaklık Payları	-	-
Sermayesinin Yüzde Onundan Azına Sahip Olunan Bankalar ile Finansal Kuruluşlardaki (Yurt İçi, Yurt Dışı) Bankanın Ana Sermaye ve Katkı Sermaye Toplamının Yüzde On ve Daha Fazlasını Aşan Tutardaki Ortaklık Payları Toplamı	-	-
Bankalara, Finansal Kuruluşlara (Yurt İçi, Yurt Dışı) veya Nitelikli Pay Sahiplerine Kullandırılan İkincil Sermaye Benzeri Borç Niteliğini Haiz Krediler ile Bunlardan Satın Alınan Birincil veya İkincil Sermaye Benzeri Borç Niteliğini Haiz Borçlanma Araçları	-	-
Özsermaye Yöntemi Uygulanmış Ancak Aktif ve Pasifleri Konsolide Edilmemiş Bankalar ve Finansal Kuruluşlara İlişkin Ortaklık Payları	-	-
Kanununun 50 ve 51 inci Maddeleri Hükümlerine Aykırı Olarak Kullandırılan Krediler	75	-
Bankaların, Gayrimenkullerinin Net Defter Değerleri Toplamının Özkaynaklarının Yüzde Ellisini Aşan Kısmı İle Alacaklarından Dolayı Edinmek Zorunda Kaldıkları Ve Kanununun 57 nci Maddesi Uyarınca Elden Çıkarılması Gereken Emtia Ve Gayrimenkullerden Edinim Tarihinden İtibaren Beş Yıl Geçmesine Rağmen Elden Çıkarılmayanların Net Defter Değerleri	-	-
Özkaynaktan Düşülmesi Tercih Edilen Menkul Kıymetleştirme Pozisyonları	-	-
Diğer	-	-
<b>TOPLAM ÖZKAYNAK</b>	<b>1,181,741</b>	<b>942,987</b>

<sup>(\*)</sup> 28 Haziran 2012 tarihinde 28337 sayılı Resmi Gazete'de yayımlanan "Bankalarca Kamuya Açıklanacak Finansal Tablolar ile Bunlara İlişkin Açıklama ve Dipnotlar Hakkında Tebliğ"i ile değişen yukarıdaki tablonun önceki dönem bakiyelerinde, cari dönem sunumu ile uygunluk sağlanması amacıyla, bazı sınıflama işlemleri yapılmış olup toplam özkaynak bakiyesinde değişiklik olmamıştır.

## **ANADOLUBANK ANONİM ŞİRKETİ** **31 ARALIK 2012 TARİHİ İTİBARIYLA KONSOLİDE FİNANSAL TABLOLARA** **İLİŞKİN AÇIKLAMA VE DİPNOTLAR**

(Tutarlar aksi belirtilmedikçe Bin Türk Lirası (TL) olarak ifade edilmiştir.)

### **İçsel sermaye yeterliliği değerlendirme süreci kapsamında içsel sermaye gereksiniminin cari ve gelecek faaliyetler açısından yeterliliğinin değerlendirilmesi amacıyla uygulanan yaklaşımlara ilişkin bilgi**

Ana Ortaklık Banka'nın 3 yıllık stratejik plan hazırlama süreçleri paralelinde, ileriye dönük olarak yasal sermaye gereksinimi hesaplamasında halihazırda kullanılan risk türlerine ek olarak; bankacılık hesapları faiz oranı riski, yoğunlaşma riski, iş riski, itibar riski, model riski ve takas riski gibi diğer riskler de dikkate alınacaktır. Ayrıca, Basel III düzenlemelerine istinaden BDDK tarafından uygulamaya konulacak yeni düzenlemeler çerçevesinde, AnadoluBank'ın içsel sermaye gereksinimi değerlendirme süreci ve sermaye yeterliliği politikasının hazırlanmasına yönelik çalışmalar devam etmektedir.

### **II. Konsolide kredi riskine ilişkin açıklamalar**

#### **Kredi riski bakımından, borçlu veya borçlular grubu veya coğrafi bölgeler ile sektörlerin bir risk sınırlamasına tabi tutulup tutulmadığı, risk limitlerinin dayandıkları bölümlene yapısı ve hangi aralıklarla belirlenmekte olduğu**

Lehine kredi tahsis edilen firmalar, sermaye sahiplerine göre gruplanmakta ve firma bazında tahsis edilen kredi limitlerinin yanı sıra firmanın dahil olduğu sermaye grubuna kullanılabilecek azami kredi miktarını belirleyen grup kredi limitleri de ayrıca tahsis edilmektedir.

Firma ya da sermaye grubu limitlerinin dışında, coğrafi bölgelere ya da sektörlerimize göre risk sınırlaması veya limitleme yapılmamaktadır. Ancak kredilerin belli sektörlerde yoğunlaşmaması için kredi tahsislerinde sektör yoğunlaşmaları dikkate alınmaktadır.

#### **Günlük olarak yapılan işlemlerle ilgili olarak risk limitleri ve dağılımlarının belirlenip belirlenmediği, bilanço dışı risklere ilişkin risk yoğunlaşmasının günlük olarak müşteri ve bankaların hazine bölümü yetkilileri bazında izlenip izlenmediği**

Tahsis edilmiş kredi limitlerinden firmalar lehine yapılan günlük kredi kullandırım talepleri limit, teminat ve diğer kredi tahsis koşullarına uygunluk yönünden Kredi Kontrol ve Risk İzleme Müdürlüğü ile Merkezi Operasyon Departmanlarıncı incelenmekte, inceleme sonucunda herhangi bir aykırılığın bulunmadığının tespiti halinde bankacılık sisteminde limitlerin kullanıma açılması sağlanmaktadır.

Bilanço dışı risk doğuran türev işlemler ise Yönetim Kurulu'nun verdiği yetkiler dahilinde Hazine Departmanı'nca gerçekleştirilmekte olup, risk yoğunlaşması da anılan departman tarafından dikkate alınmaktadır.

#### **Kredi ve diğer alacakların borçlularının kredi değerliliklerinin düzenli aralıklarla ilgili mevzuata uygun şekilde izlenip izlenmediği, açılan krediler için alınan hesap durumu belgelerinin ilgili mevzuatta öngörüldüğü şekilde denetlenmiş olup olmadığı, denetlenmemiş ise nedenleri, kredi limitlerinin değiştirilip değiştirilmediği, kredilerin ve diğer alacakların teminatlarının bulunup bulunmadığı**

Kredi borçlularının kredi değerlilikleri her limit artırım veya kredi kullandırım talebinde yeniden incelenmekte ve inceleme sonucunda mevcut limitin artırılması, aynen veya ilave teminatlarla muhafazası ya da mevcut limitlere bloke konularak riskin acilen tasfiyesine karar verilmektedir.

Diğer taraftan, gerek ilk defa kredi tahsisi için teklifte bulunulan firmalarla, gerekse mevcut limitinin artırılmasına ya da mevcut limitten kullandırım yapılmasına yönelik taleplerin değerlendirilmesi sırasında da firmanın mevcut bilanço ve gelir tablolarının mevzuatta öngörüldüğü şekilde denetlenmiş olmasına dikkat edilmektedir.

**ANADOLUBANK ANONİM ŞİRKETİ**  
**31 ARALIK 2012 TARİHİ İTİBARIYLA KONSOLİDE FİNANSAL TABLOLARA**  
**İLİŞKİN AÇIKLAMA VE DİPNOTLAR**

(Tutarlar aksi belirtilmedikçe Bin Türk Lirası (TL) olarak ifade edilmiştir.)

**Muhasebe uygulamasında tahsili gecikmiş ve değer kaybına uğramış unsurlarının tanımları**

Ana Ortaklık Banka "Bankalarca Kredilerin ve Diğer Alacakların Niteliklerinin Belirlenmesi ve Bunlar İçin Ayrılacak Karşılıklara İlişkin Usul ve Esaslar Hakkında Yönetmelik" kapsamında İkinci Grup olarak sınıflandırılmış kredilerden anapara ve faiz ödemelerinin tahsili, vadelerinde veya ödenmesi gereken tarihlerde gerçekleşmemiş olan kredileri tahsili gecikmiş olarak değerlendirmektedir. Anapara ve faiz ödemelerinin tahsili, vadelerinden veya ödenmesi gereken tarihlerden itibaren 90 günden fazla gecikmiş olan krediler ile borçlusunun kredi değerliliğini yitirdiğine Banka tarafından kanaat getirilen krediler ise değer kaybına uğramış krediler olarak değerlendirilmektedir.

**Değer ayarlamaları ve karşılıklara ilişkin yöntem ve yaklaşımlar**

Ana Ortaklık Banka "Bankalarca Kredilerin ve Diğer Alacakların Niteliklerinin Belirlenmesi ve Bunlar İçin Ayrılacak Karşılıklara İlişkin Usul ve Esaslar Hakkında Yönetmelik" kapsamında tahsili gecikmiş krediler için genel kredi karşılığı, değer kaybına uğramış krediler için ise özel karşılık hesaplamaktadır.

**Kredi riski azaltımının etkileri dikkate alınmaksızın mahsup işlemleri sonrası maruz kalınan risklerin toplam tutarı ile farklı risk sınıfları ve türlerine göre ayrıştırılmış risklerin ilgili döneme ilişkin ortalama tutarı**

<b>Risk Sınıfları</b>	<b>Cari Dönem Risk Tutarı(*)</b>	<b>Ortalama Risk Tutarı(**)</b>
Merkezi Yönetimlerden veya Merkez Bankalarından Şarta Bağlı Olan ve Olmayan Alacaklar	647,647	647,569
Bölgesel Yönetimlerden veya Yerel Yönetimlerden Şarta Bağlı Olan ve Olmayan Alacaklar	-	-
İdari Birimlerden ve Ticari Olmayan Girişimlerden Şarta Bağlı Olan ve Olmayan Alacaklar	36	50
Çok Taraflı Kalkınma Bankalarından Şarta Bağlı Olan ve Olmayan Alacaklar	-	-
Uluslararası Teşkilatlardan Şarta Bağlı Olan ve Olmayan Alacaklar	-	-
Bankalar ve Aracı Kurumlardan Şarta Bağlı Olan ve Olmayan Alacaklar	1,015,555	738,943
Şarta Bağlı Olan ve Olmayan Kurumsal Alacaklar	2,325,467	2,588,434
Şarta Bağlı Olan ve Olmayan Perakende Alacaklar	2,123,114	2,046,314
Şarta Bağlı Olan ve Olmayan Gayrimenkul İpoteğiyle Teminatlandırılmış Alacaklar	955,060	972,666
Tahsili Gecikmiş Alacaklar	-	16,794
Kurulca Riski Yüksek Olarak Belirlenen Alacaklar	115,640	127,105
İpotek Teminatlı Menkul Kıymetler	-	-
Menkul Kıymetleştirme Pozisyonları	-	-
Bankalar ve Aracı Kurumlardan Olan Kısa Vadeli Alacaklar ile Kısa Vadeli Kurumsal Alacaklar	161,142	228,568
Kolektif Yatırım Kuruluşu Niteliğindeki Yatırımlar	-	-
Diğer Alacaklar	282,164	280,319

(\*) Kredi riski azaltımı öncesi ve krediye dönüşüm oranı sonrası toplam risk tutarını ifade etmektedir.

(\*\*) Ortalama risk tutarı, Bankaların Sermaye Yeterliliğinin Ölçülmesine ve Değerlendirilmesine İlişkin Yönetmelik'in yayımlandığı 28 Haziran 2012 tarihinden ilgili dönem sonuna kadar aylık olarak hazırlanan raporlardaki değerlerin aritmetik ortalaması alınarak tespit edilmiştir.



## **ANADOLUBANK ANONİM ŞİRKETİ** **31 ARALIK 2012 TARİHİ İTİBARIYLA KONSOLİDE FİNANSAL TABLOLARA** **İLİŞKİN AÇIKLAMA VE DİPNOTLAR**

(Tutarlar aksi belirtilmedikçe Bin Türk Lirası (TL) olarak ifade edilmiştir.)

**Grup'un vadeli işlem ve opsiyon sözleşmesi ve benzer diğer sözleşmeler cinsinden tutulan pozisyonları üzerinde kontrol limitlerinin bulunup bulunmadığı, bu tür araçlar için üstlenilen kredi riskinin piyasa hareketlerinden kaynaklanan potansiyel riskler ile beraber yönetilip yönetilmediği**

Gruba dahil firmalar lehine yapılan vadeli işlemler de dahil olmak üzere, bu tür işlemler tıpkı diğer müşteriler lehine yapılan işlemler gibi Hazine Departmanı'nca yönetilmekte olup söz konusu işlemlerin piyasa hareketlerinden kaynaklanan potansiyel riskleri de anılan departman tarafından dikkate alınmaktadır.

**Grup'un önemli ölçüde kredi riskine maruz kaldığında vadeli işlem, opsiyon ve benzeri nitelikli sözleşmeleri, hakların kullanılması, edimlerin yerine getirilmesi veya satılması yoluyla kısa zamanda sona erdirerek toplam riski azaltma yoluna gidip gitmediği**

Vadeli işlem ve opsiyon sözleşmelerinin kredi riskine maruz kalınarak, edimlerin yerine getirilmesi veya satılması işlemlerini doğuracak herhangi bir durum ile karşılaşmamıştır.

**Tazmin edilen gayri nakdi kredilerin, vadesi geldiği halde ödenmeyen krediler gibi aynı risk ağırlığına tabi tutulup tutulmadığı**

Tazmin edilen gayri nakdi krediler tazmin edildikten sonra mevzuata uygun olarak izlenmekte ve tasfiye edilene kadar da vadesi geçtiği halde tahsil edilememiş olan kredilerle aynı risk ağırlığına tabi tutulmaktadır.

**Kredilerden yenilenen ve yeniden itfa planına bağlananların ilgili mevzuatla belirlenen izlenme yöntemi dışında, bankalarca risk yönetim sistemleri çerçevesinde yeni bir derecelendirme grubuna veya ağırlığına dahil edilip edilmediği, bu yöntemler ile ilgili yeni önlemlerin alınıp alınmadığı, bankalarca risk yönetim sistemleri çerçevesinde uzun vadeli taahhütlerin kısa vadeli taahhütlere oranla daha fazla kredi riskine maruz kaldığı kabul edilerek risk ayrıştırmasına gidilip gidilmediği**

Cari yılda ya da geçmiş yılda, kullandırılan kredilerden yenilenen ve yeniden itfa planına bağlanan krediler hesabına aktararak bu hesapta izlenen bir kredi riski bulunmamaktadır.

**Bankaların yurt dışında yürütmekte oldukları bankacılık faaliyetleri ve kredilendirme işlemlerinin az sayıda ülke ya da mali kurum ile yürütülmesi durumunda bunun ilgili ülkenin ekonomik koşulları dikkate alındığında önemli bir risk doğurup doğurmadığına ilişkin değerlendirme**

Ana Ortaklık Banka, konsolide olmayan finansal tabloları açısından değerlendirildiğinde, ithalat - ihracat işlemlerine aracılık yapmanın dışında yurt dışında yürütülmekte olunan herhangi bir bankacılık işlemi ya da yurt dışına açılmış bir kredisi bulunmamaktadır. İthalat - ihracat işlemlerine aracılık yapılırken ise uluslararası değerlendirme kriterlerine göre üst düzeyde olduğu kabul edilen bankalarla çalışılmaya çaba gösterilmektedir. Bu nedenle de Ana Ortaklık Banka'nın gerek karşı bankanın faaliyette olduğu ülkenin ekonomik koşullarından gerekse karşı bankanın kendi yapısından kaynaklanabilecek bir risk ile karşılaşma olasılığı yönetim tarafından düşük olarak algılanmaktadır.



**ANADOLUBANK ANONİM ŞİRKETİ**  
**31 ARALIK 2012 TARİHİ İTİBARIYLA KONSOLİDE FİNANSAL TABLOLARA**  
**İLİŞKİN AÇIKLAMA VE DİPNOTLAR**

(Tutarlar aksi belirtilmedikçe Bin Türk Lirası (TL) olarak ifade edilmiştir.)

**Uluslararası bankacılık piyasasında aktif bir katılımcı olarak diğer finansal kurumların finansal faaliyetleri ile birlikte değerlendirildiğinde önemli ölçüde kredi riski yoğunluğuna sahip olunup olunmadığı**

Diğer finansal kurumların ithalat ve ihracatta aracılık işlemlerinin toplam hacmine göre söz konusu işlemler tutarının çok daha sınırlı olması nedeniyle bu konuda önemli bir kredi riski yoğunluğu taşınmamaktadır

**Grup'un**

**a) İlk büyük 100 ve 200 nakdi kredi müşterisinden olan alacağının toplam nakdi krediler portföyü içindeki payı**

Grup'un ilk büyük 100 ve 200 nakdi kredi müşterisinden olan alacağının toplam nakdi kredi portföyü içindeki payı sırasıyla %21.98 ve %27.91'dir (31 Aralık 2011: %23.76 ve %29.72).

**b) İlk büyük 100 ve 200 gayri nakdi kredi müşterisinden olan alacağının toplam gayri nakdi krediler portföyü içindeki payı**

Grup'un ilk büyük 100 ve 200 gayri nakdi kredi müşterisinden olan alacağının toplam gayri nakdi kredi portföyü içindeki payı sırasıyla %61.58 ve %73.87'dir (31 Aralık 2011: %50.81 ve %65.04).

**c) İlk büyük 100 ve 200 kredi müşterisinden olan nakdi ve gayri nakdi alacak tutarının toplam bilanço içi ve bilanço dışı varlıklar içindeki payı**

Grup'un ilk büyük 100 ve 200 kredi müşterisinden olan nakdi ve gayri nakdi alacak tutarının toplam bilanço içi ve bilanço dışı varlıklar içindeki payı sırasıyla % 25.96 ve %33.45'tir (31 Aralık 2011: %23.99 ve %31.27).

**Grup tarafından üstlenilen kredi riski için ayrılan genel karşılık tutarı**

31 Aralık 2012 tarihi itibarıyla, Grup tarafından üstlenilen kredi riski için ayrılan genel karşılıklar 52,689 TL tutarındadır (31 Aralık 2011: 36,618 TL).



## ANADOLUBANK ANONİM ŞİRKETİ

### 31 ARALIK 2012 TARİHİ İTİBARIYLA KONSOLİDE FİNANSAL TABLOLARA İLİŞKİN AÇIKLAMA VE DİPNOTLAR

(Tutarlar aksi belirtilmedikçe Bin Türk Lirası (TL) olarak ifade edilmiştir.)

#### Önemli Bölgelelerdeki Önemlilik Arz eden Risklere İlişkin Profil

	Risk Sınıfları(*)											
	Merkezi yönetimlerden veya merkez bankalarından bağli olan ve olmayan alacaklar	İdari birimlerden ve ticari olmayan girişimlerden bağli olan ve olmayan alacaklar	Bankalar ve aracı kurumlardan bağli olan ve olmayan alacaklar	Bankalar ve aracı kurumlardan bağli olan ve olmayan alacaklar	Şarta bağli olmayan ve Şarta gayrimenkul olmayan ipoteğiyle teminatlandırılmış alacaklar	Şarta bağli olan ve olmayan kurumsal alacaklar	Şarta bağli olmayan ve olmayan perakende alacaklar	Şarta bağli olmayan ve olmayan kurumsal alacaklar	Kurulca riski yüksek olarak belirlenen alacaklar	Bankalar ve aracı kurumlardan bağli olan kısa vadeli kurumsal alacaklar	Diger alacaklar	Toplam
Yurt İçi	624,755	36	499,558	2,248,846	2,123,114	2,248,846	2,123,114	2,248,846	115,640	14,526	218,570	6,800,105
Avrupa Birliđi Ülkeleri	22,892	-	337,064	32,558	-	32,558	-	32,558	-	100,773	63,594	556,881
OECD Ülkeleri(**)	-	-	126,861	-	-	-	-	-	-	8,636	-	135,497
Kıyı Bankacılıđı Bölgeleri	-	-	-	-	-	-	-	-	-	-	-	-
ABD, Kanada	-	-	39,580	-	-	-	-	-	-	36,218	-	75,798
Diger Ülkeler	-	-	12,492	44,063	-	44,063	-	-	-	989	-	57,544
İştirak, Bağli Ortaklık ve Birlikte Kontrol Edilen Ortaklıklar	-	-	-	-	-	-	-	-	-	-	-	-
Dağıtılmamış Varlıklar/Yükümlülükler(***)	-	-	-	-	-	-	-	-	-	-	-	-
<b>Toplam</b>	<b>647,647</b>	<b>36</b>	<b>1,015,555</b>	<b>2,325,467</b>	<b>2,123,114</b>	<b>2,325,467</b>	<b>2,123,114</b>	<b>2,325,467</b>	<b>115,640</b>	<b>161,142</b>	<b>282,164</b>	<b>7,625,825</b>

(\*) Bankaların Sermaye Yeterliliđinin Ölçülmesine ve Deđerlendirilmesine İlişkin Yönetmelikte yer alan risk sınıfları dikkate alınacaktır.

(\*\*) AB ülkeleri, ABD ve Kanada dışındaki OECD ülkeleri

(\*\*\*) Tutarlı bir esasa göre bölümlere dağıtılamayan varlık ve yükümlülükler



**ANADOLUBANK ANONİM ŞİRKETİ**  
**31 ARALIK 2012 TARİHİ İTİBARIYLA KONSOLİDE FİNANSAL TABLOLARA**  
**İLİŞKİN AÇIKLAMA VE DİPNOTLAR**

(Tutarlar aksi belirtilmedikçe Bin Türk Lirası (TL) olarak ifade edilmiştir.)

**Vade Unsuru Taşıyan Risklerin Kalan Vadelerine Göre Dağılımı:**

Risk Sınıfları	Vadeye Kalan Süre				
	1 ay	1-3 ay	3-6 ay	6-12 ay	1 yıl üzeri
Merkezi Yönetimlerden veya Merkez Bankalarından Şarta Bağlı Olan ve Olmayan Alacaklar	615,848	-	-	-	31,799
Bölgesel Yönetimlerden veya Yerel Yönetimlerden Şarta Bağlı Olan ve Olmayan Alacaklar	-	-	-	-	-
İdari Birimlerden ve Ticari Olmayan Girişimlerden Şarta Bağlı Olan ve Olmayan Alacaklar	-	-	-	-	36
Çok Taraflı Kalkınma Bankalarından Şarta Bağlı Olan ve Olmayan Alacaklar	-	-	-	-	-
Uluslararası Teşkilatlardan Şarta Bağlı Olan ve Olmayan Alacaklar	-	-	-	-	-
Bankalar ve Aracı Kurumlardan Şarta Bağlı Olan ve Olmayan Alacaklar	252,105	108,611	185,234	261,271	208,334
Şarta Bağlı Olan ve Olmayan Kurumsal Alacaklar	270,118	455,513	621,063	235,819	741,447
Şarta Bağlı Olan ve Olmayan Perakende Alacaklar	255,513	579,116	622,608	235,609	431,021
Şarta Bağlı Olan ve Olmayan Gayrimenkul İpoteğiyle Teminatlandırılmış Alacaklar	47,753	95,506	133,708	57,304	621,543
Kurulca Riski Yüksek Olarak Belirlenen Alacaklar	-	-	-	49,723	65,917
İpotek Teminatlı Menkul Kıymetler	-	-	-	-	-
Menkul Kıymetleştirme Pozisyonları	-	-	-	-	-
Bankalar ve Aracı Kurumlardan Olan Kısa Vadeli Alacaklar İle Kısa Vadeli Kurumsal Alacaklar	-	161,142	-	-	-
Kolektif Yatırım Kuruluşu Niteliğindeki Yatırımlar	-	-	-	-	-
Diğer Alacaklar	-	-	-	-	-
<b>Genel Toplam<sup>(*)</sup></b>	<b>1,441,337</b>	<b>1,399,888</b>	<b>1,562,613</b>	<b>839,726</b>	<b>2,100,097</b>

<sup>(\*)</sup> Kredi riski azaltımı öncesi, krediye dönüşüm oranı sonrası risk tutarları verilmiştir.

**Risk Sınıflarına İlişkin Bilgiler:**

Bankaların Sermaye Yeterliliğinin Ölçülmesine ve Değerlendirilmesine İlişkin Yönetmeliğin 6 ncı maddesinde belirtilen risk sınıflarına ait risk ağırlıklarının belirlenmesinde, karşı tarafların Fitch Ratings Uluslararası Derecelendirme kuruluşundan sahip oldukları dış derecelendirme notları kullanılmaktadır.

**ANADOLUBANK ANONİM ŞİRKETİ**  
**31 ARALIK 2012 TARİHİ İTİBARIYLA KONSOLİDE FİNANSAL TABLOLARA**  
**İLİŞKİN AÇIKLAMA VE DİPNOTLAR**

(Tutarlar aksi belirtilmedikçe Bin Türk Lirası (TL) olarak ifade edilmiştir.)

Merkezi yönetimlerden veya merkez bankalarından alacaklar risk sınıfının tamamı için uluslararası derecelendirme notu dikkate alınırken, Fitch Ratings Uluslararası Derecelendirme kuruluşu tarafından derecelendirilmeyen merkezi yönetim ve merkez bankaları için Ekonomik İşbirliği ve Kalkınma Örgütü (OECD) tarafından yayımlanan ülke riski sınıflandırması esas alınmaktadır.

Sermaye yeterliliği düzenlemelerine göre bankalardan ve aracı kurumlardan alacaklar ile kurumsal alacaklar risk sınıflarının risk ağırlığının dış derecelendirme notlarının kullanımı, karşı tarafı yurt dışında yerleşik olan alacaklar ile sınırlandırılmıştır. Karşı tarafı yurt içinde yerleşik olan alacaklar derecesiz kabul edilmek suretiyle sermaye yeterliliği hesaplamasına dahil edilmektedir.

Alım satım hesaplarına dahil edilmeyen kalemler için risk ağırlığı belirlenmesinde; alacağa özgü bir derecelendirme yapılmışsa ilgili kredi derecelendirmesi, alacağa özgü bir derecelendirme yapılmamışsa ihraççının kredi derecelendirmesi dikkate alınmaktadır.

Uluslararası Derecelendirme kuruluşu tarafından verilen notların, kredi kalitesi kademesi ve risk sınıflarına göre risk ağırlıkları ile eşleştirmesi aşağıdaki tabloda gösterilmiştir:

**Kredi Kalitesi Kademesi Fitch Derece Notu Risk Sınıfları**

Kredi Kalitesi Kademesi	Fitch Derece Notu	Risk Sınıfları				Kurumsal Alacaklar
		Merkezi Yönetimlerden veya Merkez Bankalarından Alacaklar	İdari Birimlerden ve Ticari Olmayan Girişimlerden Alacaklar	Bankalardan ve Aracı Kurumlardan Alacaklar	Kalan vadesi 3 aydan küçük alacaklar	
1	AAA AA+ AA AA- A+	%0	%20	%20	%20	%20
2	A A-	%20	%50	%20	%50	%50
3	BBB+ BBB BBB-	%50	%100	%20	%50	%100
4	BB+ BB BB-	%100	%100	%50	%100	%100
5	B+ B B-	%100	%100	%50	%100	%150
6	CCC+ CCC CCC- CC C D	%150	%150	%150	%150	%150

## ANADOLUBANK ANONİM ŞİRKETİ

### 31 ARALIK 2012 TARİHİ İTİBARIYLA KONSOLİDE FİNANSAL TABLOLARA İLİŞKİN AÇIKLAMA VE DİPNOTLAR

(Tutarlar aksi belirtilmedikçe Bin Türk Lirası (TL) olarak ifade edilmiştir.)

#### Risk Ağırlığına Göre Risk Tutarları:

Risk Ağırlığı	%0	%20	%50	%75	%100	%150	%200	Özkaynaklardan	
								İndirilenler	
Kredi Riski Azaltımı Öncesi Tutar	846,855	312,186	1,366,250	2,113,799	2,866,171	54,647	65,917	75	
Kredi Riski Azaltımı Sonrası Tutar	920,164	322,719	1,365,495	2,034,037	2,787,621	54,647	65,917	75	

Önemli Sektörlere veya Karşı Taraf Türüne Göre Muhtelif Bilgiler:

#### Önemli Sektörlere veya Karşı Taraf Türüne Göre Muhtelif Bilgiler:

Önemli Sektörler / Karşı taraflar	Krediler			
	Değer Kaybına Uğramış <sup>(*)</sup>	Tahsili Gecikmiş	Değer Ayarlamaları	Karşılıklar <sup>(*)</sup>
<b>1 Tarım</b>	2,921	12,497	157	2,921
1.1 Çiftçilik ve Hayvancılık	1,740	12,227	151	1,740
1.2 Ormancılık	861	179	4	861
1.3 Balıkçılık	320	91	2	320
<b>2 Sanayi</b>	70,313	23,356	325	70,313
2.1 Madencilik ve Taşocakçılığı	1,272	1,391	14	1,272
2.2 İmalat Sanayi	68,878	21,518	307	68,878
2.3 Elektrik, Gaz, Su	163	447	4	163
<b>3 İnşaat</b>	11,793	9,101	122	11,793
<b>4 Hizmetler</b>	41,042	41,876	572	41,042
4.1 Toptan ve Perakende Ticaret	32,541	30,198	372	32,541
4.2 Otel ve Lokanta Hizmetleri	822	951	16	822
4.3 Ulaştırma Ve Haberleşme	3,370	5,464	94	3,370
4.4 Mali Kuruluşlar	215	193	2	215
4.5 Gayrimenkul ve Kira. Hizm.	277	33	-	277
4.6 Serbest Meslek Hizmetleri	1,939	2,525	51	1,939
4.7 Eğitim Hizmetleri	160	130	2	160
4.8 Sağlık ve Sosyal Hizmetler	1,718	2,382	35	1,718
<b>5 Diğer</b>	50,986	70,672	1,306	50,986
<b>Toplam</b>	<b>177,055</b>	<b>157,502</b>	<b>2,482</b>	<b>177,055</b>

<sup>(\*)</sup> Tazmin edilmemiş gayri nakdi krediler ve söz konusu kredilere ilişkin karşılıklar dahil edilmemiştir.

#### Değer Ayarlamaları ve Kredi Karşılıkları Değişimine İlişkin Bilgiler:

	Açılış Bakiyesi	Karşılık tutarları	Dönem içinde ayrılan karşılık iptalleri <sup>(**)</sup>	Diğer Ayarlamalar <sup>(*)</sup>	Kapanış
					Bakiyesi
Özel Karşılıklar	90,851	91,510	5,306	-	177,055
Genel Karşılıklar	36,618	16,073	2	-	52,689

<sup>(\*)</sup> Kur farklarına, faaliyet birleşmelerine, devralma işlemlerine ve bağlı ortaklıkların elden çıkartılmasına göre belirlenenler

<sup>(\*\*)</sup> Geçmiş dönemlerde ayrılan kredi karşılıklarının iptalinden kaynaklanmaktadır.

**ANADOLUBANK ANONİM ŞİRKETİ**  
**31 ARALIK 2012 TARİHİ İTİBARIYLA KONSOLİDE FİNANSAL TABLOLARA**  
**İLİŞKİN AÇIKLAMA VE DİPNOTLAR**

(Tutarlar aksi belirtilmedikçe Bin Türk Lirası (TL) olarak ifade edilmiştir.)

**Özel kredi karşılığının risk derecelendirmelerine göre brüt ve net tutarları**

31 Aralık 2012	Brüt	Krediler Net	Diğer aktifler Brüt	Net
3. Grup: Değer düşüklüğüne uğrayan	49,669	-	-	-
4. Grup: Değer düşüklüğüne uğrayan	20,019	-	-	-
5. Grup: Değer düşüklüğüne uğrayan	106,112	-	1,255	-
<b>Toplam</b>	<b>175,800</b>	<b>-</b>	<b>1,255</b>	<b>-</b>

31 Aralık 2011	Brüt	Krediler Net	Diğer aktifler Brüt	Net
3. Grup: Değer düşüklüğüne uğrayan	13,782	8,685	535	72
4. Grup: Değer düşüklüğüne uğrayan	6,954	2,963	-	-
5. Grup: Değer düşüklüğüne uğrayan	87,647	7,083	736	-
<b>Toplam</b>	<b>108,383</b>	<b>18,731</b>	<b>1,271</b>	<b>72</b>

Grup müşterilerini istihbarat çalışmalarında yer alan kıstaslara göre birden beşe kadar derecelendirmektedir. 1 ve 2 ile derecelendirilmiş krediler canlı kredileri, 3 ile 5 arası derecelendirilmiş krediler ise takipteki kredileri ifade etmektedir. Grup firmayı derecelendirirken; firmanın gelirleri, bilanço analizi, nakit akışı, faaliyet performansı, sektördeki durumu, piyasa istihbaratları, yönetimin etkinliği, bilanço dışı riskler ve genel ekonomik ve sektöre ilişkin durumu göz önünde bulundurmaktadır.

**Canlı durumdaki nakdi ve gayri nakdi krediler için Grup'un elinde bulundurduğu teminatların detayı**

Nakdi krediler	31 Aralık 2012	31 Aralık 2011
Teminatlı krediler:		
Nakit teminatlı krediler	61,318	66,005
Gayrimenkul ipoteği ile teminatlandırılmış krediler	954,253	1,003,572
Hazine garantisi veya kamu kesimi menkul kıymetleri ile teminatlandırılan krediler	330	996
Mali kuruluşlar tarafından ihraç edilmiş garantiler	489,720	241,011
Diğer teminatlar (varlık üzerindeki rehinler, kurumsal ve kişisel garantiler, senetler)	2,691,219	2,246,651
Teminatlandırılmamış krediler	746,214	835,474
<b>Toplam canlı krediler</b>	<b>4,943,054</b>	<b>4,393,709</b>

Gayri nakdi krediler	31 Aralık 2012	31 Aralık 2011
Teminatlı krediler:		
Nakit teminatlı krediler	36,991	36,428
Gayrimenkul ipoteği ile teminatlandırılmış krediler	44,478	54,173
Hazine garantisi veya kamu kesimi menkul kıymetleri ile teminatlandırılan krediler	266	276
Mali kuruluşlar tarafından ihraç edilmiş garantiler	33	129
Diğer teminatlar (varlık üzerindeki rehinler, kurumsal ve kişisel garantiler, senetler)	1,064,026	1,019,652
Teminatlandırılmamış krediler	502,805	309,563
<b>Toplam gayri nakdi krediler</b>	<b>1,648,599</b>	<b>1,420,221</b>



**ANADOLUBANK ANONİM ŞİRKETİ**  
**31 ARALIK 2012 TARİHİ İTİBARIYLA KONSOLİDE FİNANSAL TABLOLARA**  
**İLİŞKİN AÇIKLAMA VE DİPNOTLAR**

(Tutarlar aksi belirtilmedikçe Bin Türk Lirası (TL) olarak ifade edilmiştir.)

**Değer düşüklüğüne uğramış kredi ve alacaklar için alınan teminatların makul değer tahmini**

	31 Aralık 2012	31 Aralık 2011
Teminatsız	126,661	81,669
İpotek	26,056	25,340
Oto Rehni	3,340	2,495
Kefalet	146	150
Banka Garantisi	20,852	-
<b>Toplam</b>	<b>177,055</b>	<b>109,654</b>

**Değer düşüklüğüne uğramış kredi ve alacakların bölgesel yoğunlaşması**

	31 Aralık 2012	31 Aralık 2011
Türkiye	176,916	109,512
Amerika Birleşik Devletleri	139	142
<b>Toplam değer düşüklüğüne uğramış krediler</b>	<b>177,055</b>	<b>109,654</b>

**Vadesi geçmiş ama henüz değer düşüklüğüne uğramamış kredi ve alacaklar**

	31 Aralık 2012	31 Aralık 2011
1. Grup : Düşük riskli kredi ve alacaklar	66,577	7,082
2. Grup : Yakın izlemedeki kredi ve alacaklar	90,925	49,680
<b>Toplam</b>	<b>157,502</b>	<b>56,762</b>

**Vadesi geçmiş ama henüz değer düşüklüğüne uğramamış kredi ve alacakların yaşlandırması**

	31 Aralık 2012	31 Aralık 2011
0-30 gün	70,592	9,694
30-60 gün	56,656	31,103
60-90 gün	30,254	15,965
<b>Toplam</b>	<b>157,502</b>	<b>56,762</b>

**Vadesi geçmemiş ve değer düşüklüğüne uğramamış kredi ve alacaklar**

	31 Aralık 2012	31 Aralık 2011
1. Grup : Düşük riskli kredi ve alacaklar	4,686,367	4,301,783
2. Grup : Yakın izlemedeki kredi ve alacaklar	84,490	35,164
<b>Toplam</b>	<b>4,770,857</b>	<b>4,336,947</b>
Yeniden yapılandırılan krediler	14,695	-
<b>Toplam</b>	<b>4,785,552</b>	<b>4,336,947</b>



**ANADOLUBANK ANONİM ŞİRKETİ**  
**31 ARALIK 2012 TARİHİ İTİBARIYLA KONSOLİDE FİNANSAL TABLOLARA**  
**İLİŞKİN AÇIKLAMA VE DİPNOTLAR**

(Tutarlar aksi belirtilmedikçe Bin Türk Lirası (TL) olarak ifade edilmiştir.)

**III. Konsolide piyasa riskine ilişkin açıklamalar**

Grup'un risk yönetimi alanındaki faaliyetleri "Bankaların İç Sistemleri Hakkında Yönetmelik" ve "Bankaların Sermaye Yeterliliğinin Ölçülmesine ve Değerlendirilmesine İlişkin Yönetmelik" ile uyumlu şekilde Yönetim Kurulu'nun sorumluluğunda yürütülmektedir.

Yönetmeliklere uyum sağlamak amacıyla, Ana Ortaklık Banka, piyasa riski yönetimine ilişkin faaliyetlerini son olarak 28 Haziran 2012 tarih 28337 sayılı Resmi Gazete'de yayımlanan "Bankaların İç Sistemleri Hakkında Yönetmelik" ve "Bankaların Sermaye Yeterliliğinin Ölçülmesine ve Değerlendirilmesine İlişkin Yönetmelik" çerçevesinde düzenlemiştir.

Yönetim Kurulu, risk yönetim sistemlerinin etkinliğini, denetim komitesi, ilgili diğer komiteler ve üst yönetim aracılığıyla ve muhtelif risk raporları ile denetim komitesi tarafından yapılan değerlendirmeler ışığında izlemektedir.

Banka'nın maruz kaldığı piyasa riski için belirlenen risk politikaları ve uygulama usulleri Yönetim Kurulu tarafından onaylanmış olup, düzenli olarak gözden geçirilmektedir. Piyasa riski, risklerin uluslararası standartlara uygun olarak ölçülmesi, sınırlanması ve buna göre sermaye ayrılmasının yanı sıra korunma amaçlı işlemler ile de risk azaltımına gidilerek yönetilmektedir.

Alım satım amacıyla elde tutulan portföylere ilişkin piyasa riskinin ölçümünde "standart metot" ile "riske maruz değer yöntemi" kullanılmaktadır. Standart metot kapsamında yapılan ölçümler aylık olarak gerçekleştirilmekte olup, sermaye yeterliliği hesaplamasında dikkate alınmaktadır. RMD hesaplamaları kapsamında yapılan ölçümler ise günlük bazda gerçekleştirilmektedir. RMD, Tarihsel Simülasyon, Monte Carlo Simülasyonu, Parametrik Yöntem olmak üzere 3 farklı yöntemle hesaplanmaktadır. Banka, piyasa riskinin içsel yönetimi ve limitlerin belirlenmesi çerçevesinde Monte Carlo simülasyonu RMD sonuçlarını baz almaktadır.

Diğer iki yöntemle yapılan hesaplamalar karşılaştırma ve izleme amacıyla kullanılmaktadır. RMD hesaplamasında geriye dönük 1 yıllık piyasa veri seti kullanılmakta, %99 güven aralığı ve 1 günlük elde tutma süresi (yasal sermaye hesaplamasında 10 gün) dikkate alınmaktadır. RMD modelinin güvenilirliğini ölçmek üzere geriye dönük test yapılmaktadır. RMD hesaplamalarının büyük çaplı piyasa dalgalanmalarını da yansıtması amacıyla stres testleri ve senaryo analizleri uygulanmaktadır.

Piyasa riskinin sınırlandırılmasında RMD limitlerinin yanında, alım-satım portföyüne ilişkin Yönetim Kurulu tarafından onaylanmış işlem, işlemci, masa, stop loss limitleri de bulunmaktadır.

**Konsolide piyasa riskine ilişkin bilgiler**

	<b>Tutar</b>
(I) Genel Piyasa Riski İçin Hesaplanan Sermaye Yükümlülüğü - Standart Metot	42,090
(II) Spesifik Risk İçin Hesaplanan Sermaye Yükümlülüğü - Standart Metot	188
(III) Kur Riski İçin Hesaplanan Sermaye Yükümlülüğü - Standart Metot	3,349
(IV) Emtia Riski İçin Hesaplanan Sermaye Yükümlülüğü - Standart Metot	-
(V) Takas Riski İçin Hesaplanan Sermaye Yükümlülüğü - Standart Metot	-
(VI) Opsiyonlardan Kaynaklanan Piyasa Riski İçin Hesaplanan Sermaye Yükümlülüğü - Standart Metot	-
(VII) Karşı Taraf Kredi Riski İçin Hesaplanan Sermaye Yükümlülüğü - Standart Metot	2,996
<b>(VIII) Risk Ölçüm Modeli Kullanan Bankalarda Piyasa Riski İçin Hesaplanan Sermaye Yükümlülüğü</b>	<b>45,627</b>
<b>(IX) Piyasa Riski İçin Hesaplanan Toplam Sermaye Yükümlülüğü (I+II+III+IV+V+VI+VII)</b>	<b>48,623</b>
<b>(X) Piyasa Riskine Esas Tutar (12,5 x VIII) ya da (12,5 x IX)</b>	<b>607,788</b>



**ANADOLUBANK ANONİM ŞİRKETİ**  
**31 ARALIK 2012 TARİHİ İTİBARIYLA KONSOLİDE FİNANSAL TABLOLARA**  
**İLİŞKİN AÇIKLAMA VE DİPNOTLAR**

(Tutarlar aksi belirtilmedikçe Bin Türk Lirası (TL) olarak ifade edilmiştir.)

**Dönem içerisinde ay sonları itibarıyla hesaplanan piyasa riskine ilişkin ortalama piyasa riski tablosu**

	Ortalama	Cari Dönem En Yüksek	En Düşük
Faiz Oranı Riski	26,098	42,043	11,741
Hisse Senedi Riski	177	235	105
Kur Riski	4,081	5,624	2,960
Emtia Riski	-	-	-
Takas Riski	-	-	-
Opsiyon Riski	1,463	5,852	-
Karşı Taraf Kredi Riski	6,907	11,496	2,996
<b>Toplam Riske Maruz Değer</b>	<b>397,732</b>	<b>598,776</b>	<b>185,844</b>

**Karşı Taraf Riskine İlişkin Nicel Bilgiler**

Repo işlemleri, menkul kıymet ve emtia ödünç işlemleri ile türev işlemler için karşı taraf kredi riski hesaplanmaktadır. Karşı taraf kredi riski hesaplamalarında, Bankaların Sermaye Yeterliliğinin Ölçülmesine ve Değerlendirilmesine İlişkin Yönetmelik Ek-2 çerçevesinde Gerçeğe Uygun Değerine Göre Değerleme Yöntemi kullanılmaktadır. Türev işlemler için yenileme maliyeti ve potansiyel kredi riski tutarının toplamı, risk tutarı olarak dikkate alınmaktadır. Yenileme maliyetleri sözleşmelerin gerçeğe uygun değerine göre değerlendirilmesi ile, potansiyel kredi risk tutarı ise sözleşme tutarlarının yönetmelik ekinde belirtilen kredi dönüşüm oranları ile çarpılması suretiyle hesaplanmaktadır.

	Tutar
Faiz Oranına Dayalı Sözleşmeler	-
Döviz Kuruna Dayalı Sözleşmeler	5,539
Emtiaya Dayalı Sözleşmeler	-
Hisse Senedine Dayalı Sözleşmeler	-
Diğer	-
Pozitif Gerçeğe Uygun Brüt Değer	31,917
Netleştirilmenin Faydaları	-
Netleştirilmiş Cari Risk Tutarı	-
Tutulan Teminatlar	-
Türevlere İlişkin Net Pozisyon	37,455

**IV. Konsolide operasyonel riske ilişkin açıklamalar**

Operasyonel riske esas tutar, Bankaların Sermaye Yeterliliğinin Ölçülmesine ve Değerlendirilmesine ilişkin Yönetmelik'in 14 üncü maddesi uyarınca temel gösterge yöntemine göre hesaplanmıştır.

Yıllık brüt gelir, faiz gelirleri ile faiz dışı gelirlerin net tutarlarının toplamından satılmaya hazır ve vadeye kadar elde tutulacak menkul kıymetler hesaplarında izlenen menkul değerlerin satışından kaynaklanan kâr/zarar ile olağanüstü gelirler ve sigortadan tazmin edilen tutarlar düşülerek hesaplanmaktadır.

	31.12.2009	31.12.2010	31.12.2011	Toplam/Pozitif BG yılı sayısı	Oran (%)	Toplam
<b>Brüt gelir</b>	381,230	367,321	374,621	374,391	15	56,159
<b>Operasyonel Riske Esas Tutar (Toplam*12,5)</b>						701,988

**ANADOLUBANK ANONİM ŞİRKETİ**  
**31 ARALIK 2012 TARİHİ İTİBARIYLA KONSOLİDE FİNANSAL TABLOLARA**  
**İLİŞKİN AÇIKLAMA VE DİPNOTLAR**

(Tutarlar aksi belirtilmedikçe Bin Türk Lirası (TL) olarak ifade edilmiştir.)

**V. Konsolide kur riskine ilişkin açıklamalar**

**Grup'un maruz kaldığı kur riski, bu durumun etkilerinin tahmin edilmesi, Ana Ortaklık Banka Yönetim Kurulu'nun günlük olarak izlenen pozisyonlar için belirlediği limitler**

Grup'un maruz kaldığı kur riskinin ölçülmesinde, yasal raporlamada kullanılan Standart Metot ile Riske Maruz Değer Yöntemi kullanılmaktadır.

Kur riskine esas sermaye yükümlülüğü hesaplanırken Banka'nın, tüm döviz varlıkları, yükümlülükleri ve vadeli döviz işlemleri göz önünde bulundurulur. Her bir döviz cinsinin Türk Lirası karşılıkları itibarıyla net kısa ve uzun pozisyonları hesaplanır. Mutlak değerce büyük olan pozisyon sermaye yükümlülüğüne esas tutar olarak belirlenmektedir. Bu tutar üzerinden sermaye yükümlülüğü hesaplanır.

Yönetim Kurulu günlük olarak kur riski ile ilgili pozisyonların limit dahilinde olup olmadığını denetlemektedir.

**Önemli olması durumunda yabancı para cinsinden borçlanma araçlarının ve net yabancı para yatırımlarının riskten korunma amaçlı türev araçları ile korunmasının boyutu**

31 Aralık 2012 tarihi itibarıyla Grup'un riskten korunma amaçlı sınıfladığı türev finansal araçları bulunmamaktadır.

**Yabancı para risk yönetim politikası**

Risk politikası limitler dahilindeki işlemler üzerine kurulmuş olup yabancı para pozisyonunun dengede tutulması esastır. Gerek ulusal mevzuat gerekse uluslararası uygulamalar ışığında ve mevcut özkaynak profili kapsamında belirlenmiş alt ve üst limitler aralığında pozisyon alınmasına yönelik bir YP risk yönetim politikası söz konusu olup, spekülasyon pozisyon taşınmamaktadır.

**Ana Ortaklık Banka'nın bilanço tarihi ile bu tarihten geriye doğru son beş iş günü kamuya duyurulan cari döviz alış kurları TL olarak aşağıdaki tabloda verilmiştir:**

	ABD Doları	Avro
<b>Bilanço Tarihindeki Cari Döviz Alış Kuru</b>	1.7776	2.3452
Bilanço tarihinden önceki;		
1. Günün Cari Döviz Alış Kuru	1.7826	2.3517
2. Günün Cari Döviz Alış Kuru	1.7829	2.3657
3. Günün Cari Döviz Alış Kuru	1.7848	2.3566
4. Günün Cari Döviz Alış Kuru	1.7877	2.3586
5. Günün Cari Döviz Alış Kuru	1.7893	2.3651
<b>Son 31 Günün Basit Aritmetik Ortalaması</b>	1.7921	2.3041

**Maruz kalınan kur riski**

TL'nin aşağıdaki para birimlerine karşılık yüzde 10 değer kaybının, 31 Aralık 2012 ve 2011 tarihlerinde sona eren yıla ilişkin özkaynaklara ve gelir tablosuna (vergi etkisi hariç) etkisi aşağıdaki tabloda gösterilmiştir. Bu analiz tüm diğer değişkenlerin, özellikle faiz oranlarının, sabit kaldığı varsayımı altında hazırlanmıştır.

	Gelir tablosu	31 Aralık 2012 Özkaynak <sup>(*)</sup>	31 Aralık 2011 Gelir tablosu	Özkaynak <sup>(*)</sup>
ABD Doları	14,223	15,392	1,329	2,538
Avro	(12,517)	650	(16,789)	(1,389)
Diğer para birimleri	1,537	1,537	2,297	2,297
<b>Toplam, net</b>	<b>3,243</b>	<b>17,579</b>	<b>(13,163)</b>	<b>3,446</b>

<sup>(\*)</sup> Özkaynak etkisi, TL'nin ilgili yabancı para birimlerine karşı %10 değer kaybetmesi durumunda oluşacak gelir tablosu etkisini de içermektedir.

## ANADOLUBANK ANONİM ŞİRKETİ

### 31 ARALIK 2012 TARİHİ İTİBARIYLA KONSOLİDE FİNANSAL TABLOLARA İLİŞKİN AÇIKLAMA VE DİPNOTLAR

(Tutarlar aksi belirtilmedikçe Bin Türk Lirası (TL) olarak ifade edilmiştir.)

#### Konsolide kur riskine ilişkin bilgiler

Cari Dönem	Avro	ABD Doları	Diğer <sup>(****)</sup>	Toplam
<b>Varlıklar:</b>				
Nakit Değerler ve Merkez Bankası Bankalar	146,629	276,357	95,972	518,958
Gerçeğe Uygun Değer Farkı Kâr veya Zarara Yansıtılan Finansal Varlıklar <sup>(**)</sup>	132,291	113,728	2,161	248,180
Para Piyasalarından Alacaklar	20,446	64	-	20,510
Satılmaya Hazır Finansal Varlıklar	-	-	-	-
Krediler <sup>(*)</sup>	11,648	689,032	-	700,680
İştirak, Bağlı Ortaklık ve Birlikte Kontrol Edilen Ortaklıklar	449,857	532,647	75,364	1,057,868
Vadeye Kadar Elde Tutulacak Yatırımlar	-	-	-	-
Maddi Duran Varlıklar	139,451	26,744	-	166,195
Maddi Olmayan Duran Varlıklar	372	1	-	373
Diğer Varlıklar <sup>(***)</sup>	271	-	-	271
<b>Toplam Varlıklar</b>	<b>917,344</b>	<b>1,666,117</b>	<b>173,973</b>	<b>2,757,434</b>
<b>Yükümlülükler:</b>				
Bankalar Mevduatı	87,335	90,443	-	177,778
Döviz Tevdiat Hesabı	912,093	892,045	31,488	1,835,626
Para Piyasalarına Borçlar	47,196	509,306	-	556,502
Alınan Krediler	141,583	148,655	-	290,238
İhraç Edilen Menkul Kıymetler	-	-	-	-
Muhtelif Borçlar	1,349	21,116	196	22,661
Diğer Yükümlülükler <sup>(**)</sup> <sup>(***)</sup>	1,571	6,114	-	7,685
<b>Toplam Yükümlülükler</b>	<b>1,191,127</b>	<b>1,667,679</b>	<b>31,684</b>	<b>2,890,490</b>
<b>Net Bilanço Pozisyonu</b>	<b>(273,783)</b>	<b>(1,562)</b>	<b>142,289</b>	<b>(133,056)</b>
<b>Net Nazım Hesap Pozisyonu</b>	<b>148,609</b>	<b>143,795</b>	<b>(126,915)</b>	<b>165,489</b>
Türev Finansal Araçlardan Alacaklar	649,685	1,177,620	251,919	2,079,224
Türev Finansal Araçlardan Borçlar	(501,076)	(1,033,825)	(378,834)	(1,913,735)
Gayri Nakdi Krediler <sup>(****)</sup>	166,376	481,583	3	647,962
<b>Önceki Dönem</b>	<b>Avro</b>	<b>ABD Doları</b>	<b>Diğer</b>	<b>Toplam</b>
<b>Toplam Varlıklar</b>	<b>772,244</b>	<b>1,761,256</b>	<b>133,707</b>	<b>2,667,207</b>
<b>Toplam Yükümlülükler</b>	<b>1,186,006</b>	<b>1,686,777</b>	<b>40,218</b>	<b>2,913,001</b>
<b>Net Bilanço Pozisyonu</b>	<b>(413,762)</b>	<b>74,479</b>	<b>93,489</b>	<b>(245,794)</b>
<b>Net Nazım Hesap Pozisyonu</b>	<b>406,853</b>	<b>(66,581)</b>	<b>(70,515)</b>	<b>269,757</b>
Türev Finansal Araçlardan Alacaklar	540,929	852,581	372,001	1,765,511
Türev Finansal Araçlardan Borçlar	(134,076)	(919,162)	(442,516)	(1,495,754)
Gayri Nakdi Krediler <sup>(*****)</sup>	106,355	441,029	1,168	548,552

<sup>(\*)</sup> İlişikteki finansal tablolarda TP hesaplar içerisinde takip edilen 210,778 TL tutarındaki döviz endeksli krediler pozisyona dahil edilmiştir.

<sup>(\*\*)</sup> Türev finansal araçların 12,611 TL kur farkı gelir reeskontu, 1,313 TL tutarındaki kur farkı gider reeskontu dahil edilmemiştir.

<sup>(\*\*\*)</sup> YP cinsinden 7,154 TL tutarındaki takastaki çekler yukarıdaki tabloda diğer varlıklar ve diğer yükümlülükler içerisinde dahil edilmemiştir.

<sup>(\*\*\*\*)</sup> Gayri nakdi krediler yabancı para pozisyon hesabında dikkate alınmamaktadır.

<sup>(\*\*\*\*\*)</sup> Diğer kalemi içindeki kıymetli maden depo hesabının 94,758 TL'si zorunlu karşılıklardan, 27,428 TL'si ise mevduattan oluşmaktadır.

**ANADOLUBANK ANONİM ŞİRKETİ**  
**31 ARALIK 2012 TARİHİ İTİBARIYLA KONSOLİDE FİNANSAL TABLOLARA**  
**İLİŞKİN AÇIKLAMA VE DİPNOTLAR**

(Tutarlar aksi belirtilmedikçe Bin Türk Lirası (TL) olarak ifade edilmiştir.)

**VI. Konsolide faiz oranı riskine ilişkin açıklamalar**

Varlıkların, yükümlülüklerin ve bilanço dışı kalemlerin faize duyarlılığı haftalık Aktif-Pasif Komitesi toplantılarında piyasadaki gelişmelerin de dikkate alınmasıyla değerlendirilmektedir.

Bankanın maruz kaldığı faiz oranı riskinin ölçülmesinde, standart metot, riske maruz değer (RMD) ve Aktif-Pasif risk ölçüm yöntemleri kullanılmaktadır. Standart metot kapsamında yapılan ölçümler, vade merdiveni kullanılarak aylık, RMD hesaplamaları kapsamında yapılan ölçümler ise günlük bazda yerine getirilmektedir. Aktif-Pasif risk ölçüm modeli aylık olarak çalıştırılmaktadır. Günlük bazda yapılan RMD hesaplamaları sırasında, Banka'nın portföyünde yer alan YP ve TL cinsinden alım-satım amaçlı ve satılmaya hazır menkul kıymetler ile bilanço dışı pozisyonların faiz oranı riski ölçülmektedir. Söz konusu hesaplamalar, senaryo analizleri ve stres testleri ile desteklenmektedir.

**Varlıkların, yükümlülüklerin ve nazım hesap kalemlerinin faize duyarlılığı**

Cari Dönem Sonu	1 Aya Kadar	1-3 Ay	3-12 Ay	1-5 Yıl	5 Yıl ve Üzeri	Faizsiz	Toplam
Nakit Değerler ve Merkez Bankası	-	-	-	-	-	661,375	661,375
Bankalar	250,254	244	-	-	-	21,589	272,087
Gerçeğe Uygun Değer Farkı							
Kâr veya Zarara Yansıtılan							
Finansal Varlıklar	14,256	103,425	121	31,489	22,136	282	171,709
Para Piyasalarından Alacaklar	80,014	-	-	-	-	-	80,014
Satılmaya Hazır Finansal Varlıklar	-	11,648	-	-	689,032	-	700,680
Verilen Krediler ve Faktoring							
Alacakları	1,930,389	578,217	1,309,347	961,573	278,347	645	5,058,518
Vadeye Kadar Elde Tutulacak							
Yatırımlar	2,348	27,897	65,890	13,808	65,255	-	175,198
Diğer Varlıklar <sup>(*)</sup>	-	86	-	-	-	242,646	242,732
<b>Toplam Varlıklar</b>	<b>2,277,261</b>	<b>721,517</b>	<b>1,375,358</b>	<b>1,006,870</b>	<b>1,054,770</b>	<b>926,537</b>	<b>7,362,313</b>
<b>Yükümlülükler:</b>							
Bankalar Mevduatı	157,798	49,054	2,149	-	-	108	209,109
Diğer Mevduat	2,735,309	955,590	254,218	200,306	5	348,458	4,493,886
Para Piyasalarına Borçlar	366,644	226,166	-	-	-	-	592,810
Muhtelif Borçlar	-	-	-	-	-	104,592	104,592
İhraç Edilen Menkul Değerler	-	-	-	-	-	-	-
Diğer Mali Kurul.							
Sağl. Fonlar <sup>(***)</sup>	102,787	101,665	130,080	34,552	-	-	369,084
Diğer Yükümlülükler <sup>(**)</sup>	5,838	2,145	-	64	-	1,584,785	1,592,832
<b>Toplam Yükümlülükler</b>	<b>3,368,376</b>	<b>1,334,620</b>	<b>386,447</b>	<b>234,922</b>	<b>5</b>	<b>2,037,943</b>	<b>7,362,313</b>
Bilançodaki Uzun Pozisyon	-	-	988,911	771,948	1,054,765	-	2,815,624
Bilançodaki Kısa Pozisyon	(1,091,115)	(613,103)	-	-	-	(1,111,406)	(2,815,624)
Nazım Hesaplardaki							
Uzun Pozisyon	-	-	5,511	-	-	-	5,511
Nazım Hesaplardaki							
Kısa Pozisyon	-	-	(6,197)	-	-	-	(6,197)
<b>Toplam Pozisyon</b>	<b>(1,091,115)</b>	<b>(613,103)</b>	<b>988,225</b>	<b>771,948</b>	<b>1,054,765</b>	<b>(1,111,406)</b>	<b>(686)</b>

<sup>(\*)</sup> Maddi duran varlıklar, maddi olmayan duran varlıklar, satış amaçlı elde tutulan duran varlık, karşılıklar ve bağlı ortaklıklar faizsiz sütununda gösterilmiştir.

<sup>(\*\*)</sup> Özsermaye kalemleri diğer yükümlülükler içerisinde faizsiz sütununda gösterilmiştir.

<sup>(\*\*\*)</sup> Faktoring borçlarını da içermektedir.

**ANADOLUBANK ANONİM ŞİRKETİ**  
**31 ARALIK 2012 TARİHİ İTİBARIYLA KONSOLİDE FİNANSAL TABLOLARA**  
**İLİŞKİN AÇIKLAMA VE DİPNOTLAR**

(Tutarlar aksi belirtilmedikçe Bin Türk Lirası (TL) olarak ifade edilmiştir.)

Önceki Dönem Sonu	1 Aya Kadar	1-3 Ay	3-12 Ay	1-5 Yıl	5 Yıl ve Üzeri	Faizsiz	Toplam
<b>Varlıklar:</b>							
Nakit Değerler ve Merkez Bankası	-	-	-	-	-	502,391	502,391
Bankalar ve Diğer Mali Kuruluşlardan Alacaklar	354,613	-	-	-	-	6,039	360,652
Gerçeğe Uygun Değer Farkı Kâr veya Zarara Yansıtılan Finansal Varlıklar	216,235	291	113,704	97,917	6,441	775	435,363
Para Piyasalarından Alacaklar	-	-	-	-	-	-	-
Satılmaya Hazır Finansal Varlıklar	-	-	-	-	-	-	-
Verilen Krediler ve Faktoring Alacakları	1,816,083	477,373	1,005,714	882,569	331,099	18,803	4,531,641
Vadeye Kadar Elde Tutulacak Yatırımlar	-	12,160	25,016	68,661	546,863	-	652,700
Diğer Varlıklar <sup>(*)</sup>	-	285	-	8	-	199,357	199,650
<b>Toplam Varlıklar</b>	<b>2,386,931</b>	<b>490,109</b>	<b>1,144,434</b>	<b>1,049,155</b>	<b>884,403</b>	<b>727,365</b>	<b>6,682,397</b>
<b>Yükümlülükler:</b>							
Bankalar Mevduatı	24,395	37,471	-	-	-	37,735	99,601
Diğer Mevduat	2,248,796	1,370,033	171,700	140,926	86	313,392	4,244,933
Para Piyasalarına Borçlar	128,639	175,218	253,039	-	-	-	556,896
Muhtelif Borçlar	-	-	-	-	-	75,876	75,876
İhraç Edilen Menkul Değerler	-	-	-	-	-	-	-
Diğer Mali Kurul. Sađl. Fonlar <sup>(***)</sup>	121,291	149,326	199,704	6,039	-	-	476,360
Diğer Yükümlülükler <sup>(**)</sup>	44,120	1,456	10,071	209	1,800	1,171,075	1,228,731
<b>Toplam Yükümlülükler</b>	<b>2,567,241</b>	<b>1,733,504</b>	<b>634,514</b>	<b>147,174</b>	<b>1,886</b>	<b>1,598,078</b>	<b>6,682,397</b>
Bilançodaki Uzun Pozisyon	-	-	509,920	901,981	882,517	-	2,294,418
Bilançodaki Kısa Pozisyon	(180,310)	(1,243,395)	-	-	-	(870,713)	(2,294,418)
Nazım Hesaplardaki Uzun Pozisyon	-	18,889	11,711	-	-	-	30,600
Nazım Hesaplardaki Kısa Pozisyon	-	(15,500)	(13,017)	-	-	-	(28,517)
<b>Toplam Pozisyon</b>	<b>(180,310)</b>	<b>(1,240,006)</b>	<b>508,614</b>	<b>901,981</b>	<b>882,517</b>	<b>(870,713)</b>	<b>2,083</b>

<sup>(\*)</sup> Maddi duran varlıklar, maddi olmayan duran varlıklar, satış amaçlı elde tutulan duran varlık ve bađlı ortaklıklar faizsiz sütununda gösterilmiştir.

<sup>(\*\*)</sup> Özsermaye kalemleri diđer yükümlülükler içerisinde faizsiz sütununda gösterilmiştir.

<sup>(\*\*\*)</sup> Faktoring borçlarını da içermektedir.

**ANADOLUBANK ANONİM ŞİRKETİ**  
**31 ARALIK 2012 TARİHİ İTİBARIYLA KONSOLİDE FİNANSAL TABLOLARA**  
**İLİŞKİN AÇIKLAMA VE DİPNOTLAR**

(Tutarlar aksi belirtilmedikçe Bin Türk Lirası (TL) olarak ifade edilmiştir.)

**Parasal finansal araçlara uygulanan ortalama faiz oranları:**

<b>Cari Dönem Sonu</b>	<b>Avro %</b>	<b>ABD Doları %</b>	<b>Japon Yeni %</b>	<b>TL %</b>
<b>Varlıklar:</b>				
Nakit Değerler ve Merkez Bankası	-	-	-	-
Bankalar ve Diğer Mali Kuruluşlardan Alacaklar	0.44	0.47	-	5.36
Gerçeğe uygun değer Farkı K/Z'a Yansıtılan FV	15.98	4.35	-	6.03
Para Piyasalarından Alacaklar	-	-	-	-
Satılmaya Hazır Finansal Varlıklar	0.87	7.04	-	-
Verilen Krediler <sup>(*)</sup>	3.36	4.82	4.60	14.66
Vadeye Kadar Elde Tutulacak Yatırımlar	2.11	2.75	-	14.99
<b>Yükümlülükler:</b>				
Bankalararası Mevduat	2.07	1.33	-	8.18
Diğer Mevduat	2.91	2.96	-	8.37
Para Piyasalarına Borçlar	0.43	0.56	-	4.75
Muhtelif Borçlar	-	-	-	-
İhraç Edilen Menkul Değerler	-	-	-	-
Alınan Krediler	2.32	2.81	-	7.72
<b>Önceki Dönem Sonu</b>				
	<b>Avro %</b>	<b>ABD Doları %</b>	<b>Japon Yeni %</b>	<b>TL %</b>
<b>Varlıklar:</b>				
Nakit Değerler ve Merkez Bankası	-	-	-	-
Bankalar ve Diğer Mali Kuruluşlardan Alacaklar	0.75	0.47	-	-
Gerçeğe uygun değer Farkı K/Z'a Yansıtılan FV	5.98	4.82	-	10.59
Para Piyasalarından Alacaklar	-	-	-	-
Satılmaya Hazır Finansal Varlıklar	-	-	-	-
Verilen Krediler <sup>(*)</sup>	3.73	4.22	5.53	16.51
Vadeye Kadar Elde Tutulacak Yatırımlar	-	7.32	-	13.37
<b>Yükümlülükler:</b>				
Bankalararası Mevduat	4.04	3.11	-	11.22
Diğer Mevduat	3.78	5.17	-	11.40
Para Piyasalarına Borçlar	-	1.97	-	10.55
Muhtelif Borçlar	-	-	-	-
İhraç Edilen Menkul Değerler	-	-	-	-
Alınan Krediler	4.31	2.37	-	7.41

<sup>(\*)</sup> Verilen kredilerin içinde faktoring alacaklarının da faiz oranları bulunmaktadır.

**Bankacılık hesaplarından kaynaklanan faiz oranı riski**

Bankacılık hesaplarından kaynaklanan faiz oranı riski; yeniden fiyatlandırma riski, verim eğrisi riski, baz riski ve opsiyonelite riski çerçevesinde değerlendirilmekte, uluslararası standartlara uygun olarak ölçülerek, limitlendirme ve korunma amaçlı işlemler ile de risk azaltımına gidilerek yönetilmektedir. Aktif, pasif ve bilanço dışı kalemlerin faize duyarlılığı haftalık Aktif-Pasif Komitesi toplantılarında piyasadaki gelişmeleri de dikkate alınarak değerlendirilmektedir.

Bankacılık hesaplarından kaynaklanan faiz oranı riski ölçüm süreci, Banka'nın bankacılık hesapları olarak tanımladığı faiz oranı pozisyonlarını içerecek ve ilgili yeniden fiyatlandırma ve vade verilerini dikkate alacak şekilde oluşturulmakta ve yürütülmektedir.

Vade uyumsuzluğundan kaynaklanan yeniden fiyatlandırma riskinin izlenmesi kapsamında durasyon gap, vade dilimi bazında gap ve duyarlılık analizleri kullanılmaktadır. Durasyon-gap ve duyarlılık analizleri haftalık dönemlerde gerçekleştirilmektedir.

## ANADOLUBANK ANONİM ŞİRKETİ

### 31 ARALIK 2012 TARİHİ İTİBARIYLA KONSOLİDE FİNANSAL TABLOLARA İLİŞKİN AÇIKLAMA VE DİPNOTLAR

(Tutarlar aksi belirtilmedikçe Bin Türk Lirası (TL) olarak ifade edilmiştir.)

Durasyon-gap analizinde, faize hassas aktif ve pasif kalemlerin nakit akışları üzerinden, piyasa faiz oranları kullanılarak oluşturulan verim eğrileri kullanılarak, bugünkü değerleri hesaplanmaktadır.

Piyasalarda yaşanabilecek dalgalanmalara karşı periyodik olarak yapılan duyarlılık ve senaryo analizleri ile bu sonuçlar desteklenmektedir.

Bankacılık hesaplarından kaynaklanan faiz oranı riski, yasal olarak, 23 Ağustos 2011 tarih ve 28034 sayılı Resmi Gazete’de yayımlanan Bankacılık Hesaplarından Kaynaklanan Faiz Oranı Riskinin Standart Şok Yöntemiyle Ölçülmesine ve Değerlendirilmesine İlişkin Yönetmelik gereğince de ölçülmekte olup, bu ölçüme dayalı yasal limit aylık olarak izlenmekte ve raporlanmaktadır. Bankacılık hesaplarından kaynaklanan faiz oranı riskiyle orantılı düzeyde sermaye bulundurulmaktadır.

Alım-satım portföyünde yer alan faize duyarlı finansal enstrümanlara ilişkin faiz riski ise piyasa riski kapsamında değerlendirilmektedir.

	Para Birimi	Uygulanan Şok (+ / - x baz puan)	Kazançlar / Kayıplar	Kazançlar / Özkaynaklar - Kayıplar / Özkaynaklar
1	TRY	(+) 500bp	(108,100)	%9.62
2	TRY	(-) 400bp	195,798	%17.42
3	USD	(+) 200bp	8,564	%0.76
4	USD	(-) 200bp	(22,647)	%2.02
5	EUR	(+) 200bp	29,897	%2.66
6	EUR	(-) 200bp	(70,408)	%6.27
<b>Toplam (Negatif Şoklar İçin)</b>			<b>102,743</b>	<b>%9.13</b>
<b>Toplam (Pozitif Şoklar İçin)</b>			<b>(69,639)</b>	<b>%6.20</b>

#### Bankacılık hesaplarından kaynaklanan hisse senedi pozisyon riski

Bulunmamaktadır.

#### Toplam Gerçekleşmemiş Kazanç veya Kayıplar, Toplam Yeniden Değerleme Değer Artışları ile Bunların Ana ve Katkı Sermayeye Dahil Edilen Tutarları

Bulunmamaktadır.

#### VII. Konsolide likidite riskine ilişkin açıklamalar

Grup, likidite riskinden korunmak amacıyla fonlama kaynaklarını müşteri mevduatı ve yurtdışından kullanılan krediler olmak üzere çeşitlendirmekte, varlık ve yükümlülükler arasında vade uyumunun sağlanması gözetilmekte, piyasa dalgalanmaları neticesinde ortaya çıkabilecek likidite ihtiyacının eksiksiz bir biçimde sağlanabilmesi amacıyla likit değerler muhafaza edilmektedir.

Grup’un kısa vadeli likidite ihtiyacı temel olarak mevduat kaynağıyla karşılanmakta olup, uzun vadeli likidite ihtiyacı için sendikasyon ve seküritizasyon kredileri gibi yurtdışı fonlama kaynaklarına başvurulmaktadır. Kullanılmayan önemli likidite kaynakları yoktur.

BDDK tarafından 1 Kasım 2006 tarih ve 26333 sayılı Resmi Gazete’de yayımlanarak yürürlüğe giren “Bankaların Likidite Yeterliliğinin Ölçülmesine ve Değerlendirilmesine İlişkin Yönetmelik” uyarınca 1 Haziran 2007 tarihinden itibaren bankaların haftalık ve aylık bazda yapacakları hesaplamalarda likidite oranının yabancı para aktif ve pasiflerde en az %80, toplam aktif ve pasiflerde en az %100 olması gerekmektedir. 2011 ve 2012 yıllarında gerçekleşen likidite rasyoları aşağıdaki gibidir.



**ANADOLUBANK ANONİM ŞİRKETİ**  
**31 ARALIK 2012 TARİHİ İTİBARIYLA KONSOLİDE FİNANSAL TABLOLARA**  
**İLİŞKİN AÇIKLAMA VE DİPNOTLAR**

(Tutarlar aksi belirtilmedikçe Bin Türk Lirası (TL) olarak ifade edilmiştir.)

Cari Dönem	Birinci Vade Dilimi (Haftalık)		İkinci Vade Dilimi (Aylık)	
	YP	YP+TP	YP	YP+TP
Ortalama (%)	134.96	174.82	108.84	116.34
Önceki Dönem	Birinci Vade Dilimi (Haftalık)		İkinci Vade Dilimi (Aylık)	
	YP	YP+TP	YP	YP+TP
Ortalama (%)	124.71	135.41	118.19	124.47

Cari Dönem Sonu	Vadesiz	1 aya kadar	1-3 Ay	3-12 Ay	1-5 Yıl	5 Yıl ve Üzeri	Dağıtılamayan <sup>(*)</sup>	Toplam
Varlıklar:								
Nakit Değerler								
(Kasa, Efektif Deposu, Yoldaki Paralar, Satın Alınan Çekler) ve TCMB	661,375	-	-	-	-	-	-	661,375
Bankalar ve Diğer Mali Kuruluşlardan Alacaklar	21,589	250,254	244	-	-	-	-	272,087
Gerçeğe Uygun Değer Farkı K/Z'a Yansıtılan								
Finansal Varlıklar	-	14,201	103,425	120	31,489	22,192	282	171,709
Para Piyasalarından Alacaklar	-	80,014	-	-	-	-	-	80,014
Satılmaya Hazır								
Finansal Varlıklar	-	-	-	-	-	700,680	-	700,680
Krediler ve Faktoring Alacakları	-	781,967	1,020,824	1,984,951	988,415	281,716	645	5,058,518
Vadeye Kadar Elde								
Tutulacak Yatırımlar	-	-	-	9,736	122,269	43,193	-	175,198
Diğer Varlıklar <sup>(*)</sup>	-	164,890	-	-	-	-	77,842	243,326
<b>Toplam Varlıklar</b>	<b>682,964</b>	<b>1,291,326</b>	<b>1,124,493</b>	<b>1,994,807</b>	<b>1,142,173</b>	<b>1,047,781</b>	<b>78,769</b>	<b>7,362,313</b>

Yükümlülükler:								
Bankalar Mevduatı	108	157,798	49,054	2,149	-	-	-	209,109
Diğer Mevduat	679,530	2,735,309	624,518	254,218	200,306	5	-	4,493,886
Diğer Mali Kuruluşlardan								
Sağlanan Fonlar <sup>(**)</sup>	-	102,787	101,665	130,080	34,552	-	-	369,084
Para Piyasalarına Borçlar	-	366,644	226,166	-	-	-	-	592,810
İhraç Edilen Menkul Değerler	-	-	-	-	-	-	-	-
Muhtelif Borçlar	-	104,592	-	-	-	-	-	104,592
Diğer Yükümlülükler	-	232,855	60,222	-	64	-	1,299,691	1,592,832
<b>Toplam Yükümlülükler</b>	<b>679,638</b>	<b>3,699,985</b>	<b>1,061,625</b>	<b>386,447</b>	<b>234,922</b>	<b>5</b>	<b>1,299,691</b>	<b>7,362,313</b>

<b>Likidite Açığı</b>	<b>3,326</b>	<b>(2,408,659)</b>	<b>62,868</b>	<b>1,608,360</b>	<b>907,251</b>	<b>1,047,776</b>	<b>(1,220,922)</b>	<b>-</b>
-----------------------	--------------	--------------------	---------------	------------------	----------------	------------------	--------------------	----------

Önceki Dönem Sonu	Vadesiz	1 aya kadar	1-3 Ay	3-12 Ay	1-5 Yıl	5 Yıl ve Üzeri	Dağıtılamayan <sup>(*)</sup>	Toplam
Toplam Aktifler	550,149	1,190,806	804,128	1,996,912	1,161,339	942,499	36,564	6,682,397
Toplam Pasifler	713,775	2,818,086	1,396,504	634,514	147,174	1,886	970,458	6,682,397
<b>Net Likidite Açığı</b>	<b>(163,626)</b>	<b>(1,627,280)</b>	<b>(592,376)</b>	<b>1,362,398</b>	<b>1,014,165</b>	<b>940,613</b>	<b>(933,894)</b>	<b>-</b>

<sup>(\*)</sup> Bilanço yapıyı oluşturan aktif hesaplardan sabit kıymetler, iştirak ve bağlı ortaklıklar, ayniyat mevcudu ve peşin ödenmiş giderler gibi bankacılık faaliyetinin sürdürülmesi için gereksinim duyulan, kısa zamanda nakde dönüşme şansı bulunmayan diğer aktif nitelikli hesaplar buraya kaydedilir.

<sup>(\*\*)</sup> Faktoring borçlarını da içermektedir.

## ANADOLUBANK ANONİM ŞİRKETİ

### 31 ARALIK 2012 TARİHİ İTİBARIYLA KONSOLİDE FİNANSAL TABLOLARA İLİŞKİN AÇIKLAMA VE DİPNOTLAR

(Tutarlar aksi belirtilmedikçe Bin Türk Lirası (TL) olarak ifade edilmiştir.)

#### Alım-satım amaçlı türev finansal araçlar vade dağılımı

Grup'un gerçekleştirdiği türev finansal araçlar; vadeli alım satım, swap ve opsiyon işlemlerini içermektedir. Aşağıdaki tablo, türev finansal araçların nominal tutarlarının vadeye göre dağılımını göstermektedir. Türev araçların nominal tutarları, türev işleme konu varlığın, gösterge faiz oranının ya da endeksin tutarı olup türev işleminin değerindeki değişikliğin ölçülmesine baz oluşturmaktadır. Türev araçların nominal tutarları yıl sonu itibarıyla var olan işlemlerin hacimlerini göstermekte olup herhangi bir şekilde kredi riskini veya piyasa riskini yansıtmamaktadır.

Cari Dönem Sonu	1 Aya Kadar	1-3 Ay	3-12 Ay	5 Yıl ve 1-5 Yıl	Üzeri	Toplam
<b>Alım Satım Amaçlı Türev Finansal Araçlar</b>						
<b>(Sözleşme üzerinde belirtilen tutarlar itibarıyla)</b>						
Vadeli Döviz Alım İşlemleri	340,973	5,189	2,710	-	-	348,872
Vadeli Döviz Satım İşlemleri	332,944	5,183	2,705	-	-	340,832
Swap Para Alım İşlemleri	1,052,086	53,939	166,070	80,702	-	1,352,797
Swap Para Satım İşlemleri	1,050,817	53,550	163,183	83,556	-	1,351,106
Swap Faiz Alım İşlemleri	-	-	3,484	-	-	3,484
Swap Faiz Satım İşlemleri	-	-	3,484	-	-	3,484
Para Alım Opsiyonları	474,560	92,384	87,357	-	-	654,301
Para Satım Opsiyonları	481,671	92,384	87,357	-	-	661,412
Diğer	-	-	-	-	-	-
<b>Toplam</b>	<b>3,733,051</b>	<b>302,629</b>	<b>516,350</b>	<b>164,258</b>	<b>-</b>	<b>4,716,288</b>

Önceki Dönem Sonu	1 Aya Kadar	1-3 Ay	3-12 Ay	1-5 Yıl	5 Yıl ve Üzeri	Toplam
<b>Alım Satım Amaçlı Türev Finansal Araçlar</b>						
<b>(Sözleşme üzerinde belirtilen tutarlar itibarıyla)</b>						
Vadeli Döviz Alım İşlemleri	450,090	6,679	2,565	-	-	459,334
Vadeli Döviz Satım İşlemleri	443,369	6,660	2,535	-	-	452,564
Swap Para Alım İşlemleri	1,037,611	32,198	9,164	151,595	18,889	1,249,457
Swap Para Satım İşlemleri	1,043,110	32,797	9,798	161,578	15,500	1,262,783
Swap Faiz Alım İşlemleri	-	-	-	7,404	-	7,404
Swap Faiz Satım İşlemleri	-	-	-	7,404	-	7,404
Para Alım Opsiyonları	42,047	21,844	59,269	-	-	123,160
Para Satım Opsiyonları	42,047	20,893	60,220	-	-	123,160
Diğer	-	-	-	56,667	-	56,667
<b>Toplam</b>	<b>3,058,274</b>	<b>121,071</b>	<b>143,551</b>	<b>384,648</b>	<b>34,389</b>	<b>3,741,933</b>

#### Menkul kıymetleştirme pozisyonlarına ilişkin bilgiler

Bulunmamaktadır.

#### Kredi riski azaltım tekniklerine ilişkin bilgiler

Grup, Kredi Riski Azaltım Tekniklerine İlişkin Tebliğ'in (Tebliğ) 34'üncü maddesi uyarınca, finansal teminatların volatilité ayarlı değerleri üzerinden risk azaltımı etkilerinin hesaplandığı kapsamlı finansal teminat yöntemine göre kredi riski azaltımı yapmaktadır.

Kredi riski azaltımında, nakit veya benzeri kıymetler ile yüksek kredi kalite kademesine sahip borçlanma araçları kullanılmaktadır.

Alacağa, teminata ve teminatın kur uyumsuzluğuna ilişkin volatilité ayarlamaları Tebliğ'in 37'inci maddesinde belirtilen standart volatilité ayarlaması yaklaşımı kullanılarak yapılmaktadır.

**ANADOLUBANK ANONİM ŞİRKETİ**  
**31 ARALIK 2012 TARİHİ İTİBARIYLA KONSOLİDE FİNANSAL TABLOLARA**  
**İLİŞKİN AÇIKLAMA VE DİPNOTLAR**

(Tutarlar aksi belirtilmedikçe Bin Türk Lirası (TL) olarak ifade edilmiştir.)

Teminatın kalan vadesinin alacağın kalan vadesinden az olması durumunda ortaya çıkan vade uyumsuzluğu durumunda, teminatın değeri volatilité ayarlanmış değér olarak dikkate alınır.

<b>Risk Sınıfları</b>	<b>Tutar<sup>(*)</sup></b>	<b>Finansal Teminatlar</b>	<b>Diğér / Fiziki Teminatlar</b>	<b>Garantiler ve Kredi Türevleri</b>
Merkezi Yönetimlerden veya Merkez Bankalarından Şarta Bağlı Olan ve Olmayan Alacaklar	647,647	-	-	-
Bölgesel Yönetimlerden veya Yerel Yönetimlerden Şarta Bağlı Olan ve Olmayan Alacaklar	-	-	-	-
İdari Birimlerden ve Ticari Olmayan Girişimlerden Şarta Bağlı Olan ve Olmayan Alacaklar	36	-	-	-
Çok Taraflı Kalkınma Bankalarından Şarta Bağlı Olan ve Olmayan Alacaklar	-	-	-	-
Uluslararası Teşkilatlardan Şarta Bağlı Olan ve Olmayan Alacaklar	-	-	-	-
Bankalar ve Aracı Kurumlardan Şarta Bağlı Olan ve Olmayan Alacaklar	1,904,779	-	-	-
Şarta Bağlı Olan ve Olmayan Kurumsal Alacaklar	14,331,905	34,590	-	-
Şarta Bağlı Olan ve Olmayan Perakende Alacaklar	4,926,331	39,881	-	-
Şarta Bağlı Olan ve Olmayan Gayrimenkul İpoteğiyle Teminatlandırılmış Alacaklar	973,784	754	-	-
Tahsili Gecikmiş Alacaklar	177,104	-	-	-
Kurulca Riski Yüksek Olarak Belirlenen Alacaklar	115,640	-	-	-
İpotek Teminatlı Menkul Kıymetler	-	-	-	-
Menkul Kıymetleştirme Pozisyonları	-	-	-	-
Bankalar ve Aracı Kurumlardan Olan Kısa Vadeli Alacaklar ile Kısa Vadeli Kurumsal Alacaklar	161,142	-	-	-
Kolektif Yatırım Kuruluşu Niteliğindeki Yatırımlar	-	-	-	-
Diğér Alacaklar	282,164	-	-	-

<sup>(\*)</sup> Kredi Riski Azaltımı etkileri dikkate alınmadan ve nakde dönüşüm oranı uygulanmadan önceki toplam tutarları içermektedir.

### **Risk yönetim hedef ve politikaları**

Grup'un Risk Yönetimi Stratejisi, değér yaratarak sürdürülebilir büyümeye devam etme stratejisi çerçevesinde, faaliyetleri ile uyumlu, uluslararası standartlara ve yerel düzenlemelere uygun yöntemler ile risklerin ölçülerek, risk-getiri dengesinin gözetilmesi suretiyle sermayenin optimum dağıtılması ve büyümenin bu denge çerçevesinde sağlanmasıdır.

Grup'un karşı karşıya kaldığı risklerin değérlendirilmesi ve yönetilmesi için belirlenen politikaların güncel tutulmasını, değışen koşullara uyum sağlanmasını, uygulanmasını ve yönetilmesini teminen gerekli usuller belirlenmiştir.

Yönetim Kurulu tarafından onaylanan risk yönetimi politika ve uygulama usullerini yerine getirmek, geliştirmek, Grup'un karşı karşıya olduğu önemli riskler konusunda Yönetim Kurulu'na raporlama yapmak, birimler ile ilgili iç kontrol, iç denetim ve risk raporlarını değérlendirmek ve bu birimlerde ortaya çıkan riskleri, eksiklikleri veya hataları gidermek ya da alınması gerekli görülen tedbirleri almak ve risk limitlerini belirleme sürecine katılmak üst düzey yönetiminin sorumluluğundadır. Riskler, uluslararası ve yerel düzenlemelere, Ana Ortaklık Banka politika ve prosedürlerine uyumlu, Ana Ortaklık Banka yapısına uygun uluslararası uygulamalarda kabul görmüş yöntemler kullanılarak ölçülen ve yönetilen, sürekli gelişen bir yapıda değérlendirilmektedir.

2012

## ANADOLUBANK ANONİM ŞİRKETİ

### 31 ARALIK 2012 TARİHİ İTİBARIYLA KONSOLİDE FİNANSAL TABLOLARA İLİŞKİN AÇIKLAMA VE DİPNOTLAR

(Tutarlar aksi belirtilmedikçe Bin Türk Lirası (TL) olarak ifade edilmiştir.)

Riskler, ölçülmesi, sınırlandırılması ve buna göre sermaye ayrılmasının yanı sıra, korunma amaçlı işlemler ile de risk azaltımına gidilerek yönetilmektedir. Risklerin takibi ve yönetimi amacıyla Ana Ortaklık Banka ve piyasa verileri düzenli olarak izlenmektedir. Risklerin sınırlandırılması kapsamında yasal limitlerin yanı sıra banka içi limitler tesis edilmektedir. Ekonomik koşullarda oluşabilecek muhtemel değişimler ve zor koşullar altında karşılaşılabilecek riskler göz önünde bulundurulmaktadır.

#### VIII. Konsolide finansal varlık ve borçların gerçeğe uygun değeri ile gösterilmesi

	Cari Dönem	Defter Değeri Önceki Dönem	Cari Dönem	Rayıç Değer Önceki Dönem
<b>Finansal Varlıklar:</b>				
Para Piyasalarından Alacaklar	80,014	-	80,014	-
Bankalar ve Diğer Mali Kuruluşlarda Alacaklar	272,087	360,652	272,087	360,652
Satılmaya Hazır M. Kıymetler	700,680	-	700,680	-
Vadeye Kadar Elde Tutulacak Yatırımlar	175,198	652,700	184,823	746,671
Krediler ve Diğer Alacaklar	5,058,518	4,531,641	5,063,459	4,521,634
<b>Finansal Yükümlülükler:</b>				
Bankalar Mevduatı	209,109	99,601	209,109	99,601
Diğer Mevduat	4,493,886	4,244,933	4,493,886	4,244,933
Diğer Mali Kuruluşlardan Sağlanan Fonlar	368,846	476,360	368,846	476,360
Muhtelif Borçlar	104,592	75,876	104,592	75,876

Satılmaya hazır finansal varlıklar ve vadeye kadar elde tutulacak yatırımların gerçeğe uygun değerleri, piyasa fiyatları veya bu fiyatın tespit edilemediği durumlarda faiz, vade ve benzeri diğer koşullar bakımından aynı nitelikli piyasalarda işlem gören benzer menkul değerlerin piyasa fiyatları baz alınarak saptanmaktadır.

Sabit faizli uzun vadeli kullanılan krediler için gerçeğe uygun değer, cari piyasa faiz oranları kullanılarak ilerideki nakit akışlarının iskonto edilmesiyle hesaplanmaktadır. Kısa vadeli diğer kredilerin gerçeğe uygun değerleri defter değerini ifade etmektedir. Değişken faizli kredilerin defter değeri gerçeğe uygun değerini ifade etmektedir.

Diğer varlık ve yükümlülüklerde ise gerçeğe uygun değer, elde etme maliyeti ve birikmiş faiz reeskontlarının toplamını ifade etmektedir.

#### Gerçeğe uygun değer ile ölçüme ilişkin sınıflandırma

"TFRS 7 - Finansal Araçlar: Açıklama" standardı finansal tablolarda gerçeğe uygun değerleri üzerinden ölçülerek gösterilen finansal araçların gerçeğe uygun değerlerinin belirlenmesinde kullanılan verilerin önemini yansıtan bir sıra dahilinde sınıflandırılarak gösterilmesini gerektirmektedir. Bu sınıflandırma esas olarak söz konusu verilerin gözlemlenebilir nitelikte olup olmamasına dayanmaktadır. Gözlemlenebilir nitelikteki veriler, bağımsız kaynaklardan edinilen piyasa verilerinin kullanılması; gözlemlenebilir nitelikte olmayan veriler ise Grup'un piyasa tahmin ve varsayımlarının kullanılması anlamına gelmektedir. Bu şekilde bir ayırım, genel olarak aşağıdaki sınıflamaları ortaya çıkarmaktadır.

1'inci Seviye: Özdeş varlıklar ya da borçlar için aktif piyasalardaki kayıtlı (düzeltilmemiş) fiyatlar;

2'nci Seviye: 1'inci sırada yer alan kayıtlı fiyatlar dışında kalan ve varlıklar ya da borçlar açısından doğrudan (fiyatlar aracılığıyla) ya da dolaylı olarak (fiyatlardan türetilmek suretiyle) gözlemlenebilir nitelikteki veriler;

3'üncü Seviye: Varlık ya da borçlara ilişkin olarak gözlemlenebilir piyasa verilerine dayanmayan veriler (gözlemlenebilir nitelikte olmayan veriler).

Sınıflandırma, kullanılabilir olması durumunda gözlemlenebilir nitelikteki piyasa verilerinin kullanılmasını gerektirmektedir.

**ANADOLUBANK ANONİM ŞİRKETİ**  
**31 ARALIK 2012 TARİHİ İTİBARIYLA KONSOLİDE FİNANSAL TABLOLARA**  
**İLİŞKİN AÇIKLAMA VE DİPNOTLAR**

(Tutarlar aksi belirtilmedikçe Bin Türk Lirası (TL) olarak ifade edilmiştir.)

Bu çerçevede gerçeğe uygun değerleri üzerinden ölçülen finansal varlık ve yükümlülüklerin gerçeğe uygun değer sınıflandırması aşağıdaki gibidir:

	31 Aralık 2012			
	1. Seviye	2. Seviye	3. Seviye	Toplam
Gerçeğe uygun değer farkı kâr / zarara yansıtılan finansal varlıklar:				
Alım-satım amaçlı finansal varlıklar:				
Borçlanma senetleri	151,521	-	-	151,521
Sermayede payı temsil eden finansal varlıklar	1,959	-	-	1,959
Alım-satım amaçlı türev finansal varlıklar	-	18,229	-	18,229
Satılmaya hazır finansal varlıklar:				
Borçlanma senetleri	700,680	-	-	700,680
<b>Toplam finansal varlıklar</b>	<b>854,160</b>	<b>18,229</b>	<b>-</b>	<b>872,389</b>

Gerçeğe uygun değer farkı kâr / zarara yansıtılan finansal yükümlülükler:

Alım-satım amaçlı türev finansal yükümlülükler	-	6,625	-	6,625
<b>Toplam finansal yükümlülükler</b>	<b>-</b>	<b>6,625</b>	<b>-</b>	<b>6,625</b>

**IX. Başkaları nam ve hesabına yapılan işlemler, inanca dayalı işlemler**

Grup başkalarının nam ve hesabına alım, satım, saklama, finansal konularda yönetim ve danışmanlık hizmetleri vermektedir.

Grup tarafınca inanca dayalı işlem yapılmamaktadır.

**X. Konsolide faaliyet bölümleri**

Ana Ortaklık Banka, kurumsal bankacılık, ticari bankacılık, işletme bankacılığı, perakende bankacılık ve yatırım bankacılığı iş kollarında hizmet vermektedir. Bu çerçevede takas-saklama hizmetleri, vadeli ve vadesiz mevduat, biriktiren hesap, repo, borçlu cari krediler, spot krediler, döviz endeksli krediler, tüketici kredileri, otomobil ve konut kredileri, işletme kredileri, iskonto kredileri, tek hesap (kredili mevduat hesabı), altın kredileri, döviz kredileri, eximbank kredileri, prefinansman kredileri, ülke kredileri, teminat mektupları, akreditif, ihracat faktoringi, kabul/aval kredileri, forfaiting, finansal kiralama, sigorta, forward, futures, maaş ödemeleri, yatırım hesabı, çek, kiralık kasa, vergi tahsilatı, fatura ödemeleri, ödeme emirleri, hizmetleri ve ürünleri mevcuttur.

Ana Ortaklık Banka kurumsal ticari ve bireysel müşterilerine mevduat, kredi, dış ticaret işlemleri, yatırım ürünleri, nakit yönetimi, finansal kiralama aracılığı, faktoring aracılığı, sigorta aracılığı, kredi kartları, ve diğer bankacılık ürünlerinden oluşan hizmet paketlerini sunmaktadır. Ana Ortaklık Banka, müşterilerinin farklı finansal ihtiyaçlarına cevap verebilmek amacıyla şube yapılandırmasını müşteri odaklı bankacılık üzerine inşa etmiştir.

Ana Ortaklık Banka, ayrıca perakende satış ve servis sektörlerinde faaliyet gösteren işletme ve çalışanlarına, kredili mevduat hesabı, POS makineleri, kredi kartı, çek defteri, TL ve döviz mevduatı, yatırım hesabı, internet ve çağrı merkezi, banka kartı ve fatura ödeme modülü gibi hizmetlerin yer aldığı ürün paketiyle, işletme bankacılığı ile hizmet sunmaktadır.

Bireysel bankacılık müşterileri, Ana Ortaklık Banka için yaygın ve düzenli bir mevduat tabanı oluşturmaktadır. Geniş bireysel bankacılık ürün paketleri ile hizmet sunulan bireysel müşterilerin ihtiyaçları şube ve şubesiz bankacılık kanallarımızdan karşılanmaktadır.

2013

## ANADOLUBANK ANONİM ŞİRKETİ

### 31 ARALIK 2012 TARİHİ İTİBARIYLA KONSOLİDE FİNANSAL TABLOLARA İLİŞKİN AÇIKLAMA VE DİPNOTLAR

(Tutarlar aksi belirtilmedikçe Bin Türk Lirası (TL) olarak ifade edilmiştir.)

Belirli finansal tablo kalemlerinin faaliyet bölümlerine göre gösterimi:

Cari Dönem	Perakende Bankacılık	Kurumsal ve Ticari Bankacılık	Hazine	Yatırım Bankacılığı	Diğer	Banka'nın Toplam Faaliyeti
<b>Faaliyet Gelirleri</b>	<b>208,431</b>	<b>254,076</b>	<b>75,044</b>	<b>9,958</b>	<b>346</b>	<b>547,855</b>
Diğer	-	-	-	-	-	-
Faaliyet Geliri	208,431	254,076	75,044	9,958	346	547,855
Faaliyet Kârı	-	-	-	-	-	-
Vergi Öncesi Kâr	89,867	81,371	26,242	3,490	-	200,970
Kurumlar Vergisi	-	-	-	-	-	(41,477)
Azınlık Hakları	-	-	-	-	-	209
<b>Dönem Net Kârı</b>	<b>89,867</b>	<b>81,371</b>	<b>26,242</b>	<b>3,490</b>	-	<b>159,702</b>
Bölüm Varlıkları	1,760,958	3,511,927	1,806,592	40,104	-	7,119,581
İştirak ve Bağlı Ortaklıklar	-	-	-	-	-	-
Dağıtılmamış Varlıklar	-	-	-	-	242,732	242,732
<b>Toplam Varlıklar</b>	<b>1,760,958</b>	<b>3,511,927</b>	<b>1,806,592</b>	<b>40,104</b>	<b>242,732</b>	<b>7,362,313</b>
Bölüm Yükümlülükleri	1,402,861	2,797,764	1,439,214	31,949	-	5,671,788
Dağıtılmamış Yükümlülükler	-	-	-	-	472,564	472,564
Özkaynaklar	-	-	-	-	1,217,961	1,217,961
<b>Toplam Yükümlülükler</b>	<b>1,402,861</b>	<b>2,797,764</b>	<b>1,439,214</b>	<b>31,949</b>	<b>1,690,525</b>	<b>7,362,313</b>

#### Diğer Bölüm Kalemleri

Sermaye Yatırımları	-	-	-	-	15,911	15,911
Amortisman Giderleri ve Tükenme Payları	-	-	-	-	6,916	6,916
Nakit Dışı Diğer Gelir-Gider	20,269	22,754	6,594	878	-	50,495

<sup>(\*)</sup> Dağıtılmamış varlıklar içinde sabit kıymetler, takas çekleri ve muhtelif alacaklar gibi bölümlere dağıtılamayan hesaplar bulunmaktadır.

<sup>(\*\*)</sup> Dağıtılmamış yükümlülükler içinde tahsil edilen çekler, karşılıklar, vergi borcu vb. hesaplar bulunmaktadır.

Önceki Dönem	Perakende Bankacılık	Kurumsal ve Ticari Bankacılık	Hazine	Yatırım Bankacılığı	Diğer	Banka'nın Toplam Faaliyeti
<b>Faaliyet Gelirleri</b>	<b>105,182</b>	<b>213,298</b>	<b>41,329</b>	<b>12,917</b>	<b>1,895</b>	<b>374,621</b>
Diğer	-	-	-	-	-	-
Faaliyet Geliri	105,182	213,298	41,329	12,917	1,895	374,621
Faaliyet Kârı	-	-	-	-	-	-
Vergi Öncesi Kâr	34,254	72,986	1,511	3,683	911	113,345
Kurumlar Vergisi	-	-	-	-	-	(27,014)
Azınlık Hakları	-	-	-	-	-	80
<b>Dönem Net Kârı</b>	<b>34,254</b>	<b>72,986</b>	<b>1,511</b>	<b>3,683</b>	<b>911</b>	<b>86,411</b>
Bölüm Varlıkları	1,193,033	3,216,465	1,893,280	83,251	254,713	6,640,742
İştirak ve Bağlı Ortaklıklar	-	-	-	-	-	-
Dağıtılmamış Varlıklar	-	-	-	-	41,655	41,655
<b>Toplam Varlıklar</b>	<b>1,193,033</b>	<b>3,216,465</b>	<b>1,893,280</b>	<b>83,251</b>	<b>296,368</b>	<b>6,682,397</b>
Bölüm Yükümlülükleri	1,060,604	2,531,332	1,726,840	43,208	72,803	5,434,787
Dağıtılmamış Yükümlülükler	-	-	-	-	335,975	335,975
Özkaynaklar	-	-	-	-	911,635	911,635
<b>Toplam Yükümlülükler</b>	<b>1,060,604</b>	<b>2,531,332</b>	<b>1,726,840</b>	<b>43,208</b>	<b>1,320,413</b>	<b>6,682,397</b>

#### Diğer Bölüm Kalemleri

Sermaye Yatırımları	-	-	-	-	10,605	10,605
Amortisman Giderleri ve Tükenme Payları	-	-	-	-	6,641	6,641
Nakit Dışı Diğer Gelir-Gider	20,862	29,390	5,603	1,011	(1,105)	55,760

**ANADOLUBANK ANONİM ŞİRKETİ**  
**31 ARALIK 2012 TARİHİ İTİBARIYLA KONSOLİDE FİNANSAL TABLOLARA**  
**İLİŞKİN AÇIKLAMA VE DİPNOTLAR**

(Tutarlar aksi belirtilmedikçe Bin Türk Lirası (TL) olarak ifade edilmiştir.)

**BEŞİNCİ BÖLÜM: KONSOLİDE FİNANSAL TABLOLARA İLİŞKİN AÇIKLAMA VE DİPNOTLAR**

**I. Konsolide bilançonun aktif kalemlerine ilişkin olarak açıklanması gereken hususlar**

**1. Nakit değerler ve TCMB'ye ilişkin bilgiler**

	Cari Dönem		Önceki Dönem	
	TP	YP	TP	YP
Kasa / Efektif	18,886	26,642	15,970	28,434
TCMB	61	-	1,620	-
Diğer <sup>(*)</sup>	123,470	492,316	129,400	326,967
<b>Toplam</b>	<b>142,417</b>	<b>518,958</b>	<b>146,990</b>	<b>355,401</b>

Türkiye'de faaliyet gösteren bankalar, TCMB'nin 2005/1 Sayılı "Zorunlu Karşılıklar Hakkında Tebliği"ne göre Türk parası yükümlülükler için zorunlu karşılık oranları, vadelerine göre %5-%11 aralığında (31 Aralık 2011: %5-%11), yabancı para yükümlülükler için ise vadelerine göre %6-%11.5 aralığında (31 Aralık 2011: %6-%11) belirlenmiştir.

**T.C. Merkez Bankası hesabına ilişkin bilgiler**

	Cari Dönem		Önceki Dönem	
	TP	YP	TP	YP
Vadesiz Serbest Hesap	61	-	1,620	-
Vadeli Serbest Hesap	-	-	-	-
Vadeli Serbest Olmayan Hesap	-	-	-	-
<b>Toplam</b>	<b>61</b>	<b>-</b>	<b>1,620</b>	<b>-</b>

**2. Gerçeğe uygun değer farkı kâr / zarara yansıtılan olarak sınıflanan finansal varlıklar**

**Teminata verilen / bloke edilen alım-satım amaçlı menkul değerlere ilişkin bilgiler**

	Cari Dönem		Önceki Dönem	
	TP	YP	TP	YP
Hisse Senetleri	-	-	-	-
Bono, Tahvil ve Benzeri Menkul Değerler	61	-	2,605	-
Diğer	-	-	-	-
<b>Toplam</b>	<b>61</b>	<b>-</b>	<b>2,605</b>	<b>-</b>

31 Aralık 2012 tarihi itibarıyla teminat olarak verilen alım-satım amaçlı menkul değerler, döviz efektif piyasası işlemleri için verilen teminatlardan oluşmaktadır.

**Repo işlemlerine konu olan alım satım amaçlı menkul değerler**

	Cari Dönem		Önceki Dönem	
	TP	YP	TP	YP
Hisse Senetleri	-	-	-	-
Bono, Tahvil ve Benzeri Menkul Değerler	37,827	-	4,023	59,781
Diğer	-	-	-	-
<b>Toplam</b>	<b>37,827</b>	<b>-</b>	<b>4,023</b>	<b>59,781</b>

## ANADOLUBANK ANONİM ŞİRKETİ

### 31 ARALIK 2012 TARİHİ İTİBARIYLA KONSOLİDE FİNANSAL TABLOLARA İLİŞKİN AÇIKLAMA VE DİPNOTLAR

(Tutarlar aksi belirtilmedikçe Bin Türk Lirası (TL) olarak ifade edilmiştir.)

#### Alım satım amaçlı türev finansal varlıklara ilişkin pozitif farklar tablosu

Alım Satım Amaçlı Türev Finansal Varlıklar	Cari Dönem		Önceki Dönem	
	TP	YP	TP	YP
Vadeli İşlemler	59	-	411	-
Swap İşlemleri	5,559	12,522	7,054	3,308
Futures İşlemleri	-	-	-	-
Opsiyonlar	-	89	-	-
Diğer	-	-	298	-
<b>Toplam</b>	<b>5,618</b>	<b>12,611</b>	<b>7,763</b>	<b>3,308</b>

#### 3. Bankalara ilişkin bilgiler

##### Bankalar ve diğer mali kuruluşlara ilişkin bilgiler

	Cari Dönem		Önceki Dönem	
	TP	YP	TP	YP
Bankalar	23,907	248,180	152	360,500
Yurt İçi	22,217	114,482	152	126,643
Yurt Dışı	1,690	133,698	-	233,857
Yurt Dışı Merkez ve Şubeler	-	-	-	-
<b>Toplam</b>	<b>23,907</b>	<b>248,180</b>	<b>152</b>	<b>360,500</b>

##### Yurt dışı bankalar hesabına ilişkin bilgiler

	Serbest Tutar		Serbest Olmayan Tutar	
	Cari Dönem	Önceki Dönem	Cari Dönem	Önceki Dönem
AB Ülkeleri	77,803	145,270	117	77,607
ABD, Kanada	42,147	7,003	1,524	3,741
OECD Ülkeleri	5,606	154	8,167	-
Kıyı Bankacılığı Bölgeleri	-	-	-	-
Diğer	24	82	-	-
<b>Toplam</b>	<b>125,580</b>	<b>152,509</b>	<b>9,808</b>	<b>81,348</b>

Yurt dışı bankalar hesabı içerisindeki 9,808 TL'lik kısım faiz swap alım satım işlemleri karşılığında teminat olarak tutulmaktadır (31 Aralık 2011: 81,348 TL, faiz swap alım satım işlemleri ve kredi temerrüt swapları karşılığında teminat olarak tutulmaktadır).

#### 4. Satılmaya hazır finansal varlıklara ilişkin bilgiler

	Cari Dönem	Önceki Dönem
<b>Borçlanma Senetleri</b>	<b>700,680</b>	<b>-</b>
Borsada İşlem Gören	689,032	-
Borsada İşlem Görmeyen	11,648	-
<b>Hisse Senetleri</b>	<b>-</b>	<b>-</b>
Borsada İşlem Gören	-	-
Borsada İşlem Görmeyen	-	-
<b>Değer Azalma Karşılığı (-)</b>	<b>-</b>	<b>-</b>
<b>Toplam</b>	<b>700,680</b>	<b>-</b>

31 Aralık 2012 tarihi itibarıyla satılmaya hazır finansal varlıklardan repo işlemlerine konu olanların tutarı 649,441 TL'dir (31 Aralık 2011: Bulunmamaktadır).



**ANADOLUBANK ANONİM ŞİRKETİ**  
**31 ARALIK 2012 TARİHİ İTİBARIYLA KONSOLİDE FİNANSAL TABLOLARA**  
**İLİŞKİN AÇIKLAMA VE DİPNOTLAR**

(Tutarlar aksi belirtilmedikçe Bin Türk Lirası (TL) olarak ifade edilmiştir.)

**5. Kredilere ilişkin açıklamalar**

Ana Ortaklık Banka'nın ortaklarına ve mensuplarına verilen her çeşit kredi veya avansın bakiyesine ilişkin bilgiler

	Cari Dönem		Önceki Dönem	
	Nakdi	Gayri Nakdi	Nakdi	Gayri Nakdi
<b>Banka Ortaklarına Verilen</b>				
<b>Doğrudan Krediler</b>	<b>5,305</b>	<b>73,929</b>	<b>4,547</b>	<b>25,434</b>
Tüzel Kişi Ortaklara Verilen Krediler	5,305	73,929	2,957	25,434
Gerçek Kişi Ortaklara Verilen Krediler	-	-	1,590	-
<b>Banka Ortaklarına Verilen Dolaylı Krediler</b>	<b>4,479</b>	<b>29,568</b>	<b>253</b>	<b>39,623</b>
<b>Banka Mensuplarına Verilen Krediler</b>	<b>6,057</b>	<b>-</b>	<b>6,631</b>	<b>-</b>
<b>Toplam</b>	<b>15,841</b>	<b>103,497</b>	<b>11,431</b>	<b>65,057</b>

Birinci ve ikinci grup krediler, diğer alacaklar ile yeniden yapılandırılan ya da yeni bir itfa planına bağlanan krediler ve diğer alacaklara ilişkin bilgiler

Nakdi Krediler	Standart Nitelikli Krediler ve Diğer Alacaklar		Yakın İzlemedeki Krediler ve Diğer Alacaklar			
	Krediler ve Diğer Alacaklar	Sözleşme Koşullarında Değişiklik Yapılanlar	Krediler ve Diğer Alacaklar	Sözleşme Koşullarında Değişiklik Yapılanlar		
	Ödeme Planının Uzatılmasına Yönelik Değişiklik Yapılanlar	Diğer		Ödeme Planının Uzatılmasına Yönelik Değişiklik Yapılanlar		
<b>İhtisas Dışı Krediler</b>	<b>4,655,399</b>	<b>11,125</b>	<b>-</b>	<b>175,415</b>	<b>3,570</b>	<b>-</b>
İşletme Kredileri	531,187	-	-	34,938	-	-
İhracat Kredileri	121,227	-	-	-	-	-
İthalat Kredileri	915	-	-	-	-	-
Mali Kesime Verilen Krediler	672,288	-	-	-	-	-
Yurt Dışı Krediler	-	-	-	-	-	-
Tüketici Kredileri	579,761	11,125	-	58,723	2,783	-
Kredi Kartları	106,041	-	-	2,147	-	-
Kıymetli Maden Kredisi	-	-	-	-	-	-
Diğer	2,643,980	-	-	79,607	787	-
<b>İhtisas Kredileri</b>	<b>97,545</b>	<b>-</b>	<b>-</b>	<b>-</b>	<b>-</b>	<b>-</b>
<b>Diğer Alacaklar</b>	<b>-</b>	<b>-</b>	<b>-</b>	<b>-</b>	<b>-</b>	<b>-</b>
<b>Toplam</b>	<b>4,752,944</b>	<b>11,125</b>	<b>-</b>	<b>175,415</b>	<b>3,570</b>	<b>-</b>

2012

**ANADOLUBANK ANONİM ŞİRKETİ**  
**31 ARALIK 2012 TARİHİ İTİBARIYLA KONSOLİDE FİNANSAL TABLOLARA**  
**İLİŞKİN AÇIKLAMA VE DİPNOTLAR**

(Tutarlar aksi belirtilmedikçe Bin Türk Lirası (TL) olarak ifade edilmiştir.)

Ödeme Planının Uzatılmasına Yönelik Yapılan Değişiklik Sayısı	Standart Nitelikli Krediler ve Diğer Alacaklar	Yakın İzlemedeki Krediler ve Diğer Alacaklar
1 veya 2 Defa Uzatılanlar	10,987	3,432
3, 4 veya 5 Defa Uzatılanlar	138	138
5 Üzeri Uzatılanlar	-	-
<b>Toplam</b>	<b>11,125</b>	<b>3,570</b>

Ödeme Planı Değişikliği ile Uzatılan Süre	Standart Nitelikli Krediler ve Diğer Alacaklar	Yakın İzlemedeki Krediler ve Diğer Alacaklar
0 - 6 Ay	7,151	1,259
6 Ay - 12 Ay	605	704
1 - 2 Yıl	485	458
2 - 5 Yıl	1,670	825
5 Yıl ve Üzeri	1,214	324
<b>Toplam</b>	<b>11,125</b>	<b>3,570</b>

**Vade yapısına göre nakdi kredilerin dağılımı**

	Standart Nitelikli Krediler ve Diğer Alacaklar		Yakın İzlemedeki Krediler ve Diğer Alacaklar	
	Krediler ve Diğer Alacaklar	Yeniden Yapılandırılan ya da Yeni Bir İtfa Planına Bağlananlar	Krediler ve Diğer Alacaklar	Yeniden Yapılandırılan ya da Yeni Bir İtfa Planına Bağlananlar
<b>Kısa Vadeli Krediler ve Diğer Alacaklar</b>	<b>3,480,125</b>	-	<b>89,755</b>	-
İhtisas Dışı Krediler	3,389,120	-	89,755	-
İhtisas Kredileri	91,005	-	-	-
Diğer Alacaklar	-	-	-	-
<b>Orta ve Uzun Vadeli Krediler ve Diğer Alacaklar</b>	<b>1,272,819</b>	<b>11,125</b>	<b>85,660</b>	<b>3,570</b>
İhtisas Dışı Krediler	1,266,279	11,125	85,660	3,570
İhtisas Kredileri	6,540	-	-	-
Diğer Alacaklar	-	-	-	-
<b>Toplam</b>	<b>4,752,944</b>	<b>11,125</b>	<b>175,415</b>	<b>3,570</b>

**ANADOLUBANK ANONİM ŞİRKETİ**  
**31 ARALIK 2012 TARİHİ İTİBARIYLA KONSOLİDE FİNANSAL TABLOLARA**  
**İLİŞKİN AÇIKLAMA VE DİPNOTLAR**

(Tutarlar aksi belirtilmedikçe Bin Türk Lirası (TL) olarak ifade edilmiştir.)

**Tüketici kredileri, bireysel kredi kartları ve personel kredi kartlarına ilişkin bilgiler**

	Kısa Vadeli	Orta ve Uzun Vadeli	Toplam
<b>Tüketici Kredileri-TP</b>	<b>19,461</b>	<b>548,038</b>	<b>567,499</b>
Konut Kredisi	976	386,532	387,508
Taşıt Kredisi	336	21,301	21,637
İhtiyaç Kredisi	18,149	140,205	158,354
Diğer	-	-	-
<b>Tüketici Kredileri-Döviz Edeksli</b>	<b>-</b>	<b>76,140</b>	<b>76,140</b>
Konut Kredisi	-	75,898	75,898
Taşıt Kredisi	-	-	-
İhtiyaç Kredisi	-	242	242
Diğer	-	-	-
<b>Tüketici Kredileri-YP</b>	<b>-</b>	<b>-</b>	<b>-</b>
Konut Kredisi	-	-	-
Taşıt Kredisi	-	-	-
İhtiyaç Kredisi	-	-	-
Diğer	-	-	-
<b>Bireysel Kredi Kartları-TP</b>	<b>50,875</b>	<b>-</b>	<b>50,875</b>
Taksitli	18,354	-	18,354
Taksitsiz	32,521	-	32,521
<b>Bireysel Kredi Kartları-YP</b>	<b>15</b>	<b>-</b>	<b>15</b>
Taksitli	-	-	-
Taksitsiz	15	-	15
<b>Personel Kredileri-TP</b>	<b>1,216</b>	<b>2,263</b>	<b>3,479</b>
Konut Kredisi	-	-	-
Taşıt Kredisi	-	-	-
İhtiyaç Kredisi	1,216	2,263	3,479
Diğer	-	-	-
<b>Personel Kredileri-Döviz Edeksli</b>	<b>-</b>	<b>-</b>	<b>-</b>
Konut Kredisi	-	-	-
Taşıt Kredisi	-	-	-
İhtiyaç Kredisi	-	-	-
Diğer	-	-	-
<b>Personel Kredileri-YP</b>	<b>-</b>	<b>-</b>	<b>-</b>
Konut Kredisi	-	-	-
Taşıt Kredisi	-	-	-
İhtiyaç Kredisi	-	-	-
Diğer	-	-	-
<b>Personel Kredi Kartları-TP</b>	<b>4,737</b>	<b>-</b>	<b>4,737</b>
Taksitli	1,830	-	1,830
Taksitsiz	2,907	-	2,907
<b>Personel Kredi Kartları-YP</b>	<b>43</b>	<b>-</b>	<b>43</b>
Taksitli	-	-	-
Taksitsiz	43	-	43
<b>Kredili Mevduat Hesabı-TP (Gerçek Kişi)</b>	<b>5,274</b>	<b>-</b>	<b>5,274</b>
<b>Kredili Mevduat Hesabı-YP (Gerçek Kişi)</b>	<b>-</b>	<b>-</b>	<b>-</b>
<b>Toplam</b>	<b>81,621</b>	<b>626,441</b>	<b>708,062</b>

**ANADOLUBANK ANONİM ŞİRKETİ**  
**31 ARALIK 2012 TARİHİ İTİBARIYLA KONSOLİDE FİNANSAL TABLOLARA**  
**İLİŞKİN AÇIKLAMA VE DİPNOTLAR**

(Tutarlar aksi belirtilmedikçe Bin Türk Lirası (TL) olarak ifade edilmiştir.)

**Taksitli ticari krediler ve kurumsal kredi kartlarına ilişkin bilgiler**

	Kısa Vadeli	Orta ve Uzun Vadeli	Toplam
<b>Taksitli Ticari Krediler-TP</b>	<b>96,541</b>	<b>429,911</b>	<b>526,452</b>
İşyeri Kredileri	941	10,078	11,019
Taşıtlı Kredileri	1,995	48,343	50,338
İhtiyaç Kredileri	91,790	323,138	414,928
Diğer	1,815	48,352	50,167
<b>Taksitli Ticari Krediler-Döviz Endeksli</b>	<b>2,029</b>	<b>37,645</b>	<b>39,674</b>
İşyeri Kredileri	-	2,374	2,374
Taşıtlı Kredileri	298	18,904	19,202
İhtiyaç Kredileri	1,731	16,367	18,098
Diğer	-	-	-
<b>Taksitli Ticari Krediler-YP</b>	<b>-</b>	<b>-</b>	<b>-</b>
İşyeri Kredileri	-	-	-
Taşıtlı Kredileri	-	-	-
İhtiyaç Kredileri	-	-	-
Diğer	-	-	-
<b>Kurumsal Kredi Kartları-TP</b>	<b>52,518</b>	<b>-</b>	<b>52,518</b>
Taksitli	19,490	-	19,490
Taksitsiz	33,028	-	33,028
<b>Kurumsal Kredi Kartları-YP</b>	<b>-</b>	<b>-</b>	<b>-</b>
Taksitli	-	-	-
Taksitsiz	-	-	-
<b>Kredili Mevduat Hesabı-TP (Tüzel Kişi)</b>	<b>56,782</b>	<b>-</b>	<b>56,782</b>
<b>Kredili Mevduat Hesabı-YP (Tüzel Kişi)</b>	<b>-</b>	<b>-</b>	<b>-</b>
<b>Toplam</b>	<b>207,870</b>	<b>467,556</b>	<b>675,426</b>

**Kredilerin kullanıcılara göre dağılımı**

	Cari Dönem	Önceki Dönem
Kamu	-	-
Özel	4,943,054	4,393,709
<b>Toplam</b>	<b>4,943,054</b>	<b>4,393,709</b>

**Yurt içi ve yurt dışı kredilerin dağılımı**

	Cari Dönem	Önceki Dönem
Yurt İçi Krediler	4,752,059	4,127,800
Yurt Dışı Krediler	190,995	265,909
<b>Toplam</b>	<b>4,943,054</b>	<b>4,393,709</b>

**Bağlı ortaklık ve iştiraklere verilen krediler**

	Cari Dönem	Önceki Dönem
Bağlı Ortaklık ve İştiraklere Verilen Doğrudan Krediler	-	-
Bağlı Ortaklık ve İştiraklere Verilen Dolaylı Krediler	-	-
<b>Toplam</b>	<b>-</b>	<b>-</b>

**Kredilere ilişkin olarak ayrılan özel karşılıklar**

	Cari Dönem	Önceki Dönem
<b>Özel Karşılıklar</b>		
Tahsil İmkânı Sınırlı Krediler ve Diğer Alacaklar İçin Ayrılanlar	49,669	5,561
Tahsili Şüpheli Krediler ve Diğer Alacaklar İçin Ayrılanlar	20,019	3,991
Zarar Niteliğindeki Krediler ve Diğer Alacaklar İçin Ayrılanlar	107,367	81,299
<b>Toplam</b>	<b>177,055</b>	<b>90,851</b>

**ANADOLUBANK ANONİM ŞİRKETİ**  
**31 ARALIK 2012 TARİHİ İTİBARIYLA KONSOLİDE FİNANSAL TABLOLARA**  
**İLİŞKİN AÇIKLAMA VE DİPNOTLAR**

(Tutarlar aksi belirtilmedikçe Bin Türk Lirası (TL) olarak ifade edilmiştir.)

**Donuk alacaklara ilişkin bilgiler (Net)**

**Donuk alacaklardan Ana Ortaklık Banka tarafından yeniden yapılandırılan ya da yeni bir itfa planına bağlanan kredi ve diğer alacaklara ilişkin bilgiler**

Bulunmamaktadır.

**Toplam donuk alacak hareketlerine ilişkin bilgiler**

	III. Grup Tahsil İmkânı Sınırlı Krediler ve Diğer Alacaklar	IV. Grup Tahsili Şüpheli Krediler ve Diğer Alacaklar	V. Grup Zarar Niteliğindeki Krediler ve Diğer Alacaklar
<b>Önceki Dönem Sonu Bakiyesi</b>	<b>14,317</b>	<b>6,954</b>	<b>88,383</b>
Dönem İçinde İntikal (+)	79,268	725	1,876
Diğer Donuk Alacak Hesaplarından Giriş (+)	-	38,676	24,017
Diğer Donuk Alacak Hesaplarına Çıkış (-)	38,676	24,017	-
Dönem İçinde Tahsilat (-)	5,240	2,319	6,909
Aktiften Silinen (-)	-	-	-
Kurumsal Ticari Krediler	-	-	-
Bireysel Krediler	-	-	-
Kredi Kartları	-	-	-
Diğer	-	-	-
<b>Dönem Sonu Bakiyesi</b>	<b>49,669</b>	<b>20,019</b>	<b>107,367</b>
Özel Karşılık (-) <sup>(*)</sup>	49,669	20,019	107,367
<b>Bilançodaki Net Bakiyesi</b>	<b>-</b>	<b>-</b>	<b>-</b>

<sup>(\*)</sup> Banka, "Bankalarca Kredilerin ve Diğer Alacakların Niteliklerinin Belirlenmesi ve Bunlar İçin Ayrılacak Karşılıklara İlişkin Usul ve Esaslar Hakkında Yönetmelik" ("Karşılıklar Yönetmeliği") kapsamında kredi riski ve diğer unsurları dikkate alarak takipteki kredileri için özel karşılık ayırmaktadır. Bu çerçevede, Banka, cari dönemde takipteki kredileri için ayırmış olduğu karşılık oranlarında değişiklik yapmış olup önceki yılda kullanılan karşılık oranlarına göre cari dönemde 17,999 TL tutarında daha fazla karşılık ayırmıştır. Banka, takipteki kredilerini Karşılıklar Yönetmeliği'ne uygun olarak, söz konusu krediler için alınan teminatları dikkate almaksızın %100 oranında karşılığa tabi tutmaktadır.

**Yabancı para olarak kullanılan kredilerden kaynaklanan donuk alacaklara ilişkin bilgiler**

	III. Grup Tahsil İmkânı Sınırlı Krediler ve Diğer Alacaklar	IV. Grup Tahsili Şüpheli Krediler ve Diğer Alacaklar	V. Grup Zarar Niteliğindeki Krediler ve Diğer Alacaklar
<b>Cari Dönem:</b>			
Dönem Sonu Bakiyesi <sup>(*)</sup>	30,443	-	4,015
Özel Karşılık (-) <sup>(*)</sup>	30,443	-	4,015
Bilançodaki Net Bakiyesi	-	-	-
<b>Önceki Dönem:</b>			
Dönem Sonu Bakiyesi	-	-	2,520
Özel Karşılık (-)	-	-	2,518
Bilançodaki Net Bakiyesi	-	-	2

<sup>(\*)</sup> Yabancı para cinsinden takipteki alacaklar ve özel karşılıklar bakiyesi değerlendirilmediğinden bilançoda TP sütununda gösterilmiştir.

**Donuk alacakların kullanıcı gruplarına göre brüt ve net tutarlarının gösterimi**

**ANADOLUBANK ANONİM ŞİRKETİ**  
**31 ARALIK 2012 TARİHİ İTİBARIYLA KONSOLİDE FİNANSAL TABLOLARA**  
**İLİŞKİN AÇIKLAMA VE DİPNOTLAR**

(Tutarlar aksi belirtilmedikçe Bin Türk Lirası (TL) olarak ifade edilmiştir.)

	III. Grup Tahsil İmkânı Sınırlı Krediler ve Diğer Alacaklar	IV. Grup Tahsili Şüpheli Krediler ve Diğer Alacaklar	V. Grup Zarar Niteliğindeki Krediler ve Diğer Alacaklar
<b>Cari Dönem (Net)</b>			
Gerçek ve Tüzel Kişilere Kullanılan Krediler (Brüt)	49,669	20,019	106,112
Özel Karşılık Tutarı (-)	49,669	20,019	106,112
Gerçek ve Tüzel Kişilere Kullanılan Krediler (Net)	-	-	-
Bankalar (Brüt)	-	-	139
Özel Karşılık Tutarı (-)	-	-	139
Bankalar (Net)	-	-	-
Diğer Kredi ve Alacaklar (Brüt)	-	-	1,116
Özel Karşılık Tutarı (-)	-	-	1,116
Diğer Kredi ve Alacaklar (Net)	-	-	-
<b>Önceki Dönem (Net)</b>			
Gerçek ve Tüzel Kişilere Kullanılan Krediler (Brüt)	13,782	6,954	87,505
Özel Karşılık Tutarı (-)	5,410	3,991	80,421
Gerçek ve Tüzel Kişilere Kullanılan Krediler (Net)	8,372	2,963	7,084
Bankalar (Brüt)	-	-	142
Özel Karşılık Tutarı (-)	-	-	142
Bankalar (Net)	-	-	-
Diğer Kredi ve Alacaklar (Brüt)	535	-	736
Özel Karşılık Tutarı (-)	151	-	736
Diğer Kredi ve Alacaklar (Net)	384	-	-

Zarar niteliğindeki krediler ve diğer alacaklar kanuni takip ve teminatların nakde dönüştürülmesi yoluyla tahsil edilmektedir.

**Aktiften silme politikasına ilişkin açıklamalar**

Banka'nın aktiften sildiği kredi bulunmamaktadır.

**Faktoring alacaklarına ilişkin bilgiler**

	Cari Dönem		Önceki Dönem	
	TP	YP	TP	YP
Kısa Vadeli	112,760	-	116,873	93
Orta ve Uzun Vadeli	2,704	-	2,163	-
<b>Toplam</b>	<b>115,464</b>	<b>-</b>	<b>119,036</b>	<b>93</b>

**6. Vadeye kadar elde tutulacak menkul değerlere ilişkin bilgiler**

**Vadeye kadar elde tutulacak devlet borçlanma senetlerine ilişkin bilgiler**

	Cari Dönem	Önceki Dönem
Devlet Tahvili	9,003	542,704
Hazine Bonosu	-	-
Diğer Kamu Borçlanma Senetleri	-	-
<b>Toplam</b>	<b>9,003</b>	<b>542,704</b>

**Vadeye kadar elde tutulacak yatırımlara ilişkin bilgiler**

	Cari Dönem	Önceki Dönem
<b>Borçlanma Senetleri</b>	<b>175,198</b>	<b>652,700</b>
Borsada İşlem Görenler	9,003	542,704
Borsada İşlem Görmeyenler	173,418	128,123
<b>Değer Azalma Karşılığı</b>	<b>(7,223)</b>	<b>(18,127)</b>
<b>Toplam</b>	<b>175,198</b>	<b>652,700</b>

**ANADOLUBANK ANONİM ŞİRKETİ**  
**31 ARALIK 2012 TARİHİ İTİBARIYLA KONSOLİDE FİNANSAL TABLOLARA**  
**İLİŞKİN AÇIKLAMA VE DİPNOTLAR**

(Tutarlar aksi belirtilmedikçe Bin Türk Lirası (TL) olarak ifade edilmiştir.)

**Vadeye kadar elde tutulacak yatırımların yıl içindeki hareketleri**

	<b>Cari Dönem</b>	<b>Önceki Dönem</b>
<b>Dönem Başındaki Değer</b>	<b>652,700</b>	<b>749,556</b>
Parasal Varlıklarda Meydana Gelen Kur Farkları	(28,087)	112,995
Dönem İçindeki Alımlar	127,388	26,954
Satış ve Geri Ödeme Yolu İle Elden Çıkarılanlar <sup>(*)</sup>	(64,574)	(220,467) <sup>(*)</sup>
Değer Azalış Karşılığı <sup>(**)</sup>	(7,223)	(18,127)
İtfa Edilmiş Maliyet Gelirlerindeki Değişim <sup>(***)</sup>	(5,411)	1,789
Satılmaya Hazır Portföyüne Devir <sup>(****)</sup>	(499,595)	-
<b>Dönem Sonundaki Toplamı</b>	<b>175,198</b>	<b>652,700</b>

<sup>(\*)</sup> Grup'un bağlı ortaklığı olan AnadoluBank N.V., yerel regülasyonlardaki değişiklik nedeniyle değişen sermaye yeterliliği gerekliliklerini yerine getirebilmek için vadeye kadar elde tutulacak menkul kıymet portföyünden 28,750,000 Avro nominal değerli menkul kıymeti satmıştır. Söz konusu satışın regülasyondaki değişiklik nedeniyle zorunlu olarak yapılmış olması, Grup'un, TMS 39'da geçen "işletmenin kontrolünde olmayan, tekrarı olmayan ve önceden makul biçimde tahmin edilmeyen bir durumun gerçekleşmesi" istisnasına uygun olarak bu satışı gerçekleştirdiğini göstermektedir. Bu nedenle Grup yatırım amaçlı menkul kıymetlerini "vadeye kadar elde tutulacak" olarak sınıflandırmaya devam edebilecektir.

<sup>(\*\*)</sup> Yunanistan'daki ekonomik durumun kötüleşmesi ve yapılan uluslararası müzakerelere göre, AnadoluBank N.V.'nin portföyünde bulunan Yunan devlet tahvilleri için nominal değerlerinin üzerinden %50 oranında kalıcı değer azalış karşılığı ayrılmasının gerekli olduğuna karar verilmiştir.

<sup>(\*\*\*)</sup> İtfa edilmiş maliyet gelirlerindeki değişim, menkul değerlere ait reeskont farklarını içermektedir.

<sup>(\*\*\*\*)</sup> 1 Temmuz 2012 tarihi itibarıyla yürürlüğe giren yasal sermaye yeterliliği mevzuatı (Basel II) uyarınca T.C. Hazine Müsteşarlığı tarafından ihraç edilen YP cinsinden menkul kıymetlerin risk ağırlığı %0'dan %100'e yükseltilmiştir. Finansal Araçlar: Muhasebeleştirme ve Ölçme (TMS 39) standartının yasal mevzuat kaynaklı sermaye yükümlülüğü artış durumunda Vadeye Kadar Elde Tutulacak (VKET) Menkul Kıymetlerin satışına izin vermesi nedeniyle Ana Ortaklık Banka cari yılda VKET portföyünden 238,000,000 ABD Doları nominal değerinde Eurobond'u, satmak üzere, satılmaya hazır finansal varlıklar portföyüne transfer etmiştir.

**Vadeye kadar elde tutulacak yatırımların izlendiği hesaplara ilişkin bilgiler**

<b>Cari Dönem</b>	<b>Maliyet Bedeli</b>		<b>Değerlenmiş Tutar</b>	
	<b>TP</b>	<b>YP</b>	<b>TP</b>	<b>YP</b>
Teminata Verilen/Bloke Edilen	8,907	55,669	9,003	56,582
Repo İşlemlerine Konu Olan	-	70,579	-	71,557
Yapısal Pozisyon Olarak Tutulan	-	-	-	-
Menkul Kıymet Ödünç Piyasasından Alacaklar	-	-	-	-
Menkul Kıymet Ödünç Piyasası Teminatları	-	-	-	-
Diğer <sup>(*)</sup>	-	37,779	-	38,056
<b>Toplam</b>	<b>8,907</b>	<b>164,027</b>	<b>9,003</b>	<b>166,195</b>

<b>Önceki Dönem</b>	<b>Maliyet Bedeli</b>		<b>Değerlenmiş Tutar</b>	
	<b>TP</b>	<b>YP</b>	<b>TP</b>	<b>YP</b>
Teminata Verilen/Bloke Edilen	8,150	74,777	8,235	56,526
Repo İşlemlerine Konu Olan	-	557,563	-	571,162
Yapısal Pozisyon Olarak Tutulan	-	-	-	-
Menkul Kıymet Ödünç Piyasasından Alacaklar	-	-	-	-
Menkul Kıymet Ödünç Piyasası Teminatları	-	-	-	-
Diğer <sup>(*)</sup>	-	16,578	-	16,777
<b>Toplam</b>	<b>8,150</b>	<b>648,918</b>	<b>8,235</b>	<b>644,465</b>

<sup>(\*)</sup> Diğer satırında Grup'un teminat/bloke veya diğer işlemlere konu etmediği serbest olarak tuttuğu kıymetler gösterilmiştir.

## ANADOLUBANK ANONİM ŞİRKETİ

### 31 ARALIK 2012 TARİHİ İTİBARIYLA KONSOLİDE FİNANSAL TABLOLARA İLİŞKİN AÇIKLAMA VE DİPNOTLAR

(Tutarlar aksi belirtilmedikçe Bin Türk Lirası (TL) olarak ifade edilmiştir.)

31 Aralık 2012 tarihi itibarıyla Vadeli İşlem ve Opsiyon Borsası A.Ş., TCMB ve İMKB'ye üyelik ve işlem yapabilme teminatı olarak verilen vadeye kadar elde tutulacak finansal varlık olarak sınıflanmış menkul kıymetlerin toplam nominal değeri 7,300 TL (31 Aralık 2011: 7,300 TL) ve defter değeri 9,003 TL (31 Aralık 2011: 8,235 TL) tutarındadır. 31 Aralık 2012 tarihi itibarıyla, Anadolubank Niderland tarafından Hollanda Merkez Bankası'na zorunlu karşılık olarak teminata verilen menkul kıymetlerin toplam nominal değeri 56,882 TL (31 Aralık 2011: 78,729 TL) ve defter değeri 56,581 TL (31 Aralık 2011: 75,587 TL) tutarındadır.

#### 7. İştiraklere ilişkin bilgiler

Bulunmamaktadır.

#### 8. Bağlı ortaklıklara ilişkin bilgiler

Konsolidasyon kapsamındaki bağlı ortaklıklara ilişkin bilgiler

Unvanı	Adres (Şehir / Ülke)	Bankanın Pay Oranı- Farklıysa Oy Oranı (%)	Diğer Ortakların Pay Oranı (%)
1 Anadolubank Niderland NV	Amsterdam / Hollanda	100.0	-
2 Anadolu Yatırım Menkul Değerler A.Ş.	İstanbul / Türkiye	82.0	18.0
3 Anadolu Faktoring Hizmetleri A.Ş.	İstanbul / Türkiye	99.9	0.1
4 Anadolubank International Banking Unit Limited	Lefkoşa / KKTC	99.4	0.6

	Aktif Toplamı	Özkaynak	Sabit Varlık Toplamı	Faiz Gelirleri	Menkul Değer Gelirleri	Cari Dönem Kâr / (Zararı) <sup>(*)</sup>	Önceki Dönem Uygun Kâr / (Zararı)	Gerçeğe Uygun Değeri
1	1,079,924	113,674	643	45,906	6,909	(10,850)	(11,166)	-
2	33,810	11,397	15	988	229	1,083	433	-
3	116,902	55,150	61	19,641	-	9,240	5,267	-
4	13,007	11,687	1	490	-	315	312	-

(\*) Cari dönem bilgileri 31 Aralık 2012 itibarıyla, önceki dönem kâr ve zarar tutarları ise 31 Aralık 2011 tarihi itibarıyla BDDK mevzuatına göre hazırlanan finansal tablolar baz alınarak belirtilmiştir.

#### Bağlı ortaklıklara ilişkin bilgiler (hareket tablosu)

	Cari Dönem	Önceki Dönem
<b>Dönem Başı Değeri</b>	<b>151,180</b>	<b>92,697</b>
<b>Dönem İçi Hareketler</b>	-	<b>58,483</b>
Alışlar	-	58,483 <sup>(*)</sup>
Bedelsiz Edinilen Hisse Senetleri	-	-
Cari Yıl Payından Alınan Kâr	-	-
Başka Hesaba Transfer	-	-
Satışlar	-	-
Yeniden Değerleme Artışı, Enflasyon Düzeltme Farkı ve Kur Farkı	-	-
Değer Azalma Karşılıkları (+)	-	-
<b>Dönem Sonu Değeri</b>	<b>151,180</b>	<b>151,180</b>
<b>Sermaye Taahhütleri</b>	-	-
<b>Dönem Sonu Sermaye Katılma Payı (%)</b>	-	-

(\*) Banka'nın iştiraki olan Anadolubank Niderland NV 1 Nisan 2011 tarihinde 10,000,000 Euro'luk, 6 Aralık 2011 tarihinde ise 15,000,000 Euro'luk nakit sermaye artışı yapmıştır.



**ANADOLUBANK ANONİM ŞİRKETİ**  
**31 ARALIK 2012 TARİHİ İTİBARIYLA KONSOLİDE FİNANSAL TABLOLARA**  
**İLİŞKİN AÇIKLAMA VE DİPNOTLAR**

(Tutarlar aksi belirtilmedikçe Bin Türk Lirası (TL) olarak ifade edilmiştir.)

**Bağlı ortaklıklara yapılan yatırımların konsolide olmayan finansal tablolarda değerlemesi**

	<b>Cari Dönem</b>	<b>Önceki Dönem</b>
Maliyet Değeri İle Değerleme	151,180	151,180
Gerçeğe Uygun Değer ile Değerleme	-	-
Özsermaye Yöntemi İle Değerleme	-	-
<b>Toplam</b>	<b>151,180</b>	<b>151,180</b>

**Bağlı ortaklıklara ilişkin sektör bilgileri ve bunlara ilişkin kayıtlı tutarlar**

	<b>Cari Dönem</b>	<b>Önceki Dönem</b>
Bankalar	119,794	119,794
Sigorta Şirketleri	-	-
Faktoring Şirketleri	27,207	27,207
Leasing Şirketleri	-	-
Finansman Şirketleri	-	-
Diğer Bağlı Ortaklıklar	4,179	4,179

**Cari dönem içinde elden çıkarılan bağlı ortaklıklar**

Cari dönem içinde elden çıkarılan bağlı ortaklık bulunmamaktadır.

**Cari dönem içinde satın alınan konsolidasyon kapsamındaki bağlı ortaklıklar**

2012 yılı içerisinde satın alınan konsolidasyon kapsamında bağlı ortaklık bulunmamaktadır.

**9. Birlikte kontrol edilen ortaklıklara ilişkin bilgiler**

Bulunmamaktadır.

**10. Kiralama işlemlerinden alacaklara ilişkin bilgiler (net)**

Bulunmamaktadır.

**11. Riskten korunma amaçlı türev finansal araçlara ilişkin açıklamalar**

Bulunmamaktadır.

275

**ANADOLUBANK ANONİM ŞİRKETİ**  
**31 ARALIK 2012 TARİHİ İTİBARIYLA KONSOLİDE FİNANSAL TABLOLARA**  
**İLİŞKİN AÇIKLAMA VE DİPNOTLAR**

(Tutarlar aksi belirtilmedikçe Bin Türk Lirası (TL) olarak ifade edilmiştir.)

**12. Maddi duran varlıklara ilişkin bilgiler**

	Gayrimenkul	Finansal Kiralama ile Edinilen MDV	Araçlar	Diğer MDV	Toplam
<b>Önceki Dönem Sonu:</b>					
Maliyet	3,799	1,717	7,970	66,604	80,090
Birikmiş Amortisman (-)	1,084	1,590	4,198	54,308	61,180
Net Defter Değeri	2,715	127	3,772	12,296	18,910
<b>Cari Dönem Sonu:</b>					
Dönem Başı Net Defter Değeri	2,715	127	3,772	12,296	18,910
İktisap Edilenler	-	-	750	10,566	11,316
Elden Çıkarılanlar (-)	-	(43)	(75)	(215)	(333)
Elden Çıkarılanların amortismanı	-	39	57	164	260
Değer Düşüşü	-	-	-	-	-
Amortisman Bedeli (-)	(76)	(123)	(1,411)	(4,364)	(5,974)
Yurt Dışı İşt Kayn. Net Kur Farkları (-)	-	-	17	(102)	(85)
Dönem Sonu Maliyet	3,799	1,674	8,662	76,853	90,988
Dönem Sonu Birikmiş Amortisman (-)	(1,160)	(1,674)	(5,552)	(58,508)	(66,894)
<b>Kapanış Net Defter Değeri</b>	<b>2,639</b>	<b>-</b>	<b>3,110</b>	<b>18,345</b>	<b>24,094</b>

**Münferit bir varlık için cari dönemde kaydedilmiş veya iptal edilmiş değer azalışının tutarı mali tabloların bütünü açısından önem teşkil etmekteyse değer azalışının kaydedilmesine veya iptal edilmesine yol açan olaylar ve şartları**

Bulunmamaktadır.

**Değer azalışının kaydedilmesine veya iptal edilmesine yol açan olaylar ve şartları**

Bulunmamaktadır.

**Finansal tablolarda kaydedilen veya iptal edilen değer azalışının tutarı**

Bulunmamaktadır.

**Cari dönemde kaydedilmiş veya iptal edilmiş olan ve her biri veya bazıları finansal tabloların bütünü açısından önemli olmamakla birlikte toplamı finansal tabloların bütünü açısından önemli olan değer düşüklükleri için ilgili varlık grupları itibarıyla ayrılan veya iptal edilen değer azalışı tutarları ile bunlara neden olan olay ve şartlar**

Bulunmamaktadır.

**13. Maddi olmayan duran varlıklara ilişkin açıklamalar**

**Faydalı ömür ve kullanılan amortisman oranları**

Maddi olmayan bir duran varlığın amortismanına tabi değeri, faydalı ömrüne sistemli bir biçimde dağıtılmakta ve amortisman süresi, ilgili varlık kullanıma girdikten sonra başlayarak tahmini faydalı ömrü boyunca itfa edilmektedir.

**ANADOLUBANK ANONİM ŞİRKETİ**  
**31 ARALIK 2012 TARİHİ İTİBARIYLA KONSOLİDE FİNANSAL TABLOLARA**  
**İLİŞKİN AÇIKLAMA VE DİPNOTLAR**

(Tutarlar aksi belirtilmedikçe Bin Türk Lirası (TL) olarak ifade edilmiştir.)

**Kullanılan amortisman yöntemleri**

Bilanço tarihi itibarıyla aktifte bir hesap döneminden daha az bir süre bulunan varlıklara ilişkin olarak, bir tam yıl için öngörülen amortisman tutarının, varlığın aktifte kalış süresiyle orantılanması suretiyle bulunan tutar kadar amortisman doğrusal amortisman yöntemi ile ayrılmıştır.

**Dönem başı ve dönem sonundaki brüt defter değeri ile birikmiş amortisman tutarları**

	Dönem Başı		Dönem Sonu	
	Brüt Defter Değeri	Birikmiş İtfa Tutarı	Brüt Defter Değeri	Birikmiş İtfa Tutarı
Maddi olmayan duran varlıklar	14,247	(12,358)	16,020	(13,114)

**Dönem başı ve dönem sonu arasında aşağıda belirtilen bilgileri içeren hareket tablosu**

	Cari Dönem	Önceki Dönem
<b>Dönem Başı</b>	<b>1,889</b>	<b>1,422</b>
Bünyede Dahili Olarak Oluşturulan Tutarlar	-	-
Birleşme, Devir ve İktisaplardan Kaynaklanan İlaveler	1,773	1,101
Kullanım Dışı Bırakılanlar ve Satışlar	-	-
Değer Artışı veya Düşüşü Nedeniyle Değerleme Fonuna Kaydedilen Tutarlar	-	-
Gelir Tablosuna Kaydedilmiş Olan Değer Azalışları	-	-
Gelir Tablosundan İptal Edilen Değer Azalışları	-	-
İtfa Gideri (-)	(756)	(629)
Yurtdışı İştiraklerden Kaynaklanan Net Kur Farkları	-	(5)
Defter Değerinde Meydana Gelen Diğer Değişiklikler	-	-
<b>Dönem Sonu</b>	<b>2,906</b>	<b>1,889</b>

**Finansal tabloların bütünü açısından önem arz eden bir maddi olmayan duran varlık bulunması durumunda, bunun defter değeri, tanımı ve kalan itfa süresi**

Bulunmamaktadır.

**Varsa devlet teşvikleri kapsamında edinilen ve ilk muhasebeleştirmede rayiç değeri ile kaydedilmiş olan maddi olmayan duran varlıklar için aşağıdaki tabloda yer alan hususlara ilişkin bilgiler**

Bulunmamaktadır.

**Devlet teşvikleri kapsamında edinilen ve ilk muhasebeleştirmede rayiç değer ile kaydedilmiş olan maddi olmayan duran varlıklar ilk kayıt tarihinden sonraki değerlemelerinin hangi yöntemle yapıldığı**

Bulunmamaktadır.

**Kullanımında herhangi bir kısıtlama bulunan veya rehnedilen maddi olmayan duran varlıkların defter değeri**

Bulunmamaktadır.

**Maddi olmayan duran varlık edinimi için verilmiş olan taahhütlerin tutarı**

Bulunmamaktadır.



**ANADOLUBANK ANONİM ŞİRKETİ**  
**31 ARALIK 2012 TARİHİ İTİBARIYLA KONSOLİDE FİNANSAL TABLOLARA**  
**İLİŞKİN AÇIKLAMA VE DİPNOTLAR**

(Tutarlar aksi belirtilmedikçe Bin Türk Lirası (TL) olarak ifade edilmiştir.)

Yeniden değerlendirme yapılan maddi olmayan duran varlıklar için varlık türü bazında aşağıdaki açıklamalar

Bulunmamaktadır.

Varsa, dönem içinde gider kaydedilen araştırma geliştirme giderlerinin toplam tutarı

Bulunmamaktadır.

Serefiyeye ilişkin bilgiler

Bulunmamaktadır.

Şerefiyenin defter değerinin dönem başı, dönem sonu bakiyesi ve dönem içi hareketleri ile birlikte aşağıdaki bilgiler

Bulunmamaktadır.

14. Yatırım amaçlı gayrimenkullere ilişkin açıklamalar

Bulunmamaktadır.

15. Ertelenmiş vergi aktifine ilişkin bilgiler

31 Aralık 2012 ve 2011 tarihleri itibarıyla, ertelenmiş vergi varlığı ve borcunu doğuran kalemler aşağıdaki gibidir:

	Cari Dönem	Önceki Dönem
<b>Ertelenmiş vergi varlığı</b>	<b>8,938</b>	<b>10,593</b>
Türev finansal araçlar reeskontu	-	6,643
Prim karşılıkları	1,995	1,469
Kıdem tazminatı ve kullanılmayan izin karşılıkları	2,367	1,669
TMS - VUK amortisman farkları	-	2
Özel karşılık gideri	3,746	-
Diğer karşılıklar	760	687
Diğer	70	123
<b>Ertelenmiş vergi borcu</b>	<b>(42,820)</b>	<b>(767)</b>
VKET'ten AFS'ye sınıflanan finansal varlıkların etkisi	(37,598)	-
Finansal varlıkların VUK ve TMS değerlendirme farkları	(3,194)	(746)
Türev finansal araçlar reeskontu	(1,717)	-
TMS - VUK amortisman farkları	(297)	(8)
Diğer	(14)	(13)
<b>Ertelenmiş vergi (borcu) / varlığı, net</b>	<b>(33,882)</b>	<b>9,826</b>
	<b>Cari Dönem</b>	<b>Önceki Dönem</b>
<b>1 Ocak itibarıyla ertelenmiş vergi (borcu) / varlığı, net</b>	<b>9,826</b>	<b>11,571</b>
Ertelenmiş vergi (gideri) / geliri	(3,225)	(551)
Özkaynaklar altında muhasebeleştirilen ertelenmiş vergi	(38,272)	77
Önceki yıla ait giderlerin etkisi	(2,211)	(1,822)
<b>31 Aralık ertelenmiş vergi (borcu) / varlığı, net</b>	<b>(33,882)</b>	<b>9,826</b>

**ANADOLUBANK ANONİM ŞİRKETİ**  
**31 ARALIK 2012 TARİHİ İTİBARIYLA KONSOLİDE FİNANSAL TABLOLARA**  
**İLİŞKİN AÇIKLAMA VE DİPNOTLAR**

(Tutarlar aksi belirtilmedikçe Bin Türk Lirası (TL) olarak ifade edilmiştir.)

Ekli konsolide finansal tablolarda ertelenmiş vergi aşağıdaki gibi verilmiştir:

	Cari Dönem	Önceki Dönem
Ertelenmiş vergi varlığı	3,865	9,826
Ertelenmiş vergi yükümlülüğü	(37,747)	-
<b>31 Aralık kapanış bakiyesi</b>	<b>(33,882)</b>	<b>9,826</b>

Türk Vergi Mevzuatı, Ana Ortaklık Banka ve onun bağlı ortaklıklarına konsolide vergi beyannamesi hazırlamasına izin vermediğinden, ekli konsolide finansal tablolarda da yansıtıldığı üzere, vergi karşılıkları her bir işletme bazında ayrı olarak hesaplanmıştır. Bu kapsamda ekli konsolide finansal tablolarda konsolide edilen bağlı ortaklıklara ait ertelenmiş vergi varlıkları ve yükümlülükleri de netleştirilmeden ayrı olarak gösterilmiştir.

**16. Satış amaçlı elde tutulan ve durdurulan faaliyetlere ilişkin duran varlıklar ilişkin açıklamalar**

	Cari Dönem	Önceki Dönem
<b>Önceki Dönem Sonu</b>		
Maliyet	11,407	9,820
Birikmiş Amortisman	(377)	(277)
Net Defter Değeri	11,030	9,543
<b>Cari Dönem Sonu</b>		
İktisap Edilenler	3,636	4,582
Elden Çıkarılanlar (Maliyet)	(8,713)	(2,995)
Elden Çıkarılanlar (Amortisman)	400	72
Amortisman Bedeli	(186)	(172)
Maliyet	6,330	11,407
Birikmiş Amortisman	(164)	(377)
<b>Net Defter Değeri</b>	<b>6,166</b>	<b>11,030</b>

**17. Diğer aktiflere ilişkin bilgiler**

**Peşin ödenen gider, vergi ve benzeri işlemlere ilişkin bilgiler**

	Cari Dönem	Önceki Dönem
Peşin ödenen giderler	5,360	4,790
Peşin ödenen vergiler <sup>(*)</sup>	-	-

<sup>(\*)</sup> Konsolidasyona tabi ortaklık bazında değerlendirmek suretiyle konsolide finansal tablolarda cari dönem vergi karşılığıyla netleştirilerek gösterilmektedir.

279

**ANADOLUBANK ANONİM ŞİRKETİ**  
**31 ARALIK 2012 TARİHİ İTİBARIYLA KONSOLİDE FİNANSAL TABLOLARA**  
**İLİŞKİN AÇIKLAMA VE DİPNOTLAR**

(Tutarlar aksi belirtilmedikçe Bin Türk Lirası (TL) olarak ifade edilmiştir.)

**II. Konsolide bilançonun pasif kalemlerine ilişkin olarak açıklanması gereken hususlar**

**1. Mevduatın vade yapısına ilişkin bilgiler**

Cari dönem	Vadesiz	7 Gün İhbarlı	1 Aya Kadar	1-3 Ay	3-6 Ay	6 Ay-1 Yıl	1 Yıl ve Üstü	Toplam
Tasarruf Mevduatı	35,795	-	18,481	1,625,143	61,452	26,685	1,346	1,768,902
Döviz Tevdiat Hesabı	403,473	-	79,859	917,464	16,598	64,722	326,082	1,808,198
Yurt İçinde Yer. K.	60,138	-	79,859	893,427	13,722	2,732	22,961	1,072,839
Yurt Dışında Yer.K.	343,335	-	-	24,037	2,876	61,990	303,121	735,359
Resmi Kur. Mevduatı	53,671	-	1,726	-	-	-	-	55,397
Tic. Kur. Mevduatı	167,474	-	37,570	423,048	98,364	37,288	778	764,522
Diğ. Kur. Mevduatı	1,481	-	3,083	28,471	36,404	-	-	69,439
Kıymetli Maden DH	17,636	-	-	9,227	20	29	516	27,428
Bankalararası Mevduat	108	-	5,849	180,674	22,478	-	-	209,109
T.C. Merkez Bankası	-	-	-	-	-	-	-	-
Yurt İçi Bankalar	84	-	-	32,847	18,905	-	-	51,836
Yurt Dışı Bankalar	24	-	5,849	147,827	3,573	-	-	157,273
Katılım Bankaları	-	-	-	-	-	-	-	-
Diğer	-	-	-	-	-	-	-	-
<b>Toplam</b>	<b>679,638</b>	<b>-</b>	<b>146,568</b>	<b>3,184,027</b>	<b>235,316</b>	<b>128,724</b>	<b>328,722</b>	<b>4,702,995</b>

Önceki dönem	Vadesiz	7 Gün İhbarlı	1 Aya Kadar	1-3 Ay	3-6 Ay	6 Ay-1 Yıl	1 Yıl ve Üstü	Toplam
Tasarruf Mevduatı	37,974	-	19,662	1,548,931	229,746	22,450	11,114	1,869,877
Döviz Tevdiat Hesabı	470,678	-	7,428	967,354	89,706	29,284	304,231	1,868,681
Yurt İçinde Yer. K.	100,848	-	7,352	936,964	87,245	6,718	13,727	1,152,854
Yurt Dışında Yer.K.	369,830	-	76	30,390	2,461	22,566	290,504	715,827
Resmi Kur. Mevduatı	6,260	-	21,495	12,158	1	-	500	40,414
Tic. Kur. Mevduatı	159,598	-	17,318	238,709	11,185	479	705	427,994
Diğ. Kur. Mevduatı	1,530	-	2,034	25,502	7,496	1,405	-	37,967
Kıymetli Maden DH	-	-	-	-	-	-	-	-
Bankalararası Mevduat	37,735	-	9,517	52,349	-	-	-	99,601
T.C. Merkez Bankası	-	-	-	-	-	-	-	-
Yurt İçi Bankalar	36,418	-	-	38,650	-	-	-	75,068
Yurt Dışı Bankalar	1,317	-	9,517	13,699	-	-	-	24,533
Katılım Bankaları	-	-	-	-	-	-	-	-
Diğer	-	-	-	-	-	-	-	-
<b>Toplam</b>	<b>713,775</b>	<b>-</b>	<b>77,454</b>	<b>2,845,003</b>	<b>338,134</b>	<b>53,618</b>	<b>316,550</b>	<b>4,344,534</b>

**ANADOLUBANK ANONİM ŞİRKETİ**  
**31 ARALIK 2012 TARİHİ İTİBARIYLA KONSOLİDE FİNANSAL TABLOLARA**  
**İLİŞKİN AÇIKLAMA VE DİPNOTLAR**

(Tutarlar aksi belirtilmedikçe Bin Türk Lirası (TL) olarak ifade edilmiştir.)

**Mevduat sigortası kapsamında bulunan ve mevduat sigortası limitini aşan tasarruf mevduatına ilişkin bilgiler**

	Mevduat Sigortası Kapsamında Bulunan		Mevduat Sigortası Limitini Aşan	
	Cari Dönem	Önceki Dönem	Cari Dönem	Önceki Dönem
Tasarruf Mevduatı	362,083	365,149	1,406,819	1,504,728
Tasarruf Mevduatı Niteliğini Haiz DTH	82,215	87,091	698,072	718,170
Tasarruf Mevduatı Niteliğini Haiz Diğ. H.	-	-	-	-
Yurt Dışı Şubelerde Bulunan Yabancı Mercilerin Sigortasına Tabi Hesaplar	-	-	-	-
Kıyı Bnk. Blg. Şubelerde Bulunan Yabancı Mercilerin Sigortasına Tabi Hesaplar	-	-	-	-
<b>Toplam</b>	<b>444,298</b>	<b>452,240</b>	<b>2,104,891</b>	<b>2,222,898</b>

**Mevduat sigortası kapsamında bulunmayan tasarruf mevduatı**

Bulunmamaktadır.

**Sigorta kapsamında bulunmayan gerçek kişilerin mevduatı**

	Cari Dönem	Önceki Dönem
Yurt Dışı Şubelerde Bulunan Mevduat ve Diğer Hesaplar		
Hakim Ortaklar ile Bunların Ana, Baba, Eş ve Velayet Altındaki Çocuklarına Ait Mevduat ile Diğer Hesaplar	9,259	14,109
Yönetim veya Müdürler Kurulu Başkan ve Üyeler, Genel Müdür ve Yardımcıları ile Bunların Ana, Baba, Eş ve Velayet Altındaki Çocuklarına Ait Mevduat ile Diğer Hesaplar	2,584	987
26/9/2004 Tarihli ve 5237 Sayılı TCK'nın 282'nci Maddesindeki Suçtan Kaynaklanan Mal Varlığı Değerleri Kapsamına Giren Mevduat ile Diğer Hesaplar	-	-
Türkiye'de Münhasıran Kıyı Bankacılığı Faaliyeti Göstermek Üzere Kurulan Mevduat Bankalarında Bulunan Mevduat	-	-

**2. Alım satım amaçlı türev finansal borçlara ilişkin bilgiler**

**Alım satım amaçlı türev finansal borçlara ilişkin negatif farklar tablosu**

Alım Satım Amaçlı Türev Finansal Borçlar	Cari Dönem		Önceki Dönem	
	TP	YP	TP	YP
Vadeli İşlemler	4,171	-	3,485	11
Swap İşlemleri	1,021	1,313	8,149	11,238
Futures İşlemleri	-	-	-	-
Opsiyonlar	-	-	-	-
Diğer	120	-	33,813	2
<b>Toplam</b>	<b>5,312</b>	<b>1,313</b>	<b>45,447</b>	<b>11,251</b>

## ANADOLUBANK ANONİM ŞİRKETİ

### 31 ARALIK 2012 TARİHİ İTİBARIYLA KONSOLİDE FİNANSAL TABLOLARA İLİŞKİN AÇIKLAMA VE DİPNOTLAR

(Tutarlar aksi belirtilmedikçe Bin Türk Lirası (TL) olarak ifade edilmiştir.)

#### 3. Bankalar ve diğer mali kuruluşlara ilişkin bilgiler

	Cari Dönem		Önceki Dönem	
	TP	YP	TP	YP
T.C. Merkez Bankası Kredileri	-	-	-	-
Yurt İçi Banka ve Kuruluşlardan	53,608	21,286	91,264	31,258
Yurt Dışı Banka, Kuruluş ve Fonlardan	25,000	268,952	-	353,838
<b>Toplam</b>	<b>78,608</b>	<b>290,238</b>	<b>91,264</b>	<b>385,096</b>

#### Alınan kredilerin vade ayırımına göre gösterilmesi

	Cari Dönem		Önceki Dönem	
	TP	YP	TP	YP
Kısa Vadeli <sup>(*)</sup>	77,111	252,099	90,049	301,442
Orta ve Uzun Vadeli <sup>(*)</sup>	1,497	38,139	1,215	83,654
<b>Toplam</b>	<b>78,608</b>	<b>290,238</b>	<b>91,264</b>	<b>385,096</b>

<sup>(\*)</sup> Alınan kredilerin vade ayırımı orijinal vadeler göz önüne alınarak gösterilmiştir.

#### 4. Bilançonun diğer yabancı kaynaklar kalemi, bilanço dışı taahhütler hariç bilanço toplamının %10'u aşılırsa, bunların en az %20'sini oluşturan alt hesapların isim ve tutarları

Bulunmamaktadır.

#### 5. Kiralama işlemlerinden doğan yükümlülüklerle ilişkin açıklamalar

Sözleşme değişikliklerine ve bu değişikliklerin bankaya getirdiği yeni yükümlülüklerle ilişkin detaylı açıklama

Bulunmamaktadır.

#### Finansal kiralama işlemlerinden doğan yükümlülüklerle ilişkin açıklamalar

Bulunmamaktadır.

#### Faaliyet kiralamasına ilişkin açıklama ve dipnotlar

Ana Ortaklık Banka'nın, genel müdürlük ve şube binaları faaliyet kiralaması yoluyla kullanılmakta olup faaliyet kiralamalarında yapılan kira ödemeleri kira süresi boyunca, eşit tutarlarda gider kaydedilmektedir.

#### 6. Riskten korunma amaçlı türev finansal borçlara ilişkin bilgiler

Bulunmamaktadır.



**ANADOLUBANK ANONİM ŞİRKETİ**  
**31 ARALIK 2012 TARİHİ İTİBARIYLA KONSOLİDE FİNANSAL TABLOLARA**  
**İLİŞKİN AÇIKLAMA VE DİPNOTLAR**

(Tutarlar aksi belirtilmedikçe Bin Türk Lirası (TL) olarak ifade edilmiştir.)

**7. Karşılıklara ilişkin açıklamalar**

**Genel karşılıklara ilişkin bilgiler**

<b>Genel karşılıklara ilişkin bilgiler</b>	<b>Cari Dönem</b>	<b>Önceki Dönem</b>
I. Grup Kredi ve Alacaklar İçin Ayrılanlar	44,677	32,732
- Ödeme Süresi Uzatılanlar İçin İlave Olarak Ayrılanlar	556	786
II. Grup Kredi ve Alacaklar İçin Ayrılanlar	3,227	1,250
- Ödeme Süresi Uzatılanlar İçin İlave Olarak Ayrılanlar	178	138
Gayrinakdi Kredilerden Ayrılanlar	4,511	2,523
Diğer	274	113
<b>Toplam</b>	<b>52,689</b>	<b>36,618</b>

**Döviz endeksli krediler kur farkı karşılıkları**

	<b>Cari Dönem</b>	<b>Önceki Dönem</b>
Döviz Endeksli Krediler Kur Farkı Karşılıkları <sup>(*)</sup>	1,907	629

<sup>(\*)</sup> Döviz endeksli kredilere ait kur farkları aktifte yeralan krediler ile netleştirilmektedir.

**Çalışan haklarına ilişkin bilgiler**

Grup, 31 Aralık 2012 tarihi itibarıyla 4,963 TL (31 Aralık 2011: 2,608 TL) kıdem tazminatı karşılığını ve 7,043 TL (31 Aralık 2011: 5,858 TL) izin yükümlülüğünü finansal tablolarında "Çalışan Hakları Karşılığı" kalemi içinde göstermiştir.

**Kıdem tazminatı hareket tablosu**

	<b>Cari Dönem</b>	<b>Önceki Dönem</b>
1 Ocak itibarıyla	2,608	2,278
Hizmet maliyeti	5,070	2,035
Faiz maliyeti	98	105
Dönem içinde ödenen	(2,813)	(1,810)
<b>Toplam</b>	<b>4,963</b>	<b>2,608</b>

**Diğer karşılıklara ilişkin bilgiler**

**Muhtemel riskler için ayrılan serbest karşılıklara ilişkin bilgiler**

Bulunmamaktadır.

**Diğer karşılıkların, karşılıklar toplamının %10'unu aşması halinde aşımaya sebep olan kalemler ve tutarlarına ilişkin bilgiler**

	<b>Cari Dönem</b>	<b>Önceki Dönem</b>
Dava Karşılıkları	2,427	2,672
Tazmin Edilmemiş Nakde Dönüşmemiş Gayri Nakdi Kredi Karşılıkları	3,530	1,132
Özürü Çalıřtırma Zorunluluęu Karşılıęı	200	200
Kredi Kartı Promosyon Gideri Karşılıęı	648	565
Diğer Karşılıklar	754	1,519
<b>Toplam</b>	<b>7,559</b>	<b>6,088</b>

## ANADOLUBANK ANONİM ŞİRKETİ

### 31 ARALIK 2012 TARİHİ İTİBARIYLA KONSOLİDE FİNANSAL TABLOLARA İLİŞKİN AÇIKLAMA VE DİPNOTLAR

(Tutarlar aksi belirtilmedikçe Bin Türk Lirası (TL) olarak ifade edilmiştir.)

#### 8. Vergi borcuna ilişkin açıklamalar

##### Cari vergi borcuna ilişkin bilgiler

##### Vergi karşılığına ilişkin bilgiler

Grup'un 31 Aralık 2012 tarihi itibarıyla kurumlar vergisinden dönem içinde ödenen geçici vergiler düşüldükten sonra kalan vergi borcu 7,743 TL (31 Aralık 2011: 10,445 TL)'dir. Cari vergi borcunun konusu olan varlıkların defter değeri ile vergiye esas değeri arasında ortaya çıkan farkların özkaynaklar hesap grubuyla ilişkili olması halinde, cari vergi varlığı veya borcu bu grupta yer alan ilgili hesaplarla netleştirilmiştir.

##### Ödenecek vergilere ilişkin bilgiler

	Cari Dönem	Önceki Dönem
Ödenecek Kurumlar Vergisi	7,743	10,445
Menkul Sermaye İradı Vergisi	2,904	4,067
Gayrimenkul Sermaye İradı Vergisi	235	201
BSMV	5,150	5,263
Ödenecek Katma Değer Vergisi	112	53
Diğer	2,635	2,131
<b>Toplam</b>	<b>18,779</b>	<b>22,160</b>

##### Primlere ilişkin bilgiler

	Cari Dönem	Önceki Dönem
Sosyal Sigorta Primleri-Personel	1,094	1,740
Sosyal Sigorta Primleri-İşveren	1,168	1,887
Banka Sosyal Yardım Sandığı Primleri-Personel	-	-
Banka Sosyal Yardım Sandığı Primleri-İşveren	-	-
Emekli Sandığı Aidatı ve Karşılıkları-Personel	-	-
Emekli Sandığı Aidatı ve Karşılıkları-İşveren	-	-
İşsizlik Sigortası-Personel	73	118
İşsizlik Sigortası-İşveren	145	235
Diğer	-	-
<b>Toplam</b>	<b>2,480</b>	<b>3,980</b>

##### Ertelenmiş vergi pasifine ilişkin bilgiler

Ertelenmiş vergi borcuna ilişkin detaylı bilgiler "Bilançonun aktif kalemlerine ilişkin olarak açıklanması gereken hususlar" bölümünde 15 no'lu dipnotta verilmiştir.

#### 9. Satış amaçlı elde tutulan ve durdurulan faaliyetlere duran varlıklara ilişkin borçlar

Bulunmamaktadır.

#### 10. Sermaye benzeri kredilere ilişkin bilgiler

Bulunmamaktadır.

**ANADOLUBANK ANONİM ŞİRKETİ**  
**31 ARALIK 2012 TARİHİ İTİBARIYLA KONSOLİDE FİNANSAL TABLOLARA**  
**İLİŞKİN AÇIKLAMA VE DİPNOTLAR**

(Tutarlar aksi belirtilmedikçe Bin Türk Lirası (TL) olarak ifade edilmiştir.)

**11. Özkaynaklara ilişkin bilgiler**

**Ödenmiş sermayenin gösterimi**

	<b>Cari Dönem</b>	<b>Önceki Dönem</b>
Hisse Senedi Karşılığı	600,000	600,000
İmtiyazlı Hisse Senedi Karşılığı	-	-

**Ödenmiş sermaye tutarı, bankada kayıtlı sermaye sisteminin uygulanıp uygulanmadığı hususunun açıklanması ve bu sistem uygulanıyor ise kayıtlı sermaye tavanı**

Ana Ortaklık Banka'da kayıtlı sermaye sistemi uygulanmamaktadır.

**Cari dönem içinde yapılan sermaye artırımları ve kaynakları ile artırılan sermaye payına ilişkin diğer bilgiler**

Ana Ortaklık Banka'nın 19 Mart 2012 tarihinde yapılan Genel Kurul Toplantısı'na göre 2011 yılı bilanço kârı olan 85,230 TL tutarından, Türk Ticaret Kanunu hükümleri gereğince I. Tertip Kanuni Yedek Akçe ayrılmasına, bakiye kârın hissedarlara dağıtılmayıp olağanüstü yedek akçe olarak Ana Ortaklık Banka bünyesinde bırakılmasına karar verilmiştir.

**Cari dönem içinde yeniden değerlendirme fonlarından sermayeye ilave edilen kısma ilişkin bilgiler**

Bulunmamaktadır.

**Son mali yılın ve onu takip eden ara dönemin sonuna kadar olan sermaye taahhütleri, bu taahhütlerin genel amacı ve bu taahhütler için gerekli tahmini kaynaklar**

Bulunmamaktadır.

**Grup'un gelirleri, kârlılığı ve likiditesine ilişkin geçmiş dönem göstergeleri ile bu göstergelerdeki belirsizlikler dikkate alınarak yapılacak öngörülerin, özkaynak üzerindeki tahmini etkileri**

Bulunmamaktadır.

**Sermayeyi temsil eden hisse senetlerine tanınan imtiyazlara ilişkin özet bilgiler**

Bulunmamaktadır.

**12. Hisse senedi ihraç primleri, hisseler ve sermaye araçları**

	<b>Cari Dönem</b>	<b>Önceki Dönem</b>
Hisse Senedi Sayısı (Bin)	60,000,000	60,000,000
İmtiyazlı Hisse Senedi	-	-
Hisse Senedi İhraç Primi	-	-
Hisse Senedi İptal Kârı	-	-
Diğer Sermaye Araçları	-	-
Toplam Hisse Senedi İhracı	-	-

235

## ANADOLUBANK ANONİM ŞİRKETİ

### 31 ARALIK 2012 TARİHİ İTİBARIYLA KONSOLİDE FİNANSAL TABLOLARA İLİŞKİN AÇIKLAMA VE DİPNOTLAR

(Tutarlar aksi belirtilmedikçe Bin Türk Lirası (TL) olarak ifade edilmiştir.)

#### 13. Menkul değerler değerlendirme farklarına ilişkin bilgiler

	Cari Dönem		Önceki Dönem	
	TP	YP	TP	YP
İştirakler ve Bağlı Ortaklıklardan	-	-	-	-
Satılmaya Hazır MD'den	(37,598)	187,995	671	(3,361)
Yapısal Pozisyona Konu Edilen MD'den	-	-	-	-
<b>Toplam</b>	<b>(37,598)</b>	<b>187,995</b>	<b>671</b>	<b>(3,361)</b>

Banka 2006 yılı içerisinde, daha önce finansal tablolarında satılmaya hazır menkul değerler portföyünde takip ettiği bazı menkul kıymetlerini vadeye kadar elde tutulacak menkul değerler portföyüne sınıflamıştır. Söz konusu menkul kıymetlere ilişkin 12,931 TL tutarındaki değerlendirme zararı özkaynaklar altında izlenmeye ve ilgili menkul kıymetlerin itfa tarihine kadar sonuç hesaplarına aktarılmaya başlanmıştır. 31 Aralık 2012 tarihi itibarıyla sınıflanan menkul kıymetlerle ilgili olarak özkaynaklar altında takip edilen değerlendirme kârı / (zararı) tek seferde giderleştirmek suretiyle özkaynaklardan silinmiştir (31 Aralık 2011: (2,690) TL).

1 Temmuz 2012 tarihi itibarıyla yürürlüğe giren yasal sermaye yeterliliği mevzuatı (Basel II) uyarınca T.C. Hazine Müsteşarlığı tarafından ihraç edilen YP cinsinden menkul kıymetlerin risk ağırlığı %0'dan %100'e yükseltilmiştir. Finansal Araçlar: Muhasebeleştirme ve Ölçme (TMS 39) standartının yasal mevzuat kaynaklı sermaye yükümlülüğü artış durumunda Vadeye Kadar Elde Tutulacak (VKET) Menkul Kıymetlerin satışına izin vermesi nedeniyle Ana Ortaklık Banka cari yılda VKET portföyündeki Eurobondlar'ı, satmak üzere, satılmaya hazır finansal varlıklar portföyüne transfer etmiştir. 31 Aralık 2012 tarihi itibarıyla sınıflanan menkul kıymetlerle ilgili olarak özkaynaklar altında takip edilen değerlendirme kârları / (zararları) tutarı ilgili vergi etkisi düşüldükten sonra 150,397 TL'dir (31 Aralık 2011: Bulunmamaktadır).

#### III. Konsolide nazım hesaplara ilişkin olarak açıklanması gereken hususlar

##### 1. Nazım hesaplarda yer alan yükümlülüklerle ilişkin açıklama

##### Gayri kabili rücu nitelikteki kredi taahhütlerinin türü ve miktarı

	Cari Dönem	Önceki Dönem
Çekler İçin Ödeme Taahhütleri	198,674	212,795
Kredi Kartı Harcama Limit Taahhütleri	243,429	215,054
Vadeli Aktif Değer Alım Taahhütleri	20,300	200
Kullandırım Garantili Kredi Tahsis Taahhütleri	95,227	102,331
Kredi Kartları ve Bankacılık Hizmetlerine İlişkin Promosyon Uygulama Taahhütleri	648	565
<b>Toplam</b>	<b>558,278</b>	<b>530,945</b>

##### Aşağıdakiler dahil nazım hesap kalemlerinden kaynaklanan muhtemel zararların ve taahhütlerin yapısı ve tutarı

##### Garantiler, banka aval ve kabulleri ve mali garanti yerine geçen teminatlar ve diğer akreditifler dahil gayri nakdi krediler

Nazım hesaplarda izlenen tazmin edilmemiş ve nakde dönüşmemiş gayri nakdi krediler için 3,530 TL (31 Aralık 2011: 1,132 TL) tutarında karşılık ayrılmıştır.

**ANADOLUBANK ANONİM ŞİRKETİ**  
**31 ARALIK 2012 TARİHİ İTİBARIYLA KONSOLİDE FİNANSAL TABLOLARA**  
**İLİŞKİN AÇIKLAMA VE DİPNOTLAR**

(Tutarlar aksi belirtilmedikçe Bin Türk Lirası (TL) olarak ifade edilmiştir.)

**Kesin teminatlar, geçici teminatlar, kefaletler ve benzeri işlemler**

	Cari Dönem	Önceki Dönem
Geçici teminat mektupları	88,163	101,040
Kesin teminat mektupları	993,726	814,252
Avans teminat mektupları	50,832	44,943
Gümrüklere verilen teminat mektupları	41,837	45,513
Diğer teminat mektupları	6,420	7,020
<b>Toplam</b>	<b>1,180,978</b>	<b>1,012,768</b>

**2. Gayri nakdi kredilerin toplam tutarı**

	Cari Dönem	Önceki Dönem
Nakit Kredi Teminine Yönelik Olarak Açılan Gayri Nakdi Krediler	167,678	152,225
Bir Yıl veya Daha Az Süreli Asıl Vadeli	42,999	34,229
Bir Yıldan Daha Uzun Süreli Asıl Vadeli	124,679	117,996
Diğer Gayri Nakdi Krediler	1,480,921	1,267,996
<b>Toplam</b>	<b>1,648,599</b>	<b>1,420,221</b>

**3. Gayri nakdi krediler hesabı içinde sektör bazında risk yoğunlaşması hakkında bilgi**

	Cari Dönem				Önceki Dönem			
	TP	%	YP	%	TP	%	YP	%
<b>Tarım</b>	<b>18,202</b>	<b>1.82</b>	<b>7,782</b>	<b>1.20</b>	<b>18,689</b>	<b>2.14</b>	<b>10,532</b>	<b>1.93</b>
Çiftçilik ve Hayvancılık	15,034	1.50	7,782	1.20	14,655	1.68	10,532	1.92
Ormancılık	3,078	0.31	-	-	4,034	0.46	-	-
Balıkçılık	90	0.01	-	-	-	-	-	0.01
<b>Sanayi</b>	<b>244,429</b>	<b>24.43</b>	<b>294,655</b>	<b>45.48</b>	<b>247,765</b>	<b>28.42</b>	<b>272,252</b>	<b>49.63</b>
Madencilik ve Taşocakçılığı	4,972	0.50	64	0.01	4,993	0.57	2,948	0.54
İmalat Sanayi	229,611	22.95	287,117	44.32	234,778	26.93	257,618	46.96
Elektrik, Gaz, Su	9,846	0.98	7,474	1.15	7,994	0.92	11,686	2.13
<b>İnşaat</b>	<b>308,134</b>	<b>30.79</b>	<b>40,963</b>	<b>6.32</b>	<b>282,160</b>	<b>32.37</b>	<b>47,255</b>	<b>8.61</b>
<b>Hizmetler</b>	<b>423,133</b>	<b>42.29</b>	<b>294,815</b>	<b>45.50</b>	<b>316,619</b>	<b>36.33</b>	<b>209,060</b>	<b>38.11</b>
Toptan ve Perakende Ticaret	114,282	11.42	172,411	26.62	113,024	12.97	157,647	28.74
Otel ve Lokanta Hizmetleri	4,834	0.48	1,067	0.16	4,864	0.56	3,518	0.64
Ulaştırma Ve Haberleşme	17,232	1.72	41,611	6.42	23,537	2.70	9,733	1.77
Mali Kuruluşlar	208,184	20.81	71,631	11.05	85,335	9.79	26,413	4.82
Gayrimenkul ve Kira. Hizm.	251	0.03	-	-	1,738	0.20	-	-
Serbest Meslek Hizmetleri	50,707	5.07	8,079	1.25	63,710	7.31	11,214	2.04
Eğitim Hizmetleri	2,787	0.28	-	-	592	0.07	-	-
Sağlık ve Sosyal Hizmetler	24,856	2.48	16	0.00	23,819	2.73	535	0.10
<b>Diğer</b>	<b>6,739</b>	<b>0.67</b>	<b>9,747</b>	<b>1.50</b>	<b>6,436</b>	<b>0.74</b>	<b>9,453</b>	<b>1.72</b>
<b>Toplam</b>	<b>1,000,637</b>	<b>100.00</b>	<b>647,962</b>	<b>100.00</b>	<b>871,669</b>	<b>100.00</b>	<b>548,552</b>	<b>100.00</b>

**4. I ve II'nci grupta sınıflandırılan gayri nakdi kredilere ilişkin bilgiler**

	I. Grup		II. Grup	
	TP	YP	TP	YP
Teminat Mektupları	983,917	180,592	15,106	1,363
Aval ve Kabul Kredileri	-	8,549	-	-
Akreditifler	-	294,490	-	-
Cirolar	-	-	-	-
Menkul Kıymet İhracında Satın Alma Garantilerimizden	-	-	-	-
Factoring Garantilerinden	-	-	-	-
Diğer Garanti ve Kefaletler	1,614	162,968	-	-
<b>Gayri Nakdi Krediler</b>	<b>985,531</b>	<b>646,599</b>	<b>15,106</b>	<b>1,363</b>

## ANADOLUBANK ANONİM ŞİRKETİ

### 31 ARALIK 2012 TARİHİ İTİBARIYLA KONSOLİDE FİNANSAL TABLOLARA İLİŞKİN AÇIKLAMA VE DİPNOTLAR

(Tutarlar aksi belirtilmedikçe Bin Türk Lirası (TL) olarak ifade edilmiştir.)

#### 5. Türev işlemlere ilişkin açıklamalar

	Cari Dönem	Önceki Dönem
<b>Alım Satım Amaçlı İşlemlerin Türleri</b>		
<b>Döviz ile İlgili Türev İşlemler(I)</b>	<b>4,709,320</b>	<b>3,670,458</b>
Vadeli Döviz Alım Satım İşlemleri	689,704	911,898
Swap Para Alım Satım İşlemleri	2,703,903	2,512,240
Futures Para İşlemleri	-	-
Para Alım Satım Opsiyonları	1,315,713	246,320
<b>Faiz ile İlgili Türev İşlemler(II)</b>	<b>6,968</b>	<b>14,808</b>
Vadeli Faiz Sözleşmesi Alım Satım İşlemleri	-	-
Swap Faiz Alım Satım İşlemleri	6,968	14,808
Faiz Alım Satım Opsiyonları	-	-
Futures Faiz Alım Satım İşlemleri	-	-
Diğer Alım Satım Amaçlı Türev İşlemler(III)	-	56,667
<b>A.Toplam Alım Satım Amaçlı Türev İşlemler(I+II+III)</b>	<b>4,716,288</b>	<b>3,741,933</b>
<b>Riskten Korunma Amaçlı Türev İşlem Türleri</b>	<b>-</b>	<b>-</b>
Rayiç Değer Değişikliği Riskinden Korunma Amaçlı	-	-
Nakit Akış Riskinden Korunma Amaçlı	-	-
YP Üzerinden Yapılan İştirak Yatırımları Riskinden Korunma Amaçlı	-	-
<b>B.Toplam Riskten Korunma Amaçlı Türev İşlemler</b>	<b>-</b>	<b>-</b>
<b>Türev İşlemler Toplamı (A+B)</b>	<b>4,716,288</b>	<b>3,741,933</b>

#### 6. Kredi türevlerine ve bunlardan dolayı maruz kalınan risklere ilişkin açıklamalar

Bulunmamaktadır.

#### 7. Koşullu borçlar ve varlıklara ilişkin bilgi

Citibank N.A. tarafından Ana Ortaklık Banka'nın bir müşterisinin hesabına gelen 14,750,000 ABD Doları, ilgili firmaya Banka tarafından ödenmiştir. Citibank N.A. paranın iadesini istemiş ancak söz konusu para ilgili firmaya ödenmiş olduğundan ve iade edilemediğinden Banka aleyhine dava açılmıştır. Citibank N.A.'nın açmış olduğu dava ile ilgili mahkeme kararı geri alınmış olup 11,500,000 ABD Doları tutarındaki tazminat talebi de dava açısından red edilmiş fakat daha sonra bu tutarla ilgili olarak ödeme yapan sigorta şirketlerinin davaya müdahil olmasına karar verilmiştir. Bilanço tarihi itibarıyla bakiye 3,250,000 ABD Doları için Citibank N.A. ile, 11,500,000 ABD Doları içinse davaya müdahil olan sigorta şirketiyle olan davaların 20.12.2011 tarihindeki mahkeme sonucunda reddine karar verilmiştir.

#### 8. Başkalarının nam ve hesabına verilen hizmetlere ilişkin açıklamalar

Grup, müşterilerinin her türlü yatırım ihtiyaçlarını karşılamak üzere her türlü bankacılık işlemlerine aracılık etmekte ve müşterileri adına saklama hizmeti vermektedir. Bu tür işlemler nazım hesaplarda takip edilmektedir.

#### IV. Konsolide gelir tablosuna ilişkin olarak açıklanması gereken hususlar

##### 1. Faiz gelirleri

##### Kredilerden alınan faiz gelirlerine ilişkin bilgiler

	Cari Dönem		Önceki Dönem	
	TP	YP	TP	YP
Kısa Vadeli Kredilerden	478,131	42,967	334,544	34,361
Orta ve Uzun Vadeli Kredilerden	142,334	13,251	122,910	11,259
Takipteki Alacaklardan Alınan Faizler	1,884	-	2,339	-
Kaynak Kul. Destekleme Fonundan Alınan Primler	-	-	-	-
<b>Toplam</b>	<b>622,349</b>	<b>56,218</b>	<b>459,793</b>	<b>45,620</b>

**ANADOLUBANK ANONİM ŞİRKETİ**  
**31 ARALIK 2012 TARİHİ İTİBARIYLA KONSOLİDE FİNANSAL TABLOLARA**  
**İLİŞKİN AÇIKLAMA VE DİPNOTLAR**

(Tutarlar aksi belirtilmedikçe Bin Türk Lirası (TL) olarak ifade edilmiştir.)

**Bankalardan alınan faiz gelirlerine ilişkin bilgiler**

	Cari Dönem		Önceki Dönem	
	TP	YP	TP	YP
T.C. Merkez Bankasından	-	-	-	-
Yurt İçi Bankalardan	332	540	1,017	532
Yurt Dışı Bankalardan	456	193	14	1,030
Yurt Dışı Merkez ve Şubelerden	-	-	-	-
<b>Toplam</b>	<b>788</b>	<b>733</b>	<b>1,031</b>	<b>1,562</b>

**Menkul değerlerden alınan faizlere ilişkin bilgiler**

	Cari Dönem		Önceki Dönem	
	TP	YP	TP	YP
Alım Satım Amaçlı Finansal Varlıklardan	72,553	4,281	18,251	4,291
Gerçeğe Uygun Değer Farkı Kâr veya Zarara Yansıtılan Olarak Sınıflanan Finansal Varlıklardan	-	-	-	-
Satılmaya Hazır Finansal Varlıklardan	-	6,761	-	-
Vadeye Kadar Elde Tutulacak Yatırımlardan	1,601	34,196	2,518	41,748
<b>Toplam</b>	<b>74,154</b>	<b>45,238</b>	<b>20,769</b>	<b>46,039</b>

**İştirak ve bağlı ortaklıklardan alınan faiz gelirlerine ilişkin bilgiler**

	Cari Dönem	Önceki Dönem
İştirak ve Bağlı Ortaklıklardan Alınan Faizler	477	-

**Diğer faiz gelirlerine ilişkin bilgiler**

31 Aralık 2012 tarihinde sona eren yıla ilişkin 23,720 TL (31 Aralık 2011: 27,792 TL) tutarındaki diğer faiz gelirlerinin 19,642 TL'si (31 Aralık 2011: 27,033 TL) faktoring işlemlerinden elde edilen faiz gelirlerinden oluşmaktadır.

**2. Faiz giderleri**

**Kullanılan kredilere verilen faizlere ilişkin bilgiler**

	Cari Dönem		Önceki Dönem	
	TP	YP	TP	YP
<b>Bankalara</b>	<b>7,176</b>	<b>6,908</b>	<b>13,617</b>	<b>11,158</b>
T.C. Merkez Bankasına	-	-	-	-
Yurt İçi Bankalara	2,347	899	13,617	830
Yurt Dışı Bankalara	4,829	6,009	-	10,328
Yurt Dışı Merkez ve Şubelere	-	-	-	-
Diğer Kuruluşlara	-	-	-	-
<b>Toplam</b>	<b>7,176</b>	<b>6,908</b>	<b>13,617</b>	<b>11,158</b>

**İştirakler ve bağlı ortaklıklara verilen faiz giderlerine ilişkin bilgiler**

Bulunmamaktadır.

**İhraç edilen menkul kıymetlere verilen faizlere ilişkin bilgiler**

Bulunmamaktadır.



**ANADOLUBANK ANONİM ŞİRKETİ**  
**31 ARALIK 2012 TARİHİ İTİBARIYLA KONSOLİDE FİNANSAL TABLOLARA**  
**İLİŞKİN AÇIKLAMA VE DİPNOTLAR**

(Tutarlar aksi belirtilmedikçe Bin Türk Lirası (TL) olarak ifade edilmiştir.)

**Mevduata ödenen faizin vade yapısına göre gösterimi**

Cari Dönem	Vadeli Mevduat						Birikimli Mevduat	Toplam
	Vadesiz Mevduat	1 Aya Kadar	3 Aya Kadar	6 Aya Kadar	1 Yıla Kadar	1 yıldan Uzun		
<b>Türk Parası:</b>								
Bankalararası Mevduat	-	1,348	-	-	-	-	-	1,348
Tasarruf Mevduatı	-	2,636	179,023	8,152	835	491	-	191,137
Resmî Mevduat	-	1,336	5,767	695	-	-	-	7,798
Ticari Mevduat	-	683	30,394	3,016	179	102	-	34,374
Diğer Mevduat	-	102	4,801	367	17	-	-	5,287
7 Gün İhbarlı Mevduat	-	-	-	-	-	-	-	-
<b>Toplam</b>	<b>-</b>	<b>6,105</b>	<b>219,985</b>	<b>12,230</b>	<b>1,031</b>	<b>593</b>	<b>-</b>	<b>239,944</b>
<b>Yabancı Para:</b>								
DTH	8,937	766	36,905	1,767	2,671	9,052	-	60,098
Bankalararası Mevduat	-	4,850	-	-	-	-	-	4,850
7 Gün İhbarlı Mevduat	-	-	-	-	-	-	-	-
Kıymetli Maden Depo	-	-	67	-	-	9	-	76
<b>Toplam</b>	<b>8,937</b>	<b>5,616</b>	<b>36,972</b>	<b>1,767</b>	<b>2,671</b>	<b>9,061</b>	<b>-</b>	<b>65,024</b>
<b>Genel Toplam</b>	<b>8,937</b>	<b>11,721</b>	<b>256,957</b>	<b>13,997</b>	<b>3,702</b>	<b>9,654</b>	<b>-</b>	<b>304,968</b>

**Mevduata ödenen faizin vade yapısına göre gösterimi**

Önceki Dönem	Vadeli Mevduat						Birikimli Mevduat	Toplam
	Vadesiz Mevduat	1 Aya Kadar	3 Aya Kadar	6 Aya Kadar	1 Yıla Kadar	1 yıldan Uzun		
<b>Türk Parası:</b>								
Bankalararası Mevduat	-	1,963	-	-	-	-	-	1,963
Tasarruf Mevduatı	-	2,873	121,121	26,153	4,382	848	-	155,377
Resmî Mevduat	-	20	176	1	-	-	-	197
Ticari Mevduat	-	1,893	25,508	1,676	121	135	-	29,333
Diğer Mevduat	-	9	2,074	440	114	-	-	2,637
7 Gün İhbarlı Mevduat	-	-	-	-	-	-	-	-
<b>Toplam</b>	<b>-</b>	<b>6,758</b>	<b>148,879</b>	<b>28,270</b>	<b>4,617</b>	<b>983</b>	<b>-</b>	<b>189,507</b>
<b>Yabancı Para:</b>								
DTH	9,000	1,123	30,714	1,870	1,255	8,855	-	52,817
Bankalararası Mevduat	-	1,883	-	-	-	-	-	1,883
7 Gün İhbarlı Mevduat	-	-	-	-	-	-	-	-
Kıymetli Maden Depo	-	-	-	-	-	-	-	-
<b>Toplam</b>	<b>9,000</b>	<b>3,006</b>	<b>30,714</b>	<b>1,870</b>	<b>1,255</b>	<b>8,855</b>	<b>-</b>	<b>54,700</b>
<b>Genel Toplam</b>	<b>9,000</b>	<b>9,764</b>	<b>179,593</b>	<b>30,140</b>	<b>5,872</b>	<b>9,838</b>	<b>-</b>	<b>244,207</b>

**3. Temettü gelirlerine ilişkin açıklamalar**

	Cari Dönem	Önceki Dönem
Alım Satım Amaçlı Finansal Varlıklardan	-	-
Gerçeğe Uygun Değer Farkı Kâr veya Zarara Yansıtılan FV	-	-
Satılmaya Hazır Finansal Varlıklardan	-	-
Diğer	53	3
<b>Toplam</b>	<b>53</b>	<b>3</b>



**ANADOLUBANK ANONİM ŞİRKETİ**  
**31 ARALIK 2012 TARİHİ İTİBARIYLA KONSOLİDE FİNANSAL TABLOLARA**  
**İLİŞKİN AÇIKLAMA VE DİPNOTLAR**

(Tutarlar aksi belirtilmedikçe Bin Türk Lirası (TL) olarak ifade edilmiştir.)

**4. Ticari kâr / zarara ilişkin açıklamalar**

	<b>Cari Dönem</b>	<b>Önceki Dönem</b>
<b>Kâr</b>	<b>16,963,235</b>	<b>12,769,172</b>
Sermaye Piyasası İşlemleri Kârı	37,071	2,574
Türev Finansal İşlemlerden	16,806,507	12,524,093
Kambiyo İşlemlerinden Kâr	119,657	242,505
<b>Zarar (-)</b>	<b>16,940,042</b>	<b>12,805,800</b>
Sermaye Piyasası İşlemleri Zararı	7,868	9,078
Türev Finansal İşlemlerden	16,755,114	12,531,985
Kambiyo İşlemlerinden Zarar	177,060	264,737
<b>Net Ticari Kâr / Zarar<sup>(*)</sup></b>	<b>23,193</b>	<b>(36,628)</b>

<sup>(\*)</sup> 31 Aralık 2012 tarihinde sona eren 12 aylık dönemde Banka'nın kura dayalı türev finansal işlemlerine ilişkin kur değişimlerinden kaynaklanan net kâr tutarı 10,351 TL'dir (31 Aralık 2011: 7,867 TL).

**5. Diğer faaliyet gelirlerine ilişkin bilgiler**

	<b>Cari Dönem</b>	<b>Önceki Dönem</b>
Serbest Kalan Karşılıklar	4,180	6,288
Çek Masraf Karşılıkları	3,043	2,392
Noter ve Ekstre Masrafları Karşılığı	1,673	1,325
Haberleşme Gelirleri	1,634	1,747
VOB Komisyonu	883	1,527
Çek Karnesi Bedeli	626	973
Geçmiş Yıllar Giderlerine Ait Tahsilatlar	133	485
Gayrimenkul Satışı	-	1,129
Diğer	3,266	2,953
<b>Toplam</b>	<b>15,438</b>	<b>18,819</b>

**6. Bankaların kredi ve diğer alacaklarına ilişkin değer düşüş karşılıkları**

	<b>Cari Dönem</b>	<b>Önceki Dönem</b>
Kredi ve Diğer Alacaklara İlişkin Özel Karşılıklar	91,510	20,149
III.Grup Kredi ve Alacaklardan	53,785	10,581
IV. Grup Kredi ve Alacaklardan	16,862	3,993
V.Grup Kredi ve Alacaklardan	20,863	5,575
Genel Karşılık Giderleri	16,073	15,947
Muhtemel Riskler için Ayrılan Serbest Karşılık Giderleri	-	-
Menkul Değerler Değer Düşme Giderleri	-	7,637
Gerçeğe Uygun Değer Farkı Kâr veya Zarara Yansıtılan Menkul D.	-	7,637
Satılmaya Hazır Menkul Değerler	-	-
İştirakler, Bağlı Ortaklıklar ve VKET Men. Değ. Değer Düşüş Giderleri	7,325	18,127
İştirakler ve Bağlı Ortaklıklar	-	-
Birlikte Kontrol Edilen Ortaklıklar	-	-
Vadeye Kadar Elde Tutulacak Menkul Değerler	7,325	18,127
Diğer	-	225
<b>Toplam</b>	<b>114,908</b>	<b>62,085</b>

**ANADOLUBANK ANONİM ŞİRKETİ**  
**31 ARALIK 2012 TARİHİ İTİBARIYLA KONSOLİDE FİNANSAL TABLOLARA**  
**İLİŞKİN AÇIKLAMA VE DİPNOTLAR**

(Tutarlar aksi belirtilmedikçe Bin Türk Lirası (TL) olarak ifade edilmiştir.)

**7. Diğer faaliyet giderlerine ilişkin bilgiler**

	Cari Dönem	Önceki Dönem
Personel Giderleri	156,104	133,295
Kıdem Tazminatı Karşılığı	3,522	1,403
Maddi Duran Varlık Değer Düşüş Giderleri	-	-
Maddi Duran Varlık Amortisman Giderleri	5,974	5,840
Maddi Olmayan Duran Varlık Değer Düşüş Giderleri	-	-
Maddi Olmayan Duran Varlık Amortisman Giderleri	756	629
Elden Çıkarılacak Menkul Kıymetler Değer Düşüş Gideri	-	-
Elden Çıkarılacak Menkul Kıymetler Amortisman Gideri	186	172
Diğer İşletme Giderleri	47,811	42,205
Faaliyet Kiralama Giderleri	16,466	14,131
Bakım ve Onarım Giderleri	1,838	1,485
Reklam ve İlan Giderleri	734	851
Diğer Giderler	28,773	25,738
Aktiflerin Satışından Doğan Zararlar	7	377
Diğer	17,408	15,190
<b>Toplam</b>	<b>231,768</b>	<b>199,111</b>

**8. Sürdürülen faaliyetler ile durdurulan faaliyetler vergi öncesi kâr / zararına ilişkin açıklama**

31 Aralık 2012 tarihi itibarıyla Grup'un durdurulan faaliyeti bulunmamaktadır.

Grup'un 31 Aralık 2012 tarihinde sona eren yıla ilişkin sürdürülen faaliyetleri ile ilgili oluşan vergi öncesi kâr / zararına ilişkin açıklama ve tablolar bu bölümde 1-7 arası notlarda detaylı bir şekilde gösterilmiştir. Grup'un 31 Aralık 2012 tarihinde sona eren yıla ilişkin durdurulan faaliyetler vergi öncesi kâr / zararı Altıncı Bölümde 1 nolu notta detaylandırılmıştır.

**Sürdürülen faaliyetler ile durdurulan faaliyetler vergi karşılığına ilişkin açıklama**

31 Aralık 2012 tarihi itibarıyla Grup'un durdurulan faaliyeti bulunmamaktadır.

Grup'un Aralık 2012 tarihinde sona eren yıla ilişkin sürdürülen faaliyetleri ile ilgili oluşan vergi karşılığına ilişkin açıklama ve tablolar bu bölümde 9 no'lu notta detaylı bir şekilde gösterilmiştir. Grup'un 31 Aralık 2012 tarihinde sona eren yıla ilişkin durdurulan faaliyetler vergi karşılığı Altıncı Bölümde 1 nolu notta detaylandırılmıştır.

**Sürdürülen faaliyetler ile durdurulan faaliyetler dönem net kâr / zararına ilişkin açıklama**

31 Aralık 2012 tarihi itibarıyla Grup'un durdurulan faaliyeti bulunmamaktadır.

Grup'un Aralık 2012 tarihinde sona eren yıla ilişkin sürdürülen faaliyetleri ile ilgili oluşan dönem net kâr / zararın ilişkin açıklama ve tablolar bu bölümde 1-7 ve 9-10 no'lu notlar içerisinde detaylı bir şekilde gösterilmiştir. Grup'un 31 Aralık 2012 tarihinde sona eren yıla ilişkin durdurulan faaliyetler dönem net kâr / zararı Altıncı Bölümde 1 nolu notta detaylandırılmıştır.

**ANADOLUBANK ANONİM ŞİRKETİ**  
**31 ARALIK 2012 TARİHİ İTİBARIYLA KONSOLİDE FİNANSAL TABLOLARA**  
**İLİŞKİN AÇIKLAMA VE DİPNOTLAR**

(Tutarlar aksi belirtilmedikçe Bin Türk Lirası (TL) olarak ifade edilmiştir.)

**9. Vergi karşılığı**

**Hesaplanan cari vergi geliri ya da gideri ile ertelenmiş vergi geliri ya da gideri**

Grup, 31 Aralık 2012 tarihinde sona eren yılda kayıtlarına 37,658 TL (31 Aralık 2011: 26,463 TL) tutarında cari vergi gideri ile 3,819 TL tutarında ertelenmiş vergi gideri (31 Aralık 2011: 551 TL) yansıtmıştır.

**10. Net dönem kâr ve zararına ilişkin açıklamalar**

Olağan bankacılık işlemlerinden kaynaklanan gelir ve gider kalemlerinin niteliği, boyutu ve tekrarlanma oranının açıklanması bankanın dönem içindeki performansının anlaşılması için gerekli ise, bu kalemlerin niteliği ve tutarı

Bulunmamaktadır.

Finansal tablo kalemlerine ilişkin olarak yapılan bir tahmindeki değişikliğin kâr / zarara etkisi, daha sonraki dönemleri de etkilemesi olasılığı varsa, o dönemleri de kapsayacak şekilde belirtilmesi

Bulunmamaktadır.

**11. Gelir tablosunda yer alan diğer kalemlerin, gelir tablosu toplamının %10'unu aşması halinde bu kalemlerin en az %20'sini oluşturan alt hesaplara ilişkin bilgi**

<b>Alınan Ücret ve Komisyonlar</b>	<b>Cari Dönem</b>	<b>Önceki Dönem</b>
Nakdi kredilerden alınan ücretler	14,829	18,382
Kredi kartı komisyonları	12,093	7,989
Aracılık hizmetlerinden	7,740	8,245
Sigorta hizmetleri	5,418	8,587
Hesap İşletim ve ekstre ücreti	5,350	5,215
Havale komisyonları	2,813	2,617
Kredi ekspertiz ücretleri	2,227	2,287
Fon komisyonu	1,376	5,399
Gayri nakdi kredilerden alınan ücretler	975	1,276
Bireysel kredi başvuru ücretleri	530	8,356
Diğer	4,216	4,137
<b>Toplam</b>	<b>57,567</b>	<b>72,490</b>

<b>Verilen Ücret ve Komisyonlar</b>	<b>Cari Dönem</b>	<b>Önceki Dönem</b>
Kredi kartı / POS komisyonları	8,776	5,534
ATM komisyonu	1,715	2,285
Yurt dışı muhabir	898	1,600
EFT komisyonu	498	418
Diğer	2,132	2,110
<b>Toplam</b>	<b>14,019</b>	<b>11,947</b>



## **ANADOLUBANK ANONİM ŞİRKETİ** **31 ARALIK 2012 TARİHİ İTİBARIYLA KONSOLİDE FİNANSAL TABLOLARA** **İLİŞKİN AÇIKLAMA VE DİPNOTLAR**

(Tutarlar aksi belirtilmedikçe Bin Türk Lirası (TL) olarak ifade edilmiştir.)

### **V. Konsolide Özkaynak Değişim Tablosuna İlişkin Açıklanması Gereken Hususlar**

#### **1. Satılmaya hazır finansal varlıkların yeniden değerlemesinden kaynaklanan değişimler**

1 Temmuz 2012 tarihi itibarıyla yürürlüğe giren yasal sermaye yeterliliği mevzuatı (Basel II) uyarınca T.C. Hazine Müsteşarlığı tarafından ihraç edilen YP cinsinden menkul kıymetlerin risk ağırlığı %0'dan %100'e yükseltilmiştir. Finansal Araçlar: Muhasebeleştirme ve Ölçme (TMS 39) standartının yasal mevzuat kaynaklı sermaye yükümlülüğü artış durumunda Vadeye Kadar Elde Tutulacak (VKET) Menkul Kıymetlerin satışına izin vermesi nedeniyle Ana Ortaklık Banka 30.09.2012 itibarıyla VKET portföyündeki Eurobondlar'ı, satmak üzere, satılmaya hazır finansal varlıklar portföyüne transfer etmiştir. 31 Aralık 2012 tarihi itibarıyla sınıflanan menkul kıymetlerle ilgili olarak özkaynaklar altında takip edilen değerlendirme kârı / (zararı) 187,995 TL'dir (31 Aralık 2011: Bulunmamaktadır). Cari dönemde vergi etkisi düşüldükten sonraki net tutar 150,397 TL'dir (31 Aralık 2011: Bulunmamaktadır).

#### **2. Nakit akış riskinden korunma kalemlerinde meydana gelen artışlara ilişkin bilgiler**

Bulunmamaktadır.

#### **3. Kur farklarının dönem başı ve dönem sonundaki tutarlarına ilişkin mutabakat**

Grup'un yurt dışında kurulu yabancı para bağlı ortaklıklarının kurla değerlendirilmesi sonucu cari yılda oluşan (6,457) TL tutarındaki negatif farklar (31 Aralık 2011: 20,319 TL tutarındaki pozitif farklar) diğer kâr yedekleri hesabında gösterilmiştir. 31 Aralık 2012 tarihi itibarıyla oluşan kur farkları toplamı 21,343 TL'dir (31 Aralık 2011: 27,800 TL).

#### **4. Temettüye ilişkin bilgiler**

##### **Bilanço tarihinden sonra ancak finansal tabloların ilanından önce bildirim yapılmış kâr payları tutarı**

Bulunmamaktadır.

##### **Bilanço tarihi sonrasında ortaklara dağıtılmak üzere önerilen hisse başına dönem net kâr payları**

Rapor tarihi itibarıyla 2012 yılı kârının dağıtımı ile ilgili olarak alınmış bir karar bulunmamaktadır.

#### **5. Yedek akçeler hesabına aktarılan tutarlar**

	<b>Cari Dönem</b>	<b>Önceki Dönem</b>
Dağıtılmayan Kârlardan Yasal Yedeklere Aktarılan	4,262	6,128
Dağıtılmayan Kârlardan Olağanüstü Yedek Akçelere Aktarılan Tutar	80,908	116,375

#### **6. Hisse senedi ihracına ilişkin bilgiler**

**Banka, tüm sermaye payı sınıfları için; kâr payı dağıtılması ve sermayenin geri ödenmesi ile ilgili kısıtlamalar dahil olmak üzere bu kalemle ilgili haklar, öncelikler ve kısıtlamalar**

Sermaye payı sınıfları için kâr payı dağıtılması, sermayenin geri ödenmesi vb. haklar öncelikler ve kısıtlamalar bulunmamaktadır.

#### **7. Özkaynak değişim tablosunda yer alan diğer sermaye artırım kalemlerine ilişkin açıklamalar**

Bulunmamaktadır.

**ANADOLUBANK ANONİM ŞİRKETİ**  
**31 ARALIK 2012 TARİHİ İTİBARIYLA KONSOLİDE FİNANSAL TABLOLARA**  
**İLİŞKİN AÇIKLAMA VE DİPNOTLAR**

(Tutarlar aksi belirtilmedikçe Bin Türk Lirası (TL) olarak ifade edilmiştir.)

**VI. Konsolide Nakit Akış Tablosuna İlişkin Olarak Açıklanması Gereken Hususlar**

**1. Nakit akış tablosu'nda yer alan diğer kalemleri ve döviz kurundaki değişimin nakit ve nakde eşdeğer varlıklar üzerindeki etkisi**

"Bankacılık faaliyet konusu aktif ve pasiflerdeki değişim öncesi faaliyet kârı" içinde yer alan (193,449) TL (31 Aralık 2011: (108,117) TL) tutarındaki "Diğer" kalemi kambiyo işlemleri kâr / zararını, diğer faaliyet gelirleri ve verilen ücret ve komisyonları içermektedir.

"Bankacılık faaliyetleri konusu aktif ve pasiflerdeki değişim" içinde yer alan 102,458 TL (31 Aralık 2011: 91,197 TL) tutarındaki "Diğer borçlardaki net artış/azalış" kalemi muhtelif borçlar, diğer yabancı kaynaklar, ödenecek vergi, resim, harç ve primlerdeki değişimlerden oluşmaktadır. (121,951) TL (31 Aralık 2011: (64,066) TL) tutarındaki "Diğer aktiflerdeki net artış/azalış" kalemi muhtelif alacaklar ve diğer aktifler kalemlerindeki değişimden oluşmaktadır.

31 Aralık 2012 tarihi itibarıyla döviz kurundaki değişimin nakit ve nakde eşdeğer varlıklar üzerindeki etkisi (5,699) TL (31 Aralık 2011: (12,564) TL) olarak hesaplanmıştır.

**2. Dönem başındaki nakit ve nakde eşdeğer varlıklara ilişkin bilgiler**

	31 Aralık 2011	31 Aralık 2010
Nakit	45,488	23,075
Para Piyasaları	-	15,241
Bankalar ve diğer mali kuruluşlar	472,565	348,429
<b>Nakde Eşdeğer Varlıklar</b>	<b>518,053</b>	<b>386,745</b>

**3. Dönem sonundaki nakit ve nakde eşdeğer varlıklara ilişkin bilgiler**

	Cari Dönem 31 Aralık 2012	Önceki Dönem 31 Aralık 2011
Nakit	45,528	45,488
Para Piyasaları	80,014	-
Bankalar ve diğer mali kuruluşlar	452,956	472,565
Nakde Eşdeğer Varlıklar	578,498	518,053

**4. Grup'un elinde bulunan ancak, yasal sınırlamalar veya diğer nedenlerle bankanın da serbest kullanımında olmayan nakit ve nakde eşdeğer varlıklar**

Yurt dışı bankalar hesabı içerisindeki 9,808 TL'lik kısım faiz swap alım satım işlemleri karşılığında teminat olarak tutulmaktadır (31 Aralık 2011: 81,348 TL, faiz swap alım satım işlemleri ve kredi temerrüt swapları karşılığında teminat olarak tutulmaktadır).

**5. İlave bilgiler**

**Bankacılık faaliyetlerinde ve sermaye taahhütlerinin yerine getirilmesinde kullanılabilecek olan henüz kullanılmamış borçlanma imkanlarına ve varsa bunların kullanımına ilişkin kısıtlamalar**

Bulunmamaktadır.



**ANADOLUBANK ANONİM ŞİRKETİ**  
**31 ARALIK 2012 TARİHİ İTİBARIYLA KONSOLİDE FİNANSAL TABLOLARA**  
**İLİŞKİN AÇIKLAMA VE DİPNOTLAR**

(Tutarlar aksi belirtilmedikçe Bin Türk Lirası (TL) olarak ifade edilmiştir.)

**VII. Ana Ortaklık Banka'nın dahil olduğu risk grubu ile ilgili olarak açıklanması gereken hususlar**

**1. Ana Ortaklık Banka'nın dahil olduğu risk grubuna ilişkin işlemlerin hacmi, dönem sonunda sonuçlanmamış kredi ve mevduat işlemleri ile döneme ilişkin gelir ve giderler**

Bankanın Dahil Olduğu Risk Grubu - Cari Dönem	İştirak ve Bağlı Ortaklıklar		Bankanın Doğrudan ve Dolaylı Ortakları		Risk Grubuna Dahil Olan Diğer Unsurlar	
	Nakdi	G.Nakdi	Nakdi	G.Nakdi	Nakdi	G.Nakdi
Krediler ve Diğer Alacaklar						
Dönem Başı Bakiyesi	-	-	4,800	65,057	253	-
Dönem Sonu Bakiyesi	-	-	9,784	103,497	167	-
Alınan Faiz ve Komisyon Gelirleri	-	-	3,842	4	23	-

Bankanın Dahil Olduğu Risk Grubu - Önceki Dönem	İştirak ve Bağlı Ortaklıklar		Bankanın Doğrudan ve Dolaylı Ortakları		Risk Grubuna Dahil Olan Diğer Unsurlar	
	Nakdi	G.Nakdi	Nakdi	G.Nakdi	Nakdi	G.Nakdi
Krediler ve Diğer Alacaklar						
Dönem Başı Bakiyesi	-	-	9,446	21,198	158	-
Dönem Sonu Bakiyesi	-	-	4,800	65,057	253	-
Alınan Faiz ve Komisyon Gelirleri	-	-	8,562	20	-	-

**Banka'nın dahil olduğu risk grubuna ait mevduata ilişkin bilgiler**

Bankanın Dahil Olduğu Risk Grubu	İştirak ve Bağlı Ortaklıklar		Bankanın Doğrudan ve Dolaylı Ortakları		Risk Grubuna Dahil Olan Diğer Unsurlar	
	Cari Dönem	Önceki Dönem	Cari Dönem	Önceki Dönem	Cari Dönem	Önceki Dönem
Mevduat						
Dönem Başı Bakiyesi	-	-	43,394	34,519	740	740
Dönem Sonu Bakiyesi	-	-	100,285	43,394	1,736	375
Mevduat Faiz Gideri	-	-	1,357	2,404	64	-

**ANADOLUBANK ANONİM ŞİRKETİ**  
**31 ARALIK 2012 TARİHİ İTİBARIYLA KONSOLİDE FİNANSAL TABLOLARA**  
**İLİŞKİN AÇIKLAMA VE DİPNOTLAR**

(Tutarlar aksi belirtilmedikçe Bin Türk Lirası (TL) olarak ifade edilmiştir.)

Banka'nın dahil olduğu risk grubu ile yaptığı vadeli işlemler ile opsiyon sözleşmeleri ile benzeri diğer sözleşmelere ilişkin bilgiler

Bankanın Dahil Olduğu Risk Grubu	İştirak ve Bağlı Ortaklıklar		Bankanın Doğrudan ve Dolaylı Ortakları		Risk Grubuna Dahil Olan Diğer Unsurlar	
	Cari dönem	Önceki dönem	Cari dönem	Önceki dönem	Cari dönem	Önceki dönem
Alım Satım Amaçlı İşlemler:						
Dönem Başı Bakiyesi	-	-	-	-	-	-
Dönem Sonu Bakiyesi	-	-	-	-	-	-
Toplam Kâr / (Zarar) <sup>(*)</sup>	-	-	-	-	-	-
Riskten Korunma Amaçlı İşlemler:						
Dönem Başı Bakiyesi	-	-	-	-	-	-
Dönem Sonu Bakiyesi	-	-	-	-	-	-
Toplam Kâr / (Zarar)	-	-	-	-	-	-

(\*) Alım satım amaçlı işlemler Anadolu Yatırım'la yapılan kaldıraçlı işlemlerden oluşmaktadır. 1 Ocak 2012 itibarıyla yapılan sistem değişikliği sebebiyle Anadolu Yatırım'ın elde etmiş olduğu kâr / (zarar) kendi bünyesinde oluşmaktadır.

## 2. Ana Ortaklık Banka'nın dahil olduğu risk grubuyla olan işlemleri hakkında bilgiler

Taraflar arasında bir ilişki olup olmadığına bakılmaksızın bankanın dahil olduğu risk grubunda yer alan ve Banka'nın kontrolündeki kuruluşlarla ilişkileri

Ana Ortaklık Banka, bankacılık işlemleri esnasında grup şirketleriyle çeşitli işlemler yapmaktadır. Bu işlemler ticari amaçlı olup olağan bankacılık faaliyetleri kapsamındadır.

İlişkinin yapısının yanında, yapılan işlemin türünü, tutarını ve toplam işlem hacmine olan oranını, başlıca kalemlerin tutarını ve tüm kalemlere olan oranını, fiyatlandırma politikasını ve diğer unsurları

Cari Dönem	Bakiye	Mali Tablolarda Yer Alan Büyüklüklere Göre %
Nakdi kredi	9,951	0.20
Gayri nakdi kredi	103,497	6.28
Mevduat	102,021	2.17
Vadeli işlem ve opsiyon sözleşmeleri	-	-

Önceki Dönem	Bakiye	Mali Tablolarda Yer Alan Büyüklüklere Göre %
Nakdi kredi	5,053	0.11
Gayri nakdi kredi	65,057	4.58
Mevduat	43,769	1.01
Vadeli işlem ve opsiyon sözleşmeleri	-	-

Gayrimenkul ve diğer varlıkların alım-satımı, hizmet alımı-satımı, acente sözleşmeleri, finansal kiralama sözleşmeleri, araştırma ve geliştirme sonucu elde edilen bilgilerin aktarımı, lisans anlaşmaları, finansman (krediler ve nakit veya aynı sermaye destekleri dahil), garantiler ve teminatlar ile yönetim sözleşmeleri vb. işlemler

## ANADOLUBANK ANONİM ŞİRKETİ 31 ARALIK 2012 TARİHİ İTİBARIYLA KONSOLİDE FİNANSAL TABLOLARA İLİŞKİN AÇIKLAMA VE DİPNOTLAR

(Tutarlar aksi belirtilmedikçe Bin Türk Lirası (TL) olarak ifade edilmiştir.)

Ana ortaklık Banka ile bağlı ortaklığı, Anadolu Yatırım Menkul Kıymetler A.Ş. arasında acentelik sözleşmesi bulunmaktadır. Söz konusu acentelik sözleşmesi gereği, Banka'nın tüm şubeleri menkul kıymet alım-satımına aracılık hizmetleri verebilmektedir. Anadolu Yatırım Menkul Kıymetler A.Ş. Banka aracılığı ile gerçekleştirdiği sermaye piyasası faaliyetlerinden dolayı tahsil ettiği komisyonun müşterilere ödenen komisyon iadeleri düşüldükten sonra kalan tutar üzerinden hesaplanan belli bir bölümünü aracılık komisyonu" olarak Banka'ya ödemektedir. Öte yandan, 27.08.2011 tarih, 28038 sayılı Resmi Gazete'de yayımlanan, Seri V, No:125 sayılı "Kaldıraçlı Alım Satım İşlemleri ve Bu İşlemleri Gerçekleştirebilecek Kurumlara İlişkin Esaslar Hakkında Tebliğ" ile getirilen zorunluluk çerçevesinde Paritem müşteri işlemleri Bankaca Anadolu Yatırım Menkul Değerler A.Ş.'ye devredilmiş ve Banka Anadolu Yatırım Menkul Değerler A.Ş.'nin fiyat sağlayıcısı konumuna geçmiştir

31 Aralık 2012 tarihi itibarıyla Ana Ortaklık Banka'nın dahil olduğu risk grubuyla gayrimenkul ve diğer varlıkların alım-satım işlemleri, araştırma ve geliştirme sonucu elde edilen bilgilerin aktarımı, lisans anlaşmaları ve yönetim sözleşmeleri bulunmamaktadır.

### VIII. Ana Ortaklık Banka'nın yurt içi, yurt dışı, kıyı bankacılığı bölgelerindeki şube veya iştirakleri ile yurtdışı temsilciliklerine ilişkin olarak açıklanması gereken hususlar

#### Banka'nın yurtiçi ve yurtdışı şube ve temsilciliklerine ilişkin olarak bilgiler

	<u>Sayı</u>	<u>Çalışan Sayısı</u>	<u>Bulunduğu Ülke</u>	<u>Aktif Toplamı</u>	<u>Yasal Sermaye</u>
Yurt İçi Şube	91	2,024			
Yurt Dışı Temsilcilikler	-	-	1- -		
	-	-	2- -		
	-	-	3- -		
Yurt Dışı Şube	-	-	1- -	-	-
	-	-	2- -	-	-
	-	-	3- -	-	-
Kıyı Bnk. Blg. Şubeler	-	-	1- -	-	-
	-	-	2- -	-	-
	-	-	3- -	-	-

### ALTINCI BÖLÜM: DİĞER AÇIKLAMALAR

#### I. Ana Ortaklık Banka'nın faaliyetlerine ilişkin diğer açıklamalar

Bulunmamaktadır.



**ANADOLUBANK ANONİM ŞİRKETİ**  
**31 ARALIK 2012 TARİHİ İTİBARIYLA KONSOLİDE FİNANSAL TABLOLARA**  
**İLİŞKİN AÇIKLAMA VE DİPNOTLAR**

(Tutarlar aksi belirtilmedikçe Bin Türk Lirası (TL) olarak ifade edilmiştir.)

**II. Ana Ortaklık Banka'nın uluslararası derecelendirme kuruluşlarına yaptırmış olduğu derecelendirmeye ilişkin özet bilgiler**

Banka'nın en son açıklanan, Fitch Ratings ve Moody's tarafından yapılan derecelendirmelerine ilişkin bilgiler aşağıda belirtilmektedir.

<b>FITCH Ratings: Temmuz 2012</b>		<b>MOODY'S: Aralık 2012<sup>(*)</sup></b>	
<b>Yabancı para</b>		<b>Yabancı para</b>	
Uzun Vadeli	BB	Uzun Vadeli	Ba2/NP
Görünüm	Durağan	Görünüm	Durağan
<b>Ulusal para</b>		<b>Ulusal para</b>	
Uzun Vadeli	BB	Uzun Vadeli	Ba1/NP
Görünüm	Durağan	Görünüm	Negatif
		<b>Finansal güç</b>	
Ulusal		Not	D+
Uzun Vadeli	AA(tur)	Görünüm	Negatif
<b>Bireysel derecelendirme</b>	<b>C/D</b>		
<b>Destek notu</b>	<b>4</b>		

(\*) Banka yönetimi Aralık 2012 tarihi itibarıyla Moody's ile çalışmama kararı almıştır.

**III. Bilanço sonrası hususlar ile ilgili henüz sonuçlandırılmamış işlemler ve bunların finansal tablolara etkisi**

15 Şubat 2013 tarih ve 28560 sayılı Resmi Gazete'de yayımlanan "Tasarruf Mevduatı Sigorta Fonundan Sigortaya Tabi Mevduat ve Katılım Fonları ile Tasarruf Mevduatı Sigorta Fonunca Tahsil Olunacak Primlere Dair Yönetmelikte Değişiklik Yapılmasına İlişkin Yönetmelik" kapsamında, "katılma hesapları birim hesap değerlerinin ve özel cari hesapların her bir gerçek kişi için 50 bin Türk Lirasına kadar olan kısmı sigorta kapsamındadır" ibaresi "100 bin Türk Lirasına kadar olan kısmı sigorta kapsamındadır" şeklinde değişmiştir.

15 Şubat 2013 tarihinde AnadoluBank Nederland NV'nin sermayesi 15.000.000 Euro artırılmıştır.

**IV. Kurlarda bilanço tarihinden sonra ortaya çıkan ve açıklanmaması finansal tablo kullanıcılarının finansal tablolar üzerinde değerlendirme yapmasını ve karar vermesini etkileyecek önemlilikteki değişikliklerin yabancı para işlemler ile kalemlere ve finansal tablolara olan etkisi ile Ana Ortaklık Banka'nın yurtdışındaki faaliyetlerine etkisi**

Bulunmamaktadır.



**ANADOLUBANK ANONİM ŞİRKETİ**  
**31 ARALIK 2012 TARİHİ İTİBARIYLA KONSOLİDE FİNANSAL TABLOLARA**  
**İLİŞKİN AÇIKLAMA VE DİPNOTLAR**

(Tutarlar aksi belirtilmedikçe Bin Türk Lirası (TL) olarak ifade edilmiştir.)

**YEDİNCİ BÖLÜM: BAĞIMSIZ DENETİM RAPORU**

**I. Bağımsız denetim raporuna ilişkin olarak açıklanması gereken hususlar**

Grup'un kamuya açıklanacak 31 Aralık 2012 tarihli konsolide finansal tablo ve dipnotları DRT Bağımsız Denetim ve Serbest Muhasebeci Mali Müşavirlik A.Ş. (Member of Deloitte Touche Tohmatsu Limited) tarafından bağımsız denetime tabi tutulmuş ve 11 Mart 2013 tarihli bağımsız denetim raporu finansal tabloların önünde sunulmuştur.

**II. Bağımsız denetçi tarafından hazırlanan açıklama ve dipnotlar**

Bulunmamaktadır.

**ANADOLUBANK A.Ş.**

Cumhuriyet Mah. Silahşör Cad. No:69  
34380 Bomonti, Şişli - İstanbul

Tel: 0.212 368 7000 Faks: 0.212 296 5715

[www.anadolubank.com.tr](http://www.anadolubank.com.tr)