

ANADOLUBANK ANONİM ŐİRKETİ

**30 HAZİRAN 2012 TARİHİ İTİBARIYLA
BAĞIMSIZ SINIRLI DENETİM RAPORU,
KONSOLİDE FİNANSAL TABLOLAR VE
FİNANSAL TABLOLARA İLİŐKİN
DİPNOTLAR**

Anadolubank A.Ş.
Yönetim Kurulu'na
İstanbul

ANADOLUBANK ANONİM ŞİRKETİ VE MALİ ORTAKLIKLARI


1 OCAK – 30 HAZİRAN 2012 ARA HESAP DÖNEMİNE AİT BAĞIMSIZ SINIRLI DENETİM RAPORU

Anadolubank A.Ş. ("Banka") ve Mali Ortaklıkları'nın ("Grup") 30 Haziran 2012 tarihi itibarıyla hazırlanan konsolide bilançosu ile aynı tarihte sona eren döneme ait konsolide gelir tablosu, nakit akış tablosu ve özkaynak değişim tablosunu sınırlı denetime tabi tutmuş bulunuyoruz. Rapor konusu finansal tablolar Banka yönetiminin sorumluluğundadır. Bağımsız sınırlı denetimi yapan kuruluş olarak üzerimize düşen sorumluluk, gerçekleştirilen sınırlı denetime dayanarak bu finansal tablolar üzerine rapor sunmaktır.

Sınırlı denetim, 5411 sayılı Bankacılık Kanunu uyarınca yürürlüğe konulan hesap ve kayıt düzeni ile muhasebe ve bağımsız denetim ilkelerine ilişkin düzenlemelere uygun olarak gerçekleştirilmiştir. Bu düzenlemeler, sınırlı denetimin finansal tablolarda önemli bir yanlışlığın bulunup bulunmadığına dair sınırlı bir güvence verecek şekilde planlanmasını ve yapılmasını öngörür. Sınırlı denetim, temel olarak finansal tabloların analitik yöntemler uygulanarak incelenmesi, doğruluğunun sorgulanması ve denetlenenin yönetimi ile görüşmeler yapılarak bilgi toplanması ile sınırlı olduğundan, tam kapsamlı denetime kıyasla daha az güvence sağlar. Tam kapsamlı bir denetim çalışması yürütülmemesi nedeniyle bir denetim görüşü bildirilmemektedir.

Gerçekleştirmiş olduğumuz sınırlı denetim sonucunda, ilişikteki konsolide finansal tabloların, Grup'un 30 Haziran 2012 tarihi itibarıyla mali durumunu ve aynı tarihte sona eren ara döneme ait faaliyet sonuçlarını ve nakit akımlarını 5411 sayılı Bankacılık Kanunu'nun 37 ve 38'inci maddeleri gereğince yürürlükte bulunan düzenlemelerde belirlenen muhasebe ilke ve standartlarına ve Bankacılık Düzenleme ve Denetleme Kurulu tarafından muhasebe ve finansal raporlama esaslarına ilişkin yayımlanan diğer yönetmelik, tebliğ ve genelgeler ile Bankacılık Düzenleme ve Denetleme Kurumu tarafından yapılan açıklamalara uygun olarak doğru bir biçimde yansıtmadığına dair önemli herhangi bir hususa rastlanmamıştır.

DRT BAĞIMSIZ DENETİM VE SERBEST MUHASEBECİ MALİ MÜŞAVİRLİK A.Ş.
Member of DELOITTE TOUCHE TOHMATSU LIMITED



Hasan Kılıç
Sorumlu Ortak Başdenetçi, SMMM

İstanbul, 29 Ağustos 2012

ANADOLUBANK ANONİM ŞİRKETİ'NİN
30 HAZİRAN 2012 TARİHİ İTİBARIYLA HAZIRLANAN
ALTI AYLIK KONSOLİDE FİNANSAL RAPORU

Adres : Cumhuriyet Mah. Silahşör Cad. No:69,
80260 Bomonti, Şişli – İstanbul

Telefon : 0212 368 70 01 / 02

Faks : 0212 296 57 15

Elektronik site adresi : www.anadolubank.com.tr

Elektronik posta adresi : OERDOGAN@anadolubank.com.tr

Anadolubank Anonim Şirketi'nin ("Banka") Bankacılık Düzenleme ve Denetleme Kurumu tarafından düzenlenen "Bankalarca Kamuya Açıklanacak Finansal Tablolar ile Bunlara İlişkin Açıklama ve Dipnotlar Hakkında Tebliğ"e göre hazırlanan altı aylık konsolide finansal raporu aşağıda yer alan bölümlerden oluşmaktadır.

- ANA ORTAKLIK BANKA HAKKINDA GENEL BİLGİLER
- BANKA'NIN KONSOLİDE FİNANSAL TABLOLARI
- İLGİLİ DÖNEMDE UYGULANAN MUHASEBE POLİTİKALARINA İLİŞKİN AÇIKLAMALAR
- KONSOLİDASYON KAPSAMINDAKİ GRUBUN MALİ BÜNYESİNE İLİŞKİN BİLGİLER
- KONSOLİDE FİNANSAL TABLOLARA İLİŞKİN AÇIKLAMA VE DİPNOTLAR
- DİĞER AÇIKLAMA VE DİPNOTLAR
- BAĞIMSIZ SINIRLI DENETİM RAPORU


Bu konsolide finansal rapor çerçevesinde finansal tabloları konsolide edilen bağlı ortaklıklarımız aşağıdadır:


BAĞLI ORTAKLIKLAR


1. AnadoluBank International Banking Unit Limited
2. Anadolu Yatırım Menkul Değerler A.Ş.
3. Anadolu Faktoring Hizmetleri A.Ş.
4. AnadoluBank Netherland NV


Bu raporda yer alan konsolide finansal tablolar ile bunlara ilişkin açıklama ve dipnotlar Bankaların Muhasebe Uygulamalarına ve Belgelerin Saklanması İlişkin Usul ve Esaslar Hakkında Yönetmelik, Türkiye Muhasebe Standartları, Türkiye Finansal Raporlama Standartları, bunlara ilişkin ek ve yorumlar ile Bankamız kayıtlarına uygun olarak, aksi belirtilmediği müddetçe bin Türk Lirası cinsinden hazırlanmış olup, denetime tabi tutulmuş ve ilişikte sunulmuştur.

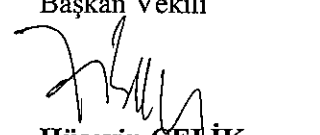
29 Ağustos 2012


Pınar AKÇİN
Yönetim Kurulu
Başkan Vekili


Cemal DÜZYOL
Denetim Komitesi
Üyesi


Cengiz DOĞRU
Denetim Komitesi
Üyesi


Bülent Gökhan GÜNAY
Yönetim Kurulu Üyesi
ve Genel Müdür


Hüseyin ÇELİK
Genel Müdür Yardımcısı


Özden ERDOĞAN
Bölüm Başkanı

Bu finansal rapor ile ilgili olarak soruların iletilebileceği yetkili personele ilişkin bilgiler:

Ad-Soyad/Unvan : Özden Erdoğan / Bölüm Başkanı

Telefon No : 0 212 368 73 70

Faks No: 0 212 291 16 96

BİRİNCİ BÖLÜM

Genel Bilgiler

Sayfa No

I.	Ana Ortaklık Banka'nın kuruluş tarihi, başlangıç statüsü, anılan statüde meydana gelen değişiklikleri ihtiva eden Banka'nın tarihçesi	1
II.	Ana Ortaklık Banka'nın sermaye yapısı, yönetim ve denetimi doğrudan veya dolaylı olarak tek başına veya birlikte elinde bulunduran ortakları, varsa bu hususlarda dönem içindeki değişiklikler ile dahil olduğu gruba ilişkin açıklama	1
III.	Ana Ortaklık Banka'nın yönetim kurulu başkan ve üyeleri, denetim kurulu üyeleri ile genel müdür ve yardımcıları, varsa bunlarda meydana gelen değişiklikler ile bunların Ana Ortaklık Banka'da sahip oldukları paylara ilişkin açıklama	2
IV.	Ana Ortaklık Banka'da nitelikli pay sahibi olan kişi ve kuruluşlara ilişkin açıklamalar	3
V.	Ana Ortaklık Banka'nın hizmet türü ve faaliyet alanlarını içeren özet bilgi	3
VI.	Konsolide edilen ortaklıklara ilişkin bilgiler	3

İKİNCİ BÖLÜM

Konsolide Finansal Tablolar

I.	Konsolide bilanço (Finansal durum tablosu)	4
II.	Konsolide bilanço (Finansal durum tablosu)	5
III.	Konsolide nazım hesaplar tablosu	6
IV.	Konsolide gelir tablosu (Kar ve zarar cetveli)	7
V.	Konsolide özkaynaklarda muhasebeleştirilen gelir gider kalemlerine ilişkin tablo	8
VI.	Konsolide özkaynak değişim tablosu	9
VII.	Konsolide nakit akış tablosu	10

ÜÇÜNCÜ BÖLÜM

Muhasebe Politikaları

I.	Sunum esaslarına ilişkin açıklama ve dipnotlar	11
II.	Finansal araçların kullanım stratejisi ve yabancı para cinsinden işlemlere ilişkin açıklamalar	11
III.	Konsolidasyon işlemi ile ilgili bilgiler	12
IV.	Vadeli işlem ve opsiyon sözleşmeleri ile türev ürünlere ilişkin açıklamalar	12
V.	Faiz gelir ve giderine ilişkin açıklamalar	12
VI.	Ücret ve komisyon gelir ve giderlerine ilişkin açıklamalar	12
VII.	Finansal varlıklara ilişkin açıklama ve dipnotlar	13
VIII.	Finansal varlıklarda değer düşüklüğüne ilişkin açıklamalar	14
IX.	Finansal araçların netleştirilmesine ilişkin açıklamalar	15
X.	Satış ve geri alım anlaşmaları ve menkul değerlerin ödünç verilmesi işlemlerine ilişkin açıklamalar	15
XI.	Satış amaçlı duran varlıklar ve durdurulan faaliyetlere ilişkin açıklamalar	15
XII.	Şerefiye ve diğer maddi olmayan duran varlıklara ilişkin açıklamalar	15
XIII.	Maddi duran varlıklara ilişkin açıklamalar	16
XIV.	Kiralama işlemlerine ilişkin açıklamalar	16
XV.	Karşılıklar ve koşullu yükümlülükler ve varlıklara ilişkin açıklamalar	17
XVI.	Çalışanların haklarına ilişkin yükümlülükler ile ilişkin açıklamalar	17
XVII.	Vergi uygulamalarına ilişkin açıklamalar	18
XVIII.	Borçlanmalara ilişkin ilave açıklamalar	19
XIX.	İhraç edilen hisse senetlerine ilişkin açıklamalar	19
XX.	Aval ve kabullere ilişkin açıklamalar	19
XXI.	Devlet teşviklerine ilişkin açıklamalar	19
XXII.	Raporlamanın bölümlemeye göre yapılmasına ilişkin açıklamalar	19
XXIII.	Diğer hususlara ilişkin açıklamalar	19

DÖRDÜNCÜ BÖLÜM

Mali Bünyeye İlişkin Bilgiler

I.	Konsolide Sermaye yeterliliği standart oranı	20
II.	Konsolide Piyasa riski	24
III.	Konsolide Kur riski	25
IV.	Konsolide Faiz oranı riski	27
V.	Konsolide Likidite riski	31
VI.	Konsolide Faaliyet bölümleri	32

BESİNCİ BÖLÜM

Konsolide Finansal Tablolara İlişkin Açıklama ve Dipnotlar

I.	Konsolide bilançonun aktif kalemlerine ilişkin olarak açıklanması gereken hususlar	34
II.	Konsolide bilançonun pasif kalemlerine ilişkin olarak açıklanması gereken hususlar	47
III.	Konsolide nazım hesaplara ilişkin olarak açıklanması gereken hususlar	53
IV.	Konsolide gelir tablosuna ilişkin olarak açıklanması gereken hususlar	55
V.	Ana Ortaklık Banka'nın dahil olduğu risk grubuyla ilgili olarak açıklanması gereken hususlar	59

ALTINCI BÖLÜM

Diğer Açıklamalar

I.	Ana Ortaklık Banka'nın faaliyetlerine ilişkin diğer açıklamalar	60
II.	Ana Ortaklık Banka'nın uluslararası derecelendirme kuruluşlarına yaptırmış olduğu derecelendirmeye ilişkin özet bilgiler	60
III.	Bilanço sonrası hususlar	61

YEDİNCİ BÖLÜM

Bağımsız Sınırlı Denetim Raporu

I.	Bağımsız sınırlı denetim raporuna ilişkin olarak açıklanması gereken hususlar	61
II.	Bağımsız denetçi tarafından hazırlanan açıklama ve dipnotlar	61

ANADOLUBANK ANONİM ŞİRKETİ VE MALİ ORTAKLIKLARI
30 HAZİRAN 2012 TARİHİNDE SONA EREN ARA HESAP DÖNEMİNE AİT
KONSOLİDE FİNANSAL TABLOLARA İLİŞKİN AÇIKLAMA VE DİPNOTLAR
(Tutarlar aksi belirtilmedikçe Bin Türk Lirası (TL) olarak ifade edilmiştir.)

BİRİNCİ BÖLÜM: ANA ORTAKLIK BANKA HAKKINDA GENEL BİLGİLER

I. Ana Ortaklık Banka'nın kuruluş tarihi, başlangıç statüsü, anılan statüde meydana gelen değişiklikleri ihtiva eden Banka'nın tarihçesi

Anadolubank Anonim Şirketi ("Ana Ortaklık Banka" veya "Banka") bir özel sektör mevduat bankası olup 24 Kasım 1994 tarih ve 4046 sayılı Özelleştirme Uygulamalarının Düzenlenmesi Kanunu'nun ilgili hükümlerine istinaden Etibank Bankacılık AO'nun varlıkları bölünerek kurulmuştur. Banka'nın kuruluş çalışmaları Özelleştirme İdaresi Başkanlığı ve T.C. Başbakanlık Hazine Müsteşarlığı tarafından yürütülmüştür. Buna ilişkin 19 Eylül 1996 tarih 96/8532 sayılı Kararname, 11 Ekim 1996 tarihli Resmi Gazete'de yayımlanmıştır.

Banka'nın hisselerinin tamamı 7 Mayıs 1997 tarihinde Özelleştirme İdaresi Başkanlığı tarafından Banka'nın yeni ortaklarına devir ve teslim edilmiş ve Banka, T.C. Başbakanlık Hazine Müsteşarlığı'nın 25 Ağustos 1997 tarih ve 39692 sayılı iznine istinaden 25 Eylül 1997 tarihi itibarıyla faaliyetlerine başlamıştır.

II. Ana Ortaklık Banka'nın sermaye yapısı, yönetim ve denetimini doğrudan veya dolaylı olarak tek başına veya birlikte elinde bulunduran ortakları, varsa bu hususlarda dönem içindeki değişiklikler ile dahil olduğu gruba ilişkin açıklama

Banka hisselerinin %69.98 (31 Aralık 2011: %69.98) oranındaki kısmı Habaş Sınai ve Tıbbi Gazlar İstihsal Endüstrisi A.Ş.'ye ("Habaş") ve %27.32 (31 Aralık 2011: %27.32) oranındaki kısmı M. Rüşü Başaran'a ait olup Başaran ailesinin kontrolündedir. Temelleri, 1956 yılında Hamdi Başaran'ın kurduğu Hamdi Başaran Topkapı Oksijen Fabrikası'yla atılan Habaş; sınai ve tıbbi gazlar, demir çelik, LPG, doğal gaz, ağır makine imalatı ve enerji sektörlerinde faaliyet göstermektedir. Habaş Grubu'nun önde gelen kuruluşlarından Habaş Sınai ve Tıbbi Gazlar İstihsal Endüstrisi A.Ş., 2006 yılında 500 büyük sanayi kuruluşu sıralamasında üretimden satışlar bakımından 9 uncu sırada, ihracat hacmi bakımından ise 6 ncı sırada yer almaktadır. Habaş, ülkemizin artan sınai ve tıbbi gazlar talebine paralel olarak üretim, depolama, nakliye olanaklarını, satış noktalarını ve ürün gamını sürekli geliştirmekte ve genişletmektedir. Ayrıca ülke çapına yayılmış tesisleri, geniş bayi ağı, teknik destek ve bakım ekipleri, müşteri odaklı dinamik yapısı ve kesintisiz hizmet anlayışıyla müşterilerine hizmet vermektedir. Doğal gaz sektörünün liberalleşmesinin ardından gerekli lisansları alan Habaş, sıvılaştırılmış doğal gaz (LNG), sıkıştırılmış doğal gaz (CNG) ve sıvılaştırılmış petrol gazı (LPG) dağıtımını yapmaktadır. Doğal gazın yanı sıra elektrik üretimi alanında da yatırımlar yapan Habaş, başlangıçta yalnızca Grup şirketlerinin ihtiyaçlarını karşılamak için kurduğu enerji tesislerinin kapasitelerini yeni yatırımlarla artırmış ve bugün 300 MWH'lik üretim kapasitesine ulaşmıştır.

1987 yılında demir çelik üretimine başlayan HABAŞ, bugün 3 milyon ton sıvı çelik üretim kapasitesine ulaşmıştır. Üretimini çoğunu, beş kıtada çeşitli ülkelere ihraç eden HABAŞ'ın yıllık ihracatı 1,5 milyar ABD Dolarına, dış ticaret hacmi ise 2,5 milyar ABD Dolarına ulaşmıştır. Habaş Grubuna ait olan ve büyük ölçüde ithalat ve ihracata yönelik olarak çalışan liman tesisleri bulunmaktadır.

ANADOLUBANK ANONİM ŞİRKETİ VE MALİ ORTAKLIKLARI
30 HAZİRAN 2012 TARİHİNDE SONA EREN ARA HESAP DÖNEMİNE AİT
KONSOLİDE FİNANSAL TABLOLARA İLİŞKİN AÇIKLAMA VE DİPNOTLAR
(Tutarlar aksi belirtilmedikçe Bin Türk Lirası (TL) olarak ifade edilmiştir.)

BİRİNCİ BÖLÜM: ANA ORTAKLIK BANKA HAKKINDA GENEL BİLGİLER (devamı)

III. Ana Ortaklık Banka'nın yönetim kurulu başkan ve üyeleri, denetim kurulu üyeleri ile genel müdür ve yardımcıları, varsa bunlarda meydana gelen değişiklikler ile bunların Ana Ortaklık Banka'da sahip oldukları paylara ilişkin açıklama

Adı Soyadı	Görevi	Sahip oldukları pay (%)
<u>Yönetim Kurulu Başkanı</u>		
Mehmet Rüştü BAŞARAN	Başkan – Murahhas Üye	27.316
<u>Yönetim Kurulu Üyeleri</u>		
Pulat AKÇİN	Başkan Vekili	0.001
Fikriye Filiz HASESKİ	Üye	0.094
Erol ALTINTUĞ	Üye	0.010
Yusuf GEZGÖR	Üye – Kredi ve Kredi Pazarlama	0.001
Engin TÜRKER	Üye	0.001
Cemal DÜZYOL	Üye – Denetim Komitesi Üyesi	0.001
Cengiz DOĞRU	Üye – Denetim Komitesi Üyesi	0.001
B. Gökhan GÜNAY	Üye – Genel Müdür	0.001
<u>Denetim Komitesi Üyeleri</u>		
Cemal DÜZYOL		-
Cengiz DOĞRU		-
<u>Denetçiler</u>		
İbrahim KAZANCI		-
Faruk ERÇEK		-
<u>Genel Müdür Yardımcıları</u>		
İsmet DEMİR	İnsan Kaynakları	-
Merih YURTKURAN	Uluslararası Bankacılık	-
Sibel AKIN	Ticari Bankacılık	-
Recep ATAKAN	Perakende Bankacılık ve Hazine	-
O. Asım Tunç BERGSAN	Bilgi Teknolojileri	-
Hüseyin ÇELİK	Mali İşler	-
Taner AYHAN	Kredi Kartları ve Elektronik Bankacılık	-
Ali Tunç DORÖZ (*)	Krediler	-
Kürşat ORHUN (**)	Operasyon	-

*Mehmet Cengiz Gögebakan, 31.10.2011 tarihinde görevinden ayrılmıştır, yerine atanan Ali Tunç Doröz 21.02.2012 tarihinde resmi olarak göreve başlamıştır.

**Mahmut ŞENER, 30.01.2012 tarihinde görevinden ayrılmıştır, yerine atanan Kürşat Orhun 21.02.2012 tarihinde resmi olarak göreve başlamıştır.

ANADOLUBANK ANONİM ŞİRKETİ VE MALİ ORTAKLIKLARI
30 HAZİRAN 2012 TARİHİNDE SONA EREN ARA HESAP DÖNEMİNE AİT
KONSOLİDE FİNANSAL TABLOLARA İLİŞKİN AÇIKLAMA VE DİPNOTLAR
(Tutarlar aksi belirtilmedikçe Bin Türk Lirası (TL) olarak ifade edilmiştir.)

BİRİNCİ BÖLÜM: ANA ORTAKLIK BANKA HAKKINDA GENEL BİLGİLER (devamı)

IV. Ana Ortaklık Banka'da nitelikli pay sahibi olan kişi ve kuruluşlara ilişkin açıklamalar

Banka'nın 30 Haziran 2012 ve 31 Aralık 2011 tarihleri itibarıyla ortaklık yapısı aşağıdaki gibidir:

30 Haziran 2012	Pay	Pay	Ödenmiş
Ad Soyad /Ticari Unvanı	Tutarları	Oranları	Paylar
Habaş Sınai ve Tıbbi Gazlar İstihsal Endüstrisi A.Ş.	419,823	%69.98	419,823
Mehmet Rüştü Başaran	163,895	%27.32	163,895
Diğer	16,282	%2.70	16,282
Toplam	600,000	%100.00	600,000

Mehmet Rüştü Başaran'ın ve Aysel Başaran'ın Habaş Sınai ve Tıbbi Gazlar İstihsal Endüstrisi A.Ş. üzerindeki doğrudan payları neticesinde Banka'daki dolaylı ortaklık payları sırasıyla %78.78 ve %10.42'dir.

31 Aralık 2011	Pay	Pay	Ödenmiş
Ad Soyad /Ticari Unvanı	Tutarları	Oranları	Paylar
Habaş Sınai ve Tıbbi Gazlar İstihsal Endüstrisi A.Ş.	419,823	%69.98	419,823
Mehmet Rüştü Başaran	163,895	%27.32	163,895
Diğer.	16,282	%2.70	16,282
Toplam	600,000	%100.00	600,000

V. Ana Ortaklık Banka'nın hizmet türü ve faaliyet alanlarına ilişkin özet bilgi

Ana Ortaklık Banka'nın ana sözleşmesinde belirtildiği üzere faaliyet alanları aşağıdaki gibidir:

1. Her türlü mevduatı kabul etmek;
2. İlgili mevzuat ve Sermaye Piyasası Kanunu hükümleri dahilinde her türlü sermaye piyasası araçları üzerinde işlemler yapmak;
3. Ulusal ve uluslararası finansman kuruluşları ile kredi ve istihbarat anlaşmaları yapmak, konsorsiyum ve sendikasyonlara katılmak;
4. Faaliyetlerine ilişkin olarak kefalet, rehin, ipotek, işletme rehni vesair her çeşit nakdi ve ayni teminat almak veya devretmek;
5. Türk Lirası ve döviz cinsinde her türlü kısa, orta ve uzun vadeli krediler açmak, garantiler vermek;
6. Yürürlükteki mevzuat çerçevesindeki her türlü bankacılık alanına giren tüm faaliyetleri icra etmek.

Ana Ortaklık Banka'nın merkezi İstanbul'dadır. Banka'nın 30 Haziran 2012 tarihi itibarıyla, 38'i İstanbul'da olmak üzere toplam 88 şubesi ve 1,948 (31 Aralık 2011: 38'i İstanbul'da olmak üzere toplam 88 şube ve 1,911 çalışanı) bulunmaktadır.

VI. Konsolide edilen ortaklıklara ilişkin bilgiler

Konsolidasyon kapsamındaki kuruluşların ("Finansal Kuruluşlar") unvanları, ana merkezlerinin bulunduğu yerler:

Şirket Unvanı	Ana Merkezi
Anadolubank Nederland N.V.	Amsterdam-Hollanda
Anadolu Faktoring Hizmetleri A.Ş.	İstanbul-Türkiye
Anadolubank International Banking Unit Ltd.	Lefkoşa-Kuzey Kıbrıs Türk Cumhuriyeti
Anadolu Yatırım Menkul Değerler A.Ş.	İstanbul-Türkiye

ANADOLUBANK ANONİM ŞİRKETİ VE MALİ ORTAKLIKLARI
30 HAZİRAN 2012 TARİHİ İTİBARIYLA
KONSOLİDE BİLANÇO (FİNANSAL DURUM TABLOSU)
(Tutarlar aksi belirtilmedikçe Bin Türk Lirası (TL) olarak ifade edilmiştir.)

AKTİF KALEMLER	Dipnot	Bağımsız Sınırlı Denetimden Geçmiş Cari Dönem 30 Haziran 2012				Bağımsız Denetimden Geçmiş Önceki Dönem 31 Aralık 2011		
		TP	YP	Toplam	TP	YP	Toplam	
I. NAKİT DEĞERLER VE MERKEZ BANKASI	V-I-1	144,358	435,580	579,938	146,990	355,401	502,391	
II. GERÇEĞE UYGUN DEĞER FARKI K/Z'A YANSITILAN FV (Net)		985,391	109,602	1,094,993	328,885	106,478	435,363	
2.1 Alım Satım Amaçlı Finansal Varlıklar		985,391	109,602	1,094,993	328,885	106,478	435,363	
2.1.1 Devlet Borçlanma Senetleri		978,371	25,529	1,003,900	320,347	6,855	327,202	
2.1.2 Sermayede Payı Temsil Eden Menkul Değerler		1,388	-	1,388	775	-	775	
2.1.3 Alım Satım Amaçlı Türev Finansal Varlıklar	V-I-2	5,630	4,415	10,045	7,763	3,308	11,071	
2.1.4 Diğer Menkul Değerler		2	79,658	79,660	-	96,315	96,315	
2.2 Gerçeğe Uygun Değer Farkı Kar/Zarara Yansıtılan Olarak Sınıflandırılan FV		-	-	-	-	-	-	
2.2.1 Devlet Borçlanma Senetleri		-	-	-	-	-	-	
2.2.2 Sermayede Payı Temsil Eden Menkul Değerler		-	-	-	-	-	-	
2.2.3 Krediler		-	-	-	-	-	-	
2.2.4 Diğer Menkul Değerler		-	-	-	-	-	-	
III. BANKALAR	V-I-3	8,174	259,730	267,904	152	360,500	360,652	
IV. PARA PİYASALARINDAN ALACAKLAR		-	-	-	-	-	-	
4.1 Bankalararası Para Piyasasından Alacaklar		-	-	-	-	-	-	
4.2 İMKB Takasbank Piyasasından Alacaklar		-	-	-	-	-	-	
4.3 Ters Repo İşlemlerinden Alacaklar		-	-	-	-	-	-	
V. SATILMAYA HAZIR FİNANSAL VARLIKLAR (Net)	V-I-4	-	-	-	-	-	-	
5.1 Sermayede Payı Temsil Eden Menkul Değerler		-	-	-	-	-	-	
5.2 Devlet Borçlanma Senetleri		-	-	-	-	-	-	
5.3 Diğer Menkul Değerler		-	-	-	-	-	-	
VI. KREDİLER VE ALACAKLAR		3,977,577	829,852	4,807,429	3,558,798	853,714	4,412,512	
6.1 Krediler ve Alacaklar	V-I-5	3,952,815	829,852	4,782,667	3,539,995	853,714	4,393,709	
6.1.1 Bankanın Dahil Olduğu Risk Grubuna Kullanılan Krediler	V-V-1	8,477	-	8,477	5,053	-	5,053	
6.1.2 Diğer		3,944,338	829,852	4,774,190	3,534,942	853,714	4,388,656	
6.2 Takipteki Krediler		120,627	-	120,627	109,654	-	109,654	
6.3 Özel Karşılıklar (-)		95,865	-	95,865	90,851	-	90,851	
VII. FAKTÖRİNG ALACAKLARI	V-I-5	116,449	-	116,449	119,036	93	119,129	
VIII. VADEYE KADAR ELDE TUTULACAK YATIRIMLAR (Net)	V-I-6	8,667	624,209	632,876	8,235	644,465	652,700	
8.1 Devlet Borçlanma Senetleri		8,667	510,088	518,755	8,235	534,469	542,704	
8.2 Diğer Menkul Değerler		-	114,121	114,121	-	109,996	109,996	
IX. İŞTİRAKLER (Net)	V-I-7	-	-	-	-	-	-	
9.1 Özkaynak Yöntemine Göre Muhasebeleştirilenler		-	-	-	-	-	-	
9.2 Konsolide Edilmeyenler		-	-	-	-	-	-	
9.2.1 Mali İştirakler		-	-	-	-	-	-	
9.2.2 Mali Olmayan İştirakler		-	-	-	-	-	-	
X. BAĞLI ORTAKLIKLAR (Net)	V-I-8	-	-	-	-	-	-	
10.1 Konsolide Edilmeyen Mali Ortaklıklar		-	-	-	-	-	-	
10.2 Konsolide Edilmeyen Mali Olmayan Ortaklıklar		-	-	-	-	-	-	
XI. BİRLİKTE KONTROL EDİLEN ORTAKLIKLAR (İŞ ORTAKLIKLARI) (Net)	V-I-9	-	-	-	-	-	-	
11.1 Özkaynak Yöntemine Göre Muhasebeleştirilenler		-	-	-	-	-	-	
11.2 Konsolide Edilmeyenler		-	-	-	-	-	-	
11.2.1 Mali Ortaklıklar		-	-	-	-	-	-	
11.2.2 Mali Olmayan Ortaklıklar		-	-	-	-	-	-	
XII. FİNANSAL KİRALAMA ALACAKLARI (NET)	V-I-10	-	-	-	-	-	-	
12.1 Finansal Kiralama Alacakları		-	-	-	-	-	-	
12.2 Faaliyet Kiralaması Alacakları		-	-	-	-	-	-	
12.3 Diğer		-	-	-	-	-	-	
12.4 Kazanılmamış Gelirler (-)		-	-	-	-	-	-	
XIII. RİSKTEN KORUNMA AMAÇLI TÜREV FİNANSAL VARLIKLAR	V-I-11	-	-	-	-	-	-	
13.1 Gerçeğe Uygun Değer Riskinden Korunma Amaçlılar		-	-	-	-	-	-	
13.2 Nakit Akış Riskinden Korunma Amaçlılar		-	-	-	-	-	-	
13.3 Yurt dışındaki Net Yatırım Riskinden Korunma Amaçlılar		-	-	-	-	-	-	
XIV. MADDİ DURAN VARLIKLAR (Net)		17,059	235	17,294	18,527	383	18,910	
XV. MADDİ OLMAYAN DURAN VARLIKLAR (Net)		2,007	75	2,082	1,889	-	1,889	
15.1 Şerefiye		-	-	-	-	-	-	
15.2 Diğer		2,007	75	2,082	1,889	-	1,889	
XVI. YATIRIM AMAÇLI GAYRİMENKULLER (Net)	V-I-13	-	-	-	-	-	-	
XVII. VERGİ VARLIĞI	V-I-12	1,919	-	1,919	9,826	-	9,826	
17.1 Cari Vergi Varlığı		-	-	-	-	-	-	
17.2 Ertelenmiş Vergi Varlığı		1,919	-	1,919	9,826	-	9,826	
XVIII. SATIŞ AMAÇLI ELDE TUTULAN VE DURDURULAN FAALİYETLERE İLİŞKİN DURAN VARLIKLAR (Net)	V-I-14	5,674	-	5,674	11,030	-	11,030	
18.1 Satış Amaçlı		5,674	-	5,674	11,030	-	11,030	
18.2 Durdurulan faaliyetlere ilişkin		-	-	-	-	-	-	
XIX. DİĞER AKTİFLER		178,206	24,071	202,277	145,867	12,128	157,995	
AKTİF TOPLAMI		5,445,481	2,283,354	7,728,835	4,349,235	2,333,162	6,682,397	

İlişikteki notlar bu finansal tabloların tamamlayıcı parçalarıdır.

ANADOLUBANK ANONİM ŞİRKETİ VE MALİ ORTAKLIKLARI
30 HAZİRAN 2012 TARİHİ İTİBARIYLA
KONSOLİDE BİLANÇO (FİNANSAL DURUM TABLOSU)
(Tutarlar aksi belirtilmedikçe Bin Türk Lirası (TL) olarak ifade edilmiştir.)

PASİF KALEMLER	Dipnot	Bağımsız Sınırlı Denetimden Geçmiş Cari Dönem 30 Haziran 2012			Bağımsız Denetimden Geçmiş Önceki Dönem 31 Aralık 2011		
		TP	YP	Toplam	TP	YP	Toplam
I. MEVDUAT	V-II-1	2,568,700	2,041,164	4,609,864	2,382,875	1,961,659	4,344,534
I.1 Bankanın Dahil Olduğu Risk Grubunun Mevduatı	V-V-1	7,203	43,527	50,730	10,899	32,870	43,769
I.2 Diğer		2,561,497	1,997,637	4,559,134	2,371,976	1,928,789	4,300,765
II. ALIM SATIM AMAÇLI TÜREV FİNANSAL BORÇLAR	V-II-2	5,828	9,779	15,607	45,447	11,251	56,698
III. ALINAN KREDİLER	V-II-3	86,172	209,127	295,299	91,264	385,096	476,360
IV. PARA PİYASALARINA BORÇLAR		908,595	529,960	1,438,555	3,823	553,073	556,896
4.1 Bankalararası Para Piyasalarından Borçlar		-	-	-	-	-	-
4.2 İMKB Takasbank Piyasasından Borçlar		-	-	-	-	-	-
4.3 Repo İşlemlerinden Sağlanan Fonlar		908,595	529,960	1,438,555	3,823	553,073	556,896
V. İHRAÇ EDİLEN MENKUL KIYMETLER (Net)		-	-	-	-	-	-
5.1 Bonolar		-	-	-	-	-	-
5.2 Varlığa Dayalı Menkul Kıymetler		-	-	-	-	-	-
5.3 Tahviller		-	-	-	-	-	-
VI. FONLAR		-	-	-	-	-	-
6.1 Müstakriz Fonlar		-	-	-	-	-	-
6.2 Diğer		-	-	-	-	-	-
VII. MUHTELİF BORÇLAR		80,623	2,856	83,479	73,025	2,851	75,876
VIII. DİĞER YABANCI KAYNAKLAR	V-II-4	166,228	18,159	184,387	158,789	16,346	175,135
IX. FAKTÖRİNG BORÇLARI		143	-	143	299	-	299
X. KİRALAMA İŞLEMLERİNDEN BORÇLAR (Net)	V-II-5	-	-	-	-	-	-
10.1 Finansal Kiralama Borçları		-	-	-	-	-	-
10.2 Faaliyet Kiralaması Borçları		-	-	-	-	-	-
10.3 Diğer		-	-	-	-	-	-
10.4 Ertelemiş Finansal Kiralama Giderleri (-)		-	-	-	-	-	-
XI. RİSKTEN KORUNMA AMAÇLI TÜREV FİNANSAL BORÇLAR	V-II-6	-	-	-	-	-	-
11.1 Gerçeğe Uygun Değer Riskinden Korunma Amaçlılar		-	-	-	-	-	-
11.2 Nakit Akış Riskinden Korunma Amaçlılar		-	-	-	-	-	-
11.3 Yurt dışındaki Net Yatırım Riskinden Korunma Amaçlılar		-	-	-	-	-	-
XII. KARŞILIKLAR		63,147	1,489	64,636	58,503	321	58,824
12.1 Genel Karşılıklar	V-II-7	40,880	19	40,899	36,598	20	36,618
12.2 Yemiden Yapılanma Karşılığı		-	-	-	-	-	-
12.3 Çalışan Hakları Karşılığı		14,866	845	15,711	15,817	301	16,118
12.4 Sigorta Teknik Karşılıkları (Net)		-	-	-	-	-	-
12.5 Diğer Karşılıklar	V-II-7	7,401	625	8,026	6,088	-	6,088
XIII. VERGİ BORCU		29,717	1,900	31,617	25,832	308	26,140
13.1 Cari Vergi Borcu	V-II-8	29,717	1,900	31,617	25,832	308	26,140
13.2 Ertelemiş Vergi Borcu	V-II-8	-	-	-	-	-	-
XIV. SATIŞ AMAÇLI ELDE TUTULAN VE DURDURULAN FAALİYETLERE İLİŞKİN DURAN VARLIK BORÇLARI (Net)	V-II-9	-	-	-	-	-	-
14.1 Satış Amaçlı		-	-	-	-	-	-
14.2 Durdurulan Faaliyetlere İlişkin		-	-	-	-	-	-
XV. SERMAYE BENZERİ KREDİLER	V-II-10	-	-	-	-	-	-
XVI. ÖZKAYNAKLAR		972,427	32,821	1,005,248	868,606	43,029	911,635
16.1 Ödenmiş Sermaye	V-II-11	600,000	-	600,000	600,000	-	600,000
16.2 Sermaye Yedekleri		691	(3,153)	(2,462)	731	(3,361)	(2,630)
16.2.1 Hisse Senedi İhraç Primleri		-	-	-	-	-	-
16.2.2 Hisse Senedi İptal Karları		-	-	-	-	-	-
16.2.3 Menkul Değerler Değerleme Farkları	V-II-13	631	(3,153)	(2,522)	671	(3,361)	(2,690)
16.2.4 Maddi Duran Varlıklar Yeniden Değerleme Farkları		60	-	60	60	-	60
16.2.5 Maddi Olmayan Duran Varlıklar Yeniden Değerleme Farkları		-	-	-	-	-	-
16.2.6 Yatırım Amaçlı Gayrimenkuller Yeniden Değerleme Farkları		-	-	-	-	-	-
16.2.7 İştirakler, Bağlı Ort. ve Birlikte Kontrol Edilen Ort. Bedelsiz Hisse Senetleri		-	-	-	-	-	-
16.2.8 Riskten Korunma Fonları (Etkin kısım)		-	-	-	-	-	-
16.2.9 Satış Amaçlı Elde Tutulan ve Durdurulan Faaliyetlere İlişkin Duran Varlıkların Birikmiş Değerleme Farkları		-	-	-	-	-	-
16.2.10 Diğer Sermaye Yedekleri		-	-	-	-	-	-
16.3 Kar Yedekleri		266,002	16,829	282,831	173,656	27,800	201,456
16.3.1 Yasal Yedekler		34,123	-	34,123	29,516	-	29,516
16.3.2 Statü Yedekleri		-	-	-	-	-	-
16.3.3 Olağanüstü Yedekler		231,879	-	231,879	144,140	-	144,140
16.3.4 Diğer Kar Yedekleri		-	16,829	16,829	-	27,800	27,800
16.4 Kar veya Zarar		103,737	19,075	122,812	92,346	18,517	110,863
16.4.1 Geçmiş Yıllar Kar/Zararı		-	18,517	18,517	1,496	23,036	24,532
16.4.2 Dönem Net Kar/Zararı		103,737	558	104,295	90,850	(4,519)	86,331
16.5 Azınlık Payları		1,997	70	2,067	1,873	73	1,946
PASİF TOPLAMI		4.881.580	2.847.255	7.728.835	3.708.463	2.973.934	6.682.397

İlişikteki notlar bu finansal tabloların tamamlayıcı parçalarıdır.

ANADOLUBANK ANONİM ŞİRKETİ VE MALİ ORTAKLIKLARI
30 HAZİRAN 2012 TARİHİ İTİBARIYLA
KONSOLİDE NAZİM HESAPLAR TABLOSU
(Tutarlar aksi belirtilmedikçe Bin Türk Lirası (TL) olarak ifade edilmiştir.)

	Dipnot	Bağımsız Sınırlı Denetimden Geçmiş			Bağımsız Denetimden Geçmiş		
		Cari Dönem			Önceki Dönem		
		30 Haziran 2012			31 Aralık 2011		
		TP	YP	Toplam	TP	YP	Toplam
A. BİLANÇO DIŞI YÜKÜMLÜLÜKLER (I+II+III)		24,912,382	3,870,894	28,783,276	29,118,661	3,866,484	32,985,145
I. GARANTİ VE KEFALETLER	V-III-2	983,844	547,337	1,531,181	871,669	548,552	1,420,221
1.1. Teminat Mektupları		982,094	135,406	1,117,500	870,219	142,549	1,012,768
1.1.1. Devlet İhale Kanunu Kapsamına Girenler		43,419	8,034	51,453	43,593	8,407	52,000
1.1.2. Dış Ticaret İşlemleri Dolayısıyla Verilenler		42,218	1,961	44,179	42,430	3,174	45,604
1.1.3. Diğer Teminat Mektupları		896,457	125,411	1,021,868	784,196	130,968	915,164
1.2. Banka Kredileri		-	11,369	11,369	-	18,331	18,331
1.2.1. İthalat Kabul Kredileri		-	11,369	11,369	-	18,331	18,331
1.2.2. Diğer Banka Kabulleri		-	-	-	-	-	-
1.3. Akreditifler		-	245,029	245,029	-	242,367	242,367
1.3.1. Belgeli Akreditifler		-	245,029	245,029	-	242,367	242,367
1.3.2. Diğer Akreditifler		-	-	-	-	-	-
1.4. Garanti Verilen Prefinansmanlar		-	-	-	-	-	-
1.5. Cirolar		-	-	-	-	-	-
1.5.1. T.C. Merkez Bankasına Cirolar		-	-	-	-	-	-
1.5.2. Diğer Cirolar		-	-	-	-	-	-
1.6. Menkul Kıymet Alım Garantilerimizden		-	-	-	-	-	-
1.7. Faktoring Garantilerinden		-	-	-	-	-	-
1.8. Diğer Garantilerimizden		-	141,765	141,765	-	141,249	141,249
1.9. Diğer Kefalelerimizden		1,750	13,768	15,518	1,450	4,056	5,506
II. TAAHHÜTLER		23,118,553	28,723	23,147,276	27,822,991	-	27,822,991
2.1. Cayılamaz Taahhütler		570,944	28,723	599,667	530,945	-	530,945
2.1.1. Vadeli, Aktif Değer Alım Taahhütleri		2,100	28,723	30,823	200	-	200
2.1.2. Vadeli, Mevduat Al.-Sat. Taahhütleri		-	-	-	-	-	-
2.1.3. İştir. ve Bağ. Ort. Ser. İst. Taahhütleri		-	-	-	-	-	-
2.1.4. Kul. Gar. Kredi Tahsis Taahhütleri		113,958	-	113,958	102,331	-	102,331
2.1.5. Men. Kıymet Alım Aracılık Taahhütleri		-	-	-	-	-	-
2.1.6. Zorunlu Karşılık Ödeme Taahhüdü		-	-	-	-	-	-
2.1.7. Çekler İçin Ödeme Taahhütlerimiz		241,627	-	241,627	212,795	-	212,795
2.1.8. İhracat Taahhütlerinden Kaynaklanan Vergi ve Fon Yükümlülükleri		-	-	-	-	-	-
2.1.9. Kredi Kartı Harcama Limit Taahhütleri		212,650	-	212,650	215,054	-	215,054
2.1.10. Kredi Kartları ve Bankacılık Hizmetlerine İlişkin Promosyon Uyg. Taah.		609	-	609	565	-	565
2.1.11. Açığa Menkul Kıymet Satış Taahhütlerinden Alacaklar		-	-	-	-	-	-
2.1.12. Açığa Menkul Kıymet Satış Taahhütlerinden Borçlar		-	-	-	-	-	-
2.1.13. Diğer Cayılamaz Taahhütler		-	-	-	-	-	-
2.2. Cayılabılır Taahhütler		22,547,609	-	22,547,609	27,292,046	-	27,292,046
2.2.1. Cayılabılır Kredi Tahsis Taahhütleri		22,517,305	-	22,517,305	27,265,418	-	27,265,418
2.2.2. Diğer Cayılabılır Taahhütler		30,304	-	30,304	26,628	-	26,628
III. TÜREV FİNANSAL ARAÇLAR		809,985	3,294,834	4,104,819	424,001	3,317,932	3,741,933
3.1. Riskten Korunma Amaçlı Türev Finansal Araçlar		-	-	-	-	-	-
3.1.1. Gerçekleştireceği İşlemler Riskinden Korunma Amaçlı İşlemler		-	-	-	-	-	-
3.1.2. Nakit Akış Riskinden Korunma Amaçlı İşlemler		-	-	-	-	-	-
3.1.3. Yurt dışındaki Net Yatırım Riskinden Korunma Amaçlı İşlemler		-	-	-	-	-	-
3.2. Alım Satım Amaçlı İşlemler		809,985	3,294,834	4,104,819	424,001	3,317,932	3,741,933
3.2.1. Vadeli Döviz Alım-Satım İşlemleri		145,370	1,098,449	1,243,819	34,548	877,350	911,898
3.2.1.1. Vadeli Döviz Alım İşlemleri		22,096	603,958	626,054	11,026	448,308	459,334
3.2.2.2. Vadeli Döviz Satım İşlemleri		123,274	494,491	617,765	23,522	429,042	452,564
3.2.2. Para ve Faiz Swap İşlemleri		469,491	2,014,157	2,483,648	269,645	2,257,403	2,527,048
3.2.2.1. Swap Para Alım İşlemleri		155,580	1,073,843	1,229,423	2,914	1,246,543	1,249,457
3.2.2.2. Swap Para Satım İşlemleri		313,911	933,232	1,247,143	266,731	996,052	1,262,783
3.2.2.3. Swap Faiz Alım İşlemleri		-	3,541	3,541	-	7,404	7,404
3.2.2.4. Swap Faiz Satım İşlemleri		-	3,541	3,541	-	7,404	7,404
3.2.3. Para, Faiz ve Menkul Değer Opsiyonları		195,124	182,228	377,352	119,808	126,512	246,320
3.2.3.1. Para Alım Opsiyonları		97,341	91,326	188,667	59,904	63,256	123,160
3.2.3.2. Para Satım Opsiyonları		97,783	90,902	188,685	59,904	63,256	123,160
3.2.3.3. Faiz Alım Opsiyonları		-	-	-	-	-	-
3.2.3.4. Faiz Satım Opsiyonları		-	-	-	-	-	-
3.2.3.5. Menkul Değerler Alım Opsiyonları		-	-	-	-	-	-
3.2.3.6. Menkul Değerler Satım Opsiyonları		-	-	-	-	-	-
3.2.4. Futures Para İşlemleri		-	-	-	-	-	-
3.2.4.1. Futures Para Alım İşlemleri		-	-	-	-	-	-
3.2.4.2. Futures Para Satım İşlemleri		-	-	-	-	-	-
3.2.5. Futures Faiz Alım-Satım İşlemleri		-	-	-	-	-	-
3.2.5.1. Futures Faiz Alım İşlemleri		-	-	-	-	-	-
3.2.5.2. Futures Faiz Satım İşlemleri		-	-	-	-	-	-
3.2.6. Diğer		-	-	-	-	56,667	56,667
B. EMANET VE REHİNLİ KIYMETLER (IV+V+VI)		6,720,022	796,705	7,516,727	6,619,785	917,005	7,536,790
IV. EMANET KIYMETLER		2,982,354	269,840	3,252,194	3,187,932	265,844	3,453,776
4.1. Müşteri Fon ve Portfoy Mevcutları		5,626	-	5,626	6,606	-	6,606
4.2. Emanete Alınan Menkul Değerler		1,227,170	174,714	1,401,884	1,661,139	174,959	1,836,098
4.3. Tahsile Alınan Çekler		1,690,302	86,303	1,776,605	1,448,740	81,910	1,530,650
4.4. Tahsile Alınan Ticari Senetler		56,549	3,711	60,260	63,779	8,857	72,636
4.5. Tahsile Alınan Diğer Kıymetler		-	-	-	-	-	-
4.6. İhracata Aracı Olunan Kıymetler		-	-	-	-	-	-
4.7. Diğer Emanet Kıymetler		2,707	112	2,819	7,668	118	7,786
4.8. Emanet Kıymet Alanlar		-	-	-	-	-	-
V. REHİNLİ KIYMETLER		3,737,668	526,865	4,264,533	3,431,853	649,670	4,081,523
5.1. Menkul Kıymetler		18,106	-	18,106	17,518	-	17,518
5.2. Teminat Senetleri		29,951	2,992	32,943	35,467	6,586	42,053
5.3. Emtia		88	-	88	88	-	88
5.4. Varant		-	-	-	-	-	-
5.5. Gayrimenkul		3,582,138	443,298	4,025,436	3,237,742	545,135	3,782,877
5.6. Diğer Rehinli Kıymetler		107,385	80,575	187,960	141,038	97,949	238,987
5.7. Rehinli Kıymet Alanlar		-	-	-	-	-	-
VI. KABUL EDİLEN AVALLER VE KEFALETLER		-	-	-	-	1,491	1,491
BİLANÇO DIŞI HESAPLAR TOPLAMI (A+B)		31,632,404	4,667,599	36,300,003	35,738,446	4,783,489	40,521,935

İşikteki notlar bu finansal tabloların tamamlayıcı parçalarıdır.

ANADOLUBANK ANONİM ŞİRKETİ VE MALİ ORTAKLIKLARI
30 HAZİRAN 2012 TARİHİNDE SONA EREN
HESAP DÖNEMİNE AİT KONSOLİDE GELİR TABLOSU (KAR VE ZARAR CETVELİ)
(Tutarlar aksi belirtilmedikçe Bin Türk Lirası (TL) olarak ifade edilmiştir.)

		Bağımsız Sınırlı Denetimden Geçmiş Cari Dönem 1 Ocak 2012- 30 Haziran 2012	Bağımsız Sınırlı Denetimden Geçmiş Cari Dönem 1 Nisan 2012- 30 Haziran 2012	Bağımsız Sınırlı Denetimden Geçmiş Önceki Dönem 1 Ocak 2011- 30 Haziran 2011	Bağımsız Sınırlı Denetimden Geçmiş Önceki Dönem 1 Nisan 2011- 30 Haziran 2011
	Dipnot				
I. FAİZ GELİRLERİ		417,821	212,977	260,620	137,400
1.1 Kredilerden Alınan Faizler	V-IV-1	333,530	170,037	218,140	115,251
1.2 Zorunlu Karşılıklardan Alınan Faizler		-	-	-	-
1.3 Bankalardan Alınan Faizler	V-IV-1	769	365	1,281	585
1.4 Para Piyasası İşlemlerinden Alınan Faizler		6,400	203	-	-
1.5 Menkul Değerlerden Alınan Faizler		64,736	36,230	28,067	14,629
1.5.1 Alın Satım Amaçlı Finansal Varlıklardan		43,216	25,285	7,332	4,384
1.5.2 Gerçeğe Uygun Değer Farkı Kâr veya Zarara Yansıtılan FV		-	-	-	-
1.5.3 Satılmaya Hazır Menkul Değerlerden Alınan Faizler		-	-	-	-
1.5.4 Vadeye Kadar Elde Tutulacak Menkul Değerlerden		21,520	10,945	20,735	10,245
1.6 Finansal Kiralama Gelirleri		-	-	-	-
1.7 Diğer Faiz Gelirleri		12,386	6,142	13,132	6,935
II. FAİZ GİDERLERİ		200,664	102,208	118,594	65,863
2.1 Mevduata Verilen Faizler		157,581	79,134	101,971	56,256
2.2 Kullanılan Kredilere Verilen Faizler	V-IV-2	7,777	3,187	10,819	6,389
2.3 Para Piyasası İşlemlerine Verilen Faizler		35,218	19,858	5,676	3,209
2.4 İhraç Edilen Menkul Kıymetlere Verilen Faizler	V-IV-2	-	-	-	-
2.5 Diğer Faiz Giderleri		88	29	128	9
III. NET FAİZ GELİRİ [I - II]		217,157	110,769	142,026	71,537
IV. NET ÜCRET VE KOMİSYON GELİRLERİ		29,572	14,981	38,270	20,385
4.1 Alınan Ücret ve Komisyonlar		36,728	18,613	43,650	23,230
4.1.1 Gayri Nakdi Kredilerden		6,822	3,272	6,425	3,325
4.1.2 Diğer	V-IV-10	29,906	15,341	37,225	19,905
4.2 Verilen Ücret ve Komisyonlar		7,156	3,632	5,380	2,845
4.2.1 Gayri Nakdi Kredilere		46	23	17	5
4.2.2 Diğer	V-IV-11	7,110	3,609	5,363	2,840
V. TEMETTÜ GELİRLERİ		2	1	53	3
VI. NET TİCARİ KAR/ZARAR	V-IV-3	8,302	6,535	(7,910)	(9,673)
6.1 Sermaye Piyasası İşlemleri Kârı/Zararı		9,108	3,711	(2,128)	613
6.2 Türev Finansal İşlemlerden Kâr/Zarar		1,808	(10,132)	10,929	(2,132)
6.3 Kambiyo İşlemleri Kârı/Zararı		(2,614)	12,956	(16,711)	(8,154)
VII. DİĞER FAALİYET GELİRLERİ	V-IV-4	9,028	4,579	8,266	3,644
VIII. FAALİYET GELİRLERİ TOPLAMI(III+IV+V+VI+VII)		264,061	136,865	180,705	85,896
KREDİ VE DİĞER ALACAKLAR DEĞER DÜŞÜŞ					
IX. KARŞILIĞI (-)	V-IV-5	20,000	6,903	18,424	7,654
X. DİĞER FAALİYET GİDERLERİ (-)	V-IV-6	113,554	56,517	99,011	49,881
XI. NET FAALİYET KÂRI/ZARARI (VIII-IX-X)		130,507	73,445	63,270	28,361
XII. BİRLEŞME İŞLEMİ SONRASINDA GELİR OLARAK KAYDEDİLEN FAZLALIK TUTARI		-	-	-	-
XIII. ÖZKAYNAK YÖNTEMİ UYGULANAN ORTAKLIKLARDAN KÂR/ZARAR		-	-	-	-
XIV. NET PARASAL POZİSYON KÂRI/ZARARI		-	-	-	-
SÜRDÜRÜLEN FAALİYETLER VERGİ ÖNCESİ K/Z					
XV. (XI+...+XIV)	V-IV-7	130,507	73,445	63,270	28,361
XVI. SÜRDÜRÜLEN FAALİYETLER VERGİ KARŞILIĞI	V-IV-8	(26,086)	(14,648)	(15,270)	(6,342)
16.1 Cari Vergi Karşılığı	V-IV-8	(19,841)	(14,734)	(10,986)	(7,967)
16.2 Ertelemiş Vergi Karşılığı	V-IV-8	(6,245)	86	(4,284)	1,625
SÜRDÜRÜLEN FAALİYETLER DÖNEM NET K/Z					
XVII. (XV+XVI)		104,421	58,797	48,000	22,019
XVIII. DURDURULAN FAALİYETLERDEN GELİRLER					
18.1 Satış Amaçlı Elde Tutulan Duran Varlık Gelirleri		-	-	-	-
18.2 İştirak, Bağlı Ortaklık ve Birlikte Kontrol Edilen Ortaklıklar (İş Ort.) Satış Karları		-	-	-	-
18.3 Diğer Durdurulan Faaliyet Gelirleri		-	-	-	-
XIX. DURDURULAN FAALİYETLERDEN GİDERLER (-)					
19.1 Satış Amaçlı Elde Tutulan Duran Varlık Giderleri		-	-	-	-
19.2 İştirak, Bağlı Ortaklık ve Birlikte Kontrol Edilen Ortaklıklar (İş Ort.) Satış Zararları		-	-	-	-
19.3 Diğer Durdurulan Faaliyet Giderleri		-	-	-	-
DURDURULAN FAALİYETLER VERGİ ÖNCESİ K/Z					
XX. (XVIII-XIX)		-	-	-	-
XXI. DURDURULAN FAALİYETLER VERGİ KARŞILIĞI (±)					
21.1 Cari Vergi Karşılığı		-	-	-	-
21.2 Ertelemiş Vergi Karşılığı		-	-	-	-
DURDURULAN FAALİYETLER DÖNEM NET K/Z					
XXII. (XX+XXI)		-	-	-	-
XXIII. NET DÖNEM KAR VE ZARARI (XVI+XVII)		104,421	58,797	48,000	22,019
23.1 Grubun Karı/Zararı		104,295	58,768	47,885	21,994
23.2 Azımlık Payları Karı/Zararı		126	29	115	25
Hisse Başına Kar/Zarar (Tam TL)		0.00174	0.00098	0.00080	0.00037

Üstteki notlar bu finansal tabloların tamamlayıcı parçalarıdır.

ANADOLUBANK ANONİM ŞİRKETİ VE MALİ ORTAKLIKLARI
30 HAZİRAN 2012 TARİHİNDE SONA EREN HESAP DÖNEMİNE AİT KONSOLİDE
ÖZKAYNAKLARDA MUHASEBELEŞTİRİLEN GELİR GİDER KALEMLERİNE İLİŞKİN
TABLO (DİĞER KAPSAMLI GELİR TABLOSU)
(Tutarlar aksi belirtilmedikçe Bin Türk Lirası (TL) olarak ifade edilmiştir.)

ÖZKAYNAKLARDA MUHASEBELEŞTİRİLEN GELİR GİDER KALEMLERİ		Bağımsız Sınırlı	Bağımsız Sınırlı
		Denetimden Geçmiş Cari Dönem 1 Ocak - 30 Haziran 2012	Denetimden Geçmiş Önceki Dönem 1 Ocak - 30 Haziran 2011
I.	MENKUL DEĞERLER DEĞERLEME FARKLARINA SATILMAYA HAZİR FİNANSAL VARLIKLARDAN EKLENEN	210	49
II.	MADDİ DURAN VARLIKLAR YENİDEN DEĞERLEME FARKLARI	-	60
III.	MADDİ OLMAYAN DURAN VARLIKLAR YENİDEN DEĞERLEME FARKLARI	-	-
IV.	YABANCI PARA İŞLEMLER İÇİN KUR ÇEVİRİM FARKLARI	(10,976)	14,049
V.	NAKİT AKIŞ RİSKİNDEN KORUNMA AMAÇLI TÜREV FİNANSAL VARLIKLARA İLİŞKİN KÂR/ZARAR (Gerçeğe Uygun Değer Değişikliklerinin Etkin Kısım)	-	-
VI.	YURTDIŞINDAKİ NET YATIRIM RİSKİNDEN KORUNMA AMAÇLI TÜREV FİNANSAL VARLIKLARA İLİŞKİN KÂR/ZARAR (Gerçeğe Uygun Değer Değişikliklerinin Etkin Kısım)	-	-
VII.	MUHASEBE POLİTİKASINDA YAPILAN DEĞİŞİKLİKLER İLE HATALARIN DÜZELTİLMESİNİN ETKİSİ	-	-
VIII.	TMS UYARINCA ÖZKAYNAKLARDA MUHASEBELEŞTİRİLEN DİĞER GELİR GİDER UNSURLARI	-	-
IX.	DEĞERLEME FARKLARINA AİT ERTELENMİŞ VERGİ	(42)	(10)
X.	DOĞRUDAN ÖZKAYNAK ALTINDA MUHASEBELEŞTİRİLEN NET GELİR/GİDER	(10,808)	14,148
XI.	DÖNEM KÂRI/ZARARI	104,421	47,940
11.1	Menkul Değerlerin Gerçeğe Uygun Değerindeki Net Değişime (Kar-Zarara Transfer)	(168)	(39)
11.2	Nakit Akış Riskinden Korunma Amaçlı Türev Finansal Varlıklardan Yeniden Sınıflandırılan ve Gelir Tablosunda Gösterilen Kısım	-	-
11.3	Yurtdışındaki Net Yatırım Riskinden Korunma Amaçlı Yeniden Sınıflandırılan ve Gelir Tablosunda Gösterilen Kısım	-	-
11.4	Diğer	104,589	47,979
XII.	DÖNEME İLİŞKİN MUHASEBELEŞTİRİLEN TOPLAM KÂR/ZARAR	93,613	62,088

ANADOLUBANK ANONİM ŞİRKETİ VE MALİ ORTAKLIKLARI
30 HAZİRAN 2012 TARİHİNDE SONA EREN
HESAP DÖNEMİNE AİT KONSOLİDE NAKİT AKIŞ TABLOSU
(Tutarlar aksi belirtilmedikçe Bin Türk Lirası (TL) olarak ifade edilmiştir.)

	Dipnot	Bağımsız Sınırlı Denetimden Geçmiş Cari Dönem	
		1 Ocak - 30 Haziran 2012	1 Ocak - 30 Haziran 2011
A. BANKACILIK FAALİYETLERİNE İLİŞKİN NAKİT AKIMLARI			
1.1 Bankacılık Faaliyet Konusu Aktif ve Pasiflerdeki Değişim Öncesi Faaliyet Karı		80,212	4,483
1.1.1 Alınan Faizler		393,111	201,692
1.1.2 Ödenen Faizler		(206,935)	(110,219)
1.1.3 Alınan Temettüleri		2	53
1.1.4 Alınan Ücret ve Komisyonlar, Net		38,581	42,765
1.1.5 Elde Edilen Diğer Kazançlar		9,028	8,272
1.1.6 Zarar Olarak Muhasebeleştirilen Donuk Alacaklardan Tahsilatlar		13,396	6,074
1.1.7 Personele ve Hizmet Tedarik Edenlere Yapılan Nakit Ödemeler		(102,005)	(97,813)
1.1.8 Ödenen Vergiler		(19,705)	(7,065)
1.1.9 Diğer		(45,261)	(39,276)
1.2 Bankacılık Faaliyetleri Konusu Aktif ve Pasiflerdeki Değişim		(129,686)	(22,133)
1.2.1 Alım Satım Amaçlı Finansal Varlıklarda Net Artış		(663,008)	(183,061)
Gerçeğe Uygun Değer Farkı Kar veya Zarara Yansıtılan Olarak Sınıflanan Finansal			
1.2.2 Varlıklarda Net Değişim		-	-
1.2.3 Bankalar Hesabındaki Net (Artış)/Azalış		(28,166)	(15,612)
1.2.4 Kredilerdeki Net Azalış/(Artış)		(408,634)	(573,971)
1.2.5 Diğer Aktiflerde Net Azalış		(36,560)	(29,607)
1.2.6 Bankaların Mevduatlarında Net Artış/(Azalış)		115,944	30,968
1.2.7 Diğer Mevduatlarda Net (Azalış)/ Artış		169,954	536,648
1.2.8 Alınan Kredilerdeki Net Artış		709,777	159,450
1.2.9 Vadesi Gelmiş Borçlarda Net Değişim		-	-
1.2.10 Diğer Borçlarda Net (Artış)/Azalış		11,007	53,052
I. Bankacılık Faaliyetlerinden Kaynaklanan Net Nakit Akımı		(49,474)	(17,650)
B. YATIRIM FAALİYETLERİNE İLİŞKİN NAKİT AKIMLARI			
II. Yatırım Faaliyetlerinden Kaynaklanan Net Nakit Akımı		(2,399)	161,465
2.1 İktisap Edilen Bağlı Ortaklık ve İştirakler ve Birlikte Kontrol Edilen Ortaklıklar (İş Ortaklıkları)		-	-
2.2 Elden Çıkarılan Bağlı Ortaklık ve İştirakler ve Birlikte Kontrol Edilen Ortaklıklar (İş Ortaklıkları)		-	-
2.3 Satın Alınan Menkuller ve Gayrimenkuller		(2,028)	(3,070)
2.4 Elden Çıkarılan Menkul ve Gayrimenkuller		7,007	3,091
2.5 Elde Edilen Satılmaya Hazır Finansal Varlıklar		-	-
2.6 Elden Çıkarılan Satılmaya Hazır Finansal Varlıklar		-	-
2.7 Satın Alınan Yatırım Amaçlı Menkul Değerler		(53,039)	(22,937)
2.8 Satılan Yatırım Amaçlı Menkul Değerler		45,661	184,381
2.9 Diğer		-	-
C. FİNANSMAN FAALİYETLERİNE İLİŞKİN NAKİT AKIMLARI			
III. Finansman Faaliyetlerinden Sağlanan Net Nakit		-	-
3.1 Krediler ve İhraç Edilen Menkul Değerlerden Sağlanan Nakit		-	-
3.2 Krediler ve İhraç Edilen Menkul Değerlerden Kaynaklanan Nakit Çıkışı		-	-
3.3 İhraç Edilen Sermaye Araçları		-	-
3.4 Temettü Ödemeleri		-	-
3.5 Finansal Kiralamaya İlişkin Ödemeler		-	-
3.6 Diğer		-	-
IV. Döviz Kurundaki Değişimin Nakit ve Nakde Eşdeğer Varlıklar Üzerindeki Etkisi		8,542	7,557
V. Nakit ve Nakde Eşdeğer Varlıklardaki Net Azalış		(43,331)	151,372
VI. Dönem Başındaki Nakit ve Nakde Eşdeğer Varlıklar		518,053	386,745
VII. Dönem Sonundaki Nakit ve Nakde Eşdeğer Varlıklar		474,722	538,117

ANADOLUBANK ANONİM ŞİRKETİ VE MALİ ORTAKLIKLARI
30 HAZİRAN 2012 TARİHİNDE SONA EREN HESAP DÖNEMİNE AİT
KONSOLİDE FİNANSAL TABLOLARA İLİŞKİN AÇIKLAMA VE DİPNOTLAR
(Tutarlar aksi belirtilmedikçe Bin Türk Lirası (TL) olarak ifade edilmiştir.)

ÜÇÜNCÜ BÖLÜM: MUHASEBE POLİTİKALARI

I. Sunum esaslarına ilişkin açıklama ve dipnotlar

Anadolubank Anonim Şirketi ve konsolidasyona tabi ortaklıkları ("Grup"), konsolide finansal tablolarını ve bunlara ilişkin açıklama ve dipnotlarını, 1 Kasım 2005 tarih ve 25983 sayılı Resmi Gazete'de yayımlanarak yürürlüğe giren 5411 sayılı Bankacılık Kanunu'nun ("Bankacılık Kanunu") "Muhasebe ve Raporlama" başlıklı 37 nci maddesi hükümleri gereğince Bankacılık Düzenleme ve Denetleme Kurumu ("BDDK") tarafından yayımlanan ve 1 Kasım 2006 tarihinden geçerli olmak üzere yürürlüğe konulan "Bankaların Muhasebe Uygulamalarına ve Belgelerin Saklanması İlişkin Usul ve Esaslar Hakkında Yönetmelik" ile beraber Türkiye Muhasebe Standartları ("TMS"), Türkiye Finansal Raporlama Standartları ("TFRS"), bunlara ilişkin ek ve yorumlara (tümü "Raporlama Standartları") uygun olarak düzenlemektedir.

Konsolide finansal tablolar, gerçeğe uygun değerleri üzerinden ölçülen alım-satım amaçlı borçlanma senetleri, alım-satım amaçlı sermayede payı temsil eden menkul değerler ile alım-satım amaçlı türev finansal varlıklar ve borçlar haricinde tarihi maliyet esasına göre hazırlanmıştır.

II. Finansal araçların kullanım stratejisi ve yabancı para cinsinden işlemlere ilişkin açıklamalar

Finansal araçların kullanım stratejisi

Banka'nın temel faaliyet alanı, kurumsal bankacılık, ticari bankacılık, bireysel bankacılık, yatırım bankacılığı, döviz, para piyasaları ve menkul kıymet işlemleri ile uluslararası bankacılık hizmetlerini içeren bankacılık faaliyetlerini kapsamaktadır.

Banka ana fonlama kaynağı olarak çeşitli vade dilimlerinde mevduat kabul etmekte mevduat dışında Banka'nın en önemli fon kaynaklarını özkaynakları ve yurt dışı finansal kurumlardan sağlanan, genelde orta ve uzun vadeli krediler oluşturmaktadır. Banka, kullandığı kaynakların ve çeşitli finansal aktiflere yapılan plasmanların risk ve getiri açısından dengesini kurarak, riskleri azaltan ve kazançları yüksek tutan etkin bir aktif-pasif yönetimi stratejisi takip etmektedir. Taşınan kur riski, faiz riski ve likidite riski çeşitli risk yönetim sistemleri ile anlık olarak ölçülmekte ve izlenmekte, bilanço yönetimi bu çerçevede belirlenen risk limitleri ve yasal limitler dahilinde yapılmaktadır. Aktif-pasif yönetim modelleri, riske maruz değer hesaplamaları, stres testleri ve senaryo analizleri bu amaçla kullanılmaktadır.

Bilançoda taşınan faiz ve likidite riskinin yönetilmesindeki diğer bir unsur, hem aktif hem de pasiflerde ürün çeşitliliğine önem verilmesidir.

Kısa ve uzun vadeli finansal araçların alım-satım işlemleri, belirlenen risk limitlerinin izin verdiği ölçülerde ve sermayenin riskten arındırılmış getirisini arttıracak şekilde gerçekleştirilmektedir.

Kur riskinden korunmak amacıyla mevcut döviz pozisyonu belirli döviz cinslerinde bir sepet dengesine göre izlenmektedir.

Yabancı para cinsinden işlemlere ilişkin açıklamalar

Yabancı para cinsinden gerçekleştirilen işlemler, işlemlerin gerçekleştirildiği tarihlerde geçerli olan kurlardan kayıtlara alınmaktadır. Dönem sonlarında, yabancı para cinsinden parasal varlık ve yükümlülükler, dönem sonu Banka gişe döviz alış kurlarından evaluasyona tabi tutularak TL'ye çevrilmekte ve oluşan kur farkları, kambiyo karı veya zararı olarak kayıtlara yansıtılmaktadır.

Yurt dışında kurulu ortaklıklardaki net yatırımların bilançolarının konsolidasyon amaçlı TL'ye dönüştürülmesi sonucu ortaya çıkan kur farkları özkaynaklar altında "diğer kar yedekleri" hesabının altında açılan "iştirakler, bağlı ortaklıklar ve birlikte kontrol edilen ortaklıklardan kur farkı" alt hesabında muhasebeleştirilmektedir.

ANADOLUBANK ANONİM ŞİRKETİ VE MALİ ORTAKLIKLARI
30 HAZİRAN 2012 TARİHİNDE SONA EREN HESAP DÖNEMİNE AİT
KONSOLİDE FİNANSAL TABLOLARA İLİŞKİN AÇIKLAMA VE DİPNOTLAR
(Tutarlar aksi belirtilmedikçe Bin Türk Lirası (TL) olarak ifade edilmiştir.)

ÜÇÜNCÜ BÖLÜM: MUHASEBE POLİTİKALARI (devamı)

III. Konsolidasyon işlemi ile ilgili bilgiler

Konsolidasyona tabi bağlı ortaklıklarca kullanılan muhasebe politikalarının Ana Ortaklık Banka tarafından uygulanan muhasebe politikalarından farklı olduğu durumlarda farklılıklar finansal tablolarda önemlilik kriteri dikkate alınarak Ana Ortaklık Banka tarafından uygulanan muhasebe politikalarına göre uyumlaştırılmaktadır. Yurt içinde yerleşik konsolidasyona tabi bağlı ortaklıklar ile finansal tablolarını kurulu oldukları ülkelerdeki muhasebe ve finansal raporlamaya ilişkin ilke ve kurallarına uygun olarak hazırlayan yurt dışında yerleşik konsolidasyona tabi bağlı ortaklıkların finansal tabloları yapılan bir takım tashihlerle Raporlama Standartları'na uygun hale getirilmektedir.

Banka ve konsolidasyona tabi bağlı ortaklıkları arasındaki işlemler ve bakiyeler karşılıklı netleştirilmektedir.

IV. Vadeli işlem ve opsiyon sözleşmeleri ile türev ürünlere ilişkin açıklamalar

Grup'un türev işlemlerini ağırlıklı olarak yabancı para ve faiz swapları, para opsiyonları ile vadeli döviz alım-satım sözleşmeleri oluşturmaktadır.

Grup, yukarıda belirtildiği şekliyle gerçekleştirmiş olduğu türev işlemlerini TMS 39 – *Finansal Araçlar: Muhasebe ve Ölçme* standardı hükümleri uyarınca "Alım satım-amaçlı" işlemler olarak sınıflandırmaktadır. Türev işlemlerin ilk olarak kayda alınmasında elde etme maliyeti kullanılmakta ve bunlara ilişkin işlem maliyetleri elde etme maliyetine dahil edilmektedir.

Ayrıca, türev işlemlerden doğan yükümlülük ve alacaklar sözleşme tutarları üzerinden nazım hesaplara kaydedilmektedir.

Türev işlemler kayda alınmalarını izleyen dönemlerde gerçeğe uygun değerleri üzerinden ölçülmekte ve ölçüm sonucu hesaplanan gerçeğe uygun değer değişimlerinin pozitif veya negatif olmasına göre "Alım-satım amaçlı türev finansal varlıklar" veya "Alım-satım amaçlı türev finansal borçlar" hesaplarında bilanço içerisinde gösterilmektedir. Yapılan ölçüm sonucu ilgili türev finansal araçların gerçeğe uygun değerlerinde meydana gelen değişimler gelir tablosuna yansıtılmaktadır.

V. Faiz gelir ve giderlerine ilişkin açıklamalar

Faiz gelir ve giderleri tahakkuk esasına göre etkin faiz yöntemi kullanılarak muhasebeleştirilmektedir. Etkin faiz, finansal varlık ya da yükümlülüğün ömrü süresince tahmin edilen nakit ödemeleri ve akımlarını defter değerine iskontoleyen orandır. Etkin faiz oranı bir finansal varlık ya da yükümlülüğün kayıtlara alınmasıyla hesaplanmakta ve müteakip olarak değiştirilmemektedir.

Etkin faiz oranı hesaplaması, etkin faizin ayrılmaz bir parçası olan iskonto ve primleri, ödenen ya da alınan ücret ve komisyonları ve işlem maliyetlerini kapsamaktadır. İşlem maliyetleri, finansal bir varlık ya da yükümlülüğün iktisap edilmesi, ihraç edilmesi ya da elden çıkarılması ile direkt ilişkili olan ek maliyetlerdir.

İlgili mevzuat gereğince donuk alacak haline gelmiş kredilerin ve alacakların faiz tahakkuk ve reeskontları iptal edilmekte, tahsil edildikleri zaman faiz geliri olarak kaydedilmektedir.

VI. Ücret ve komisyon gelir ve giderlerine ilişkin açıklamalar

Ücret ve komisyon gelir ve giderleri ile diğer kredi kurum ve kuruluşlarına ödenen kredi ücret ve komisyon giderleri; ücret ve komisyonun niteliğine göre nakit ve tahakkuk esasına göre veya etkin faiz yöntemine dahil edilerek hesaplanmakta, sözleşmeler yoluyla sağlanan ya da üçüncü bir gerçek veya tüzel kişi için varlık alımı yoluyla sağlanan gelirler gerçekleştikleri dönemlerde kayıtlara alınmaktadır.

ANADOLUBANK ANONİM ŞİRKETİ VE MALİ ORTAKLIKLARI
30 HAZİRAN 2012 TARİHİNDE SONA EREN HESAP DÖNEMİNE AİT
KONSOLİDE FİNANSAL TABLOLARA İLİŞKİN AÇIKLAMA VE DİPNOTLAR
(Tutarlar aksi belirtilmedikçe Bin Türk Lirası (TL) olarak ifade edilmiştir.)

ÜÇÜNCÜ BÖLÜM: MUHASEBE POLİTİKALARI (devamı)

VII. Finansal varlıklara ilişkin açıklama ve dipnotlar

Finansal varlıklar; nakit mevcudunu, sözleşmeden doğan ve karşı taraftan nakit veya başka bir finansal varlık edinme veya karşılıklı olarak finansal araçları değiştirme hakkını ya da karşı tarafın sermaye aracı işlemlerini ifade eder.

Finansal varlıklar, gerçeğe uygun değer farkı kar veya zarara yansıtılan finansal varlıklar, vadeye kadar elde tutulacak yatırımlar, satılmaya hazır finansal varlıklar ve krediler ve alacaklar olarak dört grupta sınıflandırılabilirler.

Gerçeğe uygun değer farkı kar/zarara yansıtılan finansal varlıklar hariç finansal varlıklar ilk kayda alınmalarında işlem maliyetlerini de içeren elde etme maliyetleri ile muhasebeleştirilmektedir.

Gerçeğe uygun değer farkı kar veya zarara yansıtılan finansal varlıklara ilişkin açıklama ve dipnotlar

Rayiç değer esasına göre değerlemeye tabi tutulmakta ve değerlendirme sonucunda oluşan kazanç ya da kayıplar gelir tablosuna yansıtılmaktadır. Alım satım amaçlı menkul değerlerin elde tutulması süresince kazanılan faiz gelirleri ile elde etme maliyeti ile rayiç değerlerine göre değerlendirilmiş değerleri arasındaki fark gelir tablosunda faiz gelirleri içinde gösterilmekte olup söz konusu finansal varlıkların vadesinden önce elden çıkarılması sonucunda oluşan kar veya zarar sermaye piyasası işlemleri karı/zararı içinde gösterilmektedir.

Menkul değerlerin alım ve satım işlemleri teslim tarihinde muhasebeleştirilmektedir. Gerçeğe uygun değer farkı kar veya zarara yansıtılan finansal varlıkların işlem tarihi ile teslim tarihi arasında değerlerinde oluşan farklar finansal tablolara yansıtılmaktadır.

Vadeye kadar elde tutulacak yatırımlar, satılmaya hazır finansal varlıklar ve kredi ve alacaklara ilişkin açıklama ve dipnotlar

Vadeye kadar elde tutulacak finansal varlıklar, vade sonuna kadar elde tutulma niyetiyle edinilen, fonlama kabiliyeti dahil olmak üzere vade sonuna kadar elde tutulabilmesi için gerekli koşulların sağlanmış olduğu, sabit veya belirlenebilir ödemeleri ile sabit vadesi bulunan ve banka kaynaklı krediler ve alacaklar dışında kalan finansal varlıklardan oluşmaktadır.

Önceden vadeye kadar elde tutulan yatırımlar arasında sınıflandırılan ancak, sınıflandırma esaslarına uyulmadığından iki yıl boyunca bu sınıflandırmaya tabi tutulmayacak finansal varlıklar bulunmamaktadır.

Vadeye kadar elde tutulacak yatırımlar ilk kayda alımlarını müteakip, varsa değer düşüklüğü için ayrılan karşılıklar düşülerek, etkin faiz yöntemiyle hesaplanan itfa edilmiş maliyet bedelleri üzerinden muhasebeleştirilmektedir.

Satılmaya hazır finansal varlıklar, kredi ve alacaklar, vadeye kadar elde tutulacak yatırımlar ve alım-satım amaçlılar dışında kalan finansal varlıklardan oluşmaktadır.

Satılmaya hazır finansal varlıkların ilk kayda alınmaları maliyet bedelleri üzerinden olup, müteakip dönemlerde değerlendirilmesi ilgili finansal varlıkların gerçeğe uygun değerleri üzerinden yapılmaktadır. Aktif bir piyasada işlem görmeyen yatırımlar için gerçeğe uygun değer, değerlendirme yöntemleri kullanılarak hesaplanmakta; faiz, vade ve benzeri diğer koşullar bakımından aynı nitelikli piyasalarda işlem gören benzer menkul değerlerin piyasa fiyatları baz alınarak gerçeğe uygun değer tespiti yapılmaktadır. Satılmaya hazır finansal varlıkların gerçeğe uygun değerlerindeki değişikliklerden kaynaklanan, ilgili finansal varlıkların etkin faiz yöntemiyle hesaplanan itfa edilmiş maliyetleri ile gerçeğe uygun değerleri arasındaki farkı ifade eden gerçekleşmemiş kazanç veya kayıplar özkaynak kalemleri içerisinde "Menkul Değerler Değerleme Farkları" hesabında gösterilmektedir. Satılmaya hazır finansal varlıkların elden çıkarılması durumunda, gerçeğe uygun değerle ölçüm sonucu özkaynak hesaplarında oluşan değerlendirme farkları gelir tablosuna aktarılmaktadır.

Grup'un 30 Haziran 2012 ve 31 Aralık 2011 tarihleri itibarıyla finansal varlık portföyünde satılmaya hazır olarak sınıflandırılmış finansal varlıkları bulunmamaktadır.

ANADOLUBANK ANONİM ŞİRKETİ VE MALİ ORTAKLIKLARI
30 HAZİRAN 2012 TARİHİNDE SONA EREN HESAP DÖNEMİNE AİT
KONSOLİDE FİNANSAL TABLOLARA İLİŞKİN AÇIKLAMA VE DİPNOTLAR
(Tutarlar aksi belirtilmedikçe Bin Türk Lirası (TL) olarak ifade edilmiştir.)

ÜÇÜNCÜ BÖLÜM: MUHASEBE POLİTİKALARI (devamı)

VII. Finansal varlıklara ilişkin açıklama ve dipnotlar (devamı)

Kredi ve alacaklar, borçluya para, mal ve hizmet sağlama yoluyla yaratılan finansal varlıkları ifade etmektedir.

Krediler sabit veya belirlenebilir nitelikte ödemelere sahip olan ve aktif bir piyasada işlem görmeyen finansal varlıklardır.

Krediler elde etme maliyetleri ile kayıtlara alınmakta olup, müteakip ölçümleri etkin faiz yöntemi ile itfa edilmiş maliyet bedelleri üzerinden yapılmaktadır. Kredilerin teminatı olarak alınan varlıklarla ilgili olarak ödenen harç, işlem gideri ve bunun gibi diğer masraflar işlem maliyetinin bir bölümü olarak kabul edilmekte ve müşteriye yansıtılmaktadır.

Factoring alacakları, kazanılmamış faiz gelirleri düşüldükten ve varsa değer düşüklüğüne ilişkin özel karşılıklar ayrıldıktan sonra etkin faiz yöntemi ile itfa edilmiş maliyet bedelleri üzerinden ölçülmektedirler. Factoring alacakları düzenli olarak gözden geçirilmekte ve değer düşüklüğü tespit edilen factoring alacaklarının tahsil edilebilir tutara getirilmesi amacıyla taşınan değerleri üzerinden özel karşılık ayrılmaktadır. Şüpheli hale gelen bir factoring alacağı, ilgili tüm yasal prosedürlerin tamamlanması ve net zararın tespit edilmesinden sonra kayıtlardan çıkarılmaktadır.

İştirak ve bağlı ortaklıklara ilişkin açıklamalar

Grup'un iştiraki ve mali olmayan bağlı ortaklığı bulunmamaktadır.

VIII. Finansal varlıklarda değer düşüklüğüne ilişkin açıklamalar

Grup, her bilanço döneminde, bir finansal varlık veya finansal varlık grubunun değer düşüklüğüne uğradığına ilişkin ortada tarafsız göstergelerin bulunup bulunmadığı hususunu değerlendirir ve anılan türden bir göstergenin mevcut olması durumunda Grup ilgili değer düşüklüğünü tespit eder.

Bir finansal varlık veya finansal varlık grubu, yalnızca, ilgili varlığın ilk muhasebeleştirilmesinden sonra bir veya birden daha fazla olayın ("zarar/kayıp olayı") meydana geldiğine ve söz konusu zarar olayının (veya olaylarının) ilgili finansal varlığın veya varlık grubunun güvenilir bir biçimde tahmin edilebilen gelecekteki tahmini nakit akışları üzerindeki etkisi sonucunda değer düşüklüğüne uğradığına ilişkin tarafsız bir göstergenin bulunması durumunda değer düşüklüğüne uğrar ve değer düşüklüğü zararı oluşur. İleride meydana gelecek olaylar sonucunda oluşması beklenen kayıpların olasılığı yüksek dahi olsa muhasebeleştirilmemektedir.

Kullandırılan kredilerin tahsil edilemeyeceğine ilişkin bulguların varlığı halinde ilgili krediler; 1 Kasım 2006 tarih 2633 sayılı Resmi Gazetede yayımlanan "Bankalarca Kredilerin ve Diğer Alacakların Niteliklerinin Belirlenmesi ve Bunlar İçin Ayrılacak Karşılıklara İlişkin Usul ve Esaslar Hakkında Yönetmelik" ve daha sonrasında bu yönetmeliğe yapılan değişiklikler çerçevesinde sınıflandırılmakta ve ayrılması gerekli özel ve genel karşılıklar ayrılmaktadır. Bu çerçevede ayrılan karşılıklar, ilgili dönemin kar/zarar hesaplarına aktarılmaktadır.

ANADOLUBANK ANONİM ŞİRKETİ VE MALİ ORTAKLIKLARI
30 HAZİRAN 2012 TARİHİNDE SONA EREN HESAP DÖNEMİNE AİT
KONSOLİDE FİNANSAL TABLOLARA İLİŞKİN AÇIKLAMA VE DİPNOTLAR
(Tutarlar aksi belirtilmedikçe Bin Türk Lirası (TL) olarak ifade edilmiştir.)

ÜÇÜNCÜ BÖLÜM: MUHASEBE POLİTİKALARI (devamı)

IX. Finansal araçların netleştirilmesine ilişkin açıklamalar

Finansal varlıklar ve borçların, yasal olarak netleştirilmesinin mümkün olması ve varlık ve yükümlülüğün net tutarlar üzerinden tahsil edilme veya ödenme niyetinin olması halinde söz konusu finansal varlık ve yükümlülükler bilançoda net tutarlarıyla gösterilmektedir.

X. Satış ve geri alış anlaşmaları ve menkul değerlerin ödünç verilmesi işlemlerine ilişkin açıklamalar

Tekrar geri alım anlaşmaları çerçevesinde satılan menkul kıymetler ("repo"), Tek Düzen Hesap Planına uygun olarak bilanço hesaplarında takip edilmektedir. Buna göre, repo anlaşması çerçevesinde müşterilere satılan devlet tahvili ve hazine bonoları ilgili menkul değer hesapları altında "Repoya Konu Edilenler" olarak sınıflandırılmakta ve Grup'un portföyünde tutuluş amaçlarına göre gerçeğe uygun değerleri veya etkin faiz yöntemine göre itfa edilmiş maliyet bedelleri ile ölçülmektedir. Repo işlemlerinden elde edilen fonlar ise pasif hesaplarda ayrı bir kalem olarak yansıtılmakta ve faiz gideri için gider reeskontu kaydedilmektedir.

Geri satım taahhüdü ile alınmış menkul kıymetler ("ters repo") ise "Para Piyasaları" ana kalemi altında ayrı bir kalem olarak gösterilmektedir. Ters repo ile alınmış menkul kıymetlerin alım ve geri satım fiyatları arasındaki farkın döneme isabet eden kısmı için gelir reeskontu hesaplanmaktadır.

XI. Satış amaçlı duran varlıklar ve durdurulan faaliyetlere ilişkin açıklamalar

Satış amaçlı elde tutulan varlık olarak sınıflandırılan bir duran varlık (veya elden çıkarılacak duran varlık grubu) defter değeri ile satış maliyeti düşülmüş gerçeğe uygun değerinden küçük olanı ile ölçülür. Bir varlığın satış amaçlı bir varlık olabilmesi için; ilgili varlığın (veya elden çıkarılacak varlık grubunun) bu tür varlıkların satışında sıkça rastlanan ve alışılmış koşullar çerçevesinde derhal satılabilecek durumda olması ve satış olasılığının yüksek olması gerekir. Satış olasılığının yüksek olması için; uygun bir yönetim kademesi tarafından, varlığın satışına ilişkin bir plan yapılmış ve alıcıların tespiti ile planın tamamlanmasına yönelik aktif bir program başlatılmış olmalıdır. Ayrıca varlık, gerçeğe uygun değeri ile uyumlu bir fiyat ile aktif olarak pazarlanıyor olmalıdır.

XII. Şerefiye ve diğer maddi olmayan duran varlıklara ilişkin açıklamalar

Grup'un maddi olmayan duran varlıkları yazılım programları ve gayri maddi haklardan oluşmaktadır. Maddi olmayan duran varlıkların maliyetleri, 31 Aralık 2004 tarihinden önce aktife giren varlıklar için aktife girdikleri tarihten yüksek enflasyon döneminin sona erdiği tarih kabul edilen 31 Aralık 2004'e kadar geçen süre dikkate alınıp enflasyon düzeltilmesine tabi tutularak daha sonraki tarihteki girişler ise ilk alış bedelleri dikkate alınarak finansal tablolara yansıtılmıştır. Grup maddi olmayan duran varlıklara ilişkin tükenme paylarını, varlıkların faydalı ömürlerine göre eşit tutarlı, doğrusal amortisman yöntemi kullanılarak enflasyona göre düzeltilmiş değerleri üzerinden ayırmaktadır.

Grup'un maddi olmayan duran varlıklarının tahmini ekonomik ömrü 5 ile 15 yıldır.

ANADOLUBANK ANONİM ŞİRKETİ VE MALİ ORTAKLIKLARI
30 HAZİRAN 2012 TARİHİNDE SONA EREN HESAP DÖNEMİNE AİT
KONSOLİDE FİNANSAL TABLOLARA İLİŞKİN AÇIKLAMA VE DİPNOTLAR
(Tutarlar aksi belirtilmedikçe Bin Türk Lirası (TL) olarak ifade edilmiştir.)

ÜÇÜNCÜ BÖLÜM: MUHASEBE POLİTİKALARI (devamı)

XIII. Maddi duran varlıklara ilişkin açıklamalar

Maddi duran varlıkların maliyetleri, 31 Aralık 2004 tarihinden önce aktife giren varlıklar için aktife girdikleri tarihten yüksek enflasyon döneminin sona erdiği tarih kabul edilen 31 Aralık 2004'e kadar geçen süre dikkate alınıp enflasyon düzeltilmesine tabi tutularak, daha sonraki tarihteki girişler ise ilk alış bedelleri dikkate alınarak finansal tablolara yansıtılmıştır. 31 Aralık 2004 tarihine kadar ilk defa düzeltme işlemine tabi tutulacak amortisman tabi varlıkların maliyetine ilave edilmiş varsa kur farkı, finansman giderleri ve yeniden değerlendirme artışı ilgili varlığın maliyetinden düşülerek bulunan yeni değer üzerinden enflasyona göre düzeltme işlemi yapılmıştır. 31 Aralık 2004 tarihinden sonra satın alınan maddi duran varlıklar, maliyetlerinden varsa kur farkı ve finansman giderleri gibi tutarlar düşüldükten sonra kalan değerleriyle kayıtlara yansıtılmaktadır.

Maddi duran varlıkların elden çıkarılmasından doğan kazanç ve kayıplar net elden çıkarma hasılatı ile ilgili maddi duran varlığın net defter değerinin arasındaki fark olarak hesaplanmakta ve ilgili dönemde gelir tablosuna yansıtılmaktadır. Maddi duran varlıklara yapılan normal bakım ve onarım harcamaları gider olarak muhasebeleştirilmektedir. Maddi duran varlıklar üzerinde rehin, ipotek ve benzeri herhangi bir takyidat bulunmamaktadır.

Muhasebe tahminlerinde, cari döneme önemli bir etkisi olan ya da sonraki dönemlerde önemli bir etkisi olması beklenen değişiklik bulunmamaktadır.

Maddi duran varlıkların amortismanında kullanılan oranlar ve tahmini ekonomik ömür olarak öngörülen süreler aşağıdaki gibidir.

Maddi Duran Varlıklar	Tahmini Ekonomik Ömür	
	(Yıl)	Amortisman Oranı (%)
Binalar	50	2
Kasalar	20-50	2-5
Nakil Araçları	5-7	14-20
Diğer Maddi Duran Varlıklar	4	25

Grup, her bir raporlama tarihi itibarıyla varlıklarının değer düşüklüğüne uğramış olabileceğine dair herhangi bir belirtinin bulunup bulunmadığını değerlendirmektedir. Böyle bir belirtinin mevcut olması durumunda ilgili varlığın geri kazanılabilir tutarını TMS 36 – *Varlıklarda Değer Düşüklüğü* standardı çerçevesinde tahmin etmekte ve geri kazanılabilir tutarın ilgili varlığın defter değerinin altında olması durumunda değer düşüklüğü karşılığı ayırmaktadır.

XIV. Kiralama işlemlerine ilişkin açıklamalar

Finansal kiralama sözleşmelerinin süresi azami 4 yıldır. Finansal kiralama yoluyla edinilen maddi duran varlıklar Grup'un aktifinde varlık, pasifinde ise kiralama işlemlerinden borçlar olarak kaydedilmektedir. Bilançoda varlık ve borç olarak yer alan tutarların tespitinde, varlıkların gerçeğe uygun değerleri ile kira ödemelerinin bugünkü değerlerinden küçük olanı esas alınmaktadır. Kiralamadan doğan finansman maliyetleri, kiralama süresi boyunca sabit bir faiz oranı oluşturacak şekilde dönemlere yayılmaktadır.

Finansal kiralama yoluyla edinilen varlıkların değerinde azalma meydana gelmiş ve varlıklardan gelecekte beklenen yarar, varlığın defter değerinden düşükse, kiralaanan varlıklar net gerçekleşebilir değeri ile değerlendirilmektedir.

Finansal kiralama yoluyla alınan varlıklara, maddi duran varlıklar için uygulanan esaslara göre amortisman hesaplanmaktadır.

Faaliyet kiralamalarında yapılan kira ödemeleri kira süresi boyunca, eşit tutarlarda gider kaydedilmektedir.

ANADOLUBANK ANONİM ŞİRKETİ VE MALİ ORTAKLIKLARI
30 HAZİRAN 2012 TARİHİNDE SONA EREN HESAP DÖNEMİNE AİT
KONSOLİDE FİNANSAL TABLOLARA İLİŞKİN AÇIKLAMA VE DİPNOTLAR
(Tutarlar aksi belirtilmedikçe Bin Türk Lirası (TL) olarak ifade edilmiştir.)

ÜÇÜNCÜ BÖLÜM: MUHASEBE POLİTİKALARI (devamı)

XV. Karşılıklar, koşullu yükümlülükler ve varlıklara ilişkin açıklamalar

Geçmiş olaylardan kaynaklanan mevcut bir yükümlülüğün bulunması, yükümlülüğün yerine getirilmesinin muhtemel olması ve yükümlülük tutarının güvenilir bir şekilde ölçülebilmesi durumunda karşılık muhasebeleştirilmektedir. Karşılıklar, bilanço tarihi itibarıyla yükümlülüğün yerine getirilmesi için yapılacak harcamanın Ana Ortaklık Banka ve ilgili bağlı ortaklık yöneticileri tarafından yapılan en iyi tahminine göre hesaplanır ve etkisinin önemli olduğu durumlarda bugünkü değerine indirmek için iskonto edilir. Tutarın yeterince güvenilir olarak ölçülmediği ve yükümlülüğün yerine getirilmesi için Grup'tan kaynak çıkma ihtimalinin bulunmadığı durumlarda söz konusu yükümlülük "koşullu" olarak kabul edilmekte ve dipnotlarda açıklanmaktadır.

Koşullu varlıklar geçmiş olaylardan kaynaklanan ve Grup'un tam anlamıyla kontrolünde bulunmayan, bir veya daha fazla kesin mahiyette olmayan olayın ileride gerçekleşip gerçekleşmemesi ile teyit edilecek olan varlıklardır. Grup koşullu varlıkları finansal tablolara yansıtılmamaktadır ancak ilgili gelişmelerin finansal tablolarda doğru olarak yansıtılmalarını teminen koşullu varlıklarını sürekli olarak değerlendirmeye tabi tutmaktadır. Ekonomik faydanın Grup'a girmesinin kesin hale gelmesi durumunda ilgili varlık ve buna ilişkin gelir, değişimin olduğu dönemin finansal tablolarına dahil edilmekte, ekonomik fayda girişinin muhtemel hale gelmesi durumunda, Grup söz konusu koşullu varlığı finansal tablo dipnotlarında gösterilmektedir.

XVI. Çalışanların haklarına ilişkin yükümlülüklerle ilişkin açıklamalar

Kıdem tazminatı karşılığı

Türk İş Kanunu'na göre, Grup bir senesini doldurmuş olan ve istifa veya kötü davranış dışındaki sebeplerden Banka ile ilişkisi kesilen veya hizmet yılını dolduran ve emekliliğini kazanan, askere çağrılan veya vefat eden personeli için kıdem tazminatı ödemekle yükümlüdür.

Ödenecek tazminat her hizmet yılı için bir aylık maaş tutarı kadardır ve bu miktar 30 Haziran 2012 tarihi itibarıyla, hükümet tarafından belirlenen 2,917 tam TL (31 Aralık 2011: 2,732 tam TL) ile sınırlanmıştır.

İlişikteki finansal tablolarda, Grup aktüeryal metot kullanarak TMS 19 – *Çalışanlara Sağlanan Faydalar* standardına uygun olarak kıdem tazminatı karşılığı hesaplamakta ve muhasebeleştirilmektedir.

30 Haziran 2012 tarihi itibarıyla kullanılan başlıca istatistiksel tahminler şöyledir:

	30 Haziran 2012	31 Aralık 2011
İskonto Oranı	%4.66	%4.66
Beklenen Maaş/Limit Artış Oranı	%5.10	%5.10
Tahmin Edilen Personel Devir Hızı	%18.05	%21.74

Çalışanlara sağlanan diğer faydalara ilişkin karşılıklar

Grup, çalışanlarının bir hesap dönemi boyunca sunduğu hizmetler karşılığında ödenmesi beklenen iskonto edilmemiş, çalışanlara sağlanan kısa vadeli faydalar için finansal tablolarında TMS 19 kapsamında karşılık ayırmaktadır.

ANADOLUBANK ANONİM ŞİRKETİ VE MALİ ORTAKLIKLARI
30 HAZİRAN 2012 TARİHİNDE SONA EREN HESAP DÖNEMİNE AİT
KONSOLİDE FİNANSAL TABLOLARA İLİŞKİN AÇIKLAMA VE DİPNOTLAR
(Tutarlar aksi belirtilmedikçe Bin Türk Lirası (TL) olarak ifade edilmiştir.)

ÜÇÜNCÜ BÖLÜM: MUHASEBE POLİTİKALARI (devamı)

XVII. Vergi uygulamalarına ilişkin açıklamalar

Kurumlar vergisi

Türkiye’de kurum kazançları %20 oranında kurumlar vergisine tabidir. Bu oran, kurumların ticari kazancına vergi yasaları gereğince indirimi kabul edilmeyen giderlerin ilave edilmesi, vergi yasalarında yer alan istisna (iştirak kazançları istisnası gibi) gibi indirimlerin sonucu bulunacak vergi matrahına uygulanır.

Türkiye’de bir işyeri ya da daimi temsilcisi aracılığı ile gelir elde eden dar mükellef kurumlar ile Türkiye’de yerleşik kurumlara yapılanlar dışındaki kar payı (temettü) ödemeleri üzerinde %15 oranında stopaj uygulanır. Türkiye’de bir işyeri ya da daimi temsilcisi aracılığı ile gelir elde eden dar mükellef kurumlar ile Türkiye’de yerleşik kurumlara yapılan temettü ödemeleri üzerinden stopaj uygulanmaz. Dar mükellef kurumlara ve gerçek kişilere yapılan kar dağıtımlarına ilişkin stopaj oranlarının uygulanmasında, ilgili Çifte Vergilendirmeyi Önleme Anlaşmalarında yer alan uygulamalar da göz önünde bulundurulur. Karın sermayeye ilavesi, kar dağıtımı sayılmaz ve stopaj uygulanmaz.

Geçici vergiler o yıl kazançlarının tabi olduğu kurumlar vergisi oranında hesaplanarak ödenir. Yıl içinde ödenen geçici vergiler, o yılın yıllık kurumlar vergisi beyannamesi üzerinden hesaplanan kurumlar vergisine mahsup edilebilmektedir.

Türk vergi mevzuatına göre beyanname üzerinde gösterilen mali zararlar 5 yılı aşmamak kaydıyla dönem kurum kazancından indirilebilirler. Ancak, mali zararlar, geçmiş yıl karlarından mahsup edilemez.

Türkiye’de ödenecek vergiler konusunda vergi otoritesi ile mutabakat sağlamak gibi bir uygulama bulunmamaktadır. Kurumlar vergisi beyannameleri hesap döneminin kapandığı ayı takip eden dördüncü ayın 25’inci günü akşamına kadar bağlı bulunulan vergi dairesine verilir. Bununla beraber, vergi incelemesine yetkili makamlar beş yıl zarfında muhasebe kayıtlarını inceleyebilir ve hatalı işlem tespit edilirse ödenecek vergi miktarları değişebilir.

Banka’nın Türkiye dışında faaliyet gösteren konsolidasyon kapsamındaki bağlı ortaklıkları için geçerli kurumlar vergisi oranları faaliyet gösterdikleri ülkelerin mevzuatları çerçevesinde %2 ile %25.5 arasındadır.

Ertelenmiş vergiler

Ertelenmiş vergi borcu veya varlığı, TMS 12 – *Gelir Vergileri* standardı uyarınca varlıkların ve borçların finansal tablolarda gösterilen değerleri ile yasal vergi matrahı hesabında dikkate alınan tutarları arasındaki “geçici farklar” üzerinden vergi etkilerinin hesaplanmasıyla belirlenmektedir. Vergi mevzuatına göre varlıkların veya borçların iktisap tarihinde oluşan mali veya ticari karı etkilemeyen farklar bu hesaplamanın dışında tutulmuştur.

İlgili varlıkların değerlendirilmesi sonucu oluşan farklar gelir tablosunda muhasebeleştirilmişse, bunlarla ilgili oluşan cari dönem kurumlar vergisi yada ertelenmiş vergi geliri veya gideri de gelir tablosunda muhasebeleştirilmektedir. İlgili varlıkların değerlendirilmesi sonucu oluşan farklar doğrudan doğruya özkaynak hesaplarına aktarılmışsa, vergi etkileri de özkaynak hesaplarında muhasebeleştirilmektedir.

Konsolidasyona tabi her bir bağlı ortaklık için hesaplanan ertelenmiş vergi varlıkları ile ertelenmiş vergi borçları, ilgili bağlı ortaklığın kendi finansal tablolarında yasal olarak dönem vergi varlıklarını dönem vergi borçlarına mahsup etme hakkının olmasından dolayı netleştirilerek gösterilmektedir. Konsolide finansal tablolarda ise konsolidasyona tabi bağlı ortaklıkların yasal olarak tek bir net ödeme alma veya net ödeme yapma hakları olmadığından ertelenmiş vergi varlıkları ile ertelenmiş vergi borçları netleştirilmeden gösterilmektedir.

ANADOLUBANK ANONİM ŞİRKETİ VE MALİ ORTAKLIKLARI
30 HAZİRAN 2012 TARİHİNDE SONA EREN HESAP DÖNEMİNE AİT
KONSOLİDE FİNANSAL TABLOLARA İLİŞKİN AÇIKLAMA VE DİPNOTLAR
(Tutarlar aksi belirtilmedikçe Bin Türk Lirası (TL) olarak ifade edilmiştir.)

ÜÇÜNCÜ BÖLÜM: MUHASEBE POLİTİKALARI (devamı)

XVII. Vergi uygulamalarına ilişkin açıklamalar (devamı)

Transfer Fiyatlandırması

Kurumlar Vergisi Kanunu'nun 13 üncü maddesinin transfer fiyatlandırması yoluyla "örtülü kazanç dağıtımı" başlığı altında transfer fiyatlandırması konusu işlenmekte olup; 18 Kasım 2007 tarihinde yayımlanan "Transfer Fiyatlandırması Yoluyla Örtülü Kazanç Dağıtımı Hakkında Genel Tebliğ"i bu konu hakkında uygulamadaki detayları belirlemiştir.

İlgili tebliğe göre, eğer vergi mükellefleri ilgili kuruluşlarla (kişilerle), fiyatlandırmaları emsallere uygunluk ilkesi çerçevesinde yapılmayan ürün, hizmet veya mal alım ve satım işlemlerine giriyorsa, ilgili karlar transfer fiyatlaması yoluyla örtülü bir şekilde dağıtıldığı kanaatine varılacaktır. Bu tarz transfer fiyatlaması yoluyla örtülü kar dağıtımları kurumlar vergisi açısından vergi matrahından indirilemeyecektir.

XVIII. Borçlanmalara ilişkin ilave açıklamalar

Alım-satım amaçlı finansal borçlar gerçeğe uygun değerleriyle; diğer finansal borçlar ise etkin faiz yöntemi kullanılarak hesaplanan itfa edilmiş maliyetleri üzerinden ölçülmektedir. Hisse senedine dönüştürülebilir tahvil ya da borçlanmayı temsil eden araçlar ihraç edilmemiştir.

XIX. İhraç edilen hisse senetlerine ilişkin açıklamalar

Bulunmamaktadır.

XX. Aval ve kabullere ilişkin açıklamalar

Aval ve kabullerin ödemeleri, müşterilerin ödemeleri ile eşzamanlı olarak gerçekleştirilmektedir. Aval ve kabuller olası borç ve taahhütler olarak bilanço dışı işlemlerde gösterilmektedir.

XXI. Devlet teşviklerine ilişkin açıklamalar

30 Haziran 2012 tarihi itibarıyla, Grup'un almış olduğu herhangi bir devlet teşviki veya yardımı bulunmamaktadır (31 Aralık 2011: Bulunmamaktadır).

XXII. Raporlamanın bölümlenmeye göre yapılmasına ilişkin açıklamalar

Banka'nın risk ve getirilerinin yapısı ve temel kaynakları göz önüne alınarak temel bölüm raporlama yöntemi olarak faaliyet bölümleri seçilmiş ve dördüncü bölümde VI nolu dipnotta açıklanmıştır.

XXIII. Diğer hususlara ilişkin açıklamalar

Hisse başına kazanç

Hisse başına kazanç Grup'un dönem net karının, dönemin ağırlıklı ortalama hisse senedi sayısına bölünmesi ile hesaplanmıştır. Türkiye'de firmalar mevcut sermayedarların payı oranında dağıtmak suretiyle geçmiş yıllar karlarından sermaye artışı ("Bedelsiz Hisseler") yapabilirler. Hisse başına kazanç hesaplamasında bedelsiz hisseler ihraç edilmiş hisseler olarak değerlendirilmektedir. 30 Haziran 2012 tarihi itibarıyla hisse başına kar 0.00174 Tam TL'dir (30 Haziran 2011: 0.00080 Tam TL).

İlişkili taraflar

Bu finansal tabloların amacı doğrultusunda ortaklar, üst düzey yöneticiler ve yönetim kurulu üyeleri, aileleri ve kendileri tarafından kontrol edilen veya kendilerine bağlı şirketler ile birlikte, iştirakler ve müşterek yönetime tabi ortaklıklar TMS 24 – *İlişkili Taraf Açıklamaları* standardı kapsamında ilişkili taraflar olarak kabul edilmiştir.

Nakit ve nakde eşdeğer varlıklar

Nakit akış tablolarının hazırlanmasına esas olan "Nakit" kasa, efektif, yoldaki paralar ve satın alınan banka çekleri ile Türkiye Cumhuriyet Merkez Bankası ("TCMB") dahil bankalardaki vadesiz mevduat olarak, "Nakde eşdeğer varlık" ise orijinal vadesi üç aydan kısa olan bankalararası para piyasası plasmanları ve bankalardaki vadeli depolar ile menkul kıymetlere yapılan yatırımlar olarak tanımlanmaktadır.

ANADOLUBANK ANONİM ŞİRKETİ VE MALİ ORTAKLIKLARI
30 HAZİRAN 2012 TARİHİNDE SONA EREN HESAP DÖNEMİNE AİT
KONSOLİDE FİNANSAL TABLOLARA İLİŞKİN AÇIKLAMA VE DİPNOTLAR
(Tutarlar aksi belirtilmedikçe Bin Türk Lirası (TL) olarak ifade edilmiştir.)

DÖRDÜNCÜ BÖLÜM: MALİ BÜNYEYE İLİŞKİN BİLGİLER

I. Konsolide sermaye yeterliliği standart oranı

Grup'un konsolide sermaye yeterliliği standart oranı %17.09'dur (Banka'nın konsolide olmayan sermaye yeterliliği standart oranı %17.57'dir). (31 Aralık 2011: Grup'un konsolide sermaye yeterliliği standart oranı %17.29'dur. Banka'nın konsolide olmayan sermaye yeterliliği standart oranı %16.96'dır).

Sermaye yeterliliği standart oranının tespitinde kullanılan risk ölçüm yöntemleri

Sermaye yeterliliği standart oranının hesaplanması 1 Kasım 2006 tarih ve 26333 sayılı Resmi Gazete'de yayımlanmış olan "Bankaların Sermaye Yeterliliğinin Ölçülmesine ve Değerlendirilmesine İlişkin Yönetmelik" ile "Bankaların Özkaynaklarına İlişkin Yönetmelik" çerçevesinde yapılmaktadır.

Sermaye yeterliliği standart oranının hesaplanmasında hesap ve kayıt düzenine ilişkin mevzuata uygun olarak düzenlenen veriler kullanılır.

Özkaynakların hesaplanmasında sermayeden indirilen değer olarak dikkate alınan tutarlar; risk ağırlıklı varlıklar, gayri nakdi krediler ve yükümlülüklerin hesaplanmasına dahil edilmez. Risk ağırlıklı varlıkların hesaplanmasında, tükenme ve değer kaybı ile karşı karşıya olan varlıklar, ilgili amortismanlar ve karşılıklar düşüldükten sonra kalan net tutarlar üzerinden hesaplara alınır.

Gayri nakdi krediler ve taahhütler ile ilgili işlemlerde karşı taraftan olan alacaklar, varsa bu işlemler için "Bankalarca Kredilerin ve Diğer Alacakların Niteliklerinin Belirlenmesi ve Bunlar İçin Ayrılacak Karşılıklara İlişkin Usul ve Esaslar Hakkında Yönetmelik"e istinaden ayrılan ve pasif hesaplar arasında izlenen özel karşılıklar düşüldükten sonraki net tutar üzerinden "Bankaların Sermaye Yeterliliğinin Ölçülmesine ve Değerlendirilmesine İlişkin Yönetmelik" in 5 inci maddesinde belirtilen oranlar ile krediye dönüştürülerek ilgili risk grubuna dahil edilir ve risk grubunun ağırlığı ile ağırlıklandırılır.

Türev Finansal Araçlar ile ilgili işlemlerde, kredi riskine esas tutarların hesaplanmasında, karşı taraftan olan alacaklar, "Bankaların Sermaye Yeterliliğinin Ölçülmesine ve Değerlendirilmesine İlişkin Yönetmelik" in 5 inci maddesinde belirtilen oranlar ile krediye dönüştürülerek ilgili risk grubuna dahil edilerek, ilgili risk grubunun ağırlığı ile ikinci defa ağırlıklandırılır.

ANADOLUBANK ANONİM ŞİRKETİ VE MALİ ORTAKLIKLARI
30 HAZİRAN 2012 TARİHİNDE SONA EREN HESAP DÖNEMİNE AİT
KONSOLİDE FİNANSAL TABLOLARA İLİŞKİN AÇIKLAMA VE DİPNOTLAR
(Tutarlar aksi belirtilmedikçe Bin Türk Lirası (TL) olarak ifade edilmiştir.)

DÖRDÜNCÜ BÖLÜM: MALİ BÜNYEYE İLİŞKİN BİLGİLER (devamı)

I. Sermaye yeterliliği standart oranı (devamı)

	Ana Ortaklık Banka Risk Ağırlıkları					Konsolide Risk Ağırlıkları								
	%0	%10	%20	%50	%100	%150	%200	%0	%10	%20	%50	%100	%150	%200
Kredi Riskine Esas Tutar														
Bilanço Kalemleri (Net)	1,345,237	-	158,114	963,721	3,059,657	48,382	90,059	1,351,721	-	775,954	965,559	3,402,692	48,382	90,059
Nakit Değerler	36,672	-	-	-	-	-	-	36,709	-	-	-	-	-	-
Vadesi Gelmiş Menkul Değerler	65	-	-	-	-	-	-	65	-	-	-	-	-	-
T.C. Merkez Bankası	-	-	149,837	-	12,946	-	-	-	-	254,939	-	12,946	-	-
Yurtiçi, Yurtdışı Bankalar, Yurtdışı Merkez ve Şubeler	-	-	-	-	-	-	-	-	-	-	-	-	-	-
Para Piyasalarından Alacaklar	19,928	-	-	-	-	-	-	-	-	-	-	-	-	-
Ters Repo İşlemlerinden Alacaklar	543,164	-	-	-	-	-	-	543,164	-	-	-	-	-	-
Zorunlu Karşılıklar	57,886	-	8,002	915,327	2,790,367	48,382	90,059	64,296	-	404,651	917,158	3,154,012	48,382	90,059
Krediler	-	-	-	-	24,046	-	-	-	-	-	-	24,762	-	-
Tasfiye Olunacak Alacaklar (Net)	-	-	-	-	-	-	-	-	-	-	-	116,449	-	-
Faktoring Alacakları	-	-	-	-	-	-	-	-	-	-	-	-	-	-
Satılmaya Hazır Menkul Değerler	505,964	-	-	-	-	-	-	505,964	-	112,758	-	-	-	-
Vadeye Kadar Elde Tutul Menkul Değer	-	-	-	-	-	-	-	-	-	-	-	-	-	-
Aktiflerimizin Vadeli Satışından Alacaklar	-	-	-	-	-	-	-	-	-	-	-	-	-	-
Muhlif Alacaklar	-	-	-	-	3,117	-	-	-	-	-	-	3,117	-	-
Faiz ve Gelir Tahakkuk ve Reeskontları	13,840	-	275	48,394	49,464	-	-	13,939	-	3,606	48,401	52,421	-	-
İştirak, Bağlı Ortak ve Birlikte Kontrol Edilen Ortaklıklar	-	-	-	-	151,180	-	-	-	-	-	-	-	-	-
Maddi Duran Varlıklar	-	-	-	-	19,826	-	-	-	-	-	-	-	-	-
Diğer Aktifler	167,718	-	-	-	8,711	-	-	187,584	-	-	-	20,152	-	-
Nazım Kalemler	19,665	-	123,168	25,206	864,275	-	-	19,665	-	127,942	25,206	873,739	-	-
Gayri Nakdi Krediler ve Taahhütler	19,665	-	118,248	25,206	862,088	-	-	19,665	-	118,248	25,206	871,552	-	-
Türev Finansal Araçlar	-	-	4,920	-	2,187	-	-	-	-	9,694	-	2,187	-	-
Risk Ağırlığı Verilmemiş İlesanlar	-	-	-	-	-	-	-	-	-	-	-	-	-	-
Toplam Risk Ağırlıklı Varlıklar	1,364,902	-	281,282	988,937	3,923,932	48,382	90,059	1,371,386	-	903,896	990,765	4,276,431	48,382	90,059

Konsolide ve konsolide olmayan sermaye yeterliliği standart oranına ilişkin özeti bilgi

	Ana Ortaklık Banka			Konsolide		
	Carli Dönem	Önceki Dönem	Carli Dönem	Önceki Dönem	Önceki Dönem	Önceki Dönem
Kredi Riskine Esas Tutar (KRET)	4,727,343	4,416,795	5,205,284	4,688,708	4,688,708	4,688,708
Piyasa Riskine Esas Tutar (PRET)	185,313	139,213	185,850	124,063	124,063	124,063
Operasyonel Riskine Esas Tutar (ORET) (*)	629,975	584,450	701,983	641,525	641,525	641,525
Özkaynak	973,904	871,856	1,041,248	942,987	942,987	942,987
Özkaynak/(KRET+PRET+ORET)x100	%17,57	%16,96	%17,09	%17,29	%17,29	%17,29

(*) BDDK'nın 7 Şubat 2008 tarih ve BDDK.BYD.126.01 sayılı yazısı uyarınca 2011 yılı için, sermaye yeterliliği standart oranı hesaplamasında, 2010, 2009 ve 2008 yıl somu brüt gelirleri üzerinden hesaplanan operasyonel riske esas tutar, 2012 yılı içinse, 2011, 2010 ve 2009 yıl somu brüt gelirleri üzerinden hesaplanan operasyonel riske esas tutar dikkate alınmıştır.

ANADOLUBANK ANONİM ŞİRKETİ VE MALİ ORTAKLIKLARI
30 HAZİRAN 2012 TARİHİNDE SONA EREN HESAP DÖNEMİNE AİT
KONSOLİDE FİNANSAL TABLOLARA İLİŞKİN AÇIKLAMA VE DİPNOTLAR
(Tutarlar aksi belirtilmedikçe Bin Türk Lirası (TL) olarak ifade edilmiştir.)

DÖRDÜNCÜ BÖLÜM: MALİ BÜNYEYE İLİŞKİN BİLGİLER (devamı)

I. Konsolide sermaye yeterliliği standart oranı (devamı)

Konsolide özkaynak kalemlerine ilişkin bilgiler

	Cari Dönem	Önceki Dönem
ANA SERMAYE		
Ödenmiş Sermaye	600,000	600,000
Nominal Sermaye	600,000	600,000
Sermaye Taahhütleri (-)	-	-
Ödenmiş Sermaye Enflasyon Düzeltme Farkı	-	-
Hisse Senedi İhraç Primleri	-	-
Hisse Senedi İptal Karları	-	-
Yasal Yedekler	34,123	29,516
I. Tertip Kanuni Yedek Akçe (TTK 466/1)	34,123	29,516
II. Tertip Kanuni Yedek Akçe (TTK 466/2)	-	-
Özel Kanunlar Gereği Ayrılan Yedek Akçe	-	-
Statü Yedekleri	-	-
Olağanüstü Yedekler	248,708	171,940
Genel Kurul Kararı Uyarınca Ayrılan Yedek Akçe	231,879	144,140
Dağıtılmamış Karlar	-	-
Birikmiş Zararlar	-	-
Yabancı Para Sermaye Kur Farkı	16,829	27,800
Yasal Yedek, Statü Yedekleri ve Olağanüstü Yedeklerin Enflasyona Göre Düzeltme Farkı	-	-
Kar	122,812	110,863
Net Dönem Karı	104,295	86,331
Geçmiş Yıllar Karı	18,517	24,532
Muhtemel Riskler İçin A. Serb. Karşılıkların Ana Sermayenin %25'ine Kadar Olan Kısmı	-	-
Sermayeye Eklenecek İştirak ve Bağlı Ortaklık Hisseleri ile Gayrim. Satış Kazançları	60	60
Birincil Sermaye Benzeri Borçların Ana Sermayenin %15'ine Kadar Olan Kısmı	-	-
Azınlık Payları	2,067	1,946
Net Dönem Zararı	-	-
Geçmiş Yıllar Zararı	-	-
Faaliyet Kiralaması Geliştirme Maliyetleri (-)	2,817	3,377
Peşin Ödenmiş Giderler (-)	-	-
Maddi Olmayan Duran Varlıklar (-)	2,082	1,889
Ana Sermayenin %10'unu Aşan Ertelenmiş Vergi Varlığı Tutarı (-)	-	-
Kanunun 56 ncı maddesinin Üçüncü Fıkrasındaki Aşım Tutarı (-)	-	-
Ana Sermaye Toplamı	1,002,871	909,059
KATKI SERMAYE		
Genel Karşılıklar	40,899	36,618
Menkuller Yeniden Değerleme Değer Azalışı (Değer Artışı Tutarının %45'i)	-	-
Gayrimenkuller Yeniden Değerleme Değer Azalışı (Değer Artışı Tutarının %45'i)	-	-
İştirakler, Bağlı Ortaklıklar Ve Birlikte Kontrol Edilen Ortaklıklar Bedelsiz Hisseleri	-	-
Birincil Sermaye Benzeri Borçların Ana Sermaye Hesaplamasında Dikkate Alınmayan Kısmı	-	-
İkincil Sermaye Benzeri Borçlar	-	-
Menkul Değerler Değer Artış Fonu Tutarının %45'i	(2,522)	(2,690)
İştirakler ve Bağlı Ortaklıklardan	-	-
Satılmaya Hazır Menkul Değerlerden	(2,522)	(2,690)
Sermaye Yedeklerinin, Kar Yedeklerinin ve Geçmiş Yıllar K/Z'nin Enflasyona Göre Düzeltme Farkları (Yasal Yedek, Statü Yedekleri ve Olağanüstü Yedeklerin Enflasyona Göre Düzeltme Farkı hariç)	-	-
Katkı Sermaye Toplamı	38,377	33,928
ÜÇÜNCÜ KUŞAK SERMAYE		
SERMAYE	1,041,248	942,987
SERMAYEDEN İNDİRİLEN DEĞERLER		
Sermayesinin Yüzde On ve Daha Fazlasına Sahip Olunan Bankalar ile Finansal Kuruluşlardan (Yurt İçi, Yurt Dışı) Konsolide Edilmeyenlerdeki Ortaklık Payları	-	-
Sermayesinin Yüzde Onundan Azına Sahip Olunan Bankalar ile Finansal Kuruluşlardaki (Yurt İçi, Yurt Dışı) Bankanın Ana Sermaye ve Katkı Sermaye Toplamının Yüzde On ve Daha Fazlasını Aşan Tutardaki Ortaklık Payları Toplamı	-	-
Bankalara, Finansal Kuruluşlara (Yurt İçi, Yurt Dışı) veya Nitelikli Pay Sahiplerine Kullanılan İkincil Sermaye Benzeri Borç Niteliğini Haiz Krediler ile Bunlardan Satın Alınan Birincil veya İkincil Sermaye Benzeri Borç Niteliğini Haiz Borçlanma Araçları	-	-
Kanunun 50 ve 51 inci Maddeleri Hükümlerine Aykırı Olarak Kullanılan Krediler	-	-
Bankaların, Gayrimenkullerinin Net Defter Değerleri Toplamının Özkaynaklarının Yüzde Ellisini Aşan Kısmı İle Alacaklarından Dolayı Edinmek Zorunda Kaldıkları Ve Kanunun 57 nci Maddesi Uyarınca Elden Çıkarılması Gereken Emtia Ve Gayrimenkullerden Edinim Tarihinden İtibaren Beş Yıl Geçmesine Rağmen Elden Çıkarılmayanların Net Defter Değerleri	-	-
Diğer	-	-
TOPLAM ÖZKAYNAK	1,041,248	942,987

ANADOLUBANK ANONİM ŞİRKETİ VE MALİ ORTAKLIKLARI
30 HAZİRAN 2012 TARİHİNDE SONA EREN HESAP DÖNEMİNE AİT
KONSOLİDE FİNANSAL TABLOLARA İLİŞKİN AÇIKLAMA VE DİPNOTLAR
(Tutarlar aksi belirtilmedikçe Bin Türk Lirası (TL) olarak ifade edilmiştir.)

DÖRDÜNCÜ BÖLÜM: MALİ BÜNYEYE İLİŞKİN BİLGİLER (devamı)

II. Konsolide piyasa riski

Grup, finansal risk yönetimi amaçları çerçevesinde piyasa riskinden korunmak amacıyla 1 Kasım 2006 tarih 26333 sayılı Resmi Gazete’de yayımlanan “Bankaların İç Sistemleri Hakkında Yönetmelik” ve “Bankaların Sermaye Yeterliliğinin Ölçülmesine ve Değerlendirilmesine İlişkin Yönetmelik” kapsamında piyasa riski yönetimi faaliyetlerini belirlemiş ve gerekli önlemleri almıştır.

Piyasa riski, Grup’un bilanço içi ve bilanço dışı hesaplarda bulundurduğu varlık ve yükümlülüklerinin faiz oranlarında, kurlarda ve hisse senedi fiyatlarında meydana gelen dalgalanmalar nedeniyle taşıdığı potansiyel zarar riskini ifade eder.

Genel piyasa riski ve spesifik risklere karşı bulundurulması gereken sermaye, “Bankaların Sermaye Yeterliliğinin Ölçülmesine ve Değerlendirilmesine İlişkin Yönetmelik”in hükümleri çerçevesinde Standart Metot kullanılarak hesaplanmakta ve aylık olarak raporlanmaktadır.

Piyasa riski ölçümü Standart Metot yanında İçsel Modellerle de yapılmakta ve ölçülen risk Riske Maruz Değer (RMD) cinsinden ifade edilmektedir. RMD (Value at Risk-VaR) banka pozisyonlarının piyasadaki fiyat dalgalanmaları nedeniyle maruz kalabileceği en yüksek zararın belli bir güven aralığı ve zaman dilimi dikkate alınarak çeşitli istatistikî yöntemlerle tahmin edilmesi ve parasal bir değer olarak ifade edilmesidir.

Grup’un piyasa riski analizi ‘aylık’ olarak, kur riski analizi ise ‘haftalık’ olarak raporlanmakta ve ilgili kurumlara gönderilmektedir.

Piyasa riskine ilişkin bilgiler

	Tutar
(I) Genel Piyasa Riski İçin Hesaplanan Sermaye Yükümlülüğü- Standart Metot	10,694
(II) Spesifik Risk İçin Hesaplanan Sermaye Yükümlülüğü - Standart Metot	1,214
(III) Kur Riski İçin Hesaplanan Sermaye Yükümlülüğü - Standart Metot	2,960
(IV) Emtia Riski İçin Hesaplanan Sermaye Yükümlülüğü - Standart Metot	-
(V) Takas Riski İçin Hesaplanan Sermaye Yükümlülüğü - Standart Metot	-
(VI) Opsiyonlardan Kaynaklanan Piyasa Riski İçin Hesaplanan Sermaye Yükümlülüğü - Standart Metot	-
(VII) Risk Ölçüm Modeli Kullanan Bankalarda Piyasa Riski İçin Hesaplanan Sermaye Yükümlülüğü	-
(VIII) Piyasa Riski İçin Hesaplanan Toplam Sermaye Yükümlülüğü (I+II+III+IV+V+VI)	14,868
(IX) Piyasa Riskine Esas Tutar (12,5 x VIII) ya da (12,5 x VII)	185,850

ANADOLUBANK ANONİM ŞİRKETİ VE MALİ ORTAKLIKLARI
30 HAZİRAN 2012 TARİHİNDE SONA EREN HESAP DÖNEMİNE AİT
KONSOLİDE FİNANSAL TABLOLARA İLİŞKİN AÇIKLAMA VE DİPNOTLAR
(Tutarlar aksi belirtilmedikçe Bin Türk Lirası (TL) olarak ifade edilmiştir.)

DÖRDÜNCÜ BÖLÜM: MALİ BÜNYEYE İLİŞKİN BİLGİLER (devamı)

III. Konsolide kur riski

Grup'un maruz kaldığı kur riski, bu durumun etkilerinin tahmin edilmesi, Ana Ortaklık Banka Yönetim Kurulu'nun günlük olarak izlenen pozisyonlar için belirlediği limitler

Grup'un maruz kaldığı kur riskinin ölçülmesinde, yasal raporlamada kullanılan Standart Metot ile Riske Maruz Değer Yöntemi kullanılmaktadır.

Kur riskine esas sermaye yükümlülüğü hesaplanırken Grup'un, tüm döviz varlıkları, yükümlülükleri ve vadeli döviz işlemleri göz önünde bulundurulur. Her bir döviz cinsinin Türk Lirası karşılıkları itibarıyla net kısa ve uzun pozisyonları hesaplanır. Mutlak değerce büyük olan pozisyon sermaye yükümlülüğüne esas tutar olarak belirlenmektedir. Bu tutar üzerinden sermaye yükümlülüğü hesaplanır. Yönetim Kurulu günlük olarak kur riski ile ilgili pozisyonların limit dahilinde olup olmadığını denetlemektedir.

Önemli olması durumunda yabancı para cinsinden borçlanma araçlarının ve net yabancı para yatırımlarının riskten korunma amaçlı türev araçları ile korunmasının boyutu

30 Haziran 2012 tarihi itibarıyla Grup'un riskten korunma amaçlı sınıfladığı türev finansal araçları bulunmamaktadır.

Yabancı para risk yönetim politikası

Risk politikası limitler dahilindeki işlemler üzerine kurulmuş olup yabancı para pozisyonun dengede tutulması esastır. Gerek ulusal mevzuat gerekse uluslararası uygulamalar ışığında ve mevcut özkaynak profili kapsamında belirlenmiş alt ve üst limitler aralığında pozisyon alınmasına yönelik bir YP risk yönetim politikası söz konusu olup, spekülatif pozisyon taşınmamaktadır.

Ana Ortaklık Banka'nın bilanço tarihi ile bu tarihten geriye doğru son beş iş günü kamuya duyurulan cari döviz alış kurları TL olarak aşağıdaki tabloda verilmiştir

	ABD Doları	Avro
Bilanço Tarihindeki Cari Döviz Alış Kuru	1.8065	2.2742
<u>Bilanço tarihinden önceki:</u>		
1. Günün Cari Döviz Alış Kuru	1.8153	2.2590
2. Günün Cari Döviz Alış Kuru	1.8011	2.2496
3. Günün Cari Döviz Alış Kuru	1.8111	2.2631
4. Günün Cari Döviz Alış Kuru	1.8123	2.2633
5. Günün Cari Döviz Alış Kuru	1.7978	2.2550
Son 30 Günün Basit Aritmetik Ortalaması	1.81635	2.27477

Maruz kalınan kur riski

TL'nin aşağıdaki para birimlerine karşılık yüzde 10 değer kaybı varsayımıyla 30 Haziran 2012 ve 30 Haziran 2011 tarihleri itibarıyla, özkaynaklarda ve gelir tablosunda (vergi etkisi hariç) oluşacak artış/(azalış) aşağıdaki tabloda gösterilmiştir. Bu analiz tüm diğer değişkenlerin, özellikle faiz oranlarının, sabit kaldığı varsayımı altında hazırlanmıştır.

	30 Haziran 2012		30 Haziran 2011	
	Gelir tablosu	Özkaynak (*)	Gelir tablosu	Özkaynak (*)
ABD Doları	(555)	584	(241)	776
Avro	(210)	14,449	4,227	16,446
Diğer para birimleri	(799)	(799)	(246)	(246)
Toplam, net	(1,564)	14,234	3,740	16,976

(*) Özkaynak etkisi, TL'nin ilgili yabancı para birimlerine karşı %10'luk değer kaybından dolayı oluşacak gelir tablosu etkisini de içermektedir.

ANADOLUBANK ANONİM ŞİRKETİ VE MALİ ORTAKLIKLARI
30 HAZİRAN 2012 TARİHİNDE SONA EREN HESAP DÖNEMİNE AİT
KONSOLİDE FİNANSAL TABLOLARA İLİŞKİN AÇIKLAMA VE DİPNOTLAR
(Tutarlar aksi belirtilmedikçe Bin Türk Lirası (TL) olarak ifade edilmiştir.)

DÖRDÜNCÜ BÖLÜM: MALİ BÜNYEYE İLİŞKİN BİLGİLER (devamı)

III. Konsolide kur riski (devamı)

Kur riskine ilişkin bilgiler

Cari Dönem	ABD				Toplam
	Avro	Doları	Japon Yeni	Diğer (****)	
Varlıklar:					
Nakit Değerler ve Merkez Bankası	9,501	353,512	629	71,938	435,580
Bankalar	164,095	92,003	97	3,535	259,730
Gerçeğe Uygun Değer Farkı Kar veya Zarara Yansıtılan Finansal Varlıklar (**)	32,829	72,358	-	-	105,187
Para Piyasalarından Alacaklar	-	-	-	-	-
Satılmaya Hazır Finansal Varlıklar	-	-	-	-	-
Krediler ve Faktoring Alacakları (*)	442,828	545,279	88,946	12,375	1,089,428
İştirak, Bağlı Ortaklık ve Birlikte Kontrol Edilen Ortaklıklar	-	-	-	-	-
Vadeye Kadar Elde Tutulacak Yatırımlar	87,885	536,324	-	-	624,209
Riskten Korunma Amaçlı Türev FV	-	-	-	-	-
Maddi Duran Varlıklar	231	4	-	-	235
Maddi Olmayan Duran Varlıklar	75	-	-	-	75
Diğer Varlıklar (****)	8,859	41	-	-	8,900
Toplam Varlıklar	746,303	1,599,521	89,672	87,848	2,523,344
Yükümlülükler:					
Bankalar Mevduatı	71,630	126,602	-	-	198,232
Döviz Tevdiat Hesabı	984,034	825,935	255	32,708	1,842,932
Para Piyasalarına Borçlar	47,980	481,980	-	-	529,960
Alınan Krediler	62,662	146,465	-	-	209,127
İhraç Edilen Menkul Kıymetler	-	-	-	-	-
Muhtelif Borçlar	453	2,380	-	23	2,856
Riskten Korunma Amaçlı Türev FB	-	-	-	-	-
Diğer Yükümlülükler (**)(****)	5,054	1,322	-	1	6,377
Toplam Yükümlülükler	1,171,813	1,584,684	255	32,732	2,789,484
Net Bilanço Pozisyonu	(425,510)	14,837	89,417	55,116	(266,140)
Net Nazım Hesap Pozisyonu	423,414	(20,388)	(84,846)	(67,678)	250,502
Türev Finansal Araçlardan Alacaklar	698,567	886,994	137,802	49,305	1,772,668
Türev Finansal Araçlardan Borçlar	(275,153)	(907,382)	(222,648)	(116,983)	(1,522,166)
Gayri Nakdi Krediler (****)	108,256	439,078	-	3	547,337
Önceki Dönem	Avro	ABD Doları	Japon Yeni	Diğer	Toplam
Toplam Varlıklar	772,244	1,761,256	112,427	21,280	2,667,207
Toplam Yükümlülükler	1,186,006	1,686,777	249	39,969	2,913,001
Net Bilanço Pozisyonu	(413,762)	74,479	112,178	(18,689)	(245,794)
Net Nazım Hesap Pozisyonu	406,853	(66,581)	(107,511)	36,996	269,757
Türev Finansal Araçlardan Alacaklar	540,929	852,581	174,552	197,449	1,765,511
Türev Finansal Araçlardan Borçlar	(134,076)	(919,162)	(282,063)	(160,453)	(1,495,754)
Gayri Nakdi Krediler (****)	106,355	441,029	1,072	96	548,552

(*) İlişikteki finansal tablolarda TP hesaplar içerisinde takip edilen 259,576 TL (31 Aralık 2011: 344,006 TL) tutarındaki döviz endeksli krediler pozisyona dahil edilmiştir.

(**) Türev finansal araçların 4,415 TL tutarındaki kur farkı gelir reeskontu, 9,779 TL tutarındaki kur farkı gider reeskontu dahil edilmemiştir.

(***) YP einsinden 15,171 TL tutarındaki takastaki çekler yukarıdaki tabloda diğer varlıklar ve diğer yükümlülükler içerisinde dahil edilmemiştir.

(****) Gayri nakdi krediler yabancı para pozisyon hesabında dikkate alınmamaktadır.

(*****) Diğer kalemi içindeki kıymetli maden depo hesabının 71,251'si TL zorunlu karşılıklardan, 28,300 TL'si ise altın mevduatından oluşmaktadır.

ANADOLUBANK ANONİM ŞİRKETİ VE MALİ ORTAKLIKLARI
30 HAZİRAN 2012 TARİHİNDE SONA EREN HESAP DÖNEMİNE AİT
KONSOLİDE FİNANSAL TABLOLARA İLİŞKİN AÇIKLAMA VE DİPNOTLAR
(Tutarlar aksi belirtilmedikçe Bin Türk Lirası (TL) olarak ifade edilmiştir.)

DÖRDÜNCÜ BÖLÜM: MALİ BÜNYEYE İLİŞKİN BİLGİLER (devamı)

IV. Konsolide faiz oranı riski

Varlıkların, yükümlülüklerin ve bilanço dışı kalemlerin faize duyarlılığı haftalık Aktif-Pasif Komitesi toplantılarında piyasadaki gelişmelerin de dikkate alınmasıyla değerlendirilmektedir.

Bankanın maruz kaldığı faiz oranı riskinin ölçülmesinde, standart metot, riske maruz değer (RMD) ve Aktif-Pasif risk ölçüm yöntemleri kullanılmaktadır. Standart metot kapsamında yapılan ölçümler, vade merdiveni kullanılarak aylık, RMD hesaplamaları kapsamında yapılan ölçümler ise günlük bazda yerine getirilmektedir. Aktif pasif risk ölçüm modeli aylık olarak çalıştırılmaktadır.

Günlük bazda yapılan RMD hesaplamaları sırasında, Banka'nın portföyünde yer alan YP ve TL cinsinden alım satım amaçlı ve satılmaya hazır menkul kıymetler ile bilanço dışı pozisyonların faiz oranı riski ölçülmektedir. Söz konusu hesaplamalar, senaryo analizleri ve stres testleri ile desteklenmektedir.

Varlıkların, yükümlülüklerin ve nazım hesap kalemlerinin faize duyarlılığı

Cari Dönem Sonu	1 Aya Kadar	1-3 Ay	3-12 Ay	1-5 Yıl	5 Yıl ve Üzeri	Faizsiz	Toplam
Varlıklar:							
Nakit Değerler ve Merkez Bankası	-	-	-	-	-	579,938	579,938
Bankalar	243,110	-	-	9,213	-	15,581	267,904
Gerçeğe Uygun Değer Farkı Kar veya Zarara Yansıtılan Finansal Varlıklar	35,622	65,635	650,666	277,132	64,550	1,388	1,094,993
Para Piyasalarından Alacaklar	-	-	-	-	-	-	-
Satılmaya Hazır Finansal Varlıklar	-	-	-	-	-	-	-
Verilen Krediler ve Faktoring Alacakları	2,147,918	424,670	1,012,098	1,004,805	309,625	24,762	4,923,878
Vadeye Kadar Elde Tutulacak Yatırımlar	-	41,677	43,137	25,151	522,911	-	632,876
Diğer Varlıklar (*)	-	138	66	-	-	229,042	229,246
Toplam Varlıklar	2,426,650	532,120	1,705,967	1,316,301	897,086	850,711	7,728,835
Yükümlülükler:							
Bankalar Mevduatı	172,003	74,489	-	-	-	133	246,625
Diğer Mevduat	2,756,643	980,029	139,917	167,416	-	319,234	4,363,239
Para Piyasalarına Borçlar	1,075,991	155,585	206,979	-	-	-	1,438,555
Muhtelif Borçlar	-	-	-	-	-	83,479	83,479
İhraç Edilen Menkul Kıymetler	-	-	-	-	-	-	-
Alınan Krediler	72,005	69,407	148,172	5,714	-	-	295,299
Diğer Yükümlülükler (**)	6,479	2,521	1,900	38	-	1,290,700	1,301,638
Toplam Yükümlülükler	4,083,122	1,282,031	496,968	173,168	-	1,693,546	7,728,835
Bilançodaki Uzun Pozisyon	-	-	1,208,999	1,143,133	897,086	-	3,249,218
Bilançodaki Kısa Pozisyon	(1,656,472)	(749,911)	-	-	-	(842,835)	(3,249,218)
Nazım Hesaplardaki Uzun Pozisyon	-	-	6,630	-	-	-	6,630
Nazım Hesaplardaki Kısa Pozisyon	-	-	-	-	(7,504)	-	(7,504)
Toplam Pozisyon	(1,656,472)	(749,911)	1,215,629	1,143,133	889,582	(842,835)	(874)

(*) Maddi duran varlıklar, maddi olmayan duran varlıklar, iştirakler, satış amaçlı elde tutulan duran varlık, karşılıklar ve bağlı ortaklıklar faizsiz sütununda gösterilmiştir.

(**) Özsermaye kalemleri diğer yükümlülükler içerisinde faizsiz sütununda gösterilmiştir.

ANADOLUBANK ANONİM ŞİRKETİ VE MALİ ORTAKLIKLARI
30 HAZİRAN 2012 TARİHİNDE SONA EREN HESAP DÖNEMİNE AİT
KONSOLİDE FİNANSAL TABLOLARA İLİŞKİN AÇIKLAMA VE DİPNOTLAR
(Tutarlar aksi belirtilmedikçe Bin Türk Lirası (TL) olarak ifade edilmiştir.)

DÖRDÜNCÜ BÖLÜM: MALİ BÜNYEYE İLİŞKİN BİLGİLER (devamı)

IV. Konsolide faiz oranı riski (devamı)

Önceki Dönem Sonu	1 Aya Kadar	1-3 Ay	3-12 Ay	1-5 Yıl	5 Yıl ve Üzeri	Faizsiz (*)	Toplam
Varlıklar:							
Nakit Değerler ve Merkez Bankası	-	-	-	-	-	502,391	502,391
Bankalar	354,613	-	-	-	-	6,039	360,652
Gerçeğe Uygun Değer Farkı Kâr veya Zarara Yansıtılan Finansal Varlıklar	216,235	291	113,704	97,917	6,441	775	435,363
Para Piyasalarından Alacaklar	-	-	-	-	-	-	-
Satılmaya Hazır Finansal Varlıklar	-	-	-	-	-	-	-
Verilen Krediler ve Faktoring Alacakları	1,816,083	477,373	1,005,714	882,569	331,099	18,803	4,531,641
Vadeye Kadar Elde Tutulacak Yatırımlar	-	12,160	25,016	68,661	546,863	-	652,700
Diğer Varlıklar (**)	-	285	-	8	-	199,357	199,650
Toplam Varlıklar	2,386,931	490,109	1,144,434	1,049,155	884,403	727,365	6,682,397
Yükümlülükler:							
Bankalar Mevduatı	24,395	37,471	-	-	-	37,735	99,601
Diğer Mevduat	2,248,796	1,370,033	171,700	140,926	86	313,392	4,244,933
Para Piyasalarına Borçlar	128,639	175,218	253,039	-	-	-	556,896
Muhtelif Borçlar	21,283	-	-	-	-	54,593	75,876
İhraç Edilen Menkul Değerler	-	-	-	-	-	-	-
Alınan Krediler	121,291	149,326	199,704	6,039	-	-	476,360
Diğer Yükümlülükler (***)	44,120	1,456	10,071	209	1,800	1,171,075	1,228,731
Toplam Yükümlülükler	2,588,524	1,733,504	634,514	147,174	1,886	1,576,795	6,682,397
Bilançodaki Uzun Pozisyon	-	-	509,920	901,981	882,517	-	2,294,418
Bilançodaki Kısa Pozisyon	(201,593)	(1,243,395)	-	-	-	(849,430)	(2,294,418)
Nazım Hesaplardaki Uzun Pozisyon	-	18,889	11,711	-	-	-	30,600
Nazım Hesaplardaki Kısa Pozisyon	-	(15,500)	(13,017)	-	-	-	(28,517)
Toplam Pozisyon	(201,593)	(1,240,006)	508,614	901,981	882,517	(849,430)	2,083

(*) Maddi duran varlıklar, maddi olmayan duran varlıklar, iştirakler, satış amaçlı elde tutulan duran varlıklar ve bağlı ortaklıklar dağıtılamayan sütununda gösterilmiştir.

(**) Özsermaye kalemleri diğer yükümlülükler içerisinde dağıtılamayan sütununda gösterilmiştir.

ANADOLUBANK ANONİM ŞİRKETİ VE MALİ ORTAKLIKLARI
30 HAZİRAN 2012 TARİHİNDE SONA EREN HESAP DÖNEMİNE AİT
KONSOLİDE FİNANSAL TABLOLARA İLİŞKİN AÇIKLAMA VE DİPNOTLAR
(Tutarlar aksi belirtilmedikçe Bin Türk Lirası (TL) olarak ifade edilmiştir.)

DÖRDÜNCÜ BÖLÜM: MALİ BÜNYEYE İLİŞKİN BİLGİLER (devamı)

IV. Konsolide faiz oranı riski (devamı)

Varlıkların faize duyarlılığı

Gelir tablosunun faize duyarlılığı, aşağıdaki tabloda varsayılan faiz oranındaki değişimlerin 30 Haziran 2012 tarihi itibarıyla değişken faizli alım-satım amaçlı olmayan finansal varlık ve yükümlülüklerin net faiz gelinine olan etkisi ile alım-satım amaçlı finansal varlıkların gerçeğe uygun değerlerindeki değişim (vergi etkileri hariç) dikkate alınarak hesaplanmaktadır. Bu analiz sırasında, diğer değişkenlerin, özellikle döviz kurlarının, sabit olduğu varsayılmaktadır. Bu analiz, 31 Aralık 2011 tarihi itibarıyla da aynı şekilde hesaplanmıştır.

30 Haziran 2012	Gelir tablosu		Özkaynak (*)	
	100 bp artış	100 bp azalış	100 bp artış	100 bp azalış
Gerçeğe uygun değer farkı kar veya zarara yansıtılan finansal varlıklar	(17,555)	19,892	(17,555)	19,892
Değişken faizli finansal varlıklar	(4,371)	4,341	(4,371)	4,341
Değişken faizli finansal yükümlülükler	497	(241)	497	(241)
Türev finansal araçlar	24	(20)	24	(20)
Toplam, net	(21,405)	23,972	(21,405)	23,972

31 Aralık 2011	Gelir tablosu		Özkaynak (*)	
	100 bp artış	100 bp azalış	100 bp artış	100 bp azalış
Gerçeğe uygun değer farkı kar veya zarara yansıtılan finansal varlıklar	(7,280)	7,657	(7,280)	7,657
Değişken faizli finansal varlıklar	(4,275)	4,095	(4,275)	4,095
Değişken faizli finansal yükümlülükler	-	-	-	-
Türev finansal araçlar	(1,006)	(907)	(1,006)	(907)
Toplam, net	(10,549)	10,845	(10,549)	10,845

(*) Özkaynak etkisi, faiz oranındaki 100 baz puan (bp) artış ve azalışta meydana gelen gelir tablosu etkisini de içermektedir.

ANADOLUBANK ANONİM ŞİRKETİ VE MALİ ORTAKLIKLARI
30 HAZİRAN 2012 TARİHİNDE SONA EREN HESAP DÖNEMİNE AİT
KONSOLİDE FİNANSAL TABLOLARA İLİŞKİN AÇIKLAMA VE DİPNOTLAR
(Tutarlar aksi belirtilmedikçe Bin Türk Lirası (TL) olarak ifade edilmiştir.)

DÖRDÜNCÜ BÖLÜM: MALİ BÜNYEYE İLİŞKİN BİLGİLER (devamı)

IV. Konsolide faiz oranı riski (devamı)

Parasal finansal araçlara uygulanan ortalama faiz oranları:

Cari Dönem Sonu	Avro %	ABD Doları %	Japon Yeni %	TL %
Varlıklar:				
Nakit Değerler ve Merkez Bankası	-	-	-	-
Bankalar ve Diğer Mali Kuruluşlardan				
Alacaklar	0.55	0.53	-	12.11
Gerçeğe Uygun Değer Farkı Kar veya Zarara				
Yansıtılan Finansal Varlıklar	6.99	4.50	-	9.07
Para Piyasalarından Alacaklar	1.25	-	-	-
Satılmaya Hazır Finansal Varlıklar	-	-	-	-
Krediler ve Alacaklar	3.57	5.04	4.60	16.41
Vadeye Kadar Elde Tutulacak Yatırımlar	4.84	7.25	-	14.24
Yükümlülükler:				
Bankalar Mevduatı	2.93	2.18	-	10.31
Diğer Mevduat	3.30	4.15	-	11.44
Para Piyasalarına Borçlar	-	1.29	-	7.42
Muhtelif Borçlar	-	-	-	-
İhraç Edilen Menkul Kıymetler	-	-	-	-
Alınan Krediler	2.53	2.78	-	7.86
<hr/>				
Önceki Dönem Sonu	Avro %	ABD Doları %	Japon Yeni %	TL %
Varlıklar:				
Nakit Değerler ve Merkez Bankası	-	-	-	-
Bankalar ve Diğer Mali Kuruluşlardan				
Alacaklar	0.75	0.47	-	-
Gerçeğe Uygun Değer Farkı Kar veya Zarara				
Yansıtılan Finansal Varlıklar	5.98	4.82	-	10.59
Para Piyasalarından Alacaklar	-	-	-	-
Satılmaya Hazır Finansal Varlıklar	-	-	-	-
Krediler ve Alacaklar	3.73	4.22	5.53	16.51
Vadeye Kadar Elde Tutulacak Yatırımlar	-	7.32	-	13.37
Yükümlülükler:				
Bankalar Mevduatı	4.04	3.11	-	11.22
Diğer Mevduat	3.78	5.17	-	11.40
Para Piyasalarına Borçlar	-	1.97	-	10.55
Muhtelif Borçlar	-	-	-	-
İhraç Edilen Menkul Kıymetler	-	-	-	-
Alınan Krediler	4.31	2.37	-	7.41

ANADOLUBANK ANONİM ŞİRKETİ VE MALİ ORTAKLIKLARI
30 HAZİRAN 2012 TARİHİNDE SONA EREN HESAP DÖNEMİNE AİT
KONSOLİDE FİNANSAL TABLOLARA İLİŞKİN AÇIKLAMA VE DİPNOTLAR
(Tutarlar aksi belirtilmedikçe Bin Türk Lirası (TL) olarak ifade edilmiştir.)

DÖRDÜNCÜ BÖLÜM: MALİ BÜNYEYE İLİŞKİN BİLGİLER (devamı)

V. Konsolide likidite riski

Ana Ortaklık Banka'nın likidite riskinden korunmak amacıyla fonlama kaynaklarını müşteri mevduatı ve yurt dışından kullanılan krediler olmak üzere çeşitlendirmekte, varlık ve yükümlülükler arasında vade uyumunun sağlanması gözetilmekte, piyasa dalgalanmaları neticesinde ortaya çıkabilecek likidite ihtiyacının eksiksiz bir biçimde sağlanabilmesi amacıyla likit değerler muhafaza edilmektedir.

Ana Ortaklık Banka'nın kısa vadeli likidite ihtiyacı temel olarak mevduat kaynağıyla karşılanmakta olup, uzun vadeli likidite ihtiyacı için sendikasyon ve seküritizasyon kredileri gibi yurt dışı fonlama kaynaklarına başvurulmaktadır. Kullanılmayan önemli likidite kaynakları yoktur.

Aktif ve pasif kalemlerin kalan vadelerine göre gösterimi:

Cari Dönem Sonu	Vadesiz	1 aya kadar	1-3 Ay	3-12 Ay	1-5 Yıl	5 Yıl ve Üzeri	Dağıtılmayan (*)	Toplam
Varlıklar:								
Nakit Değerler (Kasa, Efektif Deposu, Yoldaki Paralar, Satın Alınan Çekler) ve TCMB	579,938	-	-	-	-	-	-	579,938
Bankalar ve Diğer Mali Kuruluşlardan Alacaklar	15,581	243,110	-	9,213	-	-	-	267,904
Gerçeğe Uygun Değer Farkı Kar veya Zarara Yansıtılan FV	-	35,577	65,635	650,612	277,185	64,596	1,388	1,094,993
Para Piyasalarından Alacaklar	-	-	-	-	-	-	-	-
Satılmaya Hazır Finansal Varlıklar	-	-	-	-	-	-	-	-
Verilen Krediler ve Faktoring Alacakları	-	674,513	802,053	2,101,984	1,007,574	312,992	24,762	4,923,878
Vadeye Kadar Elde Tutulacak Yat.	-	-	2,703	15,900	80,517	533,756	-	632,876
Diğer Varlıklar (*)	-	181,144	-	-	1,859	-	46,243	229,246
Toplam Varlıklar	595,519	1,134,344	870,391	2,777,709	1,367,135	911,344	72,393	7,728,835
Yükümlülükler:								
Bankalar Mevduatı	133	172,003	74,489	-	-	-	-	246,625
Diğer Mevduat	686,528	2,756,643	612,735	141,216	166,117	-	-	4,363,239
Alınan Krediler	-	72,006	69,407	148,172	5,714	-	-	295,299
Para Piyasalarına Borçlar	-	1,075,991	155,585	206,979	-	-	-	1,438,555
İhraç Edilen Menkul Kıymetler	-	-	-	-	-	-	-	-
Muhtelif Borçlar	-	83,479	-	-	-	-	-	83,479
Diğer Yükümlülükler	-	190,662	31,976	1,925	13	-	1,077,062	1,301,638
Toplam Yükümlülükler	686,661	4,350,784	944,192	498,292	171,844	-	1,077,062	7,728,835
Likidite Açığı	(91,142)	(3,216,440)	(73,801)	2,279,417	1,195,291	911,344	(1,004,669)	-
Önceki dönem								
Toplam Aktifler	550,149	1,190,806	804,128	1,996,912	1,161,339	942,499	36,564	6,682,397
Toplam Pasifler	713,775	2,818,086	1,396,504	634,514	147,174	1,886	970,458	6,682,397
Net Likidite Açığı	(163,626)	(1,627,280)	(592,376)	1,362,398	1,014,165	940,613	(933,894)	-

(*) Bilanço oluşturulan aktif hesaplardan sabit kıymetler, iştirak ve bağlı ortaklıklar, ayniyat mevcudu ve peşin ödenmiş giderler gibi bankacılık faaliyetinin sürdürülmesi için gereksinim duyulan, kısa zamanda nakde dönüşme şansı bulunmayan diğer aktif nitelikli hesaplar buraya kaydedilir.

ANADOLUBANK ANONİM ŞİRKETİ VE MALİ ORTAKLIKLARI
30 HAZİRAN 2012 TARİHİNDE SONA EREN HESAP DÖNEMİNE AİT
KONSOLİDE FİNANSAL TABLOLARA İLİŞKİN AÇIKLAMA VE DİPNOTLAR
(Tutarlar aksi belirtilmedikçe Bin Türk Lirası (TL) olarak ifade edilmiştir.)

DÖRDÜNCÜ BÖLÜM: MALİ BÜNYEYE İLİŞKİN BİLGİLER (devamı)

VI. Konsolide faaliyet bölümleri

Banka, kurumsal bankacılık, ticari bankacılık, işletme bankacılığı, perakende bankacılık ve yatırım bankacılığı işkollarında hizmet vermektedir. Bu çerçevede takas-saklama hizmetleri, vadeli ve vadesiz mevduat, biriktiren hesap, repo, borçlu cari krediler, spot krediler, döviz endeksli krediler, tüketici kredileri, otomobil ve konut kredileri, işletme kredileri, iskonto kredileri, tek hesap (kredili mevduat hesabı), altın kredileri, döviz kredileri, eximbank kredileri, prefinansman kredileri, ülke kredileri, teminat mektupları, akreditif, ihracat faktoringi, kabul/aval kredileri, forfaiting, finansal kiralama, sigorta, forward, futures, maaş ödemeleri, yatırım hesabı, çek, kiralık kasa, vergi tahsilatı, fatura ödemeleri, ödeme emirleri, hizmetleri ve ürünleri mevcuttur.

Banka kurumsal ticari ve bireysel müşterilerine mevduat, kredi, dış ticaret işlemleri, yatırım ürünleri, nakit yönetimi, finansal kiralama aracılığı, faktoring aracılığı, sigorta aracılığı, kredi kartları, ve diğer bankacılık ürünlerinden oluşan hizmet paketlerini sunmaktadır. Ana Ortaklık Banka, müşterilerinin farklı finansal ihtiyaçlarına cevap verebilmek amacıyla şube yapılandırmasını müşteri odaklı bankacılık üzerine inşa etmiştir.

Banka, ayrıca perakende satış ve servis sektörlerinde faaliyet gösteren işletme ve çalışanlarına, kredili mevduat hesabı, POS makineleri, kredi kartı, çek defteri, TL ve döviz mevduatı, yatırım hesabı, internet ve çağrı merkezi, banka kartı ve fatura ödeme modülü gibi hizmetlerin yer aldığı ürün paketiyle, işletme bankacılığı ile hizmet sunmaktadır.

Bireysel bankacılık müşterileri, Banka için yaygın ve düzenli bir mevduat tabanı oluşturmaktadır. Geniş bireysel bankacılık ürün paketleri ile hizmet sunulan bireysel müşterilerin ihtiyaçları şube ve şubesiz bankacılık kanallarımızdan karşılanmaktadır.

Belirli finansal tablo kalemlerinin faaliyet bölümlerine göre gösterimi:

Cari Dönem	Perakende Bankacılık	Kurumsal ve Ticari Bankacılık	Hazine	Yatırım Bankacılığı	Diğer	Grup'un Toplam Faaliyeti
Faaliyet Gelirleri	85,784	127,555	45,069	5,091	562	264,061
Diğer	-	-	-	-	-	-
Faaliyet Geliri	85,784	127,555	45,069	5,091	562	264,061
Faaliyet Karı	-	-	-	-	-	-
Vergi Öncesi Kar	43,519	68,687	15,677	2,087	411	130,381
Kurumlar Vergisi	-	-	-	-	-	(26,086)
Azımlık Hakları	-	-	-	-	-	126
Dönem Net Karı	43,519	68,687	15,677	2,087	411	104,421
Bölüm Varlıkları	1,340,569	4,040,722	1,857,383	90,818	372,374	7,701,866
İştirak ve Bağlı Ortaklıklar	-	-	-	-	-	-
Dağıtılmamış Varlıklar	-	-	-	-	26,969	26,969
Toplam Varlıklar	1,340,569	4,040,722	1,857,383	90,818	399,343	7,728,835
Bölüm Yükümlülükleri	1,223,428	3,299,361	1,776,216	53,349	7,114	6,359,468
Dağıtılmamış Yükümlülükler	-	-	-	-	364,119	364,119
Özkaynaklar	-	-	-	-	1,005,248	1,005,248
Toplam Yükümlülükler	1,223,428	3,229,361	1,776,216	53,349	1,376,481	7,728,835
<i>Diğer Bölüm Kalemleri</i>						
Sermaye Yatırımı	1,253	1,750	653	57	2	3,715
Amortisman	1,162	1,639	610	43	43	3,497
Nakit Dışı Diğer Gelir-Gider	37,699	47,838	12,705	1,320	(5)	99,556
Yeniden Yap. Maliyetleri	-	-	-	-	-	-

ANADOLUBANK ANONİM ŞİRKETİ VE MALİ ORTAKLIKLARI
30 HAZİRAN 2012 TARİHİNDE SONA EREN HESAP DÖNEMİNE AİT
KONSOLİDE FİNANSAL TABLOLARA İLİŞKİN AÇIKLAMA VE DİPNOTLAR
(Tutarlar aksi belirtilmedikçe Bin Türk Lirası (TL) olarak ifade edilmiştir.)

DÖRDÜNCÜ BÖLÜM: MALİ BÜNYEYE İLİŞKİN BİLGİLER (devamı)

VI. Konsolide faaliyet bölümleri (devamı)

Önceki Dönem (1 Ocak-30 Haziran 2011)	Perakende Bankacılık	Kurumsal ve Ticari Bankacılık	Hazine	Yatırım Bankacılığı	Diğer	Grup'un Toplam Faaliyeti
Faaliyet Gelirleri	51,509	101,078	19,814	8,257	47	180,705
Diğer	-	-	-	-	-	-
Faaliyet Geliri	51,509	101,078	19,814	8,257	47	180,705
Faaliyet Karı						
Vergi Öncesi Kar	16,023	36,713	7,792	2,596	31	63,155
Kurumlar Vergisi	-	-	-	-	-	(15,270)
Azınlık Hakları	-	-	-	-	-	115
Dönem Net Karı	-	-	-	-	-	48,000
<i>Diğer Bölüm Kalemleri</i>						
Sermaye Yatırımı	997	1,944	1,371	41	-	4,353
Amortisman	714	1,488	1,048	31	29	3,310
Nakit Dışı Diğer Gelir-Gider	19,409	32,926	5,411	2,333	(3)	60,076
Yeniden Yap. Maliyetleri	-	-	-	-	-	-
Önceki Dönem (31 Aralık 2011)	Perakende Bankacılık	Kurumsal ve Ticari Bankacılık	Hazine	Yatırım Bankacılığı	Diğer	Grup'un Toplam Faaliyeti
Bölüm Varlıkları	1,193,033	3,216,465	1,893,280	83,251	254,713	6,640,742
Dağıtılmamış Varlıklar	-	-	-	-	41,655	41,655
Toplam Varlıklar	1,193,033	3,216,465	1,893,280	83,251	296,368	6,682,397
Bölüm Yükümlülükleri	1,060,604	2,531,332	1,726,840	43,208	72,803	5,434,787
Dağıtılmamış Yükümlülükler	-	-	-	-	335,975	335,975
Özkaynaklar	-	-	-	-	911,635	911,635
Toplam Yükümlülükler	1,060,604	2,531,332	1,726,840	43,208	1,320,413	6,682,397

ANADOLUBANK ANONİM ŞİRKETİ VE MALİ ORTAKLIKLARI
30 HAZİRAN 2012 TARİHİNDE SONA EREN HESAP DÖNEMİNE AİT
KONSOLİDE FİNANSAL TABLOLARA İLİŞKİN AÇIKLAMA VE DİPNOTLAR
(Tutarlar aksi belirtilmedikçe Bin Türk Lirası (TL) olarak ifade edilmiştir.)

BEŞİNCİ BÖLÜM: KONSOLİDE FİNANSAL TABLOLARA İLİŞKİN AÇIKLAMA VE DİPNOTLAR

I. Konsolide bilançonun aktif kalemlerine ilişkin olarak açıklanması gereken hususlar

1. Nakit değerler ve TCMB'ye ilişkin bilgiler

	Cari Dönem		Önceki Dönem	
	TP	YP	TP	YP
Kasa/Efektif	14,489	22,220	15,970	28,434
TCMB	65	-	1,620	-
Diğer ^(*)	129,804	413,360	129,400	326,967
Toplam	144,358	435,580	146,990	355,401

^(*)Zorunlu karşılıkları içermektedir.

Banka, TCMB'nin "Zorunlu Karşılıklar Hakkında 2005/1 sayılı Tebliğ"ine göre Türk parası yükümlülükleri için Türk Lirası cinsinden, yabancı para yükümlülükleri için ABD Doları ve/veya Euro döviz cinslerinden zorunlu karşılık tesis etmektedir. "Zorunlu Karşılıklar Hakkında Tebliğ'e ilişkin 31/05/2012 tarih ve 28309 sayılı Resmi Gazete'de yayımlanan 2012/5 sayılı Zorunlu Karşılıklar Hakkında Tebliğde Değişiklik Yapılmasına Dair Tebliğ'le, Türk Lirası yükümlülükler için tesis edilmesi gereken zorunlu karşılıkların en fazla %45'i, ilk %40'lık dilime denk gelen tutarı "1", %5'lik ikinci dilime denk gelen tutarı "1,4", katsayısıyla çarpılmak suretiyle bulunan toplam tutar üzerinden ABD Doları ve/veya Euro döviz cinslerinden tutulabilmektedir. Bu değişiklik ile beraber Türk Lirası yükümlülükler için tesis edilmesi gereken zorunlu karşılıkların en fazla %45'i ABD Doları ve/veya Euro döviz cinslerinden, en fazla %20'si standart altın cinsinden tutulabilmektedir. Yabancı Para yükümlülükler için tesis edilmesi gereken zorunlu karşılıkların kıymetli maden depo hesapları için tutulması gereken kısmının tamamına kadarı standart altın cinsinden, kıymetli maden depo hesapları için tutulması gereken kısmı haricindeki tutarın %0'ı standart altın cinsinden tutulabilmektedir.

Türkiye'de faaliyet gösteren bankalar, TCMB'nin 2005/1 Sayılı "Zorunlu Karşılıklar Hakkında Tebliği"ne göre Türk parası yükümlülükler için zorunlu karşılık oranları, vadelerine göre %5-%11 aralığında (31 Aralık 2011: %5-%11), yabancı para yükümlülükler için ise vadelerine göre %6-%11 aralığında (31 Aralık 2011: %6-%11) belirlenmiştir.

TCMB hesabına ilişkin bilgiler:

	Cari Dönem		Önceki Dönem	
	TP	YP	TP	YP
Vadesiz Serbest Hesap	65	-	1,620	-
Vadeli Serbest Hesap	-	-	-	-
Vadeli Serbest Olmayan Hesap	-	-	-	-
Toplam	65	-	1,620	-

2. Gerçeğe uygun değer farkı kar/zarara yansıtılan finansal varlıklara ilişkin ilave bilgiler

Teminata verilen/bloke edilen alım-satım amaçlı menkul değerlere ilişkin bilgiler

	Cari Dönem		Önceki Dönem	
	TP	YP	TP	YP
Hisse Senetleri	-	-	-	-
Bono, Tahvil ve Benzeri Menkul Değerler	44,721	-	2,605	-
Diğer	-	-	-	-
Toplam	44,721	-	2,605	-

Bilanço tarihleri itibarıyla teminat olarak verilen alım-satım amaçlı menkul değerler, döviz efektif piyasası işlem yapılabilme teminatından, İstanbul Menkul Kıymetler Borsası Takas ve Saklama Bankası'na ve İstanbul Menkul Kıymetler Borsası'na verilen üyelik ve işlem yapabilme teminatlarından oluşmaktadır

ANADOLUBANK ANONİM ŞİRKETİ VE MALİ ORTAKLIKLARI
30 HAZİRAN 2012 TARİHİNDE SONA EREN HESAP DÖNEMİNE AİT
KONSOLİDE FİNANSAL TABLOLARA İLİŞKİN AÇIKLAMA VE DİPNOTLAR
(Tutarlar aksi belirtilmedikçe Bin Türk Lirası (TL) olarak ifade edilmiştir.)

BEŞİNCİ BÖLÜM: KONSOLİDE FİNANSAL TABLOLARA İLİŞKİN AÇIKLAMA VE DİPNOTLAR (devamı)

- I. Konsolide bilançonun aktif kalemlerine ilişkin olarak açıklanması gereken hususlar (devamı)
2. Gerçeğe uygun değer farkı kar/zarara yansıtılan finansal varlıklara ilişkin ilave bilgiler (devamı)

Repo işlemlerine konu olan alım satım amaçlı menkul değerler

	Cari Dönem		Önceki Dönem	
	TP	YP	TP	YP
Hisse Senetleri	-	-	-	-
Bono, Tahvil ve Benzeri Menkul Değerler	929,028	58,857	4,023	59,781
Diğer	-	-	-	-
Toplam	929,028	58,857	4,023	59,781

Alım satım amaçlı türev finansal varlıklara ilişkin pozitif farklar tablosu

Alım Satım Amaçlı Türev Finansal Varlıklar	Cari Dönem		Önceki Dönem	
	TP	YP	TP	YP
Vadeli İşlemler	35	-	411	-
Swap İşlemleri	4,978	4,415	7,054	3,308
Futures İşlemleri	-	-	-	-
Opsiyonlar	-	-	-	-
Diğer	617	-	298	-
Toplam	5,630	4,415	7,763	3,308

3. Bankalar ve diğer mali kuruluşlara ilişkin bilgiler

Bankalar ve diğer mali kuruluşlara ilişkin bilgiler

	Cari Dönem		Önceki Dönem	
	TP	YP	TP	YP
Bankalar	8,174	259,730	152	360,500
Yurt İçi	1,159	107,147	152	126,643
Yurt Dışı	7,015	152,583	-	233,857
Yurt Dışı Merkez ve Şubeler	-	-	-	-
Toplam	8,174	259,730	152	360,500

Yurt dışı bankalar hesabı içerisinde 12,946 TL (31 Aralık 2011: 81,348 TL) tutarındaki kısım swap alım satım işlemleri karşılığında teminat olarak tutulmaktadır.

4. Satılmaya hazır finansal varlıklara ilişkin bilgiler

Bulunmamaktadır.

ANADOLUBANK ANONİM ŞİRKETİ VE MALİ ORTAKLIKLARI
30 HAZİRAN 2012 TARİHİNDE SONA EREN HESAP DÖNEMİNE AİT
KONSOLİDE FİNANSAL TABLOLARA İLİŞKİN AÇIKLAMA VE DİPNOTLAR
(Tutarlar aksi belirtilmedikçe Bin Türk Lirası (TL) olarak ifade edilmiştir.)

BEŞİNCİ BÖLÜM: KONSOLİDE FİNANSAL TABLOLARA İLİŞKİN AÇIKLAMA VE DİPNOTLAR (devamı)

- I. Konsolide bilançonun aktif kalemlerine ilişkin olarak açıklanması gereken hususlar (devamı)
5. Kredilere ilişkin açıklamalar

Banka'nın ortaklarına ve mensuplarına verilen her çeşit kredi veya avansın bakiyesine ilişkin bilgiler

	Cari Dönem		Önceki Dönem	
	Nakdi	Gayri Nakdi	Nakdi	Gayri Nakdi
Banka Ortaklarına Verilen Doğrudan Krediler	3,124	14,149	4,547	25,434
Tüzel Kişi Ortaklara Verilen Krediler	3,032	14,149	2,957	25,434
Gerçek Kişi Ortaklara Verilen Krediler	92	-	1,590	-
Banka Ortaklarına Verilen Dolaylı Krediler	5,259	16,114	253	39,623
Banka Mensuplarına Verilen Krediler	6,231	-	6,631	-
Toplam	14,614	30,263	11,431	65,057

Birinci ve ikinci grup krediler, diğer alacaklar ile yeniden yapılandırılan ya da yeni bir itfa planına bağlanan krediler ve diğer alacaklara ilişkin bilgiler

Nakdi Krediler	Standart Nitelikli Krediler ve Diğer Alacaklar		Yakın İzlemedeki Krediler ve Diğer Alacaklar	
	Krediler ve Diğer Alacaklar	Yeniden Yapılandırılan ya da Yeni Bir İtfa Planına Bağlananlar (*)	Krediler ve Diğer Alacaklar	Yeniden Yapılandırılan ya da Yeni Bir İtfa Planına Bağlananlar (*)
İhtisas Dışı Krediler	4,570,275	-	102,539	-
İskonto ve İştira Senetleri	406,916	-	-	-
İhracat Kredileri	24,137	-	-	-
İthalat Kredileri	-	-	-	-
Mali Kesime Verilen Krediler	578,672	-	-	-
Yurt dışı Krediler	-	-	-	-
Tüketici Kredileri	657,773	-	50,905	-
Kredi Kartları	91,217	-	1,394	-
Kıymetli Maden Kredisi	-	-	-	-
Diğer	2,811,560	-	50,240	-
İhtisas Kredileri	109,853	-	-	-
Diğer Alacaklar	-	-	-	-
Toplam	4,680,128	-	102,539	-

(*) Yeniden yapılandırılan ya da yeni bir itfa planına bağlanan hesaplarda bulunan kredileri göstermektedir.

Bankalarca kredilerin ve diğer alacakların niteliklerinin belirlenmesi ve bunlar için ayrılacak karşılıklara ilişkin usul ve esaslar hakkında yönetmeliğin 4. maddesi gereğince, 30 Haziran 2012 tarihi itibarıyla sözleşme koşulları yeniden belirlenen ve ödeme süreleri uzatılan kredilerin toplam tutarı 16,670 TL'dir. Bu kredilerden 3 tanesinin 2 kere vadesi uzatılmış olup, kredinin tutarı 359 TL'dir. Gerçekleşen süre uzatımlarının kredi gruplarına göre dağılımı aşağıdaki gibidir:

ANADOLUBANK ANONİM ŞİRKETİ VE MALİ ORTAKLIKLARI
30 HAZİRAN 2012 TARİHİNDE SONA EREN HESAP DÖNEMİNE AİT
KONSOLİDE FİNANSAL TABLOLARA İLİŞKİN AÇIKLAMA VE DİPNOTLAR
(Tutarlar aksi belirtilmedikçe Bin Türk Lirası (TL) olarak ifade edilmiştir.)

BEŞİNCİ BÖLÜM: FİNANSAL TABLOLARA İLİŞKİN AÇIKLAMA VE DİPNOTLAR
(devamı)

- I. Bilançonun aktif kalemlerine ilişkin olarak açıklanması gereken hususlar (devamı)
5. Kredilere ilişkin açıklamalar (devamı)

Cari dönem	1yıla kadar	2 yıla kadar	3 yıla kadar	4 yıla kadar	5 yıla kadar	5 yıl üstü
Birinci Grup Krediler	9,294	357	1,996	456	175	686
İkinci Grup Krediler	2,739	-	119	-	173	675
Toplam	12,033	357	2,115	456	348	1,361

Önceki dönem	1yıla kadar	2 yıla kadar	3 yıla kadar	4 yıla kadar	5 yıla kadar	5 yıl üstü
Birinci Grup Krediler	12,180	597	2,645	252	371	1,223
İkinci Grup Krediler	963	-	-	-	-	238
Toplam	13,143	597	2,645	252	371	1,461

ANADOLUBANK ANONİM ŞİRKETİ VE MALİ ORTAKLIKLARI
30 HAZİRAN 2012 TARİHİNDE SONA EREN HESAP DÖNEMİNE AİT
KONSOLİDE FİNANSAL TABLOLARA İLİŞKİN AÇIKLAMA VE DİPNOTLAR
(Tutarlar aksi belirtilmedikçe Bin Türk Lirası (TL) olarak ifade edilmiştir.)

BEŞİNCİ BÖLÜM: KONSOLİDE FİNANSAL TABLOLARA İLİŞKİN AÇIKLAMA VE DİPNOTLAR (devamı)

- I. Konsolide bilançonun aktif kalemlerine ilişkin olarak açıklanması gereken hususlar (devamı)
5. Kredilere ilişkin açıklamalar (devamı)

Tüketici kredileri, bireysel kredi kartları ve personel kredi kartlarına ilişkin bilgiler

	Kısa Vadeli	Orta ve Uzun Vadeli	Toplam
Tüketici Kredileri-TP	18,886	577,088	595,974
Konut Kredisi	961	419,226	420,187
Taşıt Kredisi	764	23,302	24,066
İhtiyaç Kredisi	17,161	134,560	151,721
Diğer	-	-	-
Tüketici Kredileri-Döviz Endeksli	184	103,216	103,400
Konut Kredisi	184	102,659	102,843
Taşıt Kredisi	-	17	17
İhtiyaç Kredisi	-	540	540
Diğer	-	-	-
Tüketici Kredileri-YP	-	-	-
Konut Kredisi	-	-	-
Taşıt Kredisi	-	-	-
İhtiyaç Kredisi	-	-	-
Diğer	-	-	-
Bireysel Kredi Kartları-TP	46,960	-	46,960
Taksitli	15,134	-	15,134
Taksitsiz	31,826	-	31,826
Bireysel Kredi Kartları-YP	17	-	17
Taksitli	-	-	-
Taksitsiz	17	-	17
Personel Kredileri-TP	1,823	1,571	3,394
Konut Kredisi	-	-	-
Taşıt Kredisi	-	-	-
İhtiyaç Kredisi	1,823	1,571	3,394
Diğer	-	-	-
Personel Kredileri-Döviz Endeksli	-	-	-
Konut Kredisi	-	-	-
Taşıt Kredisi	-	-	-
İhtiyaç Kredisi	-	-	-
Diğer	-	-	-
Personel Kredileri-YP	-	-	-
Konut Kredisi	-	-	-
Taşıt Kredisi	-	-	-
İhtiyaç Kredisi	-	-	-
Diğer	-	-	-
Personel Kredi Kartları-TP	4,313	-	4,313
Taksitli	1,733	-	1,733
Taksitsiz	2,580	-	2,580
Personel Kredi Kartları-YP	9	-	9
Taksitli	-	-	-
Taksitsiz	9	-	9
Kredili Mevduat Hesabı-TP (Gerçek Kişi)	5,910	-	5,910
Kredili Mevduat Hesabı-YP (Gerçek Kişi)	-	-	-
Toplam	78,102	681,875	759,977

ANADOLUBANK ANONİM ŞİRKETİ VE MALİ ORTAKLIKLARI
30 HAZİRAN 2012 TARİHİNDE SONA EREN HESAP DÖNEMİNE AİT
KONSOLİDE FİNANSAL TABLOLARA İLİŞKİN AÇIKLAMA VE DİPNOTLAR
(Tutarlar aksi belirtilmedikçe Bin Türk Lirası (TL) olarak ifade edilmiştir.)

BEŞİNCİ BÖLÜM: KONSOLİDE FİNANSAL TABLOLARA İLİŞKİN AÇIKLAMA VE DİPNOTLAR (devamı)

- I. Konsolide bilançonun aktif kalemlerine ilişkin olarak açıklanması gereken hususlar (devamı)
5. Kredilere ilişkin açıklamalar (devamı)

Taksitli ticari krediler ve kurumsal kredi kartlarına ilişkin bilgiler

	Kısa Vadeli	Orta ve Uzun Vadeli	Toplam
Taksitli Ticari Krediler-TP	102,307	420,627	522,934
İşyeri Kredileri	2,659	11,709	14,368
Taşıtlı Kredileri	2,099	54,613	56,712
İhtiyaç Kredileri	94,607	292,000	386,607
Diğer	2,942	62,305	65,247
Taksitli Ticari Krediler-Döviz Endeksli	2,600	37,771	40,371
İşyeri Kredileri	-	4,286	4,286
Taşıtlı Kredileri	72	21,572	21,644
İhtiyaç Kredileri	2,528	11,913	14,441
Diğer	-	-	-
Taksitli Ticari Krediler-YP	-	-	-
İşyeri Kredileri	-	-	-
Taşıtlı Kredileri	-	-	-
İhtiyaç Kredileri	-	-	-
Diğer	-	-	-
Kurumsal Kredi Kartları-TP	41,312	-	41,312
Taksitli	11,639	-	11,639
Taksitsiz	29,673	-	29,673
Kurumsal Kredi Kartları-YP	-	-	-
Taksitli	-	-	-
Taksitsiz	-	-	-
Kredili Mevduat Hesabı-TP (Tüzel Kişi)	58,201	-	58,201
Kredili Mevduat Hesabı-YP (Tüzel Kişi)	-	-	-
Toplam	204,420	458,398	662,818

Kredilerin kullanıcılara göre dağılımı

	Cari Dönem	Önceki Dönem
Kamu	-	-
Özel	4,782,667	4,393,709
Toplam	4,782,667	4,393,709

Yurt içi ve yurt dışı kredilerin dağılımı

	Cari Dönem	Önceki Dönem
Yurt İçi Krediler	4,419,891	4,127,800
Yurt Dışı Krediler	362,776	265,909
Toplam	4,782,667	4,393,709

Bağlı ortaklık ve iştiraklere verilen krediler

Bulunmamaktadır.

ANADOLUBANK ANONİM ŞİRKETİ VE MALİ ORTAKLIKLARI
30 HAZİRAN 2012 TARİHİNDE SONA EREN HESAP DÖNEMİNE AİT
KONSOLİDE FİNANSAL TABLOLARA İLİŞKİN AÇIKLAMA VE DİPNOTLAR
(Tutarlar aksi belirtilmedikçe Bin Türk Lirası (TL) olarak ifade edilmiştir.)

BEŞİNCİ BÖLÜM: KONSOLİDE FİNANSAL TABLOLARA İLİŞKİN AÇIKLAMA VE DİPNOTLAR (devamı)

- I. Konsolide bilançonun aktif kalemlerine ilişkin olarak açıklanması gereken hususlar (devamı)
5. Kredilere ilişkin açıklamalar (devamı)

Kredilere ilişkin olarak ayrılan özel karşılıklar

Özel Karşılıklar	Cari Dönem	Önceki Dönem
Tahsil İmkânı Sınırlı Krediler ve Diğer Alacaklar İçin Ayrılanlar	2,663	5,561
Tahsili Şüpheli Krediler ve Diğer Alacaklar İçin Ayrılanlar	8,505	3,991
Zarar Niteliğindeki Krediler ve Diğer Alacaklar İçin Ayrılanlar	84,697	81,299
Toplam	95,865	90,851

Donuk alacaklara ilişkin bilgiler (Net)

Donuk alacaklardan Banka tarafından yeniden yapılandırılan ya da yeni bir itfa planına bağlanan kredi ve diğer alacaklara ilişkin bilgiler

Bulunmamaktadır.

Toplam donuk alacak hareketlerine ilişkin bilgiler

	III. Grup	IV. Grup	V. Grup
	Tahsil İmkânı Sınırlı Krediler ve Diğer Alacaklar	Tahsili Şüpheli Krediler ve Diğer Alacaklar	Zarar Niteliğindeki Krediler ve Diğer Alacaklar
Önceki Dönem Sonu Bakiyesi	14,317	6,954	88,383
Dönem İçinde İntikal (+)	16,867	225	495
Diğer Donuk Alacak Hesaplarından Giriş (+)	-	18,210	6,704
Diğer Donuk Alacak Hesaplarına Çıkış (-)	18,210	6,704	-
Dönem İçinde Tahsilat (-)	2,042	964	3,608
Aktiften Silinen (-)	-	-	-
Kurumsal Ticari Krediler	-	-	-
Bireysel Krediler	-	-	-
Kredi Kartları	-	-	-
Diğer	-	-	-
Dönem Sonu Bakiyesi	10,932	17,721	91,974
Özel Karşılık (-)	2,663	8,505	84,697
Bilançodaki Net Bakiyesi	8,269	9,216	7,277

ANADOLUBANK ANONİM ŞİRKETİ VE MALİ ORTAKLIKLARI
30 HAZİRAN 2012 TARİHİNDE SONA EREN HESAP DÖNEMİNE AİT
KONSOLİDE FİNANSAL TABLOLARA İLİŞKİN AÇIKLAMA VE DİPNOTLAR
(Tutarlar aksi belirtilmedikçe Bin Türk Lirası (TL) olarak ifade edilmiştir.)

BEŞİNCİ BÖLÜM: KONSOLİDE FİNANSAL TABLOLARA İLİŞKİN AÇIKLAMA VE DİPNOTLAR (devamı)

- I. Konsolide bilançonun aktif kalemlerine ilişkin olarak açıklanması gereken hususlar (devamı)
5. Kredilere ilişkin açıklamalar (devamı)

Yabancı para olarak kullanılan kredilerden kaynaklanan donuk alacaklara ilişkin bilgiler

	III. Grup	IV. Grup	V. Grup
	Tahsil İmkânı Sınırlı Krediler ve Diğer Alacaklar	Tahsili Şüpheli Krediler ve Diğer Alacaklar	Zarar Niteliğindeki Krediler ve Diğer Alacaklar
Cari Dönem:			
Dönem Sonu Bakiyesi ^(*)	-	-	2,638
Özel Karşılık (-) ^(*)	-	-	2,580
Bilançodaki Net Bakiyesi	-	-	58
Önceki Dönem:			
Dönem Sonu Bakiyesi	-	-	2,520
Özel Karşılık (-)	-	-	2,518
Bilançodaki Net Bakiyesi	-	-	2

^(*) Yabancı para cinsinden takipteki alacaklar ve özel karşılıklar bakiyesi değerlendirilmediğinden bilançoda TP sütununda gösterilmiştir.

Donuk alacakların kullanıcı gruplarına göre brüt ve net tutarlarının gösterimi

	III. Grup	IV. Grup	V. Grup
	Tahsil İmkânı Sınırlı Krediler ve Diğer Alacaklar	Tahsili Şüpheli Krediler ve Diğer Alacaklar	Zarar Niteliğindeki Krediler ve Diğer Alacaklar
Cari Dönem (Net)			
Gerçek ve Tüzel Kişilere Kullanılan Krediler (Brüt)	10,932	17,721	90,950
Özel Karşılık Tutarı (-)	2,663	8,505	83,673
Gerçek ve Tüzel Kişilere Kullanılan Krediler (Net)	8,269	9,216	7,277
Bankalar (Brüt)	-	-	142
Özel Karşılık Tutarı (-)	-	-	142
Bankalar (Net)	-	-	-
Diğer Kredi ve Alacaklar (Brüt)	-	-	882
Özel Karşılık Tutarı (-)	-	-	882
Diğer Kredi ve Alacaklar (Net)	-	-	-
Önceki Dönem (Net)			
Gerçek ve Tüzel Kişilere Kullanılan Krediler (Brüt)	13,782	6,954	87,505
Özel Karşılık Tutarı (-)	5,410	3,991	80,421
Gerçek ve Tüzel Kişilere Kullanılan Krediler (Net)	8,372	2,963	7,084
Bankalar (Brüt)	-	-	142
Özel Karşılık Tutarı (-)	-	-	142
Bankalar (Net)	-	-	-
Diğer Kredi ve Alacaklar (Brüt)	535	-	736
Özel Karşılık Tutarı (-)	151	-	736
Diğer Kredi ve Alacaklar (Net)	384	-	-

Zarar niteliğindeki krediler ve diğer alacaklar kanuni takip ve teminatların nakde dönüştürülmesi yoluyla tahsil edilmektedir.

ANADOLUBANK ANONİM ŞİRKETİ VE MALİ ORTAKLIKLARI
30 HAZİRAN 2012 TARİHİNDE SONA EREN HESAP DÖNEMİNE AİT
KONSOLİDE FİNANSAL TABLOLARA İLİŞKİN AÇIKLAMA VE DİPNOTLAR
(Tutarlar aksi belirtilmedikçe Bin Türk Lirası (TL) olarak ifade edilmiştir.)

BEŞİNCİ BÖLÜM: KONSOLİDE FİNANSAL TABLOLARA İLİŞKİN AÇIKLAMA VE DİPNOTLAR (devamı)

- I. Konsolide bilançonun aktif kalemlerine ilişkin olarak açıklanması gereken hususlar (devamı)
5. Kredilere ilişkin açıklamalar (devamı)

Aktiften silme politikasına ilişkin açıklamalar

Ana Ortaklık Banka, bir kredi alacağını (ve varsa bu kredi ile ilgili ayrılmış olan özel karşılığı), o krediye ilgili alacaklarını tamamen tahsil edemeyeceğine dair bir görüş oluşturduktan sonra kayıtlardan çıkarır. Bu görüşün oluşturulması sırasında, borçlunun finansal durumunda önemli değişikliklerin oluşması, borçlunun yükümlülüğü ödeyememesi ve ya alınan teminatın maruz kalınan tüm riski karşılamak için yeterli olmaması durumu göz önünde bulundurulur. Daha küçük standart krediler için, kayıtlardan çıkarma kararı o tip ürüne özel geçmiş dönemlerdeki temerrüt durumu göz önüne alınarak verilmektedir.

Faktoring alacaklarına ilişkin bilgiler

	Cari Dönem		Önceki Dönem	
	TP	YP	TP	YP
Kısa Vadeli	116,449	-	116,873	93
Orta ve Uzun Vadeli	-	-	2,163	-
Toplam	116,449	-	119,036	93

Takipteki faktoring alacaklarına ilişkin ayrılan özel karşılıklar bilançoda krediler altında gösterilmektedir.

6. Vadeye kadar elde tutulacak yatırımlara ilişkin bilgiler

Vadeye kadar elde tutulacak devlet borçlanma senetlerine ilişkin bilgiler

	Cari Dönem	Önceki Dönem
Devlet Tahvili	518,755	542,704
Hazine Bonosu	-	-
Diğer Kamu Borçlanma Senetleri	-	-
Toplam	518,755	542,704

Vadeye kadar elde tutulacak menkul değerlere ilişkin bilgiler

	Cari Dönem	Önceki Dönem
Borçlanma Senetleri	632,876	652,700
Borsada İşlem Görenler	518,755	542,704
Borsada İşlem Görmeyenler	139,563	128,123
Değer Azalma Karşılığı (-)	(25,442)	(18,127)
Toplam	632,876	652,700

ANADOLUBANK ANONİM ŞİRKETİ VE MALİ ORTAKLIKLARI
30 HAZİRAN 2012 TARİHİNDE SONA EREN HESAP DÖNEMİNE AİT
KONSOLİDE FİNANSAL TABLOLARA İLİŞKİN AÇIKLAMA VE DİPNOTLAR
(Tutarlar aksi belirtilmedikçe Bin Türk Lirası (TL) olarak ifade edilmiştir.)

BEŞİNCİ BÖLÜM: KONSOLİDE FİNANSAL TABLOLARA İLİŞKİN AÇIKLAMA VE DİPNOTLAR (devamı)

I. Konsolide bilançonun aktif kalemlerine ilişkin olarak açıklanması gereken hususlar (devamı)

6. Vadeye kadar elde tutulacak menkul değerlere ilişkin bilgiler (devamı)

Vadeye kadar elde tutulacak yatırımların yıl içindeki hareketleri

	Cari Dönem	Önceki Dönem
Yıl Başındaki Değer	652,700	749,556
Parasal Varlıklarda Meydana Gelen Kur Farkları	(27,805)	112,995
Yıl İçindeki Alımlar	53,039	26,954
Satış ve Geri Ödeme Yolu İle Elden Çıkarılanlar	(34,886)	(220,467)(*)
Değer Azalış Karşılığı (**)	(7,315)	(18,127)
İtfa Edilmiş Maliyet Gelirlerindeki Değişim (***)	(2,857)	1,789
Yıl Sonundaki Değeri	632,876	652,700

(*) Grup'un bağlı ortaklığı olan AnadoluBank N.V., yerel regülasyonlardaki değişiklik nedeniyle sermaye yeterliliği rasyosunu yükseltmek için vadeye kadar elde tutulacak menkul kıymet portföyünden 28,750,000 Avro nominal değerli menkul kıymeti satmıştır. Söz konusu satışın regülasyondaki değişiklik nedeniyle zorunlu olarak yapılmış olması, Grup'un, TMS 39'da geçen "işletmenin kontrolünde olmayan, tekrarı olmayan ve önceden makul biçimde tahmin edilmeyen bir durumun gerçekleşmesi" istisnasına uygun olarak bu satışı gerçekleştirdiğini göstermektedir. Bu nedenle Grup yatırım amaçlı menkul kıymetlerini "vadeye kadar elde tutulacak" olarak sınıflandırmaya devam edebilecektir.

(**) Yunanistan'daki ekonomik durumun kötüleşmesi ve yapılan uluslararası müzakerelere göre, 31 Aralık 2011 itibarıyla AnadoluBank N.V.'nin portföyünde bulunan Yunan devlet tahvilleri için nominal değerlerinin üzerinden %50 oranında kalıcı değer azalış karşılığı ayrılmasının gerekli olduğuna karar verilmiştir. 21 Şubat 2012 tarihinde yapılan yeni müzakereler sonucunda söz konusu tahvilleri üzerindeki değer düşüşünün %75 olduğuna karar verilmiştir ve Grup cari dönemde ilave %25'lik değer düşüşünü kayıtlarına yansıtmıştır. Grup, değer düşüklüğü yaşanan kağıtların büyük bölümünü itfa tarihleri daha uzun vadeli olan devlet tahvilleri ile takas etmiştir.

(***) İtfa edilmiş maliyet gelirlerindeki değişim, menkul değerlere ait reeskont farklarını içermektedir.

Vadeye kadar elde tutulacak menkul değerlerin izlendiği hesaplara ilişkin bilgiler

Cari Dönem	Maliyet Bedeli		Değerlenmiş Tutar	
	TP	YP	TP	YP
Teminata Verilen/Bloke Edilen	8,577	41,859	8,667	42,344
Repo İşlemlerine Konu Olan	-	540,289	-	553,541
Yapısal Pozisyon Olarak Tutulan	-	-	-	-
Menkul Kıymet Ödünç Piyasasından Alacaklar	-	-	-	-
Menkul Kıymet Ödünç Piyasası Teminatları	-	-	-	-
Diğer (*)	-	27,995	-	28,324
Toplam	8,577	610,143	8,667	624,209
Önceki Dönem	Maliyet Bedeli		Değerlenmiş Tutar	
	TP	YP	TP	YP
Teminata Verilen/Bloke Edilen	8,150	74,777	8,235	56,526
Repo İşlemlerine Konu Olan	-	557,563	-	571,162
Yapısal Pozisyon Olarak Tutulan	-	-	-	-
Menkul Kıymet Ödünç Piyasasından Alacaklar	-	-	-	-
Menkul Kıymet Ödünç Piyasası Teminatları	-	-	-	-
Diğer (*)	-	16,578	-	16,777
Toplam	8,150	648,918	8,235	644,465

(*) Diğer satırında, Grup'un teminat/bloke veya diğer işlemlere konu edilmemiş, serbest olarak tutulan vadeye kadar elde tutulacak yatırımlar gösterilmiştir.

ANADOLUBANK ANONİM ŞİRKETİ VE MALİ ORTAKLIKLARI
30 HAZİRAN 2012 TARİHİNDE SONA EREN HESAP DÖNEMİNE AİT
KONSOLİDE FİNANSAL TABLOLARA İLİŞKİN AÇIKLAMA VE DİPNOTLAR
(Tutarlar aksi belirtilmedikçe Bin Türk Lirası (TL) olarak ifade edilmiştir.)

BEŞİNCİ BÖLÜM: KONSOLİDE FİNANSAL TABLOLARA İLİŞKİN AÇIKLAMA VE DİPNOTLAR (devamı)

I. Konsolide bilançonun aktif kalemlerine ilişkin olarak açıklanması gereken hususlar (devamı)

Vadeye kadar elde tutulacak menkul değerlere ilişkin bilgiler (devamı)

30 Haziran 2012 tarihi itibarıyla Vadeli İşlem ve Opsiyon Borsası A.Ş., TCMB ve İMKB'ye üyelik ve işlem yapabilme teminatı olarak verilen vadeye kadar elde tutulacak finansal varlık olarak sınıflanmış menkul kıymetlerin toplam nominal değeri 7,300 TL (31 Aralık 2011: 7,300 TL) ve defter değeri 8,667 TL (31 Aralık 2011: 8,235 TL) tutarındadır, 30 Haziran 2012 tarihi itibarıyla, AnadoluBank Nederland tarafından Hollanda Merkez Bankası'na zorunlu karşılık olarak teminata verilen menkul kıymetlerin toplam nominal değeri 44,209 TL (31 Aralık 2011: 78,729 TL) ve defter değeri 42,344 TL (31 Aralık 2011: 75,587 TL) tutarındadır.

7. İştiraklere ilişkin bilgiler

Bulunmamaktadır.

8. Konsolidasyon kapsamındaki bağlı ortaklıklara ilişkin bilgiler

Unvanı	Adres(Şehir/ Ülke)	Bankanın Pay Oranı- Farklıysa Oy Oranı(%)	Diğer Ortakların Pay Oranı (%)
1 AnadoluBank Nederland N.V.	Amsterdam/Hollanda	100.0	-
2 Anadolu Yatırım Menkul Değerler A.Ş.	İstanbul/Türkiye	82.0	18.0
3 Anadolu Faktoring Hizmetleri A.Ş.	İstanbul/Türkiye	99.9	0.1
4 AnadoluBank International Banking Unit Limited	Lefkoşa/KKTC	99.4	0.6

	Aktif Toplamı (*)	Özkaynak	Sabit Varlık Toplamı	Faiz Gelirleri	Menkul Değer Gelirleri	Cari Dönem Kar/(Zararı)	Önceki Dönem Kar/(Zararı)	Gerçeğe Uygun Değeri
1	1,028,225	143,968	306	21,907	3,509	407	5,000	-
2	32,105	11,095	51	541	-	692	631	-
3	118,548	51,847	70	-	-	6,004	4,575	-
4	13,024	11,700	4	252	-	141	101	-

(*) Cari dönem bilgileri 30 Haziran 2012 tarihi itibarıyla, önceki dönem kar ve zarar tutarları ise 30 Haziran 2011 tarihi itibarıyla BDDK mevzuatına göre hazırlanan finansal tablolar baz alınarak belirtilmiştir.

ANADOLUBANK ANONİM ŞİRKETİ VE MALİ ORTAKLIKLARI
30 HAZİRAN 2012 TARİHİNDE SONA EREN HESAP DÖNEMİNE AİT
KONSOLİDE FİNANSAL TABLOLARA İLİŞKİN AÇIKLAMA VE DİPNOTLAR
(Tutarlar aksi belirtilmedikçe Bin Türk Lirası (TL) olarak ifade edilmiştir.)

BEŞİNCİ BÖLÜM: KONSOLİDE FİNANSAL TABLOLARA İLİŞKİN AÇIKLAMA VE DİPNOTLAR (devamı)

- I. Konsolide bilançonun aktif kalemlerine ilişkin olarak açıklanması gereken hususlar (devamı)
8. Bağlı ortaklıklara ilişkin bilgiler (devamı)

Bağlı ortaklıklara ilişkin bilgiler (hareket tablosu)

	Cari Dönem	Önceki Dönem
Dönem Başı Değeri	151,180	92,697
Dönem İçi Hareketler	-	58,483
Alışlar	-	58,483(*)
Bedelsiz Edinilen Hisse Senetleri	-	-
Cari Yıl Payından Alınan Kar	-	-
Başka Hesaba Transfer	-	-
Satışlar	-	-
Yeniden Değerleme Artışı, Enflasyon Düzeltme Farkı ve Kur Farkı	-	-
Değer Azalma Karşılıkları (+)	-	-
Dönem Sonu Değeri	151,180	151,180
Sermaye Taahhütleri	-	-
Dönem Sonu Sermaye Katılma Payı (%)	-	-

(*) Banka'nın iştiraki olan AnadoluBank Netherland NV 1 Nisan 2011 tarihinde 10,000,000 Euro'luk, 6 Aralık 2011 tarihinde ise 15,000,000 Euro'luk nakit sermaye artışı yapmıştır.

Bağlı ortaklıklara yapılan yatırımların konsolide olmayan finansal tablolarda değerlemesi

	Cari Dönem	Önceki Dönem
Maliyet Değeri İle Değerleme	151,180	151,180
Rayiç Değer İle Değerleme	-	-
Özsermaye Yöntemi İle Değerleme	-	-
Toplam	151,180	151,180

Bağlı ortaklıklara ilişkin sektör bilgileri ve bunlara ilişkin kayıtlı tutarlar

	Cari Dönem	Önceki Dönem
Bankalar	119,794	119,794
Sigorta Şirketleri	-	-
Factoring Şirketleri	27,207	27,207
Leasing Şirketleri	-	-
Finansman Şirketleri	-	-
Diğer Bağlı Ortaklıklar	4,179	4,179

Konsolide edilen bağlı ortaklıklara ilişkin söz konusu bakiyeler konsolidasyon kapsamında elimine edilmektedir.

Cari dönem içinde elden çıkarılan bağlı ortaklıklar

Elden çıkarılan bağlı ortaklık bulunmamaktadır.

Cari dönem içinde satın alınan konsolidasyon kapsamındaki bağlı ortaklıklar

Satın alınan konsolidasyon kapsamında bağlı ortaklık bulunmamaktadır.

9. Birlikte kontrol edilen ortaklıklara ilişkin bilgiler

Bulunmamaktadır.

10. Kiralama işlemlerinden alacaklara ilişkin bilgiler (net)

Bulunmamaktadır.

11. Riskten korunma amaçlı türev finansal araçlara ilişkin açıklamalar

Bulunmamaktadır.

ANADOLUBANK ANONİM ŞİRKETİ VE MALİ ORTAKLIKLARI
30 HAZİRAN 2012 TARİHİNDE SONA EREN HESAP DÖNEMİNE AİT
KONSOLİDE FİNANSAL TABLOLARA İLİŞKİN AÇIKLAMA VE DİPNOTLAR
(Tutarlar aksi belirtilmedikçe Bin Türk Lirası (TL) olarak ifade edilmiştir.)

BEŞİNCİ BÖLÜM: KONSOLİDE FİNANSAL TABLOLARA İLİŞKİN AÇIKLAMA VE
DİPNOTLAR (devamı)

I. Konsolide bilançonun aktif kalemlerine ilişkin olarak açıklanması gereken hususlar (devamı)

12. Ertelenmiş vergi aktifine ilişkin bilgiler

30 Haziran 2012 ve 31 Aralık 2011 tarihleri itibarıyla, ertelenmiş vergi varlığı ve borcunu doğuran kalemler aşağıdaki gibidir:

	Cari Dönem	Önceki Dönem
Ertelenmiş vergi varlığı	3,866	10,593
Türev finansal araçlar reeskontu	-	6,643
Jestiyon primi için ayrılan karşılıklar	891	1,469
Kıdem tazminatı karşılığı	2,133	1,669
TMS - VUK amortisman farkları	84	2
Diğer karşılıklar	694	687
Diğer	64	123
Ertelenmiş vergi borcu	(1,947)	(767)
Finansal varlıkların VUK ve TMS değerlendirme farkları	(1,311)	(746)
TMS - VUK amortisman farkları	(4)	(8)
Türev finansal araçlar reeskontu	(621)	-
Diğer	(11)	(13)
Ertelenmiş vergi (borcu)/varlığı, net	1,919	9,826

13. Yatırım amaçlı gayrimenkullere ilişkin açıklamalar

Bulunmamaktadır.

14. Satış amaçlı elde tutulan ve durdurulan faaliyetlere ilişkin duran varlıklar ilişkin açıklamalar

30 Haziran 2012	Maliyet	Amortisman	Net Değer
Satış Amaçlı Elde Tutulan Duran Varlıklar	5,801	(127)	5,674
	5,801	(127)	5,674
31 Aralık 2011	Maliyet	Amortisman	Net Değer
Satış Amaçlı Elde Tutulan Duran Varlıklar	11,407	(377)	11,030
	11,407	(377)	11,030

ANADOLUBANK ANONİM ŞİRKETİ VE MALİ ORTAKLIKLARI
30 HAZİRAN 2012 TARİHİNDE SONA EREN HESAP DÖNEMİNE AİT
KONSOLİDE FİNANSAL TABLOLARA İLİŞKİN AÇIKLAMA VE DİPNOTLAR
(Tutarlar aksi belirtilmedikçe Bin Türk Lirası (TL) olarak ifade edilmiştir.)

BEŞİNCİ BÖLÜM: KONSOLİDE FİNANSAL TABLOLARA İLİŞKİN AÇIKLAMA VE DİPNOTLAR (devamı)

II. Konsolide bilançonun pasif kalemlerine ilişkin olarak açıklanması gereken hususlar

1. Mevduatın vade yapısına ilişkin bilgiler

<i>Cari dönem</i>	Vadesiz	7 Gün İhbarlı	1 Aya Kadar	1-3 Ay	3-6 Ay	6 Ay-1 Yıl	1 Yıl ve Üstü	Toplam
Tasarruf Mevduatı	33,507	-	22,180	1,825,331	74,569	5,003	3,670	1,964,260
Döviz Tevdiat Hesabı	493,694	-	12,009	948,051	18,512	42,664	299,687	1,814,617
Yurt içinde Yer. K.	125,893	-	11,979	916,092	17,173	15,546	20,733	1,107,416
Yurt dışında Yer.K	367,801	-	30	31,959	1,339	27,118	278,954	707,201
Resmi Kur. Mevduatı	9,344	-	7,961	46,111	-	13	-	63,429
Tic. Kur. Mevduatı	132,696	-	21,859	257,802	19,737	103	1,149	433,346
Diğ. Kur. Mevduatı	5,212	-	8,882	44,871	307	-	-	59,272
Kıymetli Maden DH Bankalararası Mevduat	12,075	-	-	15,591	48	102	499	28,315
TC Merkez Bankası	133	-	115,298	104,994	26,200	-	-	246,625
Yurt içi Bankalar	-	-	-	-	-	-	-	-
Yurt dışı Bankalar	109	-	78,967	40,767	24,392	-	-	144,235
Katılım Bankaları	24	-	36,331	64,227	1,808	-	-	102,390
Diğer	-	-	-	-	-	-	-	-
Toplam	686,661	-	188,189	3,242,751	139,373	47,885	305,005	4,609,864

<i>Önceki dönem</i>	Vadesiz	7 Gün İhbarlı	1 Aya Kadar	1-3 Ay	3-6 Ay	6 Ay-1 Yıl	1 Yıl ve Üstü	Toplam
Tasarruf Mevduatı	37,974	-	19,662	1,548,931	229,746	22,450	11,114	1,869,877
Döviz Tevdiat Hesabı	470,678	-	7,428	967,354	89,706	29,284	304,231	1,868,681
Yurt içinde Yer. K.	100,848	-	7,352	936,964	87,245	6,718	13,727	1,152,854
Yurt dışında Yer.K	369,830	-	76	30,390	2,461	22,566	290,504	715,827
Resmi Kur. Mevduatı	6,260	-	21,495	12,158	1	-	500	40,414
Tic. Kur. Mevduatı	159,598	-	17,318	238,709	11,185	479	705	427,994
Diğ. Kur. Mevduatı	1,530	-	2,034	25,502	7,496	1,405	-	37,967
Kıymetli Maden DH Bankalararası Mevduat	-	-	-	-	-	-	-	-
TC Merkez Bankası	37,735	-	9,517	52,349	-	-	-	99,601
Yurt içi Bankalar	-	-	-	-	-	-	-	-
Yurt dışı Bankalar	36,418	-	-	38,650	-	-	-	75,068
Katılım Bankaları	1,317	-	9,517	13,699	-	-	-	24,533
Diğer	-	-	-	-	-	-	-	-
Toplam	713,775	-	77,454	2,845,003	338,134	53,618	316,550	4,344,534

ANADOLUBANK ANONİM ŞİRKETİ VE MALİ ORTAKLIKLARI
30 HAZİRAN 2012 TARİHİNDE SONA EREN HESAP DÖNEMİNE AİT
KONSOLİDE FİNANSAL TABLOLARA İLİŞKİN AÇIKLAMA VE DİPNOTLAR
(Tutarlar aksi belirtilmedikçe Bin Türk Lirası (TL) olarak ifade edilmiştir.)

BEŞİNCİ BÖLÜM: KONSOLİDE FİNANSAL TABLOLARA İLİŞKİN AÇIKLAMA VE DİPNOTLAR (devamı)

II. Konsolide bilançonun pasif kalemlerine ilişkin olarak açıklanması gereken hususlar (devamı)

1. Mevduatın vade yapısına ilişkin bilgiler (devamı)

Mevduat sigortası kapsamında bulunan ve mevduat sigortası limitini aşan tasarruf mevduatına ilişkin bilgiler

	Mevduat Sigortası Kapsamında Bulunan		Mevduat Sigortası Limitini Aşan	
	Cari Dönem	Önceki Dönem	Cari Dönem	Önceki Dönem
Tasarruf Mevduatı	385,267	365,149	1,578,993	1,504,728
Tasarruf Mevduatı Niteliğini Haiz DTH	82,032	87,091	685,713	718,170
Tasarruf Mevduatı Niteliğini Haiz Diğ.H. Yurt dışı Şubelerde Bulunan Yabancı	-	-	-	-
Mercilerin Sigortasına Tabi Hesaplar	-	-	-	-
Kıyı Bnk.Blg. Şubelerde Bulunan Yabancı Mercilerin Sigortasına Tabi Hesaplar	-	-	-	-
Toplam	467,299	452,240	2,264,706	2,222,898

Sigorta kapsamında bulunmayan gerçek kişilerin mevduatı

	Cari Dönem	Önceki Dönem
Yurt dışı Şubelerde Bulunan Mevduat ve Diğer Hesaplar		
Hakim Ortaklar ile Bunların Ana, Baba, Eş ve Velayet Altındaki Çocuklarına Ait Mevduat ile Diğer Hesaplar	8,163	14,109
Yönetim veya Müdürler Kurulu Başkan ve Üyeler, Genel Müdür ve Yardımcıları ile Bunların Ana, Baba, Eş ve Velayet Altındaki Çocuklarına Ait Mevduat ile Diğer Hesaplar	3,484	987
26/9/2004 Tarihli ve 5237 Sayılı TCK'nın 282 nci Maddesindeki Suçtan Kaynaklanan Mal Varlığı Değerleri Kapsamına Giren Mevduat ile Diğer Hesaplar	-	-
Türkiye'de Münhasıran Kıyı Bankacılığı Faaliyeti Göstermek Üzere Kurulan Mevduat Bankalarında Bulunan Mevduat	-	-

2. Alım satım amaçlı türev finansal borçlara ilişkin bilgiler

Alım satım amaçlı türev finansal borçlara ilişkin negatif farklar tablosu

Alım Satım Amaçlı Türev Finansal Borçlar	Cari Dönem		Önceki Dönem	
	TP	YP	TP	YP
Vadeli İşlemler	3,498	-	3,485	11
Swap İşlemleri	2,123	9,779	8,149	11,238
Futures İşlemleri	-	-	-	-
Opsiyonlar	-	-	-	-
Diğer	207	-	33,813	2
Toplam	5,828	9,779	45,447	11,251

ANADOLUBANK ANONİM ŞİRKETİ VE MALİ ORTAKLIKLARI
30 HAZİRAN 2012 TARİHİNDE SONA EREN HESAP DÖNEMİNE AİT
KONSOLİDE FİNANSAL TABLOLARA İLİŞKİN AÇIKLAMA VE DİPNOTLAR
(Tutarlar aksi belirtilmedikçe Bin Türk Lirası (TL) olarak ifade edilmiştir.)

BEŞİNCİ BÖLÜM: KONSOLİDE FİNANSAL TABLOLARA İLİŞKİN AÇIKLAMA VE DİPNOTLAR (devamı)

- II. Konsolide bilançonun pasif kalemlerine ilişkin olarak açıklanması gereken hususlar (devamı)
3. Bankalar ve diğer mali kuruluşlara ilişkin bilgiler

	Cari Dönem		Önceki Dönem	
	TP	YP	TP	YP
TCMB Kredileri	-	-	-	-
Yurt İçi Banka ve Kuruluşlardan	52,611	29,339	91,264	31,258
Yurt Dışı Banka, Kuruluş ve Fonlardan	33,561	179,788	-	353,838
Toplam	86,172	209,127	91,264	385,096

Alınan kredilerin vade ayrımına göre gösterilmesi

	Cari Dönem		Önceki Dönem	
	TP	YP	TP	YP
Kısa Vadeli (*)	85,071	141,293	90,049	301,442
Orta ve Uzun Vadeli (*)	1,101	67,834	1,215	83,654
Toplam	86,172	209,127	91,264	385,096

(*) Alınan kredilerin vade ayrımı orijinal vadeler göz önünde bulundurularak hazırlanmıştır.

4. Bilançonun diğer yabancı kaynaklar kalemi, bilanço dışı taahhütler hariç bilanço toplamının %10'unu aşılırsa, bunların en az %20'sini oluşturan alt hesapların isim ve tutarları

Bulunmamaktadır.

5. Kiralama işlemlerinden borçlara ilişkin bilgiler (net)

Sözleşme değişikliklerine ve bu değişikliklerin bankaya getirdiği yeni yükümlülüklerle ilişkin detaylı açıklama
Finansal kiralama işlemlerinden doğan yükümlülüklerle ilişkin açıklamalar

Bulunmamaktadır.

Faaliyet kiralamasına ilişkin açıklama ve dipnotlar

Ana Ortaklık Banka'nın, genel müdürlük ve şube binaları faaliyet kiralaması yoluyla kullanılmakta olup faaliyet kiralamalarında yapılan kira ödemeleri kira süresi boyunca, eşit tutarlarda gider kaydedilmektedir.

6. Riskten korunma amaçlı türev finansal borçlara ilişkin bilgiler

Bulunmamaktadır.

7. Karşılıklara ilişkin açıklamalar

Genel karşılıklara ilişkin bilgiler

	Cari Dönem	Önceki Dönem
I. Grup Kredi ve Alacaklar İçin Ayrılanlar	36,431	32,732
II. Grup Kredi ve Alacaklar İçin Ayrılanlar	1,548	1,250
Gayri Nakdi Krediler İçin Ayrılanlar	2,868	2,523
Diğer	52	113
Toplam	40,899	36,618

ANADOLUBANK ANONİM ŞİRKETİ VE MALİ ORTAKLIKLARI
30 HAZİRAN 2012 TARİHİNDE SONA EREN HESAP DÖNEMİNE AİT
KONSOLİDE FİNANSAL TABLOLARA İLİŞKİN AÇIKLAMA VE DİPNOTLAR
(Tutarlar aksi belirtilmedikçe Bin Türk Lirası (TL) olarak ifade edilmiştir.)

BEŞİNCİ BÖLÜM: KONSOLİDE FİNANSAL TABLOLARA İLİŞKİN AÇIKLAMA VE DİPNOTLAR (devamı)

- II. Konsolide bilançonun pasif kalemlerine ilişkin olarak açıklanması gereken hususlar (devamı)
7. Karşılıklara ilişkin açıklamalar (devamı)

Döviz endeksli krediler kur farkı karşılıkları

	Cari Dönem	Önceki Dönem
Döviz Endeksli Krediler Kur Farkı Karşılıkları (*)	2,242	629

(*) Döviz endeksli kredilere ait kur farkları aktifte yer alan krediler ile netleştirilmektedir.

Diğer karşılıklara ilişkin bilgiler

Diğer karşılıkların, karşılıklar toplamının %10'unu aşması halinde aşımaya sebep olan kalemler ve tutarlarına ilişkin bilgiler

	Cari Dönem	Önceki Dönem
Dava Karşılıkları	2,428	2,672
Tazmin Edilecek Nakde Dönüşmemiş Gayri Nakdi Kredi ve Çek Karşılıkları	3,242	1,132
Özürlü Çalıştırma Zorunluluğu Karşılığı	200	200
Kredi Kartı Promosyon Gideri Karşılığı	609	565
Diğer Karşılıklar	1,547	1,519
Toplam	8,026	6,088

8. Vergi borcuna ilişkin açıklamalar

Cari vergi borcuna ilişkin bilgiler

Vergi karşılığına ilişkin bilgiler

Grup'un 30 Haziran 2012 tarihi itibarıyla ödenecek kurumlar vergisi borcu 15,491 TL'dir (31 Aralık 2011: 10,445 TL). Cari vergi borcunun konusu olan varlıkların defter değeri ile vergiye esas değeri arasında ortaya çıkan farkların özkaynaklar hesap grubuyla ilişkili olması halinde ise cari vergi varlığı veya borcu bu grupta yer alan ilgili hesaplarla netleştirilmiştir.

ANADOLUBANK ANONİM ŞİRKETİ VE MALİ ORTAKLIKLARI
30 HAZİRAN 2012 TARİHİNDE SONA EREN HESAP DÖNEMİNE AİT
KONSOLİDE FİNANSAL TABLOLARA İLİŞKİN AÇIKLAMA VE DİPNOTLAR
(Tutarlar aksi belirtilmedikçe Bin Türk Lirası (TL) olarak ifade edilmiştir.)

BEŞİNCİ BÖLÜM: KONSOLİDE FİNANSAL TABLOLARA İLİŞKİN AÇIKLAMA VE DİPNOTLAR (devamı)

II. Konsolide bilançonun pasif kalemlerine ilişkin olarak açıklanması gereken hususlar (devamı)

8. Vergi borcuna ilişkin açıklamalar

Cari vergi borcuna ilişkin bilgiler

Ödenecek vergilere ilişkin bilgiler

	Cari Dönem	Önceki Dönem
Ödenecek Kurumlar Vergisi	15,491	10,445
Menkul Sermaye İradı Vergisi	3,686	4,067
Gayrimenkul Sermaye İradı Vergisi	237	201
BSMV	5,352	5,263
Ödenecek Katma Değer Vergisi	49	53
Diğer	2,187	2,131
Toplam	27,002	22,160

Primlere ilişkin bilgiler

	Cari Dönem	Önceki Dönem
Sosyal Sigorta Primleri-Personel	2,041	1,740
Sosyal Sigorta Primleri-İşveren	2,169	1,887
Banka Sosyal Yardım Sandığı Primleri-Personel	-	-
Banka Sosyal Yardım Sandığı Primleri-İşveren	-	-
Emekli Sandığı Aidatı ve Karşılıkları-Personel	-	-
Emekli Sandığı Aidatı ve Karşılıkları-İşveren	-	-
İşsizlik Sigortası-Personel	135	118
İşsizlik Sigortası-İşveren	270	235
Diğer	-	-
Toplam	4,615	3,980

Ertelenmiş vergi aktifine / pasifine ilişkin bilgiler

Ertelenmiş vergi borcuna ilişkin detaylı bilgiler 'Bilançonun aktif kalemlerine ilişkin olarak açıklanması gereken hususlar' bölümünde 12 nolu dipnotta verilmiştir.

9. Satış amaçlı elde tutulan ve durdurulan faaliyetlere duran varlıklara ilişkin borçlar

Bulunmamaktadır.

10. Sermaye benzeri kredilere ilişkin bilgiler

Bulunmamaktadır.

ANADOLUBANK ANONİM ŞİRKETİ VE MALİ ORTAKLIKLARI
30 HAZİRAN 2012 TARİHİNDE SONA EREN HESAP DÖNEMİNE AİT
KONSOLİDE FİNANSAL TABLOLARA İLİŞKİN AÇIKLAMA VE DİPNOTLAR
(Tutarlar aksi belirtilmedikçe Bin Türk Lirası (TL) olarak ifade edilmiştir.)

BEŞİNCİ BÖLÜM: FİNANSAL TABLOLARA İLİŞKİN AÇIKLAMA VE DİPNOTLAR (devamı)

II. Konsolide bilançonun pasif kalemlerine ilişkin olarak açıklanması gereken hususlar (devamı)

11. Özkaynaklara ilişkin bilgiler

Ödenmiş sermayenin gösterimi

	Cari Dönem	Önceki Dönem
Hisse Senedi Karşılığı	600,000	600,000
İmtiyazlı Hisse Senedi Karşılığı	-	-

Ödenmiş sermaye tutarı, bankada kayıtlı sermaye sisteminin uygulanıp uygulanmadığı hususunun açıklanması ve bu sistem uygulanıyor ise kayıtlı sermaye tavanı

Ana Ortaklık Banka'da kayıtlı sermaye sistemi uygulanmamaktadır.

Cari dönem içinde yapılan sermaye artırımları ve kaynakları ile artırılan sermaye payına ilişkin diğer bilgiler

Bulunmamaktadır.

Cari dönem içinde yeniden değerlendirme fonlarından sermayeye ilave edilen kısma ilişkin bilgiler

Bulunmamaktadır.

Son mali yılın ve onu takip eden ara dönemin sonuna kadar olan sermaye taahhütleri, bu taahhütlerin genel amacı ve bu taahhütler için gerekli tahmini kaynaklar

Bulunmamaktadır.

Banka'nın gelirleri, karlılığı ve likiditesine ilişkin geçmiş dönem göstergeleri ile bu göstergelerdeki belirsizlikler dikkate alınarak yapılacak öngörülerin, özkaynak üzerindeki tahmini etkileri

Bulunmamaktadır.

Sermayeyi temsil eden hisse senetlerine tamman imtiyazlara ilişkin özet bilgiler

Bulunmamaktadır.

12. Hisse senedi ihraç primleri, hisseler ve sermaye araçları

	Cari Dönem	Önceki Dönem
Hisse Senedi Sayısı (Bin)	60,000,000	60,000,000
İmtiyazlı Hisse Senedi	-	-
Hisse Senedi İhraç Primi	-	-
Hisse Senedi İptal Karı	-	-
Diğer Sermaye Araçları	-	-
Toplam Hisse Senedi İhracı	-	-

13. Menkul değerler değer artış fonuna ilişkin bilgiler

	Cari Dönem		Önceki Dönem	
	TP	YP	TP	YP
İştirakler ve Bağlı Ortaklıklardan Satılmaya Hazır MD'den	-	-	-	-
Yapısal Pozisyona Konu Edilen MD'den	631	(3,153)	671	(3,361)
Toplam	631	(3,153)	671	(3,361)

Banka 2006 yılı içerisinde, daha önce finansal tablolarında satılmaya hazır finansal varlıklar portföyünde takip ettiği bazı menkul kıymetlerini vadeye kadar elde tutulacak yatırımlar portföyüne sınıflamıştır. Söz konusu menkul kıymetlere ilişkin 12,931 TL tutarındaki değerlendirme zararı özkaynaklar altında izlenmeye ve ilgili menkul kıymetlerin itfa tarihine kadar sonuç hesaplarına aktarılmaya başlanmıştır. 30 Haziran 2012 tarihi itibarıyla sınıflanan menkul kıymetlerle ilgili olarak özkaynaklar altında takip edilen değerlendirme zararları tutarı ilgili vergi etkisi düşüldükten sonra 2,522 TL'dir (31 Aralık 2011: 2,690 TL).

ANADOLUBANK ANONİM ŞİRKETİ VE MALİ ORTAKLIKLARI
30 HAZİRAN 2012 TARİHİNDE SONA EREN HESAP DÖNEMİNE AİT
KONSOLİDE FİNANSAL TABLOLARA İLİŞKİN AÇIKLAMA VE DİPNOTLAR
(Tutarlar aksi belirtilmedikçe Bin Türk Lirası (TL) olarak ifade edilmiştir.)

BEŞİNCİ BÖLÜM: KONSOLİDE FİNANSAL TABLOLARA İLİŞKİN AÇIKLAMA VE DİPNOTLAR (devamı)

III. Konsolide nazım hesaplara ilişkin olarak açıklanması gereken hususlar

1. Nazım hesaplarda yer alan yükümlülüklerle ilişkin açıklama

Gayri kabili rücu nitelikteki kredi taahhütlerinin türü ve miktarı

	Cari Dönem	Önceki Dönem
Çekler İçin Ödeme Taahhütleri	241,627	212,795
Kredi Kartı Harcama Limit Taahhütleri	212,650	215,054
Vadeli Aktif Değer Alım Taahhütleri	113,958	200
Kullandırım Garantili Kredi Tahsis Taahhütleri	30,823	102,331
Kredi Kartları ve Bankacılık Hizmetlerine İlişkin Promosyon Uygulama Taahhütleri	609	565
Toplam	599,667	530,945

Aşağıdakiler dahil nazım hesap kalemlerinden kaynaklanan muhtemel zararların ve taahhütlerin yapısı ve tutarı

Garantiler, banka aval ve kabulleri ve mali garanti yerine geçen teminatlar ve diğer akreditifler dahil gayri nakdi krediler

Nazım hesaplarda izlenen tazmin edilmemiş ve nakde dönüşmemiş gayri nakdi krediler ve çekler için 3,242 TL (31 Aralık 2011: 1,132 TL) tutarında karşılık ayrılmıştır.

Kesin teminatlar, geçici teminatlar, kefaletler ve benzeri işlemler

	Cari Dönem	Önceki Dönem
Geçici teminat mektupları	117,275	101,040
Kesin teminat mektupları	890,325	814,252
Avans teminat mektupları	53,173	44,943
Gümrüklere verilen teminat mektupları	44,179	45,513
Diğer teminat mektupları	12,548	7,020
Toplam	1,117,500	1,012,768

2. Gayri nakdi kredilerin toplam tutarı

	Cari Dönem	Önceki Dönem
Nakit Kredi Teminine Yönelik Olarak Açılan Gayri Nakdi Krediler	167,800	152,225
Bir Yıl veya Daha Az Süreli Asıl Vadeli	94,855	34,229
Bir Yıldan Daha Uzun Süreli Asıl Vadeli	72,945	117,996
Diğer Gayri Nakdi Krediler	1,363,381	1,267,996
Toplam	1,531,181	1,420,221

I ve II'nci grupta sınıflandırılan gayri nakdi kredilere ilişkin bilgiler

	I. Grup		II. Grup	
	TP	YP	TP	YP
Teminat Mektupları	977,810	134,418	4,284	988
Aval ve Kabul Kredileri	-	11,369	-	-
Akreditifler	-	245,029	-	-
Cirolar	-	-	-	-
Faktoring Garantilerinden	-	-	-	-
Diğer Garanti ve Kefaletler	1,750	155,533	-	-
Gayri Nakdi Krediler	979,560	546,349	4,284	988

ANADOLUBANK ANONİM ŞİRKETİ VE MALİ ORTAKLIKLARI
30 HAZİRAN 2012 TARİHİNDE SONA EREN HESAP DÖNEMİNE AİT
KONSOLİDE FİNANSAL TABLOLARA İLİŞKİN AÇIKLAMA VE DİPNOTLAR
(Tutarlar aksi belirtilmedikçe Bin Türk Lirası (TL) olarak ifade edilmiştir.)

BEŞİNCİ BÖLÜM: KONSOLİDE FİNANSAL TABLOLARA İLİŞKİN AÇIKLAMA VE DİPNOTLAR (devamı)

III. Konsolide nazım hesaplara ilişkin olarak açıklanması gereken hususlar (devamı)

3. Koşullu borçlar ve varlıklara ilişkin bilgi

Citibank N.A. tarafından Banka'nın bir müşterisinin hesabına gelen 14,750,000 ABD Doları, ilgili firmaya Banka tarafından ödenmiştir. Citibank N.A. paranın iadesini istemiş ancak söz konusu para ilgili firmaya ödenmiş olduğundan ve iade edilemediğinden 23 Mayıs 2000 tarihinde Banka aleyhine dava açılmıştır. Citibank N.A.'nın açmış olduğu dava ile ilgili mahkeme kararı geri alınmış olup 11,500,000 ABD Doları tutarındaki tazminat talebi de dava açısından red edilmiş fakat daha sonra bu tutarla ilgili olarak ödeme yapan sigorta şirketlerinin davaya müdahil olmasına karar verilmiştir. Bilanço tarihi itibarıyla bakiye 3,250,000 ABD Doları için Citibank N.A. ile, 11,500,000 ABD Doları içinse davaya müdahil olan sigorta şirketiyle olan davaların 20 Aralık 2011 tarihindeki mahkeme sonucunda reddine karar verilmiştir.

4. Başkalarının nam ve hesabına verilen hizmetlere ilişkin açıklamalar

Grup, müşterilerinin her türlü yatırım ihtiyaçlarını karşılamak üzere her türlü bankacılık işlemlerine aracılık etmekte ve müşterileri adına saklama hizmeti vermektedir. Bu tür işlemler nazım hesaplarda takip edilmektedir.

ANADOLUBANK ANONİM ŞİRKETİ VE MALİ ORTAKLIKLARI
30 HAZİRAN 2012 TARİHİNDE SONA EREN HESAP DÖNEMİNE AİT
KONSOLİDE FİNANSAL TABLOLARA İLİŞKİN AÇIKLAMA VE DİPNOTLAR
(Tutarlar aksi belirtilmedikçe Bin Türk Lirası (TL) olarak ifade edilmiştir.)

BEŞİNCİ BÖLÜM: KONSOLİDE FİNANSAL TABLOLARA İLİŞKİN AÇIKLAMA VE DİPNOTLAR (devamı)

IV. Konsolide gelir tablosuna ilişkin olarak açıklanması gereken hususlar

1. Faiz gelirleri

Kredilerden alınan faiz gelirlerine ilişkin bilgiler

	Cari Dönem		Önceki Dönem	
	TP	YP	TP	YP
Kısa Vadeli Kredilerden Alınan Faizler	235,646	21,924	137,940	15,655
Orta ve Uzun Vadeli Kredilerden Alınan Faizler	69,030	5,849	58,226	4,968
Takipteki Alacaklardan Alınan Faizler	1,081	-	1,351	-
Kaynak Kul. Destekleme Fonundan Alınan Primler	-	-	-	-
Toplam	305,757	27,773	197,517	20,623

Bankalardan alınan faiz gelirlerine ilişkin bilgiler

	Cari Dönem		Önceki Dönem	
	TP	YP	TP	YP
TC Merkez Bankasından	-	-	-	-
Yurt içi Bankalardan	45	292	685	257
Yurt dışı Bankalardan	226	206	-	339
Toplam	271	498	685	596

Menkul değerlerden alınan faizlere ilişkin bilgiler

	Cari Dönem		Önceki Dönem	
	TP	YP	TP	YP
Alım Satım Amaçlı Finansal Varlıklardan Gerçeğe Uygun Değer Farkı Kar veya Zarara Yansıtılan Finansal Varlıklardan	40,432	2,784	5,470	1,862
Satılmaya Hazır Finansal Varlıklardan	-	-	-	-
Vadeye Kadar Elde Tutulacak Yatırımlardan	845	20,675	1,803	18,932
Toplam	41,277	23,459	7,273	20,794

2. Faiz giderleri

Kullanılan kredilere verilen faizlere ilişkin bilgiler

	Cari Dönem		Önceki Dönem	
	TP	YP	TP	YP
Bankalara	4,682	3,139	6,353	4,466
TC Merkez Bankasına	-	-	-	-
Yurt İçi Bankalara	2,021	484	5,507	360
Yurt Dışı Bankalara	2,661	2,610	846	4,106
Yurt Dışı Merkez ve Şubelere	-	-	-	-
Diğer Kuruluşlara	-	-	-	-
Toplam	4,682	3,095	6,353	4,466

ANADOLUBANK ANONİM ŞİRKETİ VE MALİ ORTAKLIKLARI
30 HAZİRAN 2012 TARİHİNDE SONA EREN HESAP DÖNEMİNE AİT
KONSOLİDE FİNANSAL TABLOLARA İLİŞKİN AÇIKLAMA VE DİPNOTLAR
(Tutarlar aksi belirtilmedikçe Bin Türk Lirası (TL) olarak ifade edilmiştir.)

BEŞİNCİ BÖLÜM: KONSOLİDE FİNANSAL TABLOLARA İLİŞKİN AÇIKLAMA VE DİPNOTLAR (devamı)

IV. Konsolide gelir tablosuna ilişkin olarak açıklanması gereken hususlar (devamı)

3. Ticari kar / zarara ilişkin açıklamalar

	Cari Dönem	Önceki Dönem
Kar	10,574,277	5,890,044
Sermaye Piyasası İşlemleri Karı	10,071	1,206
Türev Finansal İşlemlerden	10,485,065	5,750,374
Kambiyo İşlemlerinden Kar	79,141	138,464
Zarar (-)	10,565,975	5,897,954
Sermaye Piyasası İşlemleri Zararı	963	3,334
Türev Finansal İşlemlerden	10,483,257	5,739,445
Kambiyo İşlemlerinden Zarar	81,755	155,175
Net Ticari Kar/(Zarar)	8,302	(7,910)

4. Diğer faaliyet gelirlerine ilişkin bilgiler

	Cari Dönem	Önceki Dönem
Serbest Kalan Karşılıklar	2,717	3,056
Geçmiş Yıllar Giderlerine Ait Tahsilatlar	128	478
Çek Masraf Karşılıkları	1,464	970
VOB Komisyonu	389	1,075
Haberleşme Gelirleri	848	848
Noter Ekstre Masrafları Karşılığı	885	538
Çek Karnesi Bedeli	367	444
Diğer	2,230	857
Toplam	9,028	8,266

5. Bankaların kredi ve diğer alacaklarına ilişkin değer düşüş karşılıkları

	Cari Dönem	Önceki Dönem
Kredi ve Diğer Alacaklara İlişkin Özel Karşılıklar	8,382	4,563
III. Grup Kredi ve Alacaklardan	2,866	1,192
IV. Grup Kredi ve Alacaklardan	3,599	1,963
V. Grup Kredi ve Alacaklardan	1,917	1,408
Tahsili Şüpheli Ücret Komisyon ve Diğer Alacaklar	-	-
Genel Karşılık Giderleri	4,281	11,389
Muhtemel Riskler için Ayrılan Serbest Karşılık Giderleri	-	-
Menkul Değerler Değer Düşme Giderleri	10	2,472
Gerçeğe Uygun Değer Farkı Kar veya Zarara Yansıtılan Menkul D.	10	2,472
Satılmaya Hazır Menkul Değerler	-	-
İştirakler, Bağlı Ortaklıklar ve VKET Men. Değ. Değer Düşüş Giderleri	7,315	-
İştirakler	-	-
Bağlı Ortaklıklar	-	-
Birlikte Kontrol Edilen Ortaklıklar	-	-
Vadeye Kadar Elde Tutulacak Menkul Değerler	7,315	-
Diğer	12	-
Toplam	20,000	18,424

ANADOLUBANK ANONİM ŞİRKETİ VE MALİ ORTAKLIKLARI
30 HAZİRAN 2012 TARİHİNDE SONA EREN HESAP DÖNEMİNE AİT
KONSOLİDE FİNANSAL TABLOLARA İLİŞKİN AÇIKLAMA VE DİPNOTLAR
(Tutarlar aksi belirtilmedikçe Bin Türk Lirası (TL) olarak ifade edilmiştir.)

BEŞİNCİ BÖLÜM: KONSOLİDE FİNANSAL TABLOLARA İLİŞKİN AÇIKLAMA VE DİPNOTLAR (devamı)

IV. Konsolide gelir tablosuna ilişkin olarak açıklanması gereken hususlar (devamı)

6. Diğer faaliyet giderlerine ilişkin bilgiler

	Cari Dönem	Önceki Dönem
Personel Giderleri	75,536	65,867
Kıdem Tazminatı Karşılığı	2,277	1,371
Banka Sosyal Yardım Sandığı Varlık Açıkları Karşılığı	-	-
Maddi Duran Varlık Değer Düşüş Giderleri	-	-
Maddi Duran Varlık Amortisman Giderleri	3,042	2,900
Maddi Olmayan Duran Varlık Değer Düşüş Giderleri	-	-
Maddi Olmayan Duran Varlık Amortisman Giderleri	342	311
Elden Çıkarılacak Menkul Kıymetler Değer Düşüş Gideri	-	-
Elden Çıkarılacak Menkul Kıymetler Amortisman Gideri	113	89
Satış Amaçlı Elde Tutulan Duran Varlıklar Değer Düşüş Gideri	-	-
Diğer İşletme Giderleri	23,000	21,056
<i>Faaliyet Kiralama Giderleri</i>	7,762	6,974
<i>Bakım ve Onarım Giderleri</i>	865	632
<i>Reklam ve İlan Giderleri</i>	337	318
<i>Diğer Giderler</i>	14,036	13,132
Aktiflerin Satışından Doğan Zararlar	192	-
Diğer	9,052	7,417
Toplam	113,554	99,011

7. Sürdürülen faaliyetler ile durdurulan faaliyetler vergi öncesi kar/zararına ilişkin açıklama

30 Haziran 2012 tarihi itibarıyla Grup'un durdurulan faaliyeti bulunmamaktadır. Grup'un 30 Haziran 2012 tarihinde sona eren altı aylık ara hesap döneminde sürdürülen faaliyetleri ile ilgili oluşan vergi öncesi kar/zararına ilişkin açıklama ve tablolar bu bölümde 1-6 arası notlarda detaylı bir şekilde gösterilmiştir.

Sürdürülen faaliyetler ile durdurulan faaliyetler vergi karşılığına ilişkin açıklama

30 Haziran 2012 tarihi itibarıyla Grup'un durdurulan faaliyeti bulunmamaktadır. Grup'un 30 Haziran 2012 tarihinde sona eren altı aylık ara hesap döneminde sürdürülen faaliyetleri ile ilgili oluşan vergi karşılığına ilişkin açıklama ve tablolar bu bölümde 8 nolu notta detaylı bir şekilde gösterilmiştir.

Sürdürülen faaliyetler ile durdurulan faaliyetler dönem net kar/zararına ilişkin açıklama

30 Haziran 2012 tarihi itibarıyla Grup'un durdurulan faaliyeti bulunmamaktadır. Grup'un 30 Haziran 2012 tarihinde sona eren altı aylık ara hesap döneminde sürdürülen faaliyetleri ile ilgili oluşan dönem net kar/zararın ilişkin açıklama ve tablolar bu bölümde 1-6 ve 10-11 nolu notlar içerisinde detaylı bir şekilde gösterilmiştir.

8. Vergi karşılığı

Hesaplanan cari vergi geliri ya da gideri ile ertelenmiş vergi geliri ya da gideri

30 Haziran 2012 tarihinde sona eren altı aylık hesap döneminde Banka ve bağlı ortaklıkların kayıtlarına 19,841 TL (30 Haziran 2011: 10,986 TL) tutarında cari vergi gideri ile 6,245 TL tutarında ertelenmiş vergi gideri (30 Haziran 2011: 4,284 TL) yansıtılmıştır.

ANADOLUBANK ANONİM ŞİRKETİ VE MALİ ORTAKLIKLARI
30 HAZİRAN 2012 TARİHİNDE SONA EREN HESAP DÖNEMİNE AİT
KONSOLİDE FİNANSAL TABLOLARA İLİŞKİN AÇIKLAMA VE DİPNOTLAR
(Tutarlar aksi belirtilmedikçe Bin Türk Lirası (TL) olarak ifade edilmiştir.)

BEŞİNCİ BÖLÜM: KONSOLİDE FİNANSAL TABLOLARA İLİŞKİN AÇIKLAMA VE DİPNOTLAR (devamı)

IV. Konsolide gelir tablosuna ilişkin olarak açıklanması gereken hususlar (devamı)

9. Net dönem kar ve zararına ilişkin açıklamalar

Olağan bankacılık işlemlerinden kaynaklanan gelir ve gider kalemlerinin niteliği, boyutu ve tekrarlanma oranının açıklanması bankanın dönem içindeki performansının anlaşılması için gerekli ise, bu kalemlerin niteliği ve tutarı

Bulunmamaktadır.

Finansal tablo kalemlerine ilişkin olarak yapılan bir tahmindeki değişikliğin kar/zarara etkisi, daha sonraki dönemleri de etkilemesi olasılığı varsa, o dönemleri de kapsayacak şekilde belirtilir.

Bulunmamaktadır.

10. Gelir tablosunda yer alan diğer kalemlerin, gelir tablosu toplamının %10'unu aşması halinde bu kalemlerin en az %20'sini oluşturan alt hesaplara ilişkin bilgi

Alınan Ücret ve Komisyonlar	Cari Dönem	Önceki Dönem
Kredilerden alınan ücretler	7,400	8,541
Kredi kartı komisyonları	6,423	3,614
Aracılık hizmetlerinden	4,342	5,189
Sigorta hizmetleri	2,823	4,499
Hesap işletim ve ekstre ücreti	2,616	2,439
Havale komisyonları	1,384	1,087
Kredi ekspertiz ücretleri	1,142	1,263
Fon yönetim komisyonu	748	3,238
Faktoring alacaklarından	484	885
Bireysel kredi başvuru ücretleri	369	4,661
Diğer	2,175	1,806
Toplam	29,906	37,225

11. Gelir tablosunda yer alan diğer kalemlerin, gelir tablosu toplamının %10'unu aşması halinde bu kalemlerin en az %20'sini oluşturan alt hesaplara ilişkin bilgi

Verilen Ücret ve Komisyonlar	Cari Dönem	Önceki Dönem
Kredi kartı / POS komisyonları	3,968	2,266
ATM komisyonu	888	387
Yurt dışı muhabir	425	1,574
EFT komisyonu	236	200
Diğer	1,593	936
Toplam	7,110	5,363

ANADOLUBANK ANONİM ŞİRKETİ VE MALİ ORTAKLIKLARI
30 HAZİRAN 2012 TARİHİNDE SONA EREN HESAP DÖNEMİNE AİT
KONSOLİDE FİNANSAL TABLOLARA İLİŞKİN AÇIKLAMA VE DİPNOTLAR
(Tutarlar aksi belirtilmedikçe Bin Türk Lirası (TL) olarak ifade edilmiştir.)

BEŞİNCİ BÖLÜM: KONSOLİDE FİNANSAL TABLOLARA İLİŞKİN AÇIKLAMA VE DİPNOTLAR (devamı)

V. Ana Ortaklık Banka'nın dahil olduğu risk grubu ile ilgili olarak açıklanması gereken hususlar

1. Ana Ortaklık Banka'nın dahil olduğu risk grubuna ilişkin işlemlerin hacmi, dönem sonunda sonuçlanmamış kredi ve mevduat işlemleri ile döneme ilişkin gelir ve giderler

Banka'nın dahil olduğu risk grubuna ait kredilere ilişkin bilgiler

Bankanın Dahil Olduğu Risk Grubu – Cari Dönem	İştirak ve Bağlı Ortaklıklar		Bankanın Doğrudan ve Dolaylı Ortakları		Risk Grubuna Dahil Olan Diğer Unsurlar	
	Nakdi	G.Nakdi	Nakdi	G.Nakdi	Nakdi	G.Nakdi
Krediler ve Diğer Alacaklar						
Dönem Başı Bakiyesi	-	-	4,800	65,057	253	-
Dönem Sonu Bakiyesi	-	-	8,383	30,263	94	-
Alınan Faiz ve Komisyon Gelirleri	-	-	3,689	-	11	-

Bankanın Dahil Olduğu Risk Grubu – Önceki Dönem	İştirak ve Bağlı Ortaklıklar		Bankanın Doğrudan ve Dolaylı Ortakları		Risk Grubuna Dahil Olan Diğer Unsurlar	
	Nakdi	G.Nakdi	Nakdi	G.Nakdi	Nakdi	G.Nakdi
Krediler ve Diğer Alacaklar						
Dönem Başı Bakiyesi	-	-	9,446	21,198	158	-
Dönem Sonu Bakiyesi	-	-	4,800	65,057	253	-
Alınan Faiz ve Komisyon Gelirleri	-	-	4,072	20	-	-

Banka'nın dahil olduğu risk grubuna ait mevduata ilişkin bilgiler

Bankanın Dahil Olduğu Risk Grubu	İştirak ve Bağlı Ortaklıklar		Bankanın Doğrudan ve Dolaylı Ortakları		Risk Grubuna Dahil Olan Diğer Unsurlar	
	Cari Dönem	Önceki Dönem	Cari Dönem	Önceki Dönem	Cari Dönem	Önceki Dönem
Mevduat						
Dönem Başı Bakiyesi	-	-	43,394	34,519	375	740
Dönem Sonu Bakiyesi	-	-	49,899	43,394	831	375
Mevduat Faiz Gideri	-	-	680	668	32	-

ANADOLUBANK ANONİM ŞİRKETİ VE MALİ ORTAKLIKLARI
30 HAZİRAN 2012 TARİHİNDE SONA EREN HESAP DÖNEMİNE AİT
KONSOLİDE FİNANSAL TABLOLARA İLİŞKİN AÇIKLAMA VE DİPNOTLAR
(Tutarlar aksi belirtilmedikçe Bin Türk Lirası (TL) olarak ifade edilmiştir.)

BEŞİNCİ BÖLÜM: KONSOLİDE FİNANSAL TABLOLARA İLİŞKİN AÇIKLAMA VE DİPNOTLAR (devamı)

V. Ana Ortaklık Banka'nın dahil olduğu risk grubu ile ilgili olarak açıklanması gereken hususlar (devamı)

1. Ana Ortaklık Banka'nın dahil olduğu risk grubuna ilişkin işlemlerin hacmi, dönem sonunda sonuçlanmamış kredi ve mevduat işlemleri ile döneme ilişkin gelir ve giderler (devamı)

Ana Ortaklık Banka'nın dahil olduğu risk grubu ile yaptığı vadeli işlemler ile opsiyon sözleşmeleri ile benzeri diğer sözleşmelere ilişkin bilgiler

Bulunmamaktadır.

2. Ana Ortaklık Banka'nın dahil olduğu risk grubuyla olan işlemleri hakkında bilgiler

Taraflar arasında bir ilişki olup olmadığına bakılmaksızın bankanın dahil olduğu risk grubunda yer alan ve Banka'nın kontrolündeki kuruluşlarla ilişkileri

Banka, bankacılık işlemleri esnasında grup şirketleriyle çeşitli işlemler yapmaktadır. Bu işlemler ticari amaçlı olup olağan bankacılık faaliyetleri kapsamındadır.

İlişkinin yapısının yanında, yapılan işlemin türünü, tutarını ve toplam işlem hacmine olan oranını, başlıca kalemlerin tutarını ve tüm kalemlere olan oranını, fiyatlandırma politikasını ve diğer unsurları

Cari Dönem	Bakiye	Mali Tablolarda Yer Alan Büyüklüklere Göre %
Nakdi kredi	8,477	0.18
Gayri nakdi kredi	30,263	1.98
Mevduat	50,730	1.10
Vadeli işlem ve opsiyon sözleşmeleri	-	-

Önceki Dönem	Bakiye	Mali Tablolarda Yer Alan Büyüklüklere Göre %
Nakdi kredi	71,827	1.76
Gayri nakdi kredi	24,389	1.72
Mevduat	55,010	1.45
Vadeli işlem ve opsiyon sözleşmeleri	-	-

ANADOLUBANK ANONİM ŞİRKETİ VE MALİ ORTAKLIKLARI
30 HAZİRAN 2012 TARİHİNDE SONA EREN HESAP DÖNEMİNE AİT
KONSOLİDE FİNANSAL TABLOLARA İLİŞKİN AÇIKLAMA VE DİPNOTLAR
(Tutarlar aksi belirtilmedikçe Bin Türk Lirası (TL) olarak ifade edilmiştir.)

BEŞİNCİ BÖLÜM: KONSOLİDE FİNANSAL TABLOLARA İLİŞKİN AÇIKLAMA VE DİPNOTLAR (devamı)

- V. Ana Ortaklık Banka'nın dahil olduğu risk grubu ile ilgili olarak açıklanması gereken hususlar (devamı)
2. Ana Ortaklık Banka'nın dahil olduğu risk grubuyla olan işlemleri hakkında bilgiler (devamı)

Gayrimenkul ve diğer varlıkların alım-satımı, hizmet alımı-satımı, acente sözleşmeleri, finansal kiralama sözleşmeleri, araştırma ve geliştirme sonucu elde edilen bilgilerin aktarımı, lisans anlaşmaları, finansman (krediler ve nakit veya aynı sermaye destekleri dahil), garantiler ve teminatlar ile yönetim sözleşmeleri vb. işlemler

Banka ile bağlı ortaklığı, Anadolu Yatırım Menkul Kıymetler A.Ş. arasında acentelik sözleşmesi bulunmaktadır. Söz konusu acentelik sözleşmesi gereği, Banka'nın tüm şubeleri menkul kıymet alım-satımına aracılık hizmetleri verebilmektedir. Anadolu Yatırım Menkul Kıymetler A.Ş., Banka aracılığı ile gerçekleştirdiği sermaye piyasası faaliyetlerinden dolayı tahsil ettiği komisyonun müşterilere ödenen komisyon iadeleri düşüldükten sonra kalan tutar üzerinden %70'ini "aracılık komisyonu" olarak Banka'ya ödemektedir. Öte yandan, 27.08.2011 tarih, 28038 sayılı Resmi Gazete'de yayımlanan, Seri V, No:125 sayılı "Kaldıraçlı Alım Satım İşlemleri ve Bu İşlemleri Gerçekleştirebilecek Kurumlara İlişkin Esaslar Hakkında Tebliğ" ile getirilen zorunluluk çerçevesinde Paritem müşteri işlemleri Banka'ca Anadolu Yatırım Menkul Değerler A.Ş.'ye devredilmiş ve Banka Anadolu Yatırım Menkul Değerler A.Ş.'nin fiyat sağlayıcısı konumuna geçmiştir.

30 Haziran 2012 tarihi itibarıyla Banka'nın dahil olduğu risk grubuyla gayrimenkul ve diğer varlıkların alım-satımı işlemleri, araştırma ve geliştirme sonucu elde edilen bilgilerin aktarımı, lisans anlaşmaları ve yönetim sözleşmeleri yoktur.

ALTINCI BÖLÜM: DİĞER AÇIKLAMALAR

- I. Ana Ortaklık Banka'nın faaliyetlerine ilişkin diğer açıklamalar

Bulunmamaktadır.

- II. Ana Ortaklık Banka'nın uluslararası derecelendirme kuruluşlarına yaptırmış olduğu derecelendirmeye ilişkin özet bilgiler

Banka'nın en son açıklanan, Fitch Ratings ve Moody's tarafından yapılan derecelendirmelerine ilişkin bilgiler aşağıda belirtilmektedir.

FITCH Ratings: Temmuz 2012		MOODY'S: Temmuz 2012	
<i>Yabancı para</i>		<i>Yabancı para</i>	
Uzun Vadeli	BB	Not	Ba2/NP
Görünüm	Durağan	Görünüm(*)	Durağan
<i>Ulusal para</i>		<i>Ulusal para</i>	
Uzun Vadeli	BB	Not	Ba1/NP
Görünüm	Durağan		
<i>Ulusal</i>		<i>Genel Görünüm</i>	Negatif
Uzun Vadeli	AA(tur)		
<i>Bireysel derecelendirme</i>	C/D	<i>Finansal güç</i>	
<i>Destek notu</i>	4	Not	D+

(*) Temmuz 2012

ANADOLUBANK ANONİM ŞİRKETİ VE MALİ ORTAKLIKLARI
30 HAZİRAN 2012 TARİHİNDE SONA EREN HESAP DÖNEMİNE AİT
KONSOLİDE FİNANSAL TABLOLARA İLİŞKİN AÇIKLAMA VE DİPNOTLAR
(Tutarlar aksi belirtilmedikçe Bin Türk Lirası (TL) olarak ifade edilmiştir.)

ALTINCI BÖLÜM: DİĞER AÇIKLAMALAR (devamı)

III. Bilanço sonrası hususlarla ilgili henüz sonuçlandırılmamış işlemler ve bunların finansal tablolara etkisi

Bankaların sermaye yeterliliği hesaplamaları, 28 Haziran 2012 tarih ve 28337 sayılı Resmi Gazete’de yayımlanan “Bankaların Sermaye Yeterliliğinin Ölçülmesine ve Değerlendirilmesine İlişkin Yönetmelik” kapsamında, 1 Temmuz 2012 tarihinden itibaren geçerli olmak üzere Basel II’ye uyumlu hale getirilmiştir.

YEDİNCİ BÖLÜM: BAĞIMSIZ SINIRLI DENETİM RAPORU

I. Bağımsız sınırlı denetim raporuna ilişkin olarak açıklanması gereken hususlar

Grup’un kamuya açıklanacak 30 Haziran 2012 tarihli konsolide finansal tabloları ve dipnotları DRT Bağımsız Denetim ve Serbest Muhasebeci Mali Müşavirlik A.Ş. (Member of Deloitte Touche Tohmatsu Limited) tarafından bağımsız sınırlı denetime tabi tutulmuş ve 29 Ağustos 2012 tarihli bağımsız sınırlı denetim raporu konsolide finansal tabloların önünde sunulmuştur.

II. Bağımsız denetçi tarafından hazırlanan açıklama ve dipnotlar

Bulunmamaktadır.