

ANADOLUBANK ANONİM ŐİRKETİ

**30 HAZİRAN 2011 TARİHİ İTİBARIYLA
BAĐIMSIZ SINIRLI DENETİM RAPORU,
KONSOLİDE FİNANSAL TABLOLAR VE
FİNANSAL TABLOLARA İLİŐKİN
DİPNOTLAR**

Anadolubank A.Ş.
Yönetim Kurulu'na
İstanbul

ANADOLUBANK ANONİM ŞİRKETİ VE MALİ ORTAKLIKLARI

1 OCAK – 30 HAZİRAN 2011 ARA HESAP DÖNEMİNE AİT BAĞIMSIZ SINIRLI DENETİM RAPORU

Anadolubank A.Ş. ("Banka") ve Mali Ortaklıkları'nın ("Grup") 30 Haziran 2011 tarihi itibarıyla hazırlanan konsolide bilançosu ile aynı tarihte sona eren döneme ait konsolide gelir tablosu, nakit akış tablosu ve özkaynak değişim tablosunu sınırlı denetime tabi tutmuş bulunuyoruz. Rapor konusu finansal tablolar Banka yönetiminin sorumluluğundadır. Bağımsız sınırlı denetimi yapan kuruluş olarak üzerimize düşen sorumluluk, gerçekleştirilen sınırlı denetime dayanarak bu finansal tablolar üzerine rapor sunmaktır.

Sınırlı denetim, 5411 sayılı Bankacılık Kanunu uyarınca yürürlüğe konulan hesap ve kayıt düzeni ile muhasebe ve bağımsız denetim ilkelerine ilişkin düzenlemelere uygun olarak gerçekleştirilmiştir. Bu düzenlemeler, sınırlı denetimin finansal tablolarda önemli bir yanlışlığın bulunup bulunmadığına dair sınırlı bir güvence verecek şekilde planlanmasını ve yapılmasını öngörür. Sınırlı denetim, temel olarak finansal tabloların analitik yöntemler uygulanarak incelenmesi, doğruluğunun sorgulanması ve denetlenenin yönetimi ile görüşmeler yapılarak bilgi toplanması ile sınırlı olduğundan, tam kapsamlı denetime kıyasla daha az güvence sağlar. Tam kapsamlı bir denetim çalışması yürütülmemesi nedeniyle bir denetim görüşü bildirilmemektedir.

Gerçekleştirmiş olduğumuz sınırlı denetim sonucunda, ilişikteki konsolide finansal tabloların, Grup'un 30 Haziran 2011 tarihi itibarıyla mali durumunu ve aynı tarihte sona eren ara döneme ait faaliyet sonuçlarını ve nakit akımlarını 5411 sayılı Bankacılık Kanunu'nun 37 ve 38'inci maddeleri gereğince yürürlükte bulunan düzenlemelerde belirlenen muhasebe ilke ve standartlarına ve Bankacılık Düzenleme ve Denetleme Kurulu tarafından muhasebe ve finansal raporlama esaslarına ilişkin yayımlanan diğer yönetmelik, tebliğ ve genelgeler ile Bankacılık Düzenleme ve Denetleme Kurumu tarafından yapılan açıklamalara uygun olarak doğru bir biçimde yansıtmadığına dair önemli herhangi bir hususa rastlanmamıştır.

DRT BAĞIMSIZ DENETİM VE SERBEST MUHASEBECİ MALİ MÜŞAVİRLİK A.Ş.
Member of **DELOITTE TOUCHE TOHMATSU LIMITED**



Sibel Türker
Sorumlu Ortak Başdenetçi, SMMM
İstanbul, 24 Ağustos 2011

ANADOLUBANK ANONİM ŞİRKETİ'NİN
30 HAZİRAN 2011 TARİHİ İTİBARIYLA HAZIRLANAN
ALTI AYLIK KONSOLİDE FİNANSAL RAPORU

Adres : Cumhuriyet Mah. Silahşör Cad. No:69,
80260 Bomonti, Şişli – İstanbul

Telefon : 0212 368 70 01 / 02

Faks : 0212 296 57 15

Elektronik site adresi : www.anadolubank.com.tr

Elektronik posta adresi : OERDOGAN@anadolubank.com.tr

Anadolubank Anonim Şirketi'nin ("Banka") Bankacılık Düzenleme ve Denetleme Kurumu tarafından düzenlenen "Bankalarca Kamuya Açıklanacak Finansal Tablolar ile Bunlara İlişkin Açıklama ve Dipnotlar Hakkında Tebliğ"e göre hazırlanan altı aylık konsolide finansal raporuna aşağıda yer alan bölümlerden oluşmaktadır.

- ANA ORTAKLIK BANKA HAKKINDA GENEL BİLGİLER
- BANKA'NIN KONSOLİDE FİNANSAL TABLOLARI
- İLGİLİ DÖNEMDE UYGULANAN MUHASEBE POLİTİKALARINA İLİŞKİN AÇIKLAMALAR
- KONSOLİDASYON KAPSAMINDAKİ GRUBUN MALİ BÜNYESİNE İLİŞKİN BİLGİLER
- KONSOLİDE FİNANSAL TABLOLARA İLİŞKİN AÇIKLAMA VE DİPNOTLAR
- DİĞER AÇIKLAMA VE DİPNOTLAR
- BAĞIMSIZ DENETİM RAPORU

Bu konsolide finansal rapor çerçevesinde finansal tabloları konsolide edilen bağlı ortaklıklarımız aşağıdadır:


BAĞLI ORTAKLIKLAR


1. Anadolubank International Banking Unit Limited
2. Anadolu Yatırım Menkul Değerler A.Ş.
3. Anadolu Faktoring Hizmetleri A.Ş.
4. Anadolubank Netherland NV


Bu raporda yer alan konsolide finansal tablolar ile bunlara ilişkin açıklama ve dipnotlar Bankaların Muhasebe Uygulamalarına ve Belgelerin Saklanması İlişkin Usul ve Esaslar Hakkında Yönetmelik, Türkiye Muhasebe Standartları, Türkiye Finansal Raporlama Standartları, bunlara ilişkin ek ve yorumlar ile Bankamız kayıtlarına uygun olarak, aksi belirtilmediği müddetçe bin Türk Lirası cinsinden hazırlanmış olup, denetime tabi tutulmuş ve ilişikte sunulmuştur.

24 Ağustos 2011


Mehmet Rüştü BAŞARAN
Yönetim Kurulu
Başkanı


Cemal DÜZYOL
Denetim Komitesi
Üyesi


Cengiz DOĞRU
Denetim Komitesi
Üyesi


Bülent Gökhan GÜNAY
Yönetim Kurulu Üyesi
ve Genel Müdür


Hüseyin ÇELİK
Genel Müdür Yardımcısı


Özden ERDOĞAN
Bölüm Başkanı

Bu finansal rapor ile ilgili olarak soruların iletilebileceği yetkili personele ilişkin bilgiler:

Ad-Soyad/Unvan : Özden Erdoğan / Bölüm Başkanı

Telefon No : 0 212 368 73 70

Faks No: 0 212 291 16 96

BİRİNCİ BÖLÜM

Genel Bilgiler

Sayfa No

I.	Ana Ortaklık Banka'nın kuruluş tarihi, başlangıç statüsü, anılan statüde meydana gelen değişiklikleri ihtiva eden Banka'nın tarihçesi	1
II.	Ana Ortaklık Banka'nın sermaye yapısı, yönetim ve denetimi doğrudan veya dolaylı olarak tek başına veya birlikte elinde bulunduran ortakları, varsa bu hususlarda dönem içindeki değişiklikler ile dahil olduğu guruba ilişkin açıklama	1
III.	Ana Ortaklık Banka'nın yönetim kurulu başkan ve üyeleri, denetim kurulu üyeleri ile genel müdür ve yardımcılarını, varsa bunlarda meydana gelen değişiklikler ile bunların Ana Ortaklık Banka'da sahip oldukları paylara ilişkin açıklama	2
IV.	Ana Ortaklık Banka'da nitelikli pay sahibi olan kişi ve kuruluşlara ilişkin açıklamalar	3
V.	Ana Ortaklık Banka'nın hizmet türü ve faaliyet alanlarını içeren özet bilgi	3
VI.	Konsolide edilen ortaklıklara ilişkin bilgiler	3

İKİNCİ BÖLÜM

Konsolide Finansal Tablolar

I.	Konsolide bilanço (Finansal durum tablosu)	4
II.	Konsolide bilanço (Finansal durum tablosu)	5
III.	Konsolide nazım hesaplar tablosu	6
IV.	Konsolide gelir tablosu (Kar ve zarar cetveli)	7
V.	Konsolide özkaynaklarda muhasebeleştirilen gelir gider kalemlerine ilişkin tablo	8
VI.	Konsolide özkaynak değişim tablosu	9
VII.	Konsolide nakit akış tablosu	10

ÜÇÜNCÜ BÖLÜM

Muhasebe Politikaları

I.	Sunum esaslarına ilişkin açıklama ve dipnotlar	11
II.	Finansal araçların kullanım stratejisi ve yabancı para cinsinden işlemlere ilişkin açıklamalar	11
III.	Konsolidasyon işlemi ile ilgili bilgiler	12
IV.	Vadeli işlem ve opsiyon sözleşmeleri ile türev ürünlere ilişkin açıklamalar	12
V.	Faiz gelir ve giderine ilişkin açıklamalar	12
VI.	Ücret ve komisyon gelir ve giderlerine ilişkin açıklamalar	12
VII.	Finansal varlıklara ilişkin açıklama ve dipnotlar	13
VIII.	Finansal varlıklarda değer düşüklüğüne ilişkin açıklamalar	14
IX.	Finansal araçların netleştirilmesine ilişkin açıklamalar	15
X.	Satış ve geri alış anlaşmaları ve menkul değerlerin ödünç verilmesi işlemlerine ilişkin açıklamalar	15
XI.	Satış amaçlı duran varlıklar ve durdurulan faaliyetlere ilişkin açıklamalar	15
XII.	Şerefiye ve diğer maddi olmayan duran varlıklara ilişkin açıklamalar	15
XIII.	Maddi duran varlıklara ilişkin açıklamalar	16
XIV.	Kiralama işlemlerine ilişkin açıklamalar	16
XV.	Karşılıklar ve koşullu yükümlülükler ve varlıklara ilişkin açıklamalar	17
XVI.	Çalışanların haklarına ilişkin yükümlülüklerine ilişkin açıklamalar	17
XVII.	Vergi uygulamalarına ilişkin açıklamalar	18
XVIII.	Borçlanmalara ilişkin ilave açıklamalar	19
XIX.	İhraç edilen hisse senetlerine ilişkin açıklamalar	19
XX.	Aval ve kabullere ilişkin açıklamalar	19
XXI.	Devlet teşviklerine ilişkin açıklamalar	19
XXII.	Raporlamanın bölümlenmeye göre yapılmasına ilişkin açıklamalar	20
XXIII.	Diğer hususlara ilişkin açıklamalar	20

DÖRDÜNCÜ BÖLÜM

Mali Bünyeye İlişkin Bilgiler

I.	Sermaye yeterliliği standart oranı	21
II.	Piyasa riski	24
III.	Kur riski	25
IV.	Faiz oranı riski	27
V.	Likidite riski	30
VI.	Faaliyet bölümleri	32

BESİNCİ BÖLÜM

Konsolide Finansal Tablolara İlişkin Açıklama ve Dipnotlar

I.	Konsolide bilançonun aktif kalemlerine ilişkin olarak açıklanması gereken hususlar	34
II.	Konsolide bilançonun pasif kalemlerine ilişkin olarak açıklanması gereken hususlar	45
III.	Konsolide nazım hesaplara ilişkin olarak açıklanması gereken hususlar	51
IV.	Konsolide gelir tablosuna ilişkin olarak açıklanması gereken hususlar	53
V.	Ana Ortaklık Banka'nın dahil olduğu risk grubuyla ilgili olarak açıklanması gereken hususlar	57

ALTINCI BÖLÜM

Diğer Açıklamalar

I.	Ana Ortaklık Banka'nın faaliyetlerine ilişkin diğer açıklamalar	59
II.	Ana Ortaklık Banka'nın uluslararası derecelendirme kuruluşlarına yaptırmış olduğu derecelendirmeye ilişkin özet bilgiler	60
III.	Bilanço sonrası hususlarla ilgili henüz sonuçlandırılmamış işlemler ve bunların finansal tablolara etkisi	60

YEDİNCİ BÖLÜM

Bağımsız Sınırlı Denetim Raporu

I.	Bağımsız sınırlı denetim raporuna ilişkin olarak açıklanması gereken hususlar	61
II.	Bağımsız denetçi tarafından hazırlanan açıklama ve dipnotlar	61

ANADOLUBANK ANONİM ŞİRKETİ VE MALİ ORTAKLIKLARI
30 HAZİRAN 2011 TARİHİNDE SONA EREN ARA HESAP DÖNEMİNE AİT
KONSOLİDE FİNANSAL TABLOLARA İLİŞKİN AÇIKLAMA VE DİPNOTLAR
(Tutarlar aksi belirtilmedikçe Bin Türk Lirası (TL) olarak ifade edilmiştir.)

BİRİNCİ BÖLÜM: ANA ORTAKLIK BANKA HAKKINDA GENEL BİLGİLER

I. Ana Ortaklık Banka'nın kuruluş tarihi, başlangıç statüsü, anılan statüde meydana gelen değişiklikleri ihtiva eden Banka'nın tarihçesi

Anadolubank Anonim Şirketi ("Ana Ortaklık Banka" veya "Banka") bir özel sektör mevduat bankası olup 24 Kasım 1994 tarih ve 4046 sayılı Özelleştirme Uygulamalarının Düzenlenmesi Kanunu'nun ilgili hükümlerine istinaden Etibank Bankacılık AO'nun varlıkları bölünerek kurulmuştur. Banka'nın kuruluş çalışmaları Özelleştirme İdaresi Başkanlığı ve T.C. Başbakanlık Hazine Müsteşarlığı tarafından yürütülmüştür. Buna ilişkin 19 Eylül 1996 tarih 96/8532 sayılı Kararname, 11 Ekim 1996 tarihli Resmi Gazete'de yayımlanmıştır.

Banka'nın hisselerinin tamamı 7 Mayıs 1997 tarihinde Özelleştirme İdaresi Başkanlığı tarafından Banka'nın yeni ortaklarına devir ve teslim edilmiş ve Banka, T.C. Başbakanlık Hazine Müsteşarlığı'nın 25 Ağustos 1997 tarih ve 39692 sayılı iznine istinaden 25 Eylül 1997 tarihi itibarıyla faaliyetlerine başlamıştır.

II. Ana Ortaklık Banka'nın sermaye yapısı, yönetim ve denetimini doğrudan veya dolaylı olarak tek başına veya birlikte elinde bulunduran ortakları, varsa bu hususlarda dönem içindeki değişiklikler ile dahil olduğu gruba ilişkin açıklama

Banka hisselerinin %69.98 (31 Aralık 2009: %69.98) oranındaki kısmı Habaş Sınai ve Tıbbi Gazlar İstihsal Endüstrisi A.Ş.'ye ("Habaş") ve %27.32 (31 Aralık 2009: %27.32) oranındaki kısmı M. Rüştü Başaran'a ait olup Başaran ailesinin kontrolündedir. Temelleri, 1956 yılında Hamdi Başaran'ın kurduğu Hamdi Başaran Topkapı Oksijen Fabrikası'yla atılan Habaş; sınai ve tıbbi gazlar, demir çelik, LPG, doğal gaz, ağır makine imalatı ve enerji sektörlerinde faaliyet göstermektedir. Habaş Grubu'nun önde gelen kuruluşlarından Habaş Sınai ve Tıbbi Gazlar İstihsal Endüstrisi A.Ş., 2006 yılında 500 büyük sanayi kuruluşu sıralamasında üretimden satışlar bakımından 9 uncu sırada, ihracat hacmi bakımından ise 6 ncı sırada yer almaktadır. Habaş, ülkemizin artan sınai ve tıbbi gazlar talebine paralel olarak üretim, depolama, nakliye olanaklarını, satış noktalarını ve ürün gamını sürekli geliştirmekte ve genişletmektedir. Ayrıca ülke çapına yayılmış tesisleri, geniş bayi ağı, teknik destek ve bakım ekipleri, müşteri odaklı dinamik yapısı ve kesintisiz hizmet anlayışıyla müşterilerine hizmet vermektedir. Doğal gaz sektörünün liberalleşmesinin ardından gerekli lisansları alan Habaş, sıvılaştırılmış doğal gaz (LNG), sıkıştırılmış doğal gaz (CNG) ve sıvılaştırılmış petrol gazı (LPG) dağıtımını yapmaktadır. Doğal gazın yanı sıra elektrik üretimi alanında da yatırımlar yapan Habaş, başlangıçta yalnızca Grup şirketlerinin ihtiyaçlarını karşılamak için kurduğu enerji tesislerinin kapasitelerini yeni yatırımlarla artırmış ve bugün 300 MWH'lik üretim kapasitesine ulaşmıştır.

1987 yılında demir çelik üretimine başlayan HABAŞ, bugün 2.7 milyon ton sıvı çelik üretim kapasitesine ulaşmıştır. Üretimini çoğunu, beş kıtada çeşitli ülkelere ihraç eden HABAŞ'ın yıllık ihracatı 1 milyar ABD Dolarına, dış ticaret hacmi ise 2 milyar ABD Dolarına ulaşmıştır. Habaş Grubuna ait olan ve büyük ölçüde ithalat ve ihracata yönelik olarak çalışan liman tesisleri bulunmaktadır.

ANADOLUBANK ANONİM ŞİRKETİ VE MALİ ORTAKLIKLARI
30 HAZİRAN 2011 TARİHİNDE SONA EREN ARA HESAP DÖNEMİNE AİT
KONSOLİDE FİNANSAL TABLOLARA İLİŞKİN AÇIKLAMA VE DİPNOTLAR
(Tutarlar aksi belirtilmedikçe Bin Türk Lirası (TL) olarak ifade edilmiştir.)

BİRİNCİ BÖLÜM: ANA ORTAKLIK BANKA HAKKINDA GENEL BİLGİLER (devamı)

III. Ana Ortaklık Banka'nın yönetim kurulu başkan ve üyeleri, denetim kurulu üyeleri ile genel müdür ve yardımcıları, varsa bunlarda meydana gelen değişiklikler ile bunların Ana Ortaklık Banka'da sahip oldukları paylara ilişkin açıklama

<u>Adı Soyadı</u>	<u>Görevi</u>	<u>Sahip oldukları pay (%)</u>
<u>Yönetim Kurulu Başkanı</u>		
Mehmet Rüştü BAŞARAN	Başkan – Murahhas Üye	27.316
<u>Yönetim Kurulu Üyeleri</u>		
Pulat AKÇİN	Başkan Vekili	0.001
Fikriye Filiz HASESKİ	Üye	0.094
Erol ALTINTUĞ	Üye	0.010
Yusuf GEZGÖR	Üye – Kredi ve Kredi Pazarlama	0.001
Engin TÜRKER	Üye	0.001
Cemal DÜZYOL	Üye – Denetim Komitesi Üyesi	0.001
Cengiz DOĞRU	Üye – Denetim Komitesi Üyesi	0.001
B. Gökhan GÜNAY	Üye – Genel Müdür	0.001
<u>Denetim Komitesi Üyeleri</u>		
Cemal DÜZYOL		-
Cengiz DOĞRU		-
<u>Denetçiler</u>		
İbrahim KAZANCI		-
Faruk ERÇEK		-
<u>Genel Müdür Yardımcıları</u>		
İsmet DEMİR	İnsan Kaynakları	-
Sibel AKIN	Ticari Bankacılık	-
Merih YURTKURAN	Uluslararası Bankacılık	-
Recep ATAKAN	Perakende Bankacılık ve Hazine	-
Mahmut ŞENER	Operasyon	-
O. Asım Tunç BERGSAN	Bilgi Teknolojileri	-
Hüseyin ÇELİK	Mali İşler	-
Taner AYHAN	Kredi Kartları ve Elektronik Bankacılık	-
Mehmet Cengiz GÖĞEBAKAN	Krediler	-

ANADOLUBANK ANONİM ŞİRKETİ VE MALİ ORTAKLIKLARI
30 HAZİRAN 2011 TARİHİNDE SONA EREN ARA HESAP DÖNEMİNE AİT
KONSOLİDE FİNANSAL TABLOLARA İLİŞKİN AÇIKLAMA VE DİPNOTLAR
(Tutarlar aksi belirtilmedikçe Bin Türk Lirası (TL) olarak ifade edilmiştir.)

BİRİNCİ BÖLÜM: ANA ORTAKLIK BANKA HAKKINDA GENEL BİLGİLER (devamı)

IV. Ana Ortaklık Banka’da nitelikli pay sahibi olan kişi ve kuruluşlara ilişkin açıklamalar

Banka’nın 30 Haziran 2011 ve 31 Aralık 2010 tarihleri itibarıyla ortaklık yapısı aşağıdaki gibidir:

30 Haziran 2011	Pay	Pay	Ödenmiş
Ad Soyad /Ticari Unvanı	Tutarları	Oranları	Paylar
Habaş Sınai ve Tıbbi Gazlar İstihsal Endüstrisi A.Ş.	419,823	%69.98	419,823
Mehmet Rüştü Başaran	163,895	%27.32	163,895
Diğer	16,282	%2.70	16,282
Toplam	600,000	%100.00	600,000

31 Aralık 2010	Pay	Pay	Ödenmiş
Ad Soyad /Ticari Unvanı	Tutarları	Oranları	Paylar
Habaş Sınai ve Tıbbi Gazlar İstihsal Endüstrisi A.Ş.	419,823	%69.98	419,823
Mehmet Rüştü Başaran	163,895	%27.32	163,895
Diğer	16,282	%2.70	16,282
Toplam	600,000	%100.00	600,000

V. Ana Ortaklık Banka’nın hizmet türü ve faaliyet alanlarına ilişkin özet bilgi

Ana Ortaklık Banka’nın ana sözleşmesinde belirtildiği üzere faaliyet alanları aşağıdaki gibidir:

1. Her türlü mevduatı kabul etmek;
2. İlgili mevzuat ve Sermaye Piyasası Kanunu hükümleri dahilinde her türlü sermaye piyasası araçları üzerinde işlemler yapmak;
3. Ulusal ve uluslararası finansman kuruluşları ile kredi ve istihbarat anlaşmaları yapmak, konsorsiyum ve sendikasyonlara katılmak;
4. Faaliyetlerine ilişkin olarak kefalet, rehin, ipotek, işletme rehni vesair her çeşit nakdi ve ayni teminat almak veya devretmek;
5. Türk Lirası ve döviz cinsinde her türlü kısa, orta ve uzun vadeli krediler açmak, garantiler vermek;
6. Yürürlükteki mevzuat çerçevesindeki her türlü bankacılık alanına giren tüm faaliyetleri icra etmek.

Ana Ortaklık Banka’nın merkezi İstanbul’dadır. Banka’nın 30 Haziran 2011 tarihi itibarıyla, 38’i İstanbul’da olmak üzere toplam 86 şubesi (31 Aralık 2010: 38’i İstanbul’da olmak üzere toplam 86 şube) bulunmaktadır.

VI. Konsolide edilen ortaklıklara ilişkin bilgiler

Konsolidasyon kapsamındaki kuruluşların (“Finansal Kuruluşlar”) unvanları, ana merkezlerinin bulunduğu yerler:

Şirket Unvanı	Ana Merkezi
Anadolubank Nederland N.V.	Amsterdam-Hollanda
Anadolu Faktoring Hizmetleri A.Ş.	İstanbul-Türkiye
Anadolubank International Banking Unit Ltd.	Lefkoşa-Kuzey Kıbrıs Türk Cumhuriyeti
Anadolu Yatırım Menkul Değerler A.Ş.	İstanbul-Türkiye

ANADOLUBANK ANONİM ŞİRKETİ VE MALİ ORTAKLIKLARI
30 HAZİRAN 2011 TARİHİ İTİBARIYLA
KONSOLİDE BİLANÇO (FİNANSAL DURUM TABLOSU)
(Tutarlar aksi belirtilmedikçe Bin Türk Lirası (TL) olarak ifade edilmiştir.)

AKTİF KALEMLER	Dipnot	Bağımsız Sınırlı Denetimden Geçmiş Cari Dönem 30 Haziran 2011			Bağımsız Denetimden Geçmiş Önceki Dönem 31 Aralık 2010		
		TP	YP	Toplam	TP	YP	Toplam
I. NAKİT DEĞERLER VE MERKEZ BANKASI	V-I-1	266,019	224,751	490,770	171,609	181,082	352,691
II. GERÇEĞE UYGUN DEĞER FARKI K/Z'A YANSITILAN FV (Net)		208,092	98,087	306,179	25,935	98,982	124,917
2.1 Alım Satım Amaçlı Finansal Varlıklar		208,092	98,087	306,179	25,935	98,982	124,917
2.1.1 Devlet Borçlanma Senetleri		194,281	50	194,331	3,162	91,681	94,843
2.1.2 Sermayede Payı Temsil Eden Menkul Değerler		1,028	-	1,028	720	-	720
2.1.3 Alım Satım Amaçlı Türev Finansal Varlıklar	V-I-2	12,783	13,846	26,629	22,053	7,301	29,354
2.1.4 Diğer Menkul Değerler		-	84,191	84,191	-	-	-
2.2 Gerçeğe Uygun Değer Farkı Kar/Zarara Yansıtılan Olarak Sınıflandırılan FV		-	-	-	-	-	-
2.2.1 Devlet Borçlanma Senetleri		-	-	-	-	-	-
2.2.2 Sermayede Payı Temsil Eden Menkul Değerler		-	-	-	-	-	-
2.2.3 Krediler		-	-	-	-	-	-
2.2.4 Diğer Menkul Değerler		-	-	-	-	-	-
III. BANKALAR	V-I-3	1,985	244,597	246,582	988	200,102	201,090
IV. PARA PİYASALARINDAN ALACAKLAR		-	16,328	16,328	-	15,430	15,430
4.1 Bankalararası Para Piyasasından Alacaklar		-	-	-	-	-	-
4.2 İMKB Takasbank Piyasasından Alacaklar		-	-	-	-	-	-
4.3 Ters Repo İşlemlerinden Alacaklar		-	16,328	16,328	-	15,430	15,430
V. SATILMAYA HAZIR FİNANSAL VARLIKLAR (Net)	V-I-4	-	-	-	-	-	-
5.1 Sermayede Payı Temsil Eden Menkul Değerler		-	-	-	-	-	-
5.2 Devlet Borçlanma Senetleri		-	-	-	-	-	-
5.3 Diğer Menkul Değerler		-	-	-	-	-	-
VI. KREDİLER VE ALACAKLAR		3,260,704	827,272	4,087,976	2,848,044	655,595	3,503,639
6.1 Krediler ve Alacaklar	V-I-5	3,244,817	827,272	4,072,089	2,833,695	655,595	3,489,290
6.1.1 Bankanın Dahil Olduğu Risk Grubuna Kullanılan Krediler	V-V-1 f	7,081	64,746	71,827	9,585	19	9,604
6.1.2 Diğer		3,237,736	762,526	4,000,262	2,824,110	655,576	3,479,686
6.2 Takipteki Krediler		94,454	-	94,454	91,405	-	91,405
6.3 Özel Karşılıklar (-)		78,567	-	78,567	77,056	-	77,056
VII. FAKTÖRİNG ALACAKLARI	V-I-5	196,944	5,188	202,132	149,748	-	149,748
VIII. VADEYE KADAR ELDE TUTULACAK YATIRIMLAR (Net)	V-I-6	7,906	567,473	575,379	220,353	529,203	749,556
8.1 Devlet Borçlanma Senetleri		7,906	457,911	465,817	220,353	439,097	659,450
8.2 Diğer Menkul Değerler		-	109,562	109,562	-	90,106	90,106
IX. İŞTİRAKLER (Net)	V-I-7	-	-	-	-	-	-
9.1 Özkaynak Yöntemine Göre Muhasebeleştirilenler		-	-	-	-	-	-
9.2 Konsolide Edilmeyenler		-	-	-	-	-	-
9.2.1 Mali İştirakler		-	-	-	-	-	-
9.2.2 Mali Olmayan İştirakler		-	-	-	-	-	-
X. BAĞLI ORTAKLIKLAR (Net)	V-I-8	-	-	-	-	-	-
10.1 Konsolide Edilmeyen Mali Ortaklıklar		-	-	-	-	-	-
10.2 Konsolide Edilmeyen Mali Olmayan Ortaklıklar		-	-	-	-	-	-
XI. BİRLİKTE KONTROL EDİLEN ORTAKLIKLAR (İŞ ORTAKLIKLARI) (Net)	V-I-9	-	-	-	-	-	-
11.1 Özkaynak Yöntemine Göre Muhasebeleştirilenler		-	-	-	-	-	-
11.2 Konsolide Edilmeyenler		-	-	-	-	-	-
11.2.1 Mali Ortaklıklar		-	-	-	-	-	-
11.2.2 Mali Olmayan Ortaklıklar		-	-	-	-	-	-
XII. FİNANSAL KİRALAMA ALACAKLARI (NET)	V-I-10	-	-	-	-	-	-
12.1 Finansal Kiralama Alacakları		-	-	-	-	-	-
12.2 Faaliyet Kiralaması Alacakları		-	-	-	-	-	-
12.3 Diğer		-	-	-	-	-	-
12.4 Kazanılmamış Gelirler (-)		-	-	-	-	-	-
XIII. RİSKTEN KORUNMA AMAÇLI TÜREV FİNANSAL VARLIKLAR	V-I-11	-	-	-	-	-	-
13.1 Gerçeğe Uygun Değer Riskinden Korunma Amaçlılar		-	-	-	-	-	-
13.2 Nakit Akış Riskinden Korunma Amaçlılar		-	-	-	-	-	-
13.3 Yurt dışındaki Net Yatırım Riskinden Korunma Amaçlılar		-	-	-	-	-	-
XIV. MADDİ DURAN VARLIKLAR (Net)		17,804	529	18,333	19,474	606	20,080
XV. MADDİ OLMAYAN DURAN VARLIKLAR (Net)		1,833	-	1,833	1,417	5	1,422
15.1 Şerefiye		-	-	-	-	-	-
15.2 Diğer		1,833	-	1,833	1,417	5	1,422
XVI. YATIRIM AMAÇLI GAYRİMENKULLER (Net)	V-I-13	-	-	-	-	-	-
XVII. VERGİ VARLIĞI	V-I-12	6,007	-	6,007	11,571	-	11,571
17.1 Cari Vergi Varlığı		-	-	-	-	-	-
17.2 Ertelenmiş Vergi Varlığı		6,007	-	6,007	11,571	-	11,571
XVIII. SATIŞ AMAÇLI ELDE TUTULAN VE DURDURULAN FAALİYETLERE İLİŞKİN DURAN VARLIKLAR (Net)	V-I-14	10,294	-	10,294	9,543	-	9,543
18.1 Satış Amaçlı		10,294	-	10,294	9,543	-	9,543
18.2 Durdurulan faaliyetlere ilişkin		-	-	-	-	-	-
XIX. DİĞER AKTİFLER		101,239	10,790	112,029	64,645	12,866	77,511
AKTİF TOPLAMI		4,078,827	1,995,015	6,073,842	3,523,327	1,693,871	5,217,198

İşikteki notlar bu finansal tabloların tamamlayıcı parçalarıdır.

ANADOLUBANK ANONİM ŞİRKETİ VE MALİ ORTAKLIKLARI
30 HAZİRAN 2011 TARİHİ İTİBARIYLA
KONSOLİDE BİLANÇO (FİNANSAL DURUM TABLOSU)
(Tutarlar aksi belirtilmedikçe Bin Türk Lirası (TL) olarak ifade edilmiştir.)

PASİF KALEMLER	Dipnot	Bağımsız Sınırlı Denetimden Geçmiş Cari Dönem 30 Haziran 2011			Bağımsız Denetimden Geçmiş Önceki Dönem 31 Aralık 2010		
		TP	YP	Toplam	TP	YP	Toplam
I. MEVDUAT	V-II-1	2,196,122	1,601,988	3,798,110	1,647,762	1,538,772	3,186,534
1.1 Bankanın Dahil Olduğu Risk Grubunun Mevduatı	V-V-1	10,075	44,935	55,010	11,537	24,007	35,544
1.2 Diğer		2,186,047	1,557,053	3,743,100	1,636,225	1,514,765	3,150,990
II. ALIM SATIM AMAÇLI TÜREV FİNANSAL BORÇLAR	V-II-2	38,838	883	39,721	76,775	7,968	84,743
III. ALINAN KREDİLER	V-II-3	171,041	359,578	530,619	117,203	262,652	379,855
IV. PARA PİYASALARINA BORÇLAR		59,677	487,869	547,546	31,007	498,924	529,931
4.1 Bankalararası Para Piyasalarından Borçlar		-	-	-	-	-	-
4.2 İMKB Takasbank Piyasasından Borçlar		-	-	-	-	-	-
4.3 Repo İşlemlerinden Sağlanan Fonlar		59,677	487,869	547,546	31,007	498,924	529,931
V. İHRAÇ EDİLEN MENKUL KIYMETLER (Net)		-	-	-	-	-	-
5.1 Bonolar		-	-	-	-	-	-
5.2 Varlığa Dayalı Menkul Kıymetler		-	-	-	-	-	-
5.3 Tahviller		-	-	-	-	-	-
VI. FONLAR		-	-	-	-	-	-
6.1 Müstakriz Fonlar		-	-	-	-	-	-
6.2 Diğer		-	-	-	-	-	-
VII. MUHTELİF BORÇLAR		40,241	2,602	42,843	48,172	2,531	50,703
VIII. DİĞER YABANCI KAYNAKLAR	V-II-4	161,960	15,344	177,304	105,585	16,089	121,674
IX. FAKTÖRİNG BORÇLARI		-	-	-	1,784	-	1,784
X. KİRALAMA İŞLEMLERİNDEN BORÇLAR (Net)	V-II-5	-	-	-	-	-	-
10.1 Finansal Kiralama Borçları		-	-	-	-	-	-
10.2 Faaliyet Kiralaması Borçları		-	-	-	-	-	-
10.3 Diğer		-	-	-	-	-	-
10.4 Ertelenmiş Finansal Kiralama Giderleri (-)		-	-	-	-	-	-
XI. RİSKTEN KORUNMA AMAÇLI TÜREV FİNANSAL BORÇLAR	V-II-6	-	-	-	-	-	-
11.1 Gerçeğe Uygun Değer Riskinden Korunma Amaçlılar		-	-	-	-	-	-
11.2 Nakit Akış Riskinden Korunma Amaçlılar		-	-	-	-	-	-
11.3 Yurt dışındaki Net Yatırım Riskinden Korunma Amaçlılar		-	-	-	-	-	-
XII. KARŞILIKLAR		49,800	138	49,938	39,898	327	40,225
12.1 Genel Karşılıklar	V-II-7	32,040	17	32,057	20,651	19	20,670
12.2 Yeniden Yapılanma Karşılığı		-	-	-	-	-	-
12.3 Çalışan Hakları Karşılığı		11,912	121	12,033	12,840	308	13,148
12.4 Sigorta Teknik Karşılıkları (Net)		-	-	-	-	-	-
12.5 Diğer Karşılıklar	V-II-7	5,848	-	5,848	6,407	-	6,407
XIII. VERGİ BORCU		18,500	1,973	20,473	16,286	263	16,549
13.1 Cari Vergi Borcu	V-II-8	18,500	1,973	20,473	16,286	263	16,549
13.2 Ertelenmiş Vergi Borcu	V-II-8	-	-	-	-	-	-
XIV. SATIŞ AMAÇLI ELDE TUTULAN VE DURDURULAN FAALİYETLERE İLİŞKİN DURAN VARLIK BORÇLARI (Net)	V-II-9	-	-	-	-	-	-
14.1 Satış Amaçlı		-	-	-	-	-	-
14.2 Durdurulan Faaliyetlere İlişkin		-	-	-	-	-	-
XV. SERMAYE BENZERİ KREDİLER	V-II-10	-	-	-	-	-	-
XVI. ÖZKAYNAKLAR		820,798	46,490	867,288	777,477	27,723	805,200
16.1 Ödenmiş Sermaye	V-II-11	600,000	-	600,000	600,000	-	600,000
16.2 Sermaye Yedekleri		646	(2,929)	(2,283)	470	(2,852)	(2,382)
16.2.1 Hisse Senedi İhraç Primleri		-	-	-	-	-	-
16.2.2 Hisse Senedi İptal Karları		-	-	-	-	-	-
16.2.3 Menkul Değerler Değerleme Farkları	V-II-13	586	(2,929)	(2,343)	470	(2,852)	(2,382)
16.2.4 Maddi Duran Varlıklar Yeniden Değerleme Farkları		60	-	60	-	-	-
16.2.5 Maddi Olmayan Duran Varlıklar Yeniden Değerleme Farkları		-	-	-	-	-	-
16.2.6 Yatırım Amaçlı Gayrimenkuller Yeniden Değerleme Farkları		-	-	-	-	-	-
16.2.7 İştirakler, Bağlı Ort. ve Birlikte Kontrol Edilen Ort. Bedelsiz Hisse Senetleri		-	-	-	-	-	-
16.2.8 Riskten Korunma Fonları (Etkin kısım)		-	-	-	-	-	-
16.2.9 Satış Amaçlı Elde Tutulan ve Durdurulan Faaliyetlere İlişkin Duran Varlıkların Birikmiş Değerleme Farkları		-	-	-	-	-	-
16.2.10 Diğer Sermaye Yedekleri		-	-	-	-	-	-
16.3 Kar Yedekleri		173,656	21,528	195,184	37,774	7,481	45,255
16.3.1 Yasal Yedekler		29,516	-	29,516	21,609	-	21,609
16.3.2 Statü Yedekleri		-	-	-	-	-	-
16.3.3 Olağanüstü Yedekler		144,140	-	144,140	16,165	-	16,165
16.3.4 Diğer Kar Yedekleri		-	21,528	21,528	-	7,481	7,481
16.4 Kar veya Zarar		44,587	27,830	72,417	137,438	23,036	160,474
16.4.1 Geçmiş Yıllar Kar/Zararı		1,496	23,036	24,532	16,065	8,384	24,449
16.4.2 Dönem Net Kar/Zararı		43,091	4,794	47,885	121,373	14,652	136,025
16.5 Azınlık Payları		1,909	61	1,970	1,795	58	1,853
PASİF TOPLAMI		3,556,977	2,516,865	6,073,842	2,861,949	2,355,249	5,217,198

İlişikteki notlar bu finansal tabloların tamamlayıcı parçalarıdır.

ANADOLUBANK ANONİM ŞİRKETİ VE MALİ ORTAKLIKLARI

30 HAZİRAN 2011 TARİHİ İTİBARIYLA

KONSOLİDE NAZIM HESAPLAR TABLOSU

(Tutarlar aksi belirtilmedikçe Bin Türk Lirası (TL) olarak ifade edilmiştir.)

	Dipnot	Bağımsız Sınırlı Denetimden Geçmiş Cari Dönem 30 Haziran 2011			Bağımsız Denetimden Geçmiş Önceki Dönem 31 Aralık 2010		
		TP	YP	Toplam	TP	YP	Toplam
A. BİLANÇO DIŞI YÜKÜMLÜLÜKLER (I+II+III)		24,741,271	3,299,230	28,040,501	19,312,084	3,922,329	23,234,413
I. GARANTİ ve KEFALETLER	V-III-2	919,394	494,852	1,414,246	757,748	395,130	1,152,878
1.1. Teminat Mektupları		916,794	142,071	1,058,865	756,748	146,250	902,998
1.1.1. Devlet İhale Kanunu Kapsamına Girenler		48,807	9,714	58,521	43,387	10,205	53,592
1.1.2. Dış Ticaret İşlemleri Dolayısıyla Verilenler		45,420	2,988	48,408	49,207	2,898	52,105
1.1.3. Diğer Teminat Mektupları		822,567	129,369	951,936	664,154	133,147	797,301
1.2. Banka Kredileri		-	13,223	13,223	-	7,414	7,414
1.2.1. İthalat Kabul Kredileri		-	13,223	13,223	-	7,414	7,414
1.2.2. Diğer Banka Kabulleri		-	-	-	-	-	-
1.3. Akreditifler		-	211,267	211,267	-	146,589	146,589
1.3.1. Belgili Akreditifler		-	211,267	211,267	-	146,589	146,589
1.3.2. Diğer Akreditifler		-	-	-	-	-	-
1.4. Garanti Verilen Prefinansmanlar		-	-	-	-	-	-
1.5. Cirolar		-	-	-	-	-	-
1.5.1. T.C. Merkez Bankasına Cirolar		-	-	-	-	-	-
1.5.2. Diğer Cirolar		-	-	-	-	-	-
1.6. Menkul Kıymetlerin Satımına Garantilerimizden		-	-	-	-	-	-
1.7. Faktoring Garantilerinden		-	-	-	-	-	-
1.8. Diğer Garantilerimizden		-	123,656	123,656	-	93,759	93,759
1.9. Diğer Kefaletlerimizden		2,600	4,635	7,235	1,000	1,118	2,118
II. TAAHHÜTLER		23,487,531	48,471	23,536,002	18,143,712	8,812	18,152,524
2.1. Cayılamaz Taahhütler		515,448	48,471	563,919	419,226	8,812	428,038
2.1.1. Vadeli, Aktif Değer Alım Taahhütleri		6,100	48,471	54,571	-	8,812	8,812
2.1.2. Vadeli, Mevduat Al.-Sat. Taahhütleri		-	-	-	-	-	-
2.1.3. İştir. ve Bağ. Ort. Ser. İst. Taahhütleri		-	-	-	-	-	-
2.1.4. Kul. Gar. Kredi Tahsis Taahhütleri		109,604	-	109,604	94,497	-	94,497
2.1.5. Men. Kıymetlerin Satımına Garantilerimizden		-	-	-	-	-	-
2.1.6. Zorunlu Karşılıklı Ödeme Taahhüdü		-	-	-	-	-	-
2.1.7. Çekler İçin Ödeme Taahhütlerimiz		235,424	-	235,424	180,136	-	180,136
2.1.8. İhracat Taahhütlerinden Kaynaklanan Vergi ve Fon Yükümlülükleri		-	-	-	-	-	-
2.1.9. Kredi Kartı Harcama Limit Taahhütleri		163,798	-	163,798	143,784	-	143,784
2.1.10. Kredi Kartları ve Bankacılık Hizmetlerine İlişkin Promosyon Uyg. Taahhütleri		522	-	522	809	-	809
2.1.11. Açığa Menkul Kıymet Satış Taahhütlerinden Alacaklar		-	-	-	-	-	-
2.1.12. Açığa Menkul Kıymet Satış Taahhütlerinden Borçlar		-	-	-	-	-	-
2.1.13. Diğer Cayılamaz Taahhütler		-	-	-	-	-	-
2.2. Cayılabılır Taahhütler		22,972,083	-	22,972,083	17,724,486	-	17,724,486
2.2.1. Cayılabılır Kredi Tahsis Taahhütleri		22,965,839	-	22,965,839	17,718,873	-	17,718,873
2.2.2. Diğer Cayılabılır Taahhütler		6,244	-	6,244	5,613	-	5,613
III. TÜREV FİNANSAL ARAÇLAR		334,346	2,755,907	3,090,253	410,624	3,518,387	3,929,011
3.1. Riskten Korunma Amaçlı Türev Finansal Araçlar		-	-	-	-	-	-
3.1.1. Gerçeğe Uygun Değer Riskinden Korunma Amaçlı İşlemler		-	-	-	-	-	-
3.1.2. Nakit Akış Riskinden Korunma Amaçlı İşlemler		-	-	-	-	-	-
3.1.3. Yurt dışındaki Net Yatırım Riskinden Korunma Amaçlı İşlemler		-	-	-	-	-	-
3.2. Alım Satım Amaçlı İşlemler		334,346	2,755,907	3,090,253	410,624	3,518,387	3,929,011
3.2.1. Vadeli Döviz Alım-Satım İşlemleri		79,695	529,746	609,441	6,688	332,580	339,268
3.2.1.1. Vadeli Döviz Alım İşlemleri		13,657	294,064	307,721	260	171,446	171,706
3.2.2.2. Vadeli Döviz Satım İşlemleri		66,038	235,682	301,720	6,428	161,134	167,562
3.2.2. Para ve Faiz Swap İşlemleri		129,865	2,052,048	2,181,913	306,537	3,030,732	3,337,269
3.2.2.1. Swap Para Alım İşlemleri		9,218	1,078,007	1,087,225	13,159	1,641,960	1,655,119
3.2.2.2. Swap Para Satım İşlemleri		120,647	961,373	1,082,020	293,378	1,370,592	1,663,970
3.2.2.3. Swap Faiz Alım İşlemleri		-	6,334	6,334	-	9,090	9,090
3.2.2.4. Swap Faiz Satım İşlemleri		-	6,334	6,334	-	9,090	9,090
3.2.3. Para, Faiz ve Menkul Değer Opsiyonları		124,786	125,642	250,428	97,399	108,695	206,094
3.2.3.1. Para Alım Opsiyonları		62,393	62,821	125,214	51,308	51,745	103,053
3.2.3.2. Para Satım Opsiyonları		62,393	62,821	125,214	46,091	56,950	103,041
3.2.3.3. Faiz Alım Opsiyonları		-	-	-	-	-	-
3.2.3.4. Faiz Satım Opsiyonları		-	-	-	-	-	-
3.2.3.5. Menkul Değerler Alım Opsiyonları		-	-	-	-	-	-
3.2.3.6. Menkul Değerler Satım Opsiyonları		-	-	-	-	-	-
3.2.4. Futures Para İşlemleri		-	-	-	-	-	-
3.2.4.1. Futures Para Alım İşlemleri		-	-	-	-	-	-
3.2.4.2. Futures Para Satım İşlemleri		-	-	-	-	-	-
3.2.5. Futures Faiz Alım-Satım İşlemleri		-	-	-	-	-	-
3.2.5.1. Futures Faiz Alım İşlemleri		-	-	-	-	-	-
3.2.5.2. Futures Faiz Satım İşlemleri		-	-	-	-	-	-
3.2.6. Diğer		-	48,471	48,471	-	46,380	46,380
B. EMANET VE REHİNLİ KIYMETLER (IV+V+VI)		6,237,968	866,584	7,104,552	6,554,480	805,253	7,359,733
IV. EMANET KIYMETLER		3,136,568	240,628	3,377,196	4,094,198	201,906	4,296,104
4.1. Müşteri Fon ve Portföy Mevcutları		6,407	-	6,407	6,695	-	6,695
4.2. Emanete Alınan Menkul Değerler		1,730,941	144,670	1,875,611	2,951,521	114,811	3,066,332
4.3. Tahsile Alınan Çekler		1,328,614	84,677	1,413,291	1,082,836	76,428	1,159,264
4.4. Tahsile Alınan Ticari Senetler		56,743	11,181	67,924	46,042	5,037	51,079
4.5. Tahsile Alınan Diğer Kıymetler		-	-	-	-	-	-
4.6. İhracat Aracı Olunan Kıymetler		-	-	-	-	-	-
4.7. Diğer Emanet Kıymetler		13,863	100	13,963	7,104	5,630	12,734
4.8. Emanet Kıymet Alanlar		-	-	-	-	-	-
V. REHİNLİ KIYMETLER		3,101,400	623,932	3,725,332	2,460,282	602,159	3,062,441
5.1. Menkul Kıymetler		34,561	-	34,561	32,201	-	32,201
5.2. Teminat Senetleri		32,797	8,572	41,369	31,429	1,937	33,366
5.3. Emtia		88	-	88	88	-	88
5.4. Varant		-	-	-	-	-	-
5.5. Gayrimenkul		2,908,019	524,680	3,432,699	2,241,608	516,920	2,758,528
5.6. Diğer Rehimli Kıymetler		125,935	90,680	216,615	154,956	83,302	238,258
5.7. Rehimli Kıymet Alanlar		-	-	-	-	-	-
VI. KABUL EDİLEN AVALLER VE KEFALETLER		-	2,024	2,024	-	1,188	1,188
BİLANÇO DIŞI HESAPLAR TOPLAMI (A+B)		30,979,239	4,165,814	35,145,053	25,866,564	4,727,582	30,594,146

İlişikteki notlar bu finansal tabloların tamamlayıcı parçalarıdır.

ANADOLUBANK ANONİM ŞİRKETİ VE MALİ ORTAKLIKLARI
30 HAZİRAN 2011 TARİHİNDE SONA EREN HESAP DÖNEMİNE AİT
KONSOLİDE GELİR TABLOSU (KAR VE ZARAR CETVELİ)
(Tutarlar aksi belirtilmedikçe Bin Türk Lirası (TL) olarak ifade edilmiştir.)

		Bağımsız Sınırlı Denetimden Geçmiş Cari Dönem 1 Ocak 2011- 30 Haziran 2011	Bağımsız Sınırlı Denetimden Geçmiş Önceki Dönem 1 Ocak 2010- 30 Haziran 2010	Bağımsız Sınırlı Denetimden Geçmiş Cari Dönem 1 Nisan 2011- 30 Haziran 2011	Bağımsız Sınırlı Denetimden Geçmiş Önceki Dönem 1 Nisan 2010- 30 Haziran 2010
Dipnot					
I.	FAİZ GELİRLERİ	260,620	237,356	137,400	120,552
1.1	Kredilerden Alınan Faizler	V-IV-1 218,140	176,551	115,251	91,011
1.2	Zorunlu Karşılıklardan Alınan Faizler	-	1,688	-	883
1.3	Bankalardan Alınan Faizler	V-IV-1 1,281	283	585	134
1.4	Para Piyasası İşlemlerinden Alınan Faizler	-	9	-	6
1.5	Menkul Değerlerden Alınan Faizler	28,067	42,875	14,629	19,969
1.5.1	Alın Satım Amaçlı Finansal Varlıklardan	7,332	9,326	4,384	3,392
1.5.2	Gerçeğe Uygun Değer Farkı Kâr veya Zarara Yansıtılan FV	-	-	-	-
1.5.3	Satılmaya Hazır Menkul Değerlerden Alınan Faizler	-	-	-	-
1.5.4	Vadeye Kadar Elde Tutulacak Menkul Değerlerden	20,735	33,549	10,245	16,577
1.6	Finansal Kiralama Gelirleri	-	-	-	-
1.7	Diğer Faiz Gelirleri	13,132	15,950	6,935	8,549
II.	FAİZ GİDERLERİ	118,594	93,803	65,863	48,148
2.1	Mevduata Verilen Faizler	101,971	74,103	56,256	39,464
2.2	Kullandan Kredilere Verilen Faizler	V-IV-2 10,819	7,614	6,389	3,986
2.3	Para Piyasası İşlemlerine Verilen Faizler	5,676	11,998	3,209	4,684
2.4	İhraç Edilen Menkul Kıymetlere Verilen Faizler	-	-	-	-
2.5	Diğer Faiz Giderleri	128	88	9	14
III.	NET FAİZ GELİRİ [I - II]	142,026	143,553	71,537	72,404
IV.	NET ÜCRET VE KOMİSYON GELİRLERİ	38,270	32,388	20,385	16,128
4.1	Alınan Ücret ve Komisyonlar	43,650	36,022	23,230	18,079
4.1.1	Gayri Nakdi Kredilerden	6,425	6,041	3,325	3,184
4.1.2	Diğer	V-IV-10 37,225	29,981	19,905	14,895
4.2	Verilen Ücret ve Komisyonlar	5,380	3,634	2,845	1,951
4.2.1	Gayri Nakdi Kredilere	17	31	5	17
4.2.2	Diğer	V-IV-11 5,363	3,603	2,840	1,934
V.	TEMETTÜ GELİRLERİ	53	53	3	3
VI.	NET TİCARİ KAR/ZARAR	V-IV-3 (7,910)	(15,190)	(9,673)	(13,162)
6.1	Senmeye Piyasası İşlemleri Kâr/Zararı	(2,128)	4,621	613	695
6.2	Türev Finansal İşlemlerden Kâr/Zarar	10,929	(51,590)	(2,132)	(34,337)
6.3	Kambiyo İşlemleri Kâr/Zararı	(16,711)	31,779	(8,154)	20,480
VII.	DİĞER FAALİYET GELİRLERİ	V-IV-4 8,266	8,093	3,644	3,786
VIII.	FAALİYET GELİRLERİ TOPLAMI(III+IV+V+VI+VII)	180,705	168,897	85,896	79,159
IX.	KREDİ VE DİĞER ALACAKLAR DEĞER DÜŞÜŞ KARSILIĞI (-)	V-IV-5 18,424	6,807	7,654	2,028
X.	DİĞER FAALİYET GİDERLERİ (-)	V-IV-6 99,011	90,313	49,881	45,536
XI.	NET FAALİYET KÂRI/ZARARI (VIII-IX-X)	63,270	71,777	28,361	31,595
XII.	BİRLEŞME İŞLEMİ SONRASINDA GELİR OLARAK KAYDEDİLEN FAZLALIK TUTARI	-	-	-	-
	ÖZKAYNAK YÖNTEMİ UYGULANAN	-	-	-	-
XIII.	ORTAKLIKLARDAN KÂR/ZARAR	-	-	-	-
XIV.	NET PARASAL POZİSYON KÂRI/ZARARI	-	-	-	-
	SÜRDÜRÜLEN FAALİYETLER VERGİ ÖNCESİ K/Z				
XV.	(XI+...+XIV)	V-IV-7 63,270	71,777	28,361	31,595
XVI.	SÜRDÜRÜLEN FAALİYETLER VERGİ KARSILIĞI	V-IV-8 (15,270)	(13,755)	(6,342)	(5,348)
16.1	Cari Vergi Karşılığı	V-IV-8 (10,986)	(14,788)	(7,967)	(6,479)
16.2	Ertelenmiş Vergi Karşılığı	V-IV-8 (4,284)	1,033	1,625	1,131
XVII.	SÜRDÜRÜLEN FAALİYETLER DÖNEM NET K/Z	48,000	58,022	22,019	26,247
XVIII.	DURDURULAN FAALİYETLERDEN GELİRLER	-	-	-	-
18.1	Satış Amaçlı Elde Tutulan Duran Varlık Gelirleri	-	-	-	-
18.2	İştirak, Bağlı Ortaklık ve Birlikte Kontrol Edilen Ortaklıklar (İş Ort.) Satış Karları	-	-	-	-
18.3	Diğer Durdurulan Faaliyet Gelirleri	-	-	-	-
XIX.	DURDURULAN FAALİYETLERDEN GİDERLER (-)	-	-	-	-
19.1	Satış Amaçlı Elde Tutulan Duran Varlık Giderleri	-	-	-	-
19.2	İştirak, Bağlı Ortaklık ve Birlikte Kontrol Edilen Ortaklıklar (İş Ort.) Satış Zararları	-	-	-	-
19.3	Diğer Durdurulan Faaliyet Giderleri	-	-	-	-
XX.	DURDURULAN FAALİYETLER VERGİ ÖNCESİ K/Z	-	-	-	-
XXI.	(XVIII-XIX)	-	-	-	-
XXII.	DURDURULAN FAALİYETLER VERGİ KARSILIĞI (±)	-	-	-	-
21.1	Cari Vergi Karşılığı	-	-	-	-
21.2	Ertelenmiş Vergi Karşılığı	-	-	-	-
XXIII.	DURDURULAN FAALİYETLER DÖNEM NET K/Z	-	-	-	-
XXIII.	NET DÖNEM KAR VE ZARARI (XVI+XVII)	48,000	58,022	22,019	26,247
23.1	Grubun Karı/Zararı	47,885	57,898	21,994	26,201
23.2	Azınlık Payları Karı/Zararı	115	124	25	46
	Hisse Başına Kar/Zarar (Tam TL)	0.00080	0.00097	0.00037	0.00044

İlişikteki notlar bu finansal tabloların tamamlayıcı parçalarıdır.

ANADOLUBANK ANONİM ŞİRKETİ VE MALİ ORTAKLIKLARI
30 HAZİRAN 2011 TARİHİNDE SONA EREN
HESAP DÖNEMİNE AİT KONSOLİDE ÖZKAYNAKLARDA MUHASEBELEŞTİRİLEN
GELİR GİDER KALEMLERİNE İLİŞKİN TABLOSU
(Tutarlar aksi belirtilmedikçe Bin Türk Lirası (TL) olarak ifade edilmiştir.)

ÖZKAYNAKLARDA MUHASEBELEŞTİRİLEN GELİR GİDER KALEMLERİ		Bağımsız Sınırlı Denetimden Geçmiş Cari Dönem 30 Haziran 2011	Bağımsız Sınırlı Denetimden Geçmiş Önceki Dönem 30 Haziran 2010
I.	MENKUL DEĞERLER DEĞERLEME FARKLARINA SATILMAYA HAZIR FİNANSAL VARLIKLARDAN EKLENEN	49	1,020
II.	MADDİ DURAN VARLIKLAR YENİDEN DEĞERLEME FARKLARI	60	-
III.	MADDİ OLMAYAN DURAN VARLIKLAR YENİDEN DEĞERLEME FARKLARI	-	-
IV.	YABANCI PARA İŞLEMLER İÇİN KUR ÇEVİRİM FARKLARI	14,049	(7,789)
V.	NAKİT AKIŞ RİSKİNDEN KORUNMA AMAÇLI TÜREV FİNANSAL VARLIKLARA İLİŞKİN KÂR/ZARAR (Gerçeğe Uygun Değer Değişikliklerinin Etkin Kısım)	-	-
VI.	YURTDIŞINDAKİ NET YATIRIM RİSKİNDEN KORUNMA AMAÇLI TÜREV FİNANSAL VARLIKLARA İLİŞKİN KÂR/ZARAR (Gerçeğe Uygun Değer Değişikliklerinin Etkin Kısım)	-	-
VII.	MUHASEBE POLİTİKASINDA YAPILAN DEĞİŞİKLİKLER İLE HATALARIN DÜZELTİLMESİNİN ETKİSİ	-	-
VIII.	TMS UYARINCA ÖZKAYNAKLARDA MUHASEBELEŞTİRİLEN DİĞER GELİR GİDER UNSURLARI	-	-
IX.	DEĞERLEME FARKLARINA AİT ERTELENMİŞ VERGİ	(10)	(204)
X.	DOĞRUDAN ÖZKAYNAK ALTINDA MUHASEBELEŞTİRİLEN NET GELİR/GİDER	14,148	(6,973)
XI.	DÖNEM KÂR/ZARARI	47,885	58,022
11.1	Menkul Değerlerin Gerçeğe Uygun Değerindeki Net Değişme (Kar-Zarara Transfer)	(39)	(816)
11.2	Nakit Akış Riskinden Korunma Amaçlı Türev Finansal Varlıklardan Yeniden Sınıflandırılan ve Gelir Tablosunda Gösterilen Kısım	-	-
11.3	Yurtdışındaki Net Yatırım Riskinden Korunma Amaçlı Yeniden Sınıflandırılan ve Gelir Tablosunda Gösterilen Kısım	-	-
11.4	Diğer	47,924	58,838
XII.	DÖNEME İLİŞKİN MUHASEBELEŞTİRİLEN TOPLAM KÂR/ZARAR	62,033	51,049

ANADOLUBANK ANONİM ŞİRKETİ VE MALİ ORTAKLIKLARI**30 HAZİRAN 2011 TARİHİNDE SONA EREN****HESAP DÖNEMİNE AİT KONSOLİDE NAKİT AKIŞ TABLOSU**

(Tutarlar aksi belirtilmedikçe Bin Türk Lirası (TL) olarak ifade edilmiştir.)

	Dipnot	Bağımsız Sınırlı	Bağımsız Sınırlı
		Denetimden Geçmiş	Denetimden Geçmiş
		Cari Dönem	Önceki Dönem
		1 Ocak- 30 Haziran	1 Ocak- 30 Haziran
		2011	2010
A. BANKACILIK FAALİYETLERİNE İLİŞKİN NAKİT AKIMLARI			
1.1 Bankacılık Faaliyet Konusu Aktif ve Pasiflerdeki Değişim Öncesi Faaliyet Karı		4,483	38,481
1.1.1 Alınan Faizler		201,692	252,063
1.1.2 Ödenen Faizler		(110,219)	(99,050)
1.1.3 Alınan Temettümler		53	53
1.1.4 Alınan Ücret ve Komisyonlar, Net		42,765	32,388
1.1.5 Elde Edilen Diğer Kazançlar		8,272	31,590
1.1.6 Zarar Olarak Muhasebeleştirilen Donuk Alacaklardan Tahsilatlar		6,074	4,113
1.1.7 Personele ve Hizmet Tedarik Edenlere Yapılan Nakit Ödemeler		(97,813)	(87,938)
1.1.8 Ödenen Vergiler		(7,065)	(9,920)
1.1.9 Diğer		(39,276)	(84,818)
1.2 Bankacılık Faaliyetleri Konusu Aktif ve Pasiflerdeki Değişim		(22,133)	(14,918)
1.2.1 Alım Satım Amaçlı Finansal Varlıklarda Net Artış		(183,061)	(24,511)
Gerçeğe Uygun Değer Farkı Kar veya Zarara Yansıtılan Olarak Sınıflanan Finansal			
1.2.2 Varlıklarda Net Değişim		-	-
1.2.3 Bankalar Hesabındaki Net (Artış)/ Azalış		(15,612)	(23,173)
1.2.4 Kredilerdeki Net Azalış/(Artış)		(573,971)	(179,288)
1.2.5 Diğer Aktiflerde Net Azalış		(29,607)	(9,508)
1.2.6 Bankaların Mevduatlarında Net Artış		30,968	(21,299)
1.2.7 Diğer Mevduatlarda Net (Azalış)/ Artış		536,648	(113,786)
1.2.8 Alınan Kredilerdeki Net Artış		159,450	309,671
1.2.9 Vadesi Gelmiş Borçlarda Net Değişim		-	-
1.2.10 Diğer Borçlarda Net (Artış)/Azalış		53,052	46,976
I. Bankacılık Faaliyetlerinden Kaynaklanan Net Nakit Akımı		(17,650)	23,563
B. YATIRIM FAALİYETLERİNE İLİŞKİN NAKİT AKIMLARI			
II. Yatırım Faaliyetlerinden Kaynaklanan Net Nakit Akımı		161,465	(113,227)
2.1 İktisap Edilen Bağlı Ortaklık ve İştirakler ve Birlikte Kontrol Edilen Ortaklıklar (İş Ortaklıkları)		-	-
2.2 Elden Çıkarılan Bağlı Ortaklık ve İştirakler ve Birlikte Kontrol Edilen Ortaklıklar (İş Ortaklıkları)		-	-
2.3 Satın Alınan Menkuller ve Gayrimenkuller		(3,070)	(2,685)
2.4 Elden Çıkarılan Menkul ve Gayrimenkuller		3,091	1,773
2.5 Elde Edilen Satılmaya Hazır Finansal Varlıklar		-	-
2.6 Elden Çıkarılan Satılmaya Hazır Finansal Varlıklar		-	-
2.7 Satın Alınan Yatırım Amaçlı Menkul Değerler		(22,937)	(182,046)
2.8 Satılan Yatırım Amaçlı Menkul Değerler		184,381	69,731
2.9 Diğer		-	-
C. FİNANSMAN FAALİYETLERİNE İLİŞKİN NAKİT AKIMLARI			
III. Finansman Faaliyetlerinden Sağlanan Net Nakit		-	(5)
3.1 Krediler ve İhraç Edilen Menkul Değerlerden Sağlanan Nakit		-	-
3.2 Krediler ve İhraç Edilen Menkul Değerlerden Kaynaklanan Nakit Çıkışı		-	-
3.3 İhraç Edilen Sermaye Araçları		-	-
3.4 Temettü Ödemeleri		-	-
3.5 Finansal Kiralamaya İlişkin Ödemeler		-	(5)
3.6 Diğer		-	-
IV. Döviz Kurundaki Değişimin Nakit ve Nakde Eşdeğer Varlıklar Üzerindeki Etkisi		7,557	3,412
V. Nakit ve Nakde Eşdeğer Varlıklardaki Net Azalış		151,372	(86,257)
VI. Dönem Başındaki Nakit ve Nakde Eşdeğer Varlıklar		386,745	379,788
VII. Dönem Sonundaki Nakit ve Nakde Eşdeğer Varlıklar		538,117	293,531

İlişikteki notlar bu finansal tabloların tamamlayıcı parçalarıdır.

ANADOLUBANK ANONİM ŞİRKETİ VE MALİ ORTAKLIKLARI
30 HAZİRAN 2011 TARİHİNDE SONA EREN HESAP DÖNEMİNE AİT
KONSOLİDE FİNANSAL TABLOLARA İLİŞKİN AÇIKLAMA VE DİPNOTLAR
(Tutarlar aksi belirtilmedikçe Bin Türk Lirası (TL) olarak ifade edilmiştir.)

ÜÇÜNCÜ BÖLÜM: MUHASEBE POLİTİKALARI

I. Sunum esaslarına ilişkin açıklama ve dipnotlar

Anadolubank Anonim Şirketi ve konsolidasyona tabi ortaklıkları ("Grup"), konsolide finansal tablolarını ve bunlara ilişkin açıklama ve dipnotlarını, 1 Kasım 2005 tarih ve 25983 sayılı Resmi Gazete'de yayımlanarak yürürlüğe giren 5411 sayılı Bankacılık Kanunu'nun ("Bankacılık Kanunu") "Muhasebe ve Raporlama" başlıklı 37 nci maddesi hükümleri gereğince Bankacılık Düzenleme ve Denetleme Kurumu ("BDDK") tarafından yayımlanan ve 1 Kasım 2006 tarihinden geçerli olmak üzere yürürlüğe konulan "Bankaların Muhasebe Uygulamalarına ve Belgelerin Saklanması İlişkin Usul ve Esaslar Hakkında Yönetmelik" ile beraber Türkiye Muhasebe Standartları ("TMS"), Türkiye Finansal Raporlama Standartları ("TFRS"), bunlara ilişkin ek ve yorumlara (tümü "Raporlama Standartları") uygun olarak düzenlemektedir.

Konsolide finansal tablolar, gerçeğe uygun değerleri üzerinden ölçülen alım-satım amaçlı borçlanma senetleri, alım-satım amaçlı sermayede payı temsil eden menkul değerler ile alım-satım amaçlı türev finansal varlıklar ve borçlar haricinde tarihi maliyet esasına göre hazırlanmıştır.

II. Finansal araçların kullanım stratejisi ve yabancı para cinsinden işlemlere ilişkin açıklamalar

Finansal araçların kullanım stratejisi

Banka'nın temel faaliyet alanı, kurumsal bankacılık, ticari bankacılık, bireysel bankacılık, yatırım bankacılığı, döviz, para piyasaları ve menkul kıymet işlemleri ile uluslararası bankacılık hizmetlerini içeren bankacılık faaliyetlerini kapsamaktadır.

Banka ana fonlama kaynağı olarak çeşitli vade dilimlerinde mevduat kabul etmekte mevduat dışında Banka'nın en önemli fon kaynaklarını özkaynakları ve yurt dışı finansal kurumlardan sağlanan, genelde orta ve uzun vadeli krediler oluşturmaktadır. Banka, kullandığı kaynakların ve çeşitli finansal aktiflere yapılan plasmanların risk ve getiri açısından dengesini kurarak, riskleri azaltan ve kazançları yüksek tutan etkin bir aktif-pasif yönetimi stratejisi takip etmektedir. Taşınan kur riski, faiz riski ve likidite riski çeşitli risk yönetim sistemleri ile anlık olarak ölçülmekte ve izlenmekte, bilanço yönetimi bu çerçevede belirlenen risk limitleri ve yasal limitler dahilinde yapılmaktadır. Aktif-pasif yönetim modelleri, riske maruz değer hesaplamaları, stres testleri ve senaryo analizleri bu amaçla kullanılmaktadır.

Bilançoda taşınan faiz ve likidite riskinin yönetilmesindeki diğer bir unsur, hem aktif hem de pasiflerde ürün çeşitliliğine önem verilmesidir.

Kısa ve uzun vadeli finansal araçların alım-satım işlemleri, belirlenen risk limitlerinin izin verdiği ölçülerde ve sermayenin riskten arındırılmış getirisini arttıracak şekilde gerçekleştirilmektedir.

Kur riskinden korunmak amacıyla mevcut döviz pozisyonu belirli döviz cinslerinde bir sepet dengesine göre izlenmektedir.

Yabancı para cinsinden işlemlere ilişkin açıklamalar

Yabancı para cinsinden gerçekleştirilen işlemler, işlemlerin gerçekleştirildiği tarihlerde geçerli olan kurlardan kayıtlara alınmaktadır. Dönem sonlarında, yabancı para cinsinden parasal varlık ve yükümlülükler, dönem sonu Banka gişe döviz alış kurlarından evalüasyona tabi tutularak TL'ye çevrilmekte ve oluşan kur farkları, kambiyo karı veya zararı olarak kayıtlara yansıtılmaktadır.

Yurt dışında kurulu ortaklıklardaki net yatırımların bilançolarının konsolidasyon amaçlı TL'ye dönüştürülmesi sonucu ortaya çıkan kur farkları özkaynaklar altında "diğer kar yedekleri" hesabının altında açılan "iştirakler, bağlı ortaklıklar ve birlikte kontrol edilen ortaklıklardan kur farkı" alt hesabında muhasebeleştirilmektedir.

ANADOLUBANK ANONİM ŞİRKETİ VE MALİ ORTAKLIKLARI
30 HAZİRAN 2011 TARİHİNDE SONA EREN HESAP DÖNEMİNE AİT
KONSOLİDE FİNANSAL TABLOLARA İLİŞKİN AÇIKLAMA VE DİPNOTLAR
(Tutarlar aksi belirtilmedikçe Bin Türk Lirası (TL) olarak ifade edilmiştir.)

ÜÇÜNCÜ BÖLÜM: MUHASEBE POLİTİKALARI (devamı)

III. Konsolidasyon işlemi ile ilgili bilgiler

Konsolidasyona tabi bağlı ortaklıklarca kullanılan muhasebe politikalarının Ana Ortaklık Banka tarafından uygulanan muhasebe politikalarından farklı olduğu durumlarda farklılıklar finansal tablolarda önemlilik kriteri dikkate alınarak Ana Ortaklık Banka tarafından uygulanan muhasebe politikalarına göre uyumlaştırılmaktadır. Yurt içinde yerleşik konsolidasyona tabi bağlı ortaklıklar ile finansal tablolarını kurulu oldukları ülkelerdeki muhasebe ve finansal raporlamaya ilişkin ilke ve kurallarına uygun olarak hazırlayan yurt dışında yerleşik konsolidasyona tabi bağlı ortaklıkların finansal tabloları yapılan bir takım tashihlerle Raporlama Standartları'na uygun hale getirilmektedir.

Banka ve konsolidasyona tabi bağlı ortaklıkları arasındaki işlemler ve bakiyeler karşılıklı netleştirilmektedir.

IV. Vadeli işlem ve opsiyon sözleşmeleri ile türev ürünlere ilişkin açıklamalar

Grup'un türev işlemlerini ağırlıklı olarak yabancı para ve faiz swapları, para opsiyonları ile vadeli döviz alım-satım sözleşmeleri oluşturmaktadır.

Grup, yukarıda belirtildiği şekliyle gerçekleştirmiş olduğu türev işlemlerini TMS 39 – *Finansal Araçlar: Muhasebe ve Ölçme* standardı hükümleri uyarınca “Alım satım-amaçlı” işlemler olarak sınıflandırmaktadır. Türev işlemlerin ilk olarak kayda alınmasında elde etme maliyeti kullanılmakta ve bunlara ilişkin işlem maliyetleri elde etme maliyetine dahil edilmektedir.

Ayrıca, türev işlemlerden doğan yükümlülük ve alacaklar sözleşme tutarları üzerinden nazım hesaplara kaydedilmektedir.

Türev işlemler kayda alınmalarını izleyen dönemlerde gerçeğe uygun değerleri üzerinden ölçülmekte ve ölçüm sonucu hesaplanan gerçeğe uygun değer değişimlerinin pozitif veya negatif olmasına göre “Alım-satım amaçlı türev finansal varlıklar” veya “Alım-satım amaçlı türev finansal borçlar” hesaplarında bilanço içerisinde gösterilmektedir. Yapılan ölçüm sonucu ilgili türev finansal araçların gerçeğe uygun değerlerinde meydana gelen değişimler gelir tablosuna yansıtılmaktadır.

V. Faiz gelir ve giderlerine ilişkin açıklamalar

Faiz gelir ve giderleri tahakkuk esasına göre etkin faiz yöntemi kullanılarak muhasebeleştirilmektedir. Etkin faiz, finansal varlık ya da yükümlülüğün ömrü süresince tahmin edilen nakit ödemeleri ve akımlarını defter değerine iskontoleyen orandır. Etkin faiz oranı bir finansal varlık ya da yükümlülüğün kayıtlara alınmasıyla hesaplanmakta ve müteakip olarak değiştirilmemektedir.

Etkin faiz oranı hesaplaması, etkin faizin ayrılmaz bir parçası olan iskonto ve primleri, ödenen ya da alınan ücret ve komisyonları ve işlem maliyetlerini kapsamaktadır. İşlem maliyetleri, finansal bir varlık ya da yükümlülüğün iktisap edilmesi, ihraç edilmesi ya da elden çıkarılması ile direkt ilişkili olan ek maliyetlerdir.

İlgili mevzuat gereğince donuk alacak haline gelmiş kredilerin ve alacakların faiz tahakkuk ve reeskontları iptal edilmekte, tahsil edildikleri zaman faiz geliri olarak kaydedilmektedir.

VI. Ücret ve komisyon gelir ve giderlerine ilişkin açıklamalar

Ücret ve komisyon gelir ve giderleri ile diğer kredi kurum ve kuruluşlarına ödenen kredi ücret ve komisyon giderleri; ücret ve komisyonun niteliğine göre nakit ve tahakkuk esasına göre veya etkin faiz yöntemine dahil edilerek hesaplanmakta, sözleşmeler yoluyla sağlanan ya da üçüncü bir gerçek veya tüzel kişi için varlık alımı yoluyla sağlanan gelirler gerçekleştikleri dönemlerde kayıtlara alınmaktadır.

ANADOLUBANK ANONİM ŞİRKETİ VE MALİ ORTAKLIKLARI
30 HAZİRAN 2011 TARİHİNDE SONA EREN HESAP DÖNEMİNE AİT
KONSOLİDE FİNANSAL TABLOLARA İLİŞKİN AÇIKLAMA VE DİPNOTLAR
(Tutarlar aksi belirtilmedikçe Bin Türk Lirası (TL) olarak ifade edilmiştir.)

ÜÇÜNCÜ BÖLÜM: MUHASEBE POLİTİKALARI (devamı)

VII. Finansal varlıklara ilişkin açıklama ve dipnotlar

Finansal varlıklar; nakit mevcudunu, sözleşmeden doğan ve karşı taraftan nakit veya başka bir finansal varlık edinme veya karşılıklı olarak finansal araçları değiştirme hakkını ya da karşı tarafın sermaye aracı işlemlerini ifade eder.

Finansal varlıklar, gerçeğe uygun değer farkı kar veya zarara yansıtılan finansal varlıklar, vadeye kadar elde tutulacak yatırımlar, satılmaya hazır finansal varlıklar ve krediler ve alacaklar olarak dört grupta sınıflandırılabilirler.

Gerçeğe uygun değer farkı kar/zarara yansıtılan finansal varlıklar hariç finansal varlıklar ilk kayda alınmalarında işlem maliyetlerini de içeren elde etme maliyetleri ile muhasebeleştirilmektedir.

Gerçeğe uygun değer farkı kar veya zarara yansıtılan finansal varlıklara ilişkin açıklama ve dipnotlar

Rayiç değer esasına göre değerlemeye tabi tutulmakta ve değerlendirme sonucunda oluşan kazanç ya da kayıplar gelir tablosuna yansıtılmaktadır. Alım satım amaçlı menkul değerlerin elde tutulması süresince kazanılan faiz gelirleri ile elde etme maliyeti ile rayiç değerlerine göre değerlendirilmiş değerleri arasındaki fark gelir tablosunda faiz gelirleri içinde gösterilmekte olup söz konusu finansal varlıkların vadesinden önce elden çıkarılması sonucunda oluşan kar veya zarar sermaye piyasası işlemleri karı/zararı içinde gösterilmektedir.

Menkul değerlerin alım ve satım işlemleri teslim tarihinde muhasebeleştirilmektedir. Gerçeğe uygun değer farkı kar veya zarara yansıtılan finansal varlıkların işlem tarihi ile teslim tarihi arasında değerlerinde oluşan farklar finansal tablolara yansıtılmaktadır.

Vadeye kadar elde tutulacak yatırımlar, satılmaya hazır finansal varlıklar ve kredi ve alacaklara ilişkin açıklama ve dipnotlar

Vadeye kadar elde tutulacak finansal varlıklar, vade sonuna kadar elde tutulma niyetiyle edinilen, fonlama kabiliyeti dahil olmak üzere vade sonuna kadar elde tutulabilmesi için gerekli koşulların sağlanmış olduğu, sabit veya belirlenebilir ödemeleri ile sabit vadesi bulunan ve banka kaynaklı krediler ve alacaklar dışında kalan finansal varlıklardan oluşmaktadır.

Önceden vadeye kadar elde tutulan yatırımlar arasında sınıflandırılan ancak, sınıflandırma esaslarına uyulmadığından iki yıl boyunca bu sınıflandırmaya tabi tutulmayacak finansal varlıklar bulunmamaktadır.

Vadeye kadar elde tutulacak yatırımlar ilk kayda alımlarını müteakip, varsa değer düşüklüğü için ayrılan karşılıklar düşülerek, etkin faiz yöntemiyle hesaplanan itfa edilmiş maliyet bedelleri üzerinden muhasebeleştirilmektedir.

Satılmaya hazır finansal varlıklar, kredi ve alacaklar, vadeye kadar elde tutulacak yatırımlar ve alım-satım amaçlılar dışında kalan finansal varlıklardan oluşmaktadır.

Satılmaya hazır finansal varlıkların ilk kayda alınmaları maliyet bedelleri üzerinden olup, müteakip dönemlerde değerlemesi ilgili finansal varlıkların gerçeğe uygun değerleri üzerinden yapılmaktadır. Aktif bir piyasada işlem görmeyen yatırımlar için gerçeğe uygun değer, değerlendirme yöntemleri kullanılarak hesaplanmakta; faiz, vade ve benzeri diğer koşullar bakımından aynı nitelikli piyasalarda işlem gören benzer menkul değerlerin piyasa fiyatları baz alınarak gerçeğe uygun değer tespiti yapılmaktadır. Satılmaya hazır finansal varlıkların gerçeğe uygun değerlerindeki değişikliklerden kaynaklanan, ilgili finansal varlıkların etkin faiz yöntemiyle hesaplanan itfa edilmiş maliyetleri ile gerçeğe uygun değerleri arasındaki farkı ifade eden gerçekleşmemiş kazanç veya kayıplar özkaynak kalemleri içerisinde "Menkul Değerler Değerleme Farkları" hesabında gösterilmektedir. Satılmaya hazır finansal varlıkların elden çıkarılması durumunda, gerçeğe uygun değerle ölçüm sonucu özkaynak hesaplarında oluşan değerlendirme farkları gelir tablosuna aktarılmaktadır.

Grup'un 30 Haziran 2011 ve 31 Aralık 2010 tarihleri itibarıyla finansal varlık portföyünde satılmaya hazır olarak sınıflandırılmış finansal varlıkları bulunmamaktadır.

ANADOLUBANK ANONİM ŞİRKETİ VE MALİ ORTAKLIKLARI
30 HAZİRAN 2011 TARİHİNDE SONA EREN HESAP DÖNEMİNE AİT
KONSOLİDE FİNANSAL TABLOLARA İLİŞKİN AÇIKLAMA VE DİPNOTLAR
(Tutarlar aksi belirtilmedikçe Bin Türk Lirası (TL) olarak ifade edilmiştir.)

ÜÇÜNCÜ BÖLÜM: MUHASEBE POLİTİKALARI (devamı)

VII. Finansal varlıklara ilişkin açıklama ve dipnotlar (devamı)

Kredi ve alacaklar, borçluya para, mal ve hizmet sağlama yoluyla yaratılan finansal varlıkları ifade etmektedir.

Krediler sabit veya belirlenebilir nitelikte ödemelere sahip olan ve aktif bir piyasada işlem görmeyen finansal varlıklardır.

Krediler elde etme maliyetleri ile kayıtlara alınmakta olup, müteakip ölçümleri etkin faiz yöntemi ile itfa edilmiş maliyet bedelleri üzerinden yapılmaktadır. Kredilerin teminatı olarak alınan varlıklarla ilgili olarak ödenen harç, işlem gideri ve bunun gibi diğer masraflar işlem maliyetinin bir bölümü olarak kabul edilmekte ve müşteriye yansıtılmaktadır.

Factoring alacakları, kazanılmamış faiz gelirleri düşüldükten ve varsa değer düşüklüğüne ilişkin özel karşılıklar ayrıldıktan sonra etkin faiz yöntemi ile itfa edilmiş maliyet bedelleri üzerinden ölçülmektedirler. Factoring alacakları düzenli olarak gözden geçirilmekte ve değer düşüklüğü tespit edilen factoring alacaklarının tahsil edilebilir tutara getirilmesi amacıyla taşınan değerleri üzerinden özel karşılık ayrılmaktadır. Şüpheli hale gelen bir factoring alacağı, ilgili tüm yasal prosedürlerin tamamlanması ve net zararın tespit edilmesinden sonra kayıtlardan çıkarılmaktadır.

İştirak ve bağlı ortaklıklara ilişkin açıklamalar

Grup'un iştiraki ve mali olmayan bağlı ortaklığı bulunmamaktadır.

VIII. Finansal varlıklarda değer düşüklüğüne ilişkin açıklamalar

Grup, her bilanço döneminde, bir finansal varlık veya finansal varlık grubunun değer düşüklüğüne uğradığına ilişkin ortada tarafsız göstergelerin bulunup bulunmadığı hususunu değerlendirir ve anılan türden bir göstergenin mevcut olması durumunda Grup ilgili değer düşüklüğünü tespit eder.

Bir finansal varlık veya finansal varlık grubu, yalnızca, ilgili varlığın ilk muhasebeleştirilmesinden sonra bir veya birden daha fazla olayın ("zarar/kayıp olayı") meydana geldiğine ve söz konusu zarar olayının (veya olaylarının) ilgili finansal varlığın veya varlık grubunun güvenilir bir biçimde tahmin edilebilen gelecekteki tahmini nakit akışları üzerindeki etkisi sonucunda değer düşüklüğüne uğradığına ilişkin tarafsız bir göstergenin bulunması durumunda değer düşüklüğüne uğrar ve değer düşüklüğü zararı oluşur. İleride meydana gelecek olaylar sonucunda oluşması beklenen kayıpların olasılığı yüksek dahi olsa muhasebeleştirilmemektedir.

Kullandırılan kredilerin tahsil edilemeyeceğine ilişkin bulguların varlığı halinde ilgili krediler; 1 Kasım 2006 tarih 2633 sayılı Resmi Gazetede yayımlanan "Bankalarca Kredilerin ve Diğer Alacakların Niteliklerinin Belirlenmesi ve Bunlar İçin Ayrılacak Karşılıklara İlişkin Usul ve Esaslar Hakkında Yönetmelik" ve daha sonrasında bu yönetmeliğe yapılan değişiklikler çerçevesinde sınıflandırılmakta ve ayrılması gerekli özel ve genel karşılıklar ayrılmaktadır. Bu çerçevede ayrılan karşılıklar, ilgili dönemin kar/zarar hesaplarına aktarılmaktadır.

ANADOLUBANK ANONİM ŞİRKETİ VE MALİ ORTAKLIKLARI
30 HAZİRAN 2011 TARİHİNDE SONA EREN HESAP DÖNEMİNE AİT
KONSOLİDE FİNANSAL TABLOLARA İLİŞKİN AÇIKLAMA VE DİPNOTLAR
(Tutarlar aksi belirtilmedikçe Bin Türk Lirası (TL) olarak ifade edilmiştir.)

ÜÇÜNCÜ BÖLÜM: MUHASEBE POLİTİKALARI (devamı)

IX. Finansal araçların netleştirilmesine ilişkin açıklamalar

Finansal varlıklar ve borçların, yasal olarak netleştirilmesinin mümkün olması ve varlık ve yükümlülüğün net tutarlar üzerinden tahsil edilme veya ödenme niyetinin olması halinde söz konusu finansal varlık ve yükümlülükler bilançoda net tutarlarıyla gösterilmektedir.

X. Satış ve geri alış anlaşmaları ve menkul değerlerin ödünç verilmesi işlemlerine ilişkin açıklamalar

Tekrar geri alım anlaşmaları çerçevesinde satılan menkul kıymetler ("repo"), Tek Düzen Hesap Planına uygun olarak bilanço hesaplarında takip edilmektedir. Buna göre, repo anlaşması çerçevesinde müşterilere satılan devlet tahvili ve hazine bonoları ilgili menkul değer hesapları altında "Repoya Konu Edilenler" olarak sınıflandırılmakta ve Grup'un portföyünde tutuluş amaçlarına göre gerçeğe uygun değerleri veya etkin faiz yöntemine göre itfa edilmiş maliyet bedelleri ile ölçülmektedir. Repo işlemlerinden elde edilen fonlar ise pasif hesaplarda ayrı bir kalem olarak yansıtılmakta ve faiz gideri için gider reeskontu kaydedilmektedir.

Geri satım taahhüdü ile alınmış menkul kıymetler ("ters repo") ise "Para Piyasaları" ana kalemi altında ayrı bir kalem olarak gösterilmektedir. Ters repo ile alınmış menkul kıymetlerin alım ve geri satım fiyatları arasındaki farkın döneme isabet eden kısmı için gelir reeskontu hesaplanmaktadır.

XI. Satış amaçlı duran varlıklar ve durdurulan faaliyetlere ilişkin açıklamalar

Satış amaçlı elde tutulan varlık olarak sınıflandırılan bir duran varlık (veya elden çıkarılacak duran varlık grubu) defter değeri ile satış maliyeti düşülmüş gerçeğe uygun değerinden küçük olanı ile ölçülür. Bir varlığın satış amaçlı bir varlık olabilmesi için; ilgili varlığın (veya elden çıkarılacak varlık grubunun) bu tür varlıkların satışında sıkça rastlanan ve alışılmış koşullar çerçevesinde derhal satılabilecek durumda olması ve satış olasılığının yüksek olması gerekir. Satış olasılığının yüksek olması için; uygun bir yönetim kademesi tarafından, varlığın satışına ilişkin bir plan yapılmış ve alıcıların tespiti ile planın tamamlanmasına yönelik aktif bir program başlatılmış olmalıdır. Ayrıca varlık, gerçeğe uygun değeri ile uyumlu bir fiyat ile aktif olarak pazarlanıyor olmalıdır.

XII. Şerefiye ve diğer maddi olmayan duran varlıklara ilişkin açıklamalar

Grup'un maddi olmayan duran varlıkları yazılım programları ve gayri maddi haklardan oluşmaktadır. Maddi olmayan duran varlıkların maliyetleri, 31 Aralık 2004 tarihinden önce aktife giren varlıklar için aktife girdikleri tarihten yüksek enflasyon döneminin sona erdiği tarih kabul edilen 31 Aralık 2004'e kadar geçen süre dikkate alınıp enflasyon düzeltilmesine tabi tutularak daha sonraki tarihteki girişler ise ilk alış bedelleri dikkate alınarak finansal tablolara yansıtılmıştır. Grup maddi olmayan duran varlıklara ilişkin tükenme paylarını, varlıkların faydalı ömürlerine göre eşit tutarlı, doğrusal amortisman yöntemi kullanılarak enflasyona göre düzeltilmiş değerleri üzerinden ayırmaktadır.

Grup'un maddi olmayan duran varlıklarının tahmini ekonomik ömrü 5 ile 15 yıl, tükenme payı %6.66 ile %20 arasındadır.

ANADOLUBANK ANONİM ŞİRKETİ VE MALİ ORTAKLIKLARI
30 HAZİRAN 2011 TARİHİNDE SONA EREN HESAP DÖNEMİNE AİT
KONSOLİDE FİNANSAL TABLOLARA İLİŞKİN AÇIKLAMA VE DİPNOTLAR
(Tutarlar aksi belirtilmedikçe Bin Türk Lirası (TL) olarak ifade edilmiştir.)

ÜÇÜNCÜ BÖLÜM: MUHASEBE POLİTİKALARI (devamı)

XIII.Maddi duran varlıklara ilişkin açıklamalar

Maddi duran varlıkların maliyetleri, 31 Aralık 2004 tarihinden önce aktife giren varlıklar için aktife girdikleri tarihten yüksek enflasyon döneminin sona erdiği tarih kabul edilen 31 Aralık 2004'e kadar geçen süre dikkate alınıp enflasyon düzeltilmesine tabi tutularak, daha sonraki tarihteki girişler ise ilk alış bedelleri dikkate alınarak finansal tablolara yansıtılmıştır. 31 Aralık 2004 tarihine kadar ilk defa düzeltme işlemine tabi tutulacak amortismanına tabi varlıkların maliyetine ilave edilmiş varsa kur farkı, finansman giderleri ve yeniden değerlendirme artışı ilgili varlığın maliyetinden düşülerek bulunan yeni değer üzerinden enflasyona göre düzeltme işlemi yapılmıştır. 31 Aralık 2004 tarihinden sonra satın alınan maddi duran varlıklar, maliyetlerinden varsa kur farkı ve finansman giderleri gibi tutarlar düşüldükten sonra kalan değerleriyle kayıtlara yansıtılmaktadır.

Maddi duran varlıkların elden çıkarılmasından doğan kazanç ve kayıplar net elden çıkarma hasılatı ile ilgili maddi duran varlığın net defter değerinin arasındaki fark olarak hesaplanmakta ve ilgili dönemde gelir tablosuna yansıtılmaktadır. Maddi duran varlıklara yapılan normal bakım ve onarım harcamaları gider olarak muhasebeleştirilmektedir. Maddi duran varlıklar üzerinde rehin, ipotek ve benzeri herhangi bir takyidat bulunmamaktadır.

Muhasebe tahminlerinde, cari döneme önemli bir etkisi olan ya da sonraki dönemlerde önemli bir etkisi olması beklenen değişiklik bulunmamaktadır.

Maddi duran varlıkların amortismanında kullanılan oranlar ve tahmini ekonomik ömür olarak öngörülen süreler aşağıdaki gibidir.

Maddi Duran Varlıklar	Tahmini Ekonomik Ömür (Yıl)	Amortisman Oranı (%)
Binalar	50	2
Kasalar	20-50	2-5
Nakil Araçları	5-7	14-20
Diğer Maddi Duran Varlıklar	4	25

Grup, her bir raporlama tarihi itibarıyla varlıklarının değer düşüklüğüne uğramış olabileceğine dair herhangi bir belirtinin bulunup bulunmadığını değerlendirmektedir. Böyle bir belirtinin mevcut olması durumunda ilgili varlığın geri kazanılabilir tutarını TMS 36 – *Varlıklarda Değer Düşüklüğü* standardı çerçevesinde tahmin etmekte ve geri kazanılabilir tutarın ilgili varlığın defter değerinin altında olması durumunda değer düşüklüğü karşılığı ayırmaktadır.

XIV.Kiralama işlemlerine ilişkin açıklamalar

Finansal kiralama sözleşmelerinin süresi azami 4 yıldır. Finansal kiralama yoluyla edinilen maddi duran varlıklar Grup'un aktifinde varlık, pasifinde ise kiralama işlemlerinden borçlar olarak kaydedilmektedir. Bilançoda varlık ve borç olarak yer alan tutarların tespitinde, varlıkların gerçeğe uygun değerleri ile kira ödemelerinin bugünkü değerlerinden küçük olanı esas alınmaktadır. Kiralamadan doğan finansman maliyetleri, kiralama süresi boyunca sabit bir faiz oranı oluşturacak şekilde dönemlere yayılmaktadır.

Finansal kiralama yoluyla edinilen varlıkların değerinde azalma meydana gelmiş ve varlıklardan gelecekte beklenen yarar, varlığın defter değerinden düşükse, kiralanılan varlıklar net gerçekleştirilebilir değeri ile değerlendirilmektedir.

Finansal kiralama yoluyla alınan varlıklara, maddi duran varlıklar için uygulanan esaslara göre amortisman hesaplanmaktadır.

Faaliyet kiralamalarında yapılan kira ödemeleri kira süresi boyunca, eşit tutarlarda gider kaydedilmektedir.

ANADOLUBANK ANONİM ŞİRKETİ VE MALİ ORTAKLIKLARI
30 HAZİRAN 2011 TARİHİNDE SONA EREN HESAP DÖNEMİNE AİT
KONSOLİDE FİNANSAL TABLOLARA İLİŞKİN AÇIKLAMA VE DİPNOTLAR
(Tutarlar aksi belirtilmedikçe Bin Türk Lirası (TL) olarak ifade edilmiştir.)

ÜÇÜNCÜ BÖLÜM: MUHASEBE POLİTİKALARI (devamı)

XV. Karşılıklar ve koşullu yükümlülükler ve varlıklara ilişkin açıklamalar

Geçmiş olaylardan kaynaklanan mevcut bir yükümlülüğün bulunması, yükümlülüğün yerine getirilmesinin muhtemel olması ve yükümlülük tutarının güvenilir bir şekilde ölçülebilmesi durumunda karşılık muhasebeleştirilmektedir. Karşılıklar, bilanço tarihi itibarıyla yükümlülüğün yerine getirilmesi için yapılacak harcamanın Ana Ortaklık Banka ve ilgili bağlı ortaklık yöneticileri tarafından yapılan en iyi tahminine göre hesaplanır ve etkisinin önemli olduğu durumlarda bugünkü değerine indirmek için iskonto edilir. Tutarın yeterince güvenilir olarak ölçülmediği ve yükümlülüğün yerine getirilmesi için Grup'tan kaynak çıkma ihtimalinin bulunmadığı durumlarda söz konusu yükümlülük "koşullu" olarak kabul edilmekte ve dipnotlarda açıklanmaktadır.

Koşullu varlıklar geçmiş olaylardan kaynaklanan ve Grup'un tam anlamıyla kontrolünde bulunmayan, bir veya daha fazla kesin mahiyette olmayan olayın ileride gerçekleşip gerçekleşmemesi ile teyit edilecek olan varlıklardır. Grup koşullu varlıkları finansal tablolara yansıtmamaktadır ancak ilgili gelişmelerin finansal tablolarda doğru olarak yansıtılmalarını teminen koşullu varlıklarını sürekli olarak değerlendirmeye tabi tutmaktadır. Ekonomik faydanın Grup'a girmesinin kesin hale gelmesi durumunda ilgili varlık ve buna ilişkin gelir, değişikliğin olduğu dönemin finansal tablolarına dahil edilmekte, ekonomik fayda girişinin muhtemel hale gelmesi durumunda, Grup söz konusu koşullu varlığı finansal tablo dipnotlarında gösterilmektedir.

XVI. Çalışanların haklarına ilişkin yükümlülüklerle ilişkin açıklamalar

Kıdem tazminatı karşılığı

Türk İş Kanunu'na göre, Grup bir senesini doldurmuş olan ve istifa veya kötü davranış dışındaki sebeplerden Banka ile ilişkisi kesilen veya hizmet yılını dolduran ve emekliliğini kazanan, askere çağrılan veya vefat eden personeli için kıdem tazminatı ödemekle yükümlüdür.

Ödenecek tazminat her hizmet yılı için bir aylık maaş tutarı kadardır ve bu miktar 30 Haziran 2011 tarihi itibarıyla, hükümet tarafından belirlenen 2,623 tam TL (31 Aralık 2010: 2,517 tam TL) ile sınırlandırılmıştır.

İlişikteki finansal tablolarda, Grup aktüeryal metot kullanarak TMS 19 – *Çalışanlara Sağlanan Faydalar* standardına uygun olarak kıdem tazminatı karşılığı hesaplamakta ve muhasebeleştirmektedir.

30 Haziran 2011 tarihi itibarıyla kullanılan başlıca istatistiksel tahminler şöyledir:

	30 Haziran 2011	30 Haziran 2010
İskonto Oranı	%4.66	%4.66
Beklenen Maaş/Limit Artış Oranı	%5.10	%5.10
Tahmin Edilen Personel Devir Hızı	%21.74	%21.74

Çalışanlara sağlanan diğer faydalara ilişkin karşılıklar

Grup, çalışanlarının bir hesap dönemi boyunca sunduğu hizmetler karşılığında ödenmesi beklenen iskonto edilmemiş, çalışanlara sağlanan kısa vadeli faydalar için finansal tablolarında TMS 19 kapsamında karşılık ayırmaktadır.

ANADOLUBANK ANONİM ŞİRKETİ VE MALİ ORTAKLIKLARI
30 HAZİRAN 2011 TARİHİNDE SONA EREN HESAP DÖNEMİNE AİT
KONSOLİDE FİNANSAL TABLOLARA İLİŞKİN AÇIKLAMA VE DİPNOTLAR
(Tutarlar aksi belirtilmedikçe Bin Türk Lirası (TL) olarak ifade edilmiştir.)

ÜÇÜNCÜ BÖLÜM: MUHASEBE POLİTİKALARI (devamı)

XVII. Vergi uygulamalarına ilişkin açıklamalar

Kurumlar vergisi

Türkiye’de kurum kazançları %20 oranında kurumlar vergisine tabidir. Bu oran, kurumların ticari kazancına vergi yasaları gereğince indirimi kabul edilmeyen giderlerin ilave edilmesi, vergi yasalarında yer alan istisna (iştirak kazançları istisnası gibi) gibi indirimlerin sonucu bulunacak vergi matrahına uygulanır.

Türkiye’de bir işyeri ya da daimi temsilcisi aracılığı ile gelir elde eden dar mükellef kurumlar ile Türkiye’de yerleşik kurumlara yapılanlar dışındaki kar payı (temettü) ödemeleri üzerinde %15 oranında stopaj uygulanır. Türkiye’de bir işyeri ya da daimi temsilcisi aracılığı ile gelir elde eden dar mükellef kurumlar ile Türkiye’de yerleşik kurumlara yapılan temettü ödemeleri üzerinden stopaj uygulanmaz. Dar mükellef kurumlara ve gerçek kişilere yapılan kar dağıtımlarına ilişkin stopaj oranlarının uygulanmasında, ilgili Çifte Vergilendirmeyi Önleme Anlaşmalarında yer alan uygulamalar da göz önünde bulundurulur. Karın sermayeye ilavesi, kar dağıtımı sayılmaz ve stopaj uygulanmaz.

Geçici vergiler o yıl kazançlarının tabi olduğu kurumlar vergisi oranında hesaplanarak ödenir. Yıl içinde ödenen geçici vergiler, o yılın yıllık kurumlar vergisi beyannamesi üzerinden hesaplanan kurumlar vergisine mahsup edilebilmektedir.

Türk vergi mevzuatına göre beyanname üzerinde gösterilen mali zararlar 5 yılı aşmamak kaydıyla dönem kurum kazancından indirilebilirler. Ancak, mali zararlar, geçmiş yıl karlarından mahsup edilemez.

Türkiye’de ödenecek vergiler konusunda vergi otoritesi ile mutabakat sağlamak gibi bir uygulama bulunmamaktadır. Kurumlar vergisi beyannameleri hesap döneminin kapandığı ayı takip eden dördüncü ayın 25’inci günü akşamına kadar bağlı bulunulan vergi dairesine verilir. Bununla beraber, vergi incelemesine yetkili makamlar beş yıl zarfında muhasebe kayıtlarını inceleyebilir ve hatalı işlem tespit edilirse ödenecek vergi miktarları değişebilir.

Banka’nın Türkiye dışında faaliyet gösteren konsolidasyon kapsamındaki bağlı ortaklıkları için geçerli kurumlar vergisi oranları faaliyet gösterdikleri ülkelerin mevzuatları çerçevesinde %2 ile %25.5 arasındadır.

Ertelenmiş vergiler

Ertelenmiş vergi borcu veya varlığı, TMS 12 – *Gelir Vergileri* standardı uyarınca varlıkların ve borçların finansal tablolarda gösterilen değerleri ile yasal vergi matrahı hesabında dikkate alınan tutarları arasındaki “geçici farklar” üzerinden vergi etkilerinin hesaplanmasıyla belirlenmektedir. Vergi mevzuatına göre varlıkların veya borçların iktisap tarihinde oluşan mali veya ticari karı etkilemeyen farklar bu hesaplamaların dışında tutulmuştur.

İlgili varlıkların değerlemesi sonucu oluşan farklar gelir tablosunda muhasebeleştirilmişse, bunlarla ilgili oluşan cari dönem kurumlar vergisi yada ertelenmiş vergi geliri veya gideri de gelir tablosunda muhasebeleştirilmektedir. İlgili varlıkların değerlemesi sonucu oluşan farklar doğrudan doğruya özkaynak hesaplarına aktarılmışsa, vergi etkileri de özkaynak hesaplarında muhasebeleştirilmektedir.

Konsolidasyona tabi her bir bağlı ortaklık için hesaplanan ertelenmiş vergi varlıkları ile ertelenmiş vergi borçları, ilgili bağlı ortaklığın kendi finansal tablolarında yasal olarak dönem vergi varlıklarını dönem vergi borçlarına mahsup etme hakkının olmasından dolayı netleştirilerek gösterilmektedir. Konsolide finansal tablolarda ise konsolidasyona tabi bağlı ortaklıkların yasal olarak tek bir net ödeme alma veya net ödeme yapma hakları olmadığından ertelenmiş vergi varlıkları ile ertelenmiş vergi borçları netleştirilmeden gösterilmektedir.

ANADOLUBANK ANONİM ŞİRKETİ VE MALİ ORTAKLIKLARI
30 HAZİRAN 2011 TARİHİNDE SONA EREN HESAP DÖNEMİNE AİT
KONSOLİDE FİNANSAL TABLOLARA İLİŞKİN AÇIKLAMA VE DİPNOTLAR
(Tutarlar aksi belirtilmedikçe Bin Türk Lirası (TL) olarak ifade edilmiştir.)

ÜÇÜNCÜ BÖLÜM: MUHASEBE POLİTİKALARI (devamı)

XVII. Vergi uygulamalarına ilişkin açıklamalar (devamı)

Transfer Fiyatlandırması

Kurumlar Vergisi Kanunu'nun 13 üncü maddesinin transfer fiyatlandırması yoluyla "örtülü kazanç dağıtımı" başlığı altında transfer fiyatlandırması konusu işlenmekte olup; 18 Kasım 2007 tarihinde yayımlanan "Transfer Fiyatlandırması Yoluyla Örtülü Kazanç Dağıtımı Hakkında Genel Tebliğ"i bu konu hakkında uygulamadaki detayları belirlemiştir.

İlgili tebliğe göre, eğer vergi mükellefleri ilgili kuruluşlarla (kişilerle), fiyatlandırmaları emsallere uygunluk ilkesi çerçevesinde yapılmayan ürün, hizmet veya mal alım ve satım işlemlerine giriyorlarsa, ilgili karlar transfer fiyatlaması yoluyla örtülü bir şekilde dağıtıldığı kanaatine varılacaktır. Bu tarz transfer fiyatlaması yoluyla örtülü kar dağıtımları kurumlar vergisi açısından vergi matrahından indirilemeyecektir.

XVIII. Borçlanmalara ilişkin ilave açıklamalar

Alım-satım amaçlı finansal borçlar gerçeğe uygun değerleriyle; diğer finansal borçlar ise etkin faiz yöntemi kullanılarak hesaplanan itfa edilmiş maliyetleri üzerinden ölçülmektedir. Hisse senedine dönüştürülebilir tahvil ya da borçlanmayı temsil eden araçlar ihraç edilmemiştir.

XIX. İhraç edilen hisse senetlerine ilişkin açıklamalar

Ana Ortaklık Banka'nın 28 Mart 2011 tarihinde yapılan Genel Kurul Toplantısı'na göre 2010 yılı bilanço karı olan 122,563 TL tutarından, Türk Ticaret Kanunu hükümleri gereğince I. Tertip Kanuni Yedek Akçe ayrılmasına, gayrimenkul satış karı olan 80 TL'nin %75'lik kısmı olan 60 TL'nin 5520 sayılı Kurumlar Vergisi Kanunu'nun 5.e. maddesi gereğince, İştirak ve Bağlı Ortaklık Hisseleri ile Gayrimenkul Satış Kazanç'ları hesabına alınmasına, bakiye karın hissedarlara dağıtılmayıp olağanüstü yedek akçe olarak Banka bünyesinde bırakılmasına karar verilmiştir.

XX. Aval ve kabullere ilişkin açıklamalar

Aval ve kabullerin ödemeleri, müşterilerin ödemeleri ile eşzamanlı olarak gerçekleştirilmektedir. Aval ve kabuller olası borç ve taahhütler olarak bilanço dışı işlemlerde gösterilmektedir.

XXI. Devlet teşviklerine ilişkin açıklamalar

30 Haziran 2011 tarihi itibarıyla, Grup'un almış olduğu herhangi bir devlet teşviki veya yardımı bulunmamaktadır (31 Aralık 2010: Bulunmamaktadır).

ANADOLUBANK ANONİM ŞİRKETİ VE MALİ ORTAKLIKLARI
30 HAZİRAN 2011 TARİHİNDE SONA EREN HESAP DÖNEMİNE AİT
KONSOLİDE FİNANSAL TABLOLARA İLİŞKİN AÇIKLAMA VE DİPNOTLAR
(Tutarlar aksi belirtilmedikçe Bin Türk Lirası (TL) olarak ifade edilmiştir.)

ÜÇÜNCÜ BÖLÜM: MUHASEBE POLİTİKALARI (devamı)

XXII. Raporlamanın bölümlenmeye göre yapılmasına ilişkin açıklamalar

Banka'nın risk ve getirilerinin yapısı ve temel kaynakları göz önüne alınarak temel bölüm raporlama yöntemi olarak faaliyet bölümleri seçilmiş ve dördüncü bölümde VI nolu dipnotta açıklanmıştır.

XXIII. Diğer hususlara ilişkin açıklamalar

Hisse başına kazanç

Hisse başına kazanç Grup'un dönem net karının, dönemin ağırlıklı ortalama hisse senedi sayısına bölünmesi ile hesaplanmıştır. Türkiye'de firmalar mevcut sermayedarların payı oranında dağıtmak suretiyle geçmiş yıllar karlarından sermaye artışı ("Bedelsiz Hisseler") yapabilirler. Hisse başına kazanç hesaplamasında bedelsiz hisseler ihraç edilmiş hisseler olarak değerlendirilmektedir. 30 Haziran 2011 tarihi itibarıyla hisse başına kar 0.00080 Tam TL'dir (30 Haziran 2010: 0.00097 Tam TL).

İlişkili taraflar

Bu finansal tabloların amacı doğrultusunda ortaklar, üst düzey yöneticiler ve yönetim kurulu üyeleri, aileleri ve kendileri tarafından kontrol edilen veya kendilerine bağlı şirketler ile birlikte, iştirakler ve müşterek yönetime tabi ortaklıklar TMS 24 – *İlişkili Taraf Açıklamaları* standardı kapsamında ilişkili taraflar olarak kabul edilmiştir.

Nakit ve nakde eşdeğer varlıklar

Nakit akış tablolarının hazırlanmasına esas olan "Nakit" kasa, efektif, yoldaki paralar ve satın alınan banka çekleri ile Türkiye Cumhuriyet Merkez Bankası ("TCMB") dahil bankalardaki vadesiz mevduat olarak, "Nakde eşdeğer varlık" ise orijinal vadesi üç aydan kısa olan bankalararası para piyasası plasmanları ve bankalardaki vadeli depolar ile menkul kıymetlere yapılan yatırımlar olarak tanımlanmaktadır.

ANADOLUBANK ANONİM ŞİRKETİ VE MALİ ORTAKLIKLARI
30 HAZİRAN 2011 TARİHİNDE SONA EREN HESAP DÖNEMİNE AİT
KONSOLİDE FİNANSAL TABLOLARA İLİŞKİN AÇIKLAMA VE DİPNOTLAR
(Tutarlar aksi belirtilmedikçe Bin Türk Lirası (TL) olarak ifade edilmiştir.)

DÖRDÜNCÜ BÖLÜM: MALİ BÜNYEYE İLİŞKİN BİLGİLER

I. Konsolide sermaye yeterliliği standart oranı

Grup'un konsolide sermaye yeterliliği standart oranı % 17.00'dir. (Ana Ortaklık Banka'nın konsolide olmayan sermaye yeterliliği standart oranı %17.05'dir). (31 Aralık 2010: Grup'un konsolide sermaye yeterliliği standart oranı %18.59'dur. Ana Ortaklık Banka'nın konsolide olmayan sermaye yeterliliği standart oranı %18.84'dür).

Sermaye yeterliliği standart oranının tespitinde kullanılan risk ölçüm yöntemleri

Sermaye yeterliliği standart oranının hesaplanması 1 Kasım 2006 tarih ve 26333 sayılı Resmi Gazete'de yayımlanmış olan "Bankaların Sermaye Yeterliliğinin Ölçülmesine ve Değerlendirilmesine İlişkin Yönetmelik" ile "Bankaların Özkaynaklarına İlişkin Yönetmelik" çerçevesinde yapılmaktadır.

Sermaye yeterliliği standart oranının hesaplanmasında hesap ve kayıt düzenine ilişkin mevzuata uygun olarak düzenlenen veriler kullanılır.

Özkaynakların hesaplanmasında sermayeden indirilen değer olarak dikkate alınan tutarlar; risk ağırlıklı varlıklar, gayri nakdi krediler ve yükümlülüklerin hesaplanmasına dahil edilmez. Risk ağırlıklı varlıkların hesaplanmasında, tükenme ve değer kaybı ile karşı karşıya olan varlıklar, ilgili amortismanlar ve karşılıklar düşüldükten sonra kalan net tutarlar üzerinden hesaplara alınır.

Gayri nakdi krediler ve taahhütler ile ilgili işlemlerde karşı taraftan olan alacaklar, varsa bu işlemler için "Bankalarca Kredilerin ve Diğer Alacakların Niteliklerinin Belirlenmesi ve Bunlar İçin Ayrılacak Karşılıklara İlişkin Usul ve Esaslar Hakkında Yönetmelik"e istinaden ayrılan ve pasif hesaplar arasında izlenen özel karşılıklar düşüldükten sonraki net tutar üzerinden "Bankaların Sermaye Yeterliliğinin Ölçülmesine ve Değerlendirilmesine İlişkin Yönetmelik" in 5 inci maddesinde belirtilen oranlar ile krediye dönüştürülerek ilgili risk grubuna dahil edilir ve risk grubunun ağırlığı ile ağırlıklandırılır.

Türev Finansal Araçlar ile ilgili işlemlerde, kredi riskine esas tutarların hesaplanmasında, karşı taraftan olan alacaklar, "Bankaların Sermaye Yeterliliğinin Ölçülmesine ve Değerlendirilmesine İlişkin Yönetmelik" in 5 inci maddesinde belirtilen oranlar ile krediye dönüştürülerek ilgili risk grubuna dahil edilerek, ilgili risk grubunun ağırlığı ile ikinci defa ağırlıklandırılır.

ANADOLUBANK ANONİM ŞİRKETİ VE MALİ ORTAKLIKLARI
30 HAZİRAN 2011 TARİHİNDE SONA EREN HESAP DÖNEMİNE AİT
KONSOLİDE FİNANSAL TABLOLARA İLİŞKİN AÇIKLAMA VE DİPNOTLAR
(Tutarlar aksi belirtilmedikçe Bin Türk Lirası (TL) olarak ifade edilmiştir.)

DÖRDÜNCÜ BÖLÜM: MALİ BÜNYEYE İLİŞKİN BİLGİLER (devamı)

I. Sermaye yeterliliği standart oranı (devamı)

	Ana Ortaklık Banka					Konsolide								
	Risk Ağırlıkları					Risk Ağırlıkları								
	%0	%10	%20	%50	%100	%150	%200	%0	%10	%20	%50	%100	%150	%200
Kredi Riskine Esas Tutar														
Bilanço Kalemleri (Net)	1,124,943	-	122,366	966,732	2,576,802	48,653	69,970	1,133,156	-	705,831	971,541	2,834,510	48,653	69,970
Nakit Değerler	37,711	-	-	-	-	-	-	37,784	-	-	-	-	-	-
Vadesi Gelmiş Menkul Değerler	-	-	-	-	-	-	-	-	-	-	-	-	-	-
T.C. Merkez Bankası	45	-	-	-	-	-	-	45	-	-	-	-	-	-
Yurtiçi, Yurtdışı Bankalar, Yurtdışı Merkez ve Şubeler	-	-	114,161	-	48,222	-	-	-	-	198,360	-	48,222	-	-
Para Piyasalarından Alacaklar	-	-	-	-	-	-	-	-	-	-	-	-	-	-
Ters Repo İşlemlerinden Alacaklar	-	-	-	-	-	-	-	-	-	16,310	-	-	-	-
Zorunlu Karşılıklar	452,941	-	-	-	-	-	-	452,941	-	-	-	-	-	-
Krediler	62,584	-	4,173	940,276	2,300,927	48,653	69,970	69,877	-	380,910	945,045	2,462,651	48,653	69,970
Tasfiye Olunacak Alacaklar (Net)	-	-	-	15,210	-	-	-	-	-	-	-	15,887	-	-
Faktoring Alacakları	-	-	-	-	-	-	-	-	-	-	-	202,132	-	-
Satılmaya Hazır Menkul Değerler	-	-	-	-	-	-	-	-	-	108,545	-	-	-	-
Vadeye Kadar Elde Tutul Menkul Değer	454,428	-	3,808	-	-	-	-	454,428	-	-	-	-	-	-
Aktiflerimizin Vadesi Satışından Alacaklar	-	-	-	-	-	-	-	-	-	-	-	-	-	-
Muhtelif Alacaklar	-	-	-	-	2,889	-	-	-	-	-	-	3,226	-	-
Faiz ve Gelir Tahakkük ve Reeskontları	13,439	-	224	26,456	64,739	-	-	13,635	-	1,706	26,496	65,953	-	-
İştirak, Bağlı Ortak. ve Birlikte Kontrol Edilen Ortaklıklar	-	-	-	-	114,436	-	-	-	-	-	-	-	-	-
Maddi Duran Varlıklar	-	-	-	-	24,306	-	-	-	-	-	-	24,937	-	-
Diğer Aktifler	103,795	-	-	-	6,073	-	-	104,446	-	-	-	-	-	-
Nazım Kalemler	16,154	-	80,930	25,263	808,941	-	-	16,154	-	88,351	25,263	809,864	-	-
Gayri Nakdi Krediler ve Taahhütler	16,154	-	61,804	25,263	807,562	-	-	16,154	-	61,804	25,263	808,485	-	-
Türev Finansal Araçlar	-	-	19,126	-	1,379	-	-	-	-	26,547	-	1,379	-	-
Risk Ağırlığı Verilmemiş Hesaplar	-	-	-	-	-	-	-	-	-	-	-	-	-	-
Toplam Risk Ağırlıklı Varlıklar	1,141,097	-	203,296	991,995	3,385,743	48,653	69,970	1,149,310	-	794,182	996,804	3,644,374	48,653	69,970

Konsolide ve konsolide olmayan sermaye yeterliliği standart oranına ilişkin özet bilgi

	Ana Ortaklık Banka			Konsolide		
	Cari Dönem	Önceki Dönem	Cari Dönem	Önceki Dönem	Önceki Dönem	Önceki Dönem
Kredi Riskine Esas Tutar (KRET)	4,135,318	3,400,919	4,514,532	3,667,049	3,667,049	3,667,049
Piyasa Riskine Esas Tutar (PRET)	91,025	168,250	101,638	166,013	166,013	166,013
Operasyonel Riskine Esas Tutar (ORET) (*)	584,450	515,108	641,525	556,125	556,125	556,125
Özkaynak	820,137	769,547	893,822	816,156	816,156	816,156
Özkaynaka(KRET+PRET+ORET)x100	%17,05	%18,84	%17,00	%18,59	%18,59	%18,59

(*)BDDK'nın 7 Şubat 2008 tarih ve BDDK.BYD.126.01 sayılı yazısı uyarınca 2010 yılı için, sermaye yeterliliği standart oranı hesaplamasında, 2009, 2008 ve 2007 yıl sonu brüt gelirleri üzerinden hesaplanan operasyonel riske esas tutar; 2011 yılı için ise, 2010, 2009 ve 2008 yıl sonu brüt gelirleri üzerinden hesaplanan operasyonel riske esas tutar dikkate alınmıştır.

ANADOLUBANK ANONİM ŞİRKETİ VE MALİ ORTAKLIKLARI
30 HAZİRAN 2011 TARİHİNDE SONA EREN HESAP DÖNEMİNE AİT
KONSOLİDE FİNANSAL TABLOLARA İLİŞKİN AÇIKLAMA VE DİPNOTLAR
(Tutarlar aksi belirtilmedikçe Bin Türk Lirası (TL) olarak ifade edilmiştir.)

DÖRDÜNCÜ BÖLÜM: MALİ BÜNYEYE İLİŞKİN BİLGİLER (devamı)

I. Konsolide sermaye yeterliliği standart oranı (devamı)

Konsolide özkaynak kalemlerine ilişkin bilgiler

	Cari Dönem	Önceki Dönem
ANA SERMAYE		
Ödenmiş Sermaye	600,000	600,000
Nominal Sermaye	600,000	600,000
Sermaye Taahhütleri (-)	-	-
Ödenmiş Sermaye Enflasyon Düzeltme Farkı	-	-
Hisse Senedi İhraç Primleri	-	-
Hisse Senedi İptal Karları	-	-
Yasal Yedekler	29,516	21,609
I. Tertip Kanuni Yedek Akçe (TTK 466/1)	29,516	21,609
II. Tertip Kanuni Yedek Akçe (TTK 466/2)	-	-
Özel Kanunlar Gereği Ayrılan Yedek Akçe	-	-
Statü Yedekleri	-	-
Olağanüstü Yedekler	165,668	23,646
Genel Kurul Kararı Uyarınca Ayrılan Yedek Akçe	144,140	16,165
Dağıtılmamış Karlar	-	-
Birikmiş Zararlar	-	-
Yabancı Para Sermaye Kur Farkı	21,528	7,481
Yasal Yedek, Statü Yedekleri ve Olağanüstü Yedeklerin Enflasyona Göre Düzeltme Farkı	-	-
Kar	72,417	160,474
Net Dönem Karı	47,885	136,025
Geçmiş Yıllar Karı	24,532	24,449
Muhtemel Riskler İçin A. Serb. Karşılıkların Ana Sermayenin %25'ine Kadar Olan Kısmı	-	-
Sermayeye Eklenecek İştirak ve Bağlı Ortaklık Hisseleri ile Gayrim. Satış Kazançları	60	-
Birincil Sermaye Benzeri Borçların Ana Sermayenin %15'ine Kadar Olan Kısmı	-	-
Azınlık Payları	1,970	1,853
Net Dönem Zararı	-	-
Geçmiş Yıllar Zararı	-	-
Özel Maliyet Bedelleri (-)	3,508	4,078
Peşin Ödenmiş Giderler (-) (*)	-	4,020
Maddi Olmayan Duran Varlıklar (-)	1,825	1,422
Ana Sermayenin %10'unu Aşan Ertelenmiş Vergi Varlığı Tutarı (-)	-	-
Kanununun 56 ncı maddesinin Üçüncü Fıkrasındaki Aşım Tutarı (-)	-	-
Ana Sermaye Toplamı	864,298	798,062
KATKI SERMAYE		
Genel Karşılıklar	32,057	20,670
Menkuller Yeniden Değerleme Değer Azalışı (Değer Artışı Tutarının %45'i)	-	-
Gayrimenkuller Yeniden Değerleme Değer Azalışı (Değer Artışı Tutarının %45'i)	-	-
İştirakler, Bağlı Ortaklıklar Ve Birlikte Kontrol Edilen Ortaklıklar Bedelsiz Hisseleri	-	-
Birincil Sermaye Benzeri Borçların Ana Sermaye Hesaplamasında Dikkate Alınmayan Kısmı	-	-
İkincil Sermaye Benzeri Borçlar	-	-
Menkul Değerler Değer Artış Fonu Tutarının %45'i	(2,343)	(2,382)
İştirakler ve Bağlı Ortaklıklardan	-	-
Satılmaya Hazır Menkul Değerlerden	(2,343)	(2,382)
Sermaye Yedeklerinin, Kar Yedeklerinin ve Geçmiş Yıllar K/Z'nin Enflasyona Göre Düzeltme Farkları (Yasal Yedek, Statü Yedekleri ve Olağanüstü Yedeklerin Enflasyona Göre Düzeltme Farkı hariç)	-	-
Katkı Sermaye Toplamı	29,714	18,288
ÜÇÜNCÜ KUŞAK SERMAYE		
SERMAYE	894,012	816,350
SERMAYEDEN İNDİRİLEN DEĞERLER	190	194
Sermayesinin Yüzde On ve Daha Fazlasına Sahip Olunan Bankalar ile Finansal Kuruluşlardan (Yurt İçi, Yurt Dışı) Konsolide Edilmeyenlerdeki Ortaklık Payları	-	-
Sermayesinin Yüzde Onundan Azına Sahip Olunan Bankalar ile Finansal Kuruluşlardaki (Yurt İçi, Yurt Dışı) Bankanın Ana Sermaye ve Katkı Sermaye Toplamının Yüzde On ve Daha Fazlasını Aşan Tutardaki Ortaklık Payları Toplamı	-	-
Bankalara, Finansal Kuruluşlara (Yurt İçi, Yurt Dışı) veya Nitelikli Pay Sahiplerine Kullanılan İkincil Sermaye Benzeri Borç Niteliğini Haiz Krediler ile Bunlardan Satın Alınan Birincil veya İkincil Sermaye Benzeri Borç Niteliğini Haiz Borçlanma Araçları	-	-
Kanununun 50 ve 51 inci Maddeleri Hükümlerine Aykırı Olarak Kullanılan Krediler	-	-
Bankaların, Gayrimenkullerinin Net Defter Değerleri Toplamının Özkaynaklarının Yüzde Ellisini Aşan Kısmı ile Alacaklarından Dolayı Edinmek Zorunda Kaldıkları Ve Kanununun 57 nci Maddesi Uyarınca Elden Çıkarılması Gereken Emtia Ve Gayrimenkullerden Edinim Tarihinden İtibaren Beş Yıl Geçmesine Rağmen Elden Çıkarılmayanların Net Defter Değerleri	190	194
Diğer	-	-
TOPLAM ÖZKAYNAK	893,822	816,156

(*) 10.03.2011 tarih ve 27870 sayılı resmi gazetede yayınlanan Bankaların Özkaynaklarına İlişkin Yönetmelikte yapılan değişiklik gereği peşin ödenmiş giderler sermayeden düşürülmemiş olup %100 risk grubundaki diğer aktifler içine dahil edilmiştir.

ANADOLUBANK ANONİM ŞİRKETİ VE MALİ ORTAKLIKLARI
30 HAZİRAN 2011 TARİHİNDE SONA EREN HESAP DÖNEMİNE AİT
KONSOLİDE FİNANSAL TABLOLARA İLİŞKİN AÇIKLAMA VE DİPNOTLAR
(Tutarlar aksi belirtilmedikçe Bin Türk Lirası (TL) olarak ifade edilmiştir.)

DÖRDÜNCÜ BÖLÜM: MALİ BÜNYEYE İLİŞKİN BİLGİLER (devamı)

II. Konsolide piyasa riski

Grup, finansal risk yönetimi amaçları çerçevesinde piyasa riskinden korunmak amacıyla 1 Kasım 2006 tarih 26333 sayılı Resmi Gazete’de yayımlanan “Bankaların İç Sistemleri Hakkında Yönetmelik” ve “Bankaların Sermaye Yeterliliğinin Ölçülmesine ve Değerlendirilmesine İlişkin Yönetmelik” kapsamında piyasa riski yönetimi faaliyetlerini belirlemiş ve gerekli önlemleri almıştır.

Piyasa riski, Grup’un bilanço içi ve bilanço dışı hesaplarda bulundurduğu varlık ve yükümlülüklerinin faiz oranlarında, kurlarda ve hisse senedi fiyatlarında meydana gelen dalgalanmalar nedeniyle taşıdığı potansiyel zarar riskini ifade eder.

Genel piyasa riski ve spesifik risklere karşı bulundurulması gereken sermaye, “Bankaların Sermaye Yeterliliğinin Ölçülmesine ve Değerlendirilmesine İlişkin Yönetmelik”in hükümleri çerçevesinde Standart Metot kullanılarak hesaplanmakta ve aylık olarak raporlanmaktadır.

Piyasa riski ölçümü Standart Metot yanında İçsel Modellerle de yapılmakta ve ölçülen risk Riske Maruz Değer (RMD) cinsinden ifade edilmektedir. RMD (Value at Risk-VaR) banka pozisyonlarının piyasadaki fiyat dalgalanmaları nedeniyle maruz kalabileceği en yüksek zararın belli bir güven aralığı ve zaman dilimi dikkate alınarak çeşitli istatistikî yöntemlerle tahmin edilmesi ve parasal bir değer olarak ifade edilmesidir.

Grup’un piyasa riski analizi ‘aylık’ olarak, kur riski analizi ise ‘haftalık’ olarak raporlanmakta ve ilgili kurumlara gönderilmektedir.

Piyasa riskine ilişkin bilgiler

	Tutar
(I) Genel Piyasa Riski İçin Hesaplanan Sermaye Yükümlülüğü- Standart Metot	6,042
(II) Spesifik Risk İçin Hesaplanan Sermaye Yükümlülüğü - Standart Metot	1,285
(III) Kur Riski İçin Hesaplanan Sermaye Yükümlülüğü - Standart Metot	804
(IV) Emtia Riski İçin Hesaplanan Sermaye Yükümlülüğü - Standart Metot	-
(V) Takas Riski İçin Hesaplanan Sermaye Yükümlülüğü - Standart Metot	-
(VI) Opsiyonlardan Kaynaklanan Piyasa Riski İçin Hesaplanan Sermaye Yükümlülüğü - Standart Metot	-
(VII) Risk Ölçüm Modeli Kullanan Bankalarda Piyasa Riski İçin Hesaplanan Sermaye Yükümlülüğü	-
(VIII) Piyasa Riski İçin Hesaplanan Toplam Sermaye Yükümlülüğü (I+II+III+IV+V+VI)	8,131
(IX) Piyasa Riskine Esas Tutar (12,5 x VIII) ya da (12,5 x VII)	101,638

ANADOLUBANK ANONİM ŞİRKETİ VE MALİ ORTAKLIKLARI
30 HAZİRAN 2011 TARİHİNDE SONA EREN HESAP DÖNEMİNE AİT
KONSOLİDE FİNANSAL TABLOLARA İLİŞKİN AÇIKLAMA VE DİPNOTLAR
(Tutarlar aksi belirtilmedikçe Bin Türk Lirası (TL) olarak ifade edilmiştir.)

DÖRDÜNCÜ BÖLÜM: MALİ BÜNYEYE İLİŞKİN BİLGİLER (devamı)

III. Konsolide kur riski

Grup'un maruz kaldığı kur riski, bu durumun etkilerinin tahmin edilmesi, Ana Ortaklık Banka Yönetim Kurulu'nun günlük olarak izlenen pozisyonlar için belirlediği limitler

Grup'un maruz kaldığı kur riskinin ölçülmesinde, yasal raporlamada kullanılan Standart Metot ile Riske Maruz Değer Yöntemi kullanılmaktadır.

Kur riskine esas sermaye yükümlülüğü hesaplanırken Grup'un, tüm döviz varlıkları, yükümlülükleri ve vadeli döviz işlemleri göz önünde bulundurulur. Her bir döviz cinsinin Türk Lirası karşılıkları itibarıyla net kısa ve uzun pozisyonları hesaplanır. Mutlak değerce büyük olan pozisyon sermaye yükümlülüğüne esas tutar olarak belirlenmektedir. Bu tutar üzerinden sermaye yükümlülüğü hesaplanır. Yönetim Kurulu günlük olarak kur riski ile ilgili pozisyonların limit dahilinde olup olmadığını denetlemektedir.

Önemli olması durumunda yabancı para cinsinden borçlanma araçlarının ve net yabancı para yatırımlarının riskten korunma amaçlı türev araçları ile korunmasının boyutu

30 Haziran 2011 tarihi itibarıyla Grup'un riskten korunma amaçlı sınıfladığı türev finansal araçları bulunmamaktadır.

Yabancı para risk yönetim politikası

Risk politikası limitler dahilindeki işlemler üzerine kurulmuş olup yabancı para pozisyonun dengede tutulması esastır. Gerek ulusal mevzuat gerekse uluslararası uygulamalar ışığında ve mevcut özkaynak profili kapsamında belirlenmiş alt ve üst limitler aralığında pozisyon alınmasına yönelik bir YP risk yönetim politikası söz konusu olup, spekülasyon pozisyon taşınmamaktadır.

Ana Ortaklık Banka'nın bilanço tarihi ile bu tarihten geriye doğru son beş iş günü kamuya duyurulan cari döviz alış kurları TL olarak aşağıdaki tabloda verilmiştir

	ABD Doları	Avro
Bilanço Tarihindeki Cari Döviz Alış Kuru	1.6157	2.3397
<u>Bilanço tarihinden önceki:</u>		
1. Günün Cari Döviz Alış Kuru	1.6302	2.3492
2. Günün Cari Döviz Alış Kuru	1.6324	2.3303
3. Günün Cari Döviz Alış Kuru	1.6354	2.3211
4. Günün Cari Döviz Alış Kuru	1.6233	2.3109
5. Günün Cari Döviz Alış Kuru	1.6183	2.3040
Son 30 Günün Basit Aritmetik Ortalaması	1.5944	2.5830

Maruz kalınan kur riski

TL'nin aşağıdaki para birimlerine karşılık yüzde 10 değer kaybı varsayımıyla 30 Haziran 2011 ve 30 Haziran 2010 tarihleri itibarıyla, özkaynaklarda ve gelir tablosunda (vergi etkisi hariç) oluşacak artış/(azalış) aşağıdaki tabloda gösterilmiştir. Bu analiz tüm diğer değişkenlerin, özellikle faiz oranlarının, sabit kaldığı varsayımı altında hazırlanmıştır.

	30 Haziran 2011		30 Haziran 2010	
	Gelir tablosu	Özkaynak (*)	Gelir tablosu	Özkaynak (*)
ABD Doları	(241)	776	(1,262)	(300)
Avro	4,227	16,446	(1,834)	4,926
Diğer para birimleri	(246)	(246)	(277)	(277)
Toplam, net	3,740	16,976	(3,373)	4,349

(*) Özkaynak etkisi, TL'nin ilgili yabancı para birimlerine karşı %10'luk değer kaybından dolayı oluşacak gelir tablosu etkisini de içermektedir.

ANADOLUBANK ANONİM ŞİRKETİ VE MALİ ORTAKLIKLARI
30 HAZİRAN 2011 TARİHİNDE SONA EREN HESAP DÖNEMİNE AİT
KONSOLİDE FİNANSAL TABLOLARA İLİŞKİN AÇIKLAMA VE DİPNOTLAR
(Tutarlar aksi belirtilmedikçe Bin Türk Lirası (TL) olarak ifade edilmiştir.)

DÖRDÜNCÜ BÖLÜM: MALİ BÜNYEYE İLİŞKİN BİLGİLER (devamı)

III. Konsolide kur riski (devamı)

Kur riskine ilişkin bilgiler

Cari Dönem	ABD				Toplam
	Avro	Doları	Japon Yeni	Diğer	
Varlıklar:					
Nakit Değerler ve Merkez Bankası	4,533	218,751	486	981	224,751
Bankalar	116,401	122,687	612	4,897	244,597
Gerçeğe Uygun Değer Farkı Kar veya Zarara Yansıtılan Finansal Varlıklar (**)	10	84,231	-	-	84,241
Para Piyasalarından Alacaklar	-	16,328	-	-	16,328
Satılmaya Hazır Finansal Varlıklar	-	-	-	-	-
Krediler ve Faktoring Alacakları (*)	521,466	530,008	113,192	18,496	1,183,162
İştirak, Bağlı Ortaklık ve Birlikte Kontrol Edilen Ortaklıklar	-	-	-	-	-
Vadeye Kadar Elde Tutulacak Yatırımlar	94,337	473,136	-	-	567,473
Riskten Korunma Amaçlı Türev FV	-	-	-	-	-
Maddi Duran Varlıklar	523	6	-	-	529
Maddi Olmayan Duran Varlıklar	-	-	-	-	-
Diğer Varlıklar (***)	5,365	51	-	-	5,416
Toplam Varlıklar	742,635	1,445,198	114,290	24,374	2,326,497
Yükümlülükler:					
Bankalar Mevduatı	23,174	68,078	-	8,704	99,956
Döviz Tevdiat Hesabı	820,618	675,933	149	5,332	1,502,032
Para Piyasalarına Borçlar	28,619	459,250	-	-	487,869
Alınan Krediler	134,102	194,604	-	30,872	359,578
İhraç Edilen Menkul Kıymetler	-	-	-	-	-
Muhtelif Borçlar	1,220	1,380	-	2	2,602
Riskten Korunma Amaçlı Türev FB	-	-	-	-	-
Diğer Yükümlülükler (**)(***)	3,585	8,496	-	-	12,081
Toplam Yükümlülükler	1,011,318	1,407,741	149	44,910	2,464,118
Net Bilanço Pozisyonu	(268,683)	37,457	114,141	(20,536)	(137,621)
Net Nazım Hesap Pozisyonu	310,948	(39,870)	(109,100)	13,038	175,016
Türev Finansal Araçlardan Alacaklar	511,075	662,926	132,391	134,834	1,441,226
Türev Finansal Araçlardan Borçlar	200,127	702,796	241,491	121,796	1,266,210
Gayri Nakdi Krediler (****)	137,681	357,170	-	1	494,852
Önceki Dönem	Avro	ABD Doları	Japon Yeni	Diğer	Toplam
Toplam Varlıklar	602,311	1,246,593	133,017	21,801	2,003,722
Toplam Yükümlülükler	891,951	1,412,684	114	5,174	2,309,923
Net Bilanço Pozisyonu	(289,640)	(166,091)	132,903	16,627	(306,201)
Net Nazım Hesap Pozisyonu	323,129	95,951	(132,673)	(9,932)	276,475
Türev Finansal Araçlardan Alacaklar	612,798	973,508	138,592	149,343	1,874,241
Türev Finansal Araçlardan Borçlar	(289,669)	(877,557)	(271,265)	(159,275)	(1,597,766)
Gayri Nakdi Krediler (****)	101,140	293,645	-	345	395,130

(*) İlişkitedeki finansal tablolarda TP hesaplar içerisinde takip edilen 350,702 TL (31 Aralık 2010: 326,787 TL) tutarındaki döviz endeksli krediler ve 5,188 TL tutarındaki faktoring alacakları pozisyona dahil edilmiştir.

(**) Türev finansal araçların 13,846 TL tutarındaki kur farkı gelir reeskontu, 883 TL tutarındaki kur farkı gider reeskontu dahil edilmemiştir.

(***) YP cinsinden 5,374 TL tutarındaki takastaki çekler yukarıdaki tabloda diğer varlıklar ve diğer yükümlülükler içerisinde dahil edilmemiştir.

(****) Gayri nakdi krediler yabancı para pozisyon hesabında dikkate alınmamaktadır.

ANADOLUBANK ANONİM ŞİRKETİ VE MALİ ORTAKLIKLARI
30 HAZİRAN 2011 TARİHİNDE SONA EREN HESAP DÖNEMİNE AİT
KONSOLİDE FİNANSAL TABLOLARA İLİŞKİN AÇIKLAMA VE DİPNOTLAR
(Tutarlar aksi belirtilmedikçe Bin Türk Lirası (TL) olarak ifade edilmiştir.)

DÖRDÜNCÜ BÖLÜM: MALİ BÜNYEYE İLİŞKİN BİLGİLER (devamı)

IV. Konsolide faiz oranı riski

Varlıkların, yükümlülüklerin ve bilanço dışı kalemlerin faize duyarlılığı haftalık Aktif-Pasif Komitesi toplantılarında piyasadaki gelişmelerin de dikkate alınmasıyla değerlendirilmektedir.

Bankanın maruz kaldığı faiz oranı riskinin ölçülmesinde, standart metot, riske maruz değer (RMD) ve Aktif-Pasif risk ölçüm yöntemleri kullanılmaktadır. Standart metot kapsamında yapılan ölçümler, vade merdiveni kullanılarak aylık, RMD hesaplamaları kapsamında yapılan ölçümler ise günlük bazda yerine getirilmektedir. Aktif pasif risk ölçüm modeli aylık olarak çalıştırılmaktadır.

Günlük bazda yapılan RMD hesaplamaları sırasında, Banka'nın portföyünde yer alan YP ve TL cinsinden alım satım amaçlı ve satılmaya hazır menkul kıymetler ile bilanço dışı pozisyonların faiz oranı riski ölçülmektedir. Söz konusu hesaplamalar, senaryo analizleri ve stres testleri ile desteklenmektedir.

Varlıkların, yükümlülüklerin ve nazım hesap kalemlerinin faize duyarlılığı

Cari Dönem Sonu	1 Aya Kadar	1-3 Ay	3-12 Ay	1-5 Yıl	5 Yıl ve Üzeri	Faizsiz	Toplam
Varlıklar:							
Nakit Değerler ve Merkez Bankası	-	-	-	-	-	490,770	490,770
Bankalar	198,802	-	-	-	-	47,780	246,582
Gerçeğe Uygun Değer Farkı Kar veya Zarara Yansıtılan Finansal Varlıklar	28,398	65,730	105,655	102,125	3,471	800	306,179
Para Piyasalarından Alacaklar	-	16,328	-	-	-	-	16,328
Satılmaya Hazır Finansal Varlıklar	-	-	-	-	-	-	-
Verilen Krediler ve Faktoring Alacakları	1,641,095	416,436	938,315	972,952	305,423	15,887	4,290,108
Vadeye Kadar Elde Tutulacak Yatırımlar	24,770	45,412	21,406	8,164	475,627	-	575,379
Diğer Varlıklar (**)	-	392	-	94	-	148,010	148,496
Toplam Varlıklar	1,893,065	544,298	1,065,376	1,083,335	784,521	703,247	6,073,842
Yükümlülükler:							
Bankalar Mevduatı	36,574	24,027	13,415	-	-	35,564	109,580
Diğer Mevduat	1,842,105	1,260,281	149,075	138,322	514	298,233	3,688,530
Para Piyasalarına Borçlar	103,323	193,876	250,347	-	-	-	547,546
Muhtelif Borçlar	1,528	-	-	-	-	41,315	42,843
İhraç Edilen Menkul Kıymetler	-	-	-	-	-	-	-
Alınan Krediler	171,336	39,830	318,018	1,435	-	-	530,619
Diğer Yükümlülükler (**)	39,617	2,067	190	66	2,571	1,110,213	1,154,724
Toplam Yükümlülükler	2,194,483	1,520,081	731,045	139,823	3,085	1,485,325	6,073,842
Bilançodaki Uzun Pozisyon	-	-	334,331	943,512	781,436	-	2,059,279
Bilançodaki Kısa Pozisyon	(301,418)	(975,783)	-	-	-	(782,078)	(2,059,279)
Nazım Hesaplardaki Uzun Pozisyon	53,553	64,608	155,302	-	-	-	273,463
Nazım Hesaplardaki Kısa Pozisyon	(53,472)	(18,640)	(133,405)	-	(63,304)	-	(268,821)
Toplam Pozisyon	(301,337)	(929,815)	356,228	943,512	718,132	(782,078)	4,642

(*) Maddi duran varlıklar, maddi olmayan duran varlıklar, satış amaçlı elde tutulan duran varlık ve diğer aktiflerin bir kısmı faizsiz sütununda gösterilmiştir.

(**) Özsermaye, alım satım amaçlı türev finansal borçlar, karşılıklar ve vergi borcu kalemleri diğer yükümlülükler içerisinde faizsiz sütununda gösterilmiştir.

ANADOLUBANK ANONİM ŞİRKETİ VE MALİ ORTAKLIKLARI
30 HAZİRAN 2011 TARİHİNDE SONA EREN HESAP DÖNEMİNE AİT
KONSOLİDE FİNANSAL TABLOLARA İLİŞKİN AÇIKLAMA VE DİPNOTLAR
(Tutarlar aksi belirtilmedikçe Bin Türk Lirası (TL) olarak ifade edilmiştir.)

DÖRDÜNCÜ BÖLÜM: MALİ BÜNYEYE İLİŞKİN BİLGİLER (devamı)

IV. Konsolide faiz oranı riski (devamı)

Önceki Dönem Sonu	1 Aya Kadar	1-3 Ay	3-12 Ay	1-5 Yıl	5 Yıl ve Üzeri	Faizsiz (*)	Toplam
Varlıklar:							
Nakit Değerler ve Merkez Bankası	-	-	-	-	-	352,691	352,691
Bankalar	168,463	-	-	-	-	32,627	201,090
Gerçeğe Uygun Değer Farkı Kâr veya Zarara Yansıtılan Finansal Varlıklar	29,596	103	1,993	81,492	11,258	475	124,917
Para Piyasalarından Alacaklar	15,430	-	-	-	-	-	15,430
Satılmaya Hazır Finansal Varlıklar	-	-	-	-	-	-	-
Verilen Krediler ve Faktoring Alacakları	1,577,390	198,015	720,611	866,547	276,475	14,349	3,653,387
Vadeye Kadar Elde Tutulacak Yatırımlar	241,627	46,929	8,197	3,654	449,149	-	749,556
Diğer Varlıklar (**)	-	1,041	-	-	-	119,086	120,127
Toplam Varlıklar	2,032,506	246,088	730,801	951,693	736,882	519,228	5,217,198
Yükümlülükler:							
Bankalar Mevduatı	33,521	29,557	14,393	-	-	13	77,484
Diğer Mevduat	1,843,131	717,897	84,535	112,010	-	351,477	3,109,050
Para Piyasalarına Borçlar	58,188	257,269	214,474	-	-	-	529,931
Muhtelif Borçlar	-	-	-	-	-	50,703	50,703
İhraç Edilen Menkul Değerler	-	-	-	-	-	-	-
Alınan Krediler	122,418	64,935	191,938	564	-	-	379,855
Diğer Yükümlülükler (**)	66,471	7,644	-	155	10,473	985,432	1,070,175
Toplam Yükümlülükler	2,123,729	1,077,302	505,340	112,729	10,473	1,387,625	5,217,198
Bilançodaki Uzun Pozisyon	-	-	225,461	838,964	726,409	-	1,790,834
Bilançodaki Kısa Pozisyon	(91,223)	(831,214)	-	-	-	(868,397)	(1,790,834)
Nazım Hesaplardaki Uzun Pozisyon	279,529	-	14,378	-	-	-	293,907
Nazım Hesaplardaki Kısa Pozisyon	(163,221)	-	-	-	(141,464)	-	(304,685)
Toplam Pozisyon	25,085	(831,214)	239,839	838,964	584,945	(868,397)	(10,778)

(*) Maddi duran varlıklar, maddi olmayan duran varlıklar, iştirakler, satış amaçlı elde tutulan duran varlık ve vergi varlığı dağıtılamayan sütununda gösterilmiştir.

(**) Özsermaye kalemleri diğer yükümlülükler içerisinde dağıtılamayan sütununda gösterilmiştir.

ANADOLUBANK ANONİM ŞİRKETİ VE MALİ ORTAKLIKLARI
30 HAZİRAN 2011 TARİHİNDE SONA EREN HESAP DÖNEMİNE AİT
KONSOLİDE FİNANSAL TABLOLARA İLİŞKİN AÇIKLAMA VE DİPNOTLAR
(Tutarlar aksi belirtilmedikçe Bin Türk Lirası (TL) olarak ifade edilmiştir.)

DÖRDÜNCÜ BÖLÜM: MALİ BÜNYEYE İLİŞKİN BİLGİLER (devamı)

IV. Faiz oranı riski (devamı)

Varlıkların faize duyarlılığı

Gelir tablosunun faize duyarlılığı, aşağıdaki tabloda varsayılan faiz oranındaki değişimlerin 30 Haziran 2011 tarihi itibarıyla değişken faizli alım-satım amaçlı olmayan finansal varlık ve yükümlülüklerin net faiz gelirin e olan etkisi ile alım-satım amaçlı finansal varlıkların gerçeğe uygun değerlerindeki değişim (vergi etkileri hariç) dikkate alınarak hesaplanmaktadır. Bu analiz sırasında, diğer değişkenlerin, özellikle döviz kurlarının, sabit olduğu varsayılmaktadır. Bu analiz, 30 Haziran 2011 tarihi itibarıyla da aynı şekilde hesaplanmıştır.

	Gelir tablosu		Özkaynak	
	100 bp artış	100 bp azalış	100 bp artış	100 bp azalış
30 Haziran 2011				
Gerçeğe uygun değer farkı kar veya zarara yansıtılan finansal varlıklar	-	-	-	-
Değişken faizli finansal varlıklar	(4,448)	4,536	(4,448)	4,536
Değişken faizli finansal yükümlülükler	(2,868)	2,868	(2,868)	2,868
Türev finansal araçlar	2,873	(3,003)	2,873	(3,003)
Toplam, net	(4,443)	4,401	(4,443)	4,401

	Gelir tablosu		Özkaynak (*)	
	100 bp artış	100 bp azalış	100 bp artış	100 bp azalış
30 Haziran 2010				
Gerçeğe uygun değer farkı kar veya zarara yansıtılan finansal varlıklar	(823)	839	(823)	839
Değişken faizli finansal varlıklar	(2,809)	2,594	(2,809)	2,594
Değişken faizli finansal yükümlülükler	(25)	25	(25)	25
Türev finansal araçlar	12,394	(13,313)	12,394	(13,313)
Toplam, net	8,737	(9,855)	8,737	(9,855)

ANADOLUBANK ANONİM ŞİRKETİ VE MALİ ORTAKLIKLARI
30 HAZİRAN 2011 TARİHİNDE SONA EREN HESAP DÖNEMİNE AİT
KONSOLİDE FİNANSAL TABLOLARA İLİŞKİN AÇIKLAMA VE DİPNOTLAR
(Tutarlar aksi belirtilmedikçe Bin Türk Lirası (TL) olarak ifade edilmiştir.)

DÖRDÜNCÜ BÖLÜM: MALİ BÜNYEYE İLİŞKİN BİLGİLER (devamı)

IV. Faiz oranı riski (devamı)

Parasal finansal araçlara uygulanan ortalama faiz oranları:

Cari Dönem Sonu	Avro %	ABD Doları %	Japon Yeni %	TL %
Varlıklar:				
Nakit Değerler ve Merkez Bankası	-	-	-	-
Bankalar ve Diğer Mali Kuruluşlardan Alacaklar	1.66	0.34	-	7.75
Gerçeğe Uygun Değer Farkı Kar veya Zarara Yansıtılan Finansal Varlıklar	6.01	4.61	-	8.35
Para Piyasalarından Alacaklar	-	-	-	-
Satılmaya Hazır Finansal Varlıklar	-	-	-	-
Krediler ve Faktoring Alacakları	3.36	3.03	4.44	14.47
Vadeye Kadar Elde Tutulacak Yatırımlar	6.09	7.29	-	12.22
Yükümlülükler:				
Bankalar Mevduatı	4.14	3.89	4.02	9.05
Diğer Mevduat	2.99	4.14	-	10.12
Para Piyasalarına Borçlar	-	1.28	-	6.39
Muhtelif Borçlar	-	-	-	-
İhraç Edilen Menkul Kıymetler	-	-	-	-
Alınan Krediler	4.20	2.03	-	7.18
<hr/>				
Önceki Dönem Sonu	Avro %	ABD Doları %	Japon Yeni %	TL %
Varlıklar:				
Nakit Değerler ve Merkez Bankası	-	-	-	-
Bankalar ve Diğer Mali Kuruluşlardan Alacaklar	0.64	0.26	-	-
Gerçeğe Uygun Değer Farkı Kar veya Zarara Yansıtılan Finansal Varlıklar	4.59	4.54	-	6.74
Para Piyasalarından Alacaklar	-	0.45	-	-
Satılmaya Hazır Finansal Varlıklar	-	-	-	-
Krediler ve Alacaklar	3.24	4.22	-	12.39
Vadeye Kadar Elde Tutulacak Yatırımlar	-	7.26	-	14.25
Yükümlülükler:				
Bankalar Mevduatı	2.54	1.21	-	8.67
Diğer Mevduat	2.96	2.91	-	8.93
Para Piyasalarına Borçlar	-	1.24	-	7.15
Muhtelif Borçlar	-	-	-	-
İhraç Edilen Menkul Kıymetler	-	-	-	-
Alınan Krediler	3.26	2.28	-	7.56

V. Likidite riski

Ana Ortaklık Banka'nın likidite riskinden korunmak amacıyla fonlama kaynaklarını müşteri mevduatı ve yurt dışından kullanılan krediler olmak üzere çeşitlendirmekte, varlık ve yükümlülükler arasında vade uyumunun sağlanması gözetilmekte, piyasa dalgalanmaları neticesinde ortaya çıkabilecek likidite ihtiyacının eksiksiz bir biçimde sağlanabilmesi amacıyla likit değerler muhafaza edilmektedir.

Ana Ortaklık Banka'nın kısa vadeli likidite ihtiyacı temel olarak mevduat kaynağıyla karşılanmakta olup, uzun vadeli likidite ihtiyacı için sendikasyon ve seküritizasyon kredileri gibi yurt dışı fonlama kaynaklarına başvurulmaktadır. Kullanılmayan önemli likidite kaynakları yoktur.

ANADOLUBANK ANONİM ŞİRKETİ VE MALİ ORTAKLIKLARI
30 HAZİRAN 2011 TARİHİNDE SONA EREN HESAP DÖNEMİNE AİT
KONSOLİDE FİNANSAL TABLOLARA İLİŞKİN AÇIKLAMA VE DİPNOTLAR
(Tutarlar aksi belirtilmedikçe Bin Türk Lirası (TL) olarak ifade edilmiştir.)

DÖRDÜNCÜ BÖLÜM: MALİ BÜNYEYE İLİŞKİN BİLGİLER (devamı)

V. Likidite riski (devamı)

Aktif ve pasif kalemlerin kalan vadelerine göre gösterimi:

Cari Dönem Sonu	Vadesiz	1 aya kadar	1-3 Ay	3-12 Ay	1-5 Yıl	5 Yıl ve Üzeri	Dağıtılma- mayan (*)	Toplam
Varlıklar:								
Nakit Değerler (Kasa, Efektif Deposu, Yoldaki Paralar, Satın Alınan Çekler) ve TCMB Bankalar	490,770	-	-	-	-	-	-	490,770
Bankalar	47,780	198,802	-	-	-	-	-	246,582
Gerçeğe Uygun Değer Farkı Kar veya Zarara Yansıtılan FV	-	28,398	65,677	105,379	102,283	3,642	800	306,179
Para Piyasalarından Alacaklar	-	-	16,328	-	-	-	-	16,328
Verilen Krediler ve Faktoring Alacakları	-	482,624	710,284	1,792,274	983,616	305,423	15,887	4,290,108
Vadeye Kadar Elde Tutulacak Yat.	-	-	-	3,812	27,563	544,004	-	575,379
Diğer Varlıklar (*)	921	105,722	-	-	5,991	-	35,862	148,496
Toplam Varlıklar	539,471	815,546	792,289	1,901,465	1,119,453	853,069	52,549	6,073,842
Yükümlülükler:								
Bankalar Mevduatı	35,564	36,574	24,027	13,415	-	-	-	109,580
Diğer Mevduat	659,886	1,842,105	898,628	149,075	138,322	514	-	3,688,530
Alınan Krediler	-	171,336	39,830	318,018	1,435	-	-	530,619
Para Piyasalarına Borçlar	-	103,323	193,876	250,347	-	-	-	547,546
Muhtelif Borçlar	-	42,843	-	-	-	-	-	42,843
Diğer Yükümlülükler	95	215,382	19,137	190	66	2,571	917,283	1,154,724
Toplam Yükümlülükler	695,545	2,411,563	1,175,498	731,045	139,823	3,085	917,283	6,073,842
Likidite Açığı	(156,074)	(1,596,017)	(383,209)	1,170,420	979,630	849,984	(864,734)	-
Gayri Nakdi Krediler (**)	-	530,963	93,357	420,532	181,855	187,539	-	1,414,246
Önceki dönem	Vadesiz	1 aya kadar	1-3 Ay	3-12 Ay	1-5 Yıl	5 Yıl ve Üzeri	Dağıtılma- mayan (*)	Toplam
Toplam Aktifler	386,238	975,731	550,495	1,479,448	1,040,059	736,832	48,395	5,217,198
Toplam Pasifler	644,333	2,297,778	793,548	512,912	112,729	10,473	845,425	5,217,198
Net Likidite Açığı	(258,095)	(1,322,047)	(243,053)	966,536	927,330	726,359	(797,030)	-

(*) Bilançoyu oluşturan aktif hesaplardan sabit kıymetler, iştirak ve bağlı ortaklıklar, ayniyat mevcudu ve peşin ödenmiş giderler gibi bankacılık faaliyetinin sürdürülmesi için gereksinim duyulan, kısa zamanda nakde dönüşme şansı bulunmayan diğer aktif nitelikli hesaplar buraya kaydedilir.

(**) Gayri nakdi krediler gösterim amaçlı konulmuş olup, likidite açığı hesabında dikkate alınmamaktadır.

ANADOLUBANK ANONİM ŞİRKETİ VE MALİ ORTAKLIKLARI
30 HAZİRAN 2011 TARİHİNDE SONA EREN HESAP DÖNEMİNE AİT
KONSOLİDE FİNANSAL TABLOLARA İLİŞKİN AÇIKLAMA VE DİPNOTLAR
(Tutarlar aksi belirtilmedikçe Bin Türk Lirası (TL) olarak ifade edilmiştir.)

DÖRDÜNCÜ BÖLÜM: MALİ BÜNYEYE İLİŞKİN BİLGİLER (devamı)

VI. Faaliyet bölümleri

Banka, kurumsal bankacılık, ticari bankacılık, işletme bankacılığı, perakende bankacılık ve yatırım bankacılığı işkollarında hizmet vermektedir. Bu çerçevede takas-saklama hizmetleri, vadeli ve vadesiz mevduat, biriktiren hesap, repo, borçlu cari krediler, spot krediler, dövizde endeksli krediler, tüketici kredileri, otomobil ve konut kredileri, işletme kredileri, iskonto kredileri, tek hesap (kredili mevduat hesabı), altın kredileri, döviz kredileri, eximbank kredileri, prefinansman kredileri, ülke kredileri, teminat mektupları, akreditif, ihracat faktoringi, kabul/aval kredileri, forfaiting, finansal kiralama, sigorta, forward, futures, maaş ödemeleri, yatırım hesabı, çek, kiralık kasa, vergi tahsilatı, fatura ödemeleri, ödeme emirleri, hizmetleri ve ürünleri mevcuttur.

Banka kurumsal ticari ve bireysel müşterilerine mevduat, kredi, dış ticaret işlemleri, yatırım ürünleri, nakit yönetimi, finansal kiralama aracılığı, faktoring aracılığı, sigorta aracılığı, kredi kartları, ve diğer bankacılık ürünlerinden oluşan hizmet paketlerini sunmaktadır. Ana Ortaklık Banka, müşterilerinin farklı finansal ihtiyaçlarına cevap verebilmek amacıyla şube yapılandırmasını müşteri odaklı bankacılık üzerine inşa etmiştir.

Banka, ayrıca perakende satış ve servis sektörlerinde faaliyet gösteren işletme ve çalışanlarına, kredili mevduat hesabı, POS makineleri, kredi kartı, çek defteri, TL ve döviz mevduatı, yatırım hesabı, internet ve çağrı merkezi, banka kartı ve fatura ödeme modülü gibi hizmetlerin yer aldığı ürün paketiyle, işletme bankacılığı ile hizmet sunmaktadır.

Bireysel bankacılık müşterileri, Banka için yaygın ve düzenli bir mevduat tabanı oluşturmaktadır. Geniş bireysel bankacılık ürün paketleri ile hizmet sunulan bireysel müşterilerin ihtiyaçları şube ve şubesiz bankacılık kanallarımızdan karşılanmaktadır.

Belirli finansal tablo kalemlerinin faaliyet bölümlerine göre gösterimi:

Cari Dönem	Kurumsal			Yatırım Bankacılığı	Diğer	Grup'un Toplam Faaliyeti
	Perakende Bankacılık	ve Ticari Bankacılık	Hazine			
Faaliyet Gelirleri	51,509	101,078	19,814	8,257	47	180,705
Diğer	-	-	-	-	-	-
Faaliyet Geliri	51,509	101,078	19,814	8,257	47	180,705
Faaliyet Karı	-	-	-	-	-	-
Vergi Öncesi Kar ^(*)	16,023	36,713	7,792	2,596	31	63,155
Vergi Karşılığı	-	-	-	-	-	(15,270)
Azınlık Hakları	-	-	-	-	-	115
Dönem Net Karı	-	-	-	-	-	48,000
Bölüm Varlıkları	1,159,861	2,882,376	1,934,534	57,026	3,579	6,037,375
İştirak ve Bağlı Ortaklıklar	-	-	-	-	-	-
Dağıtılmamış Varlıklar	-	-	-	-	36,467	36,467
Toplam Varlıklar	1,159,861	2,882,376	1,934,534	57,026	3,579	6,073,842
Bölüm Yükümlülükleri	947,419	2,343,109	1,583,455	38,596	3,416	4,915,995
Dağıtılmamış	-	-	-	-	-	-
Yükümlülükler	-	-	-	-	290,559	290,559
Özkaynaklar	-	-	-	-	867,288	867,288
Toplam Yükümlülükler	947,419	2,343,109	1,583,455	38,596	1,161,263	6,073,842
<u>Diğer Bölüm Kalemleri</u>	-	-	-	-	-	-
Sermaye Yatırımı	997	1,944	1,371	41	-	4,353
Amortisman	714	1,488	1,048	31	29	3,310
Nakit Dışı Diğer Gelir-Gider	19,409	32,926	5,411	2,333	(3)	60,076
Yeniden Yap. Maliyetleri	-	-	-	-	-	-

^(*) Azınlık payı dahil edilmemiştir.

ANADOLUBANK ANONİM ŞİRKETİ VE MALİ ORTAKLIKLARI
30 HAZİRAN 2011 TARİHİNDE SONA EREN HESAP DÖNEMİNE AİT
KONSOLİDE FİNANSAL TABLOLARA İLİŞKİN AÇIKLAMA VE DİPNOTLAR
(Tutarlar aksi belirtilmedikçe Bin Türk Lirası (TL) olarak ifade edilmiştir.)

DÖRDÜNCÜ BÖLÜM: MALİ BÜNYEYE İLİŞKİN BİLGİLER (devamı)

VI. Faaliyet bölümleri (devamı)

Önceki Dönem 30 Haziran 2010	Kurumsal ve Ticari					Grup'un Toplam Faaliyeti
	Perakende Bankacılık	Bankacılık	Hazine	Yatırım Bankacılığı	Diğer	
Faaliyet Gelirleri	44,456	98,593	10,632	11,452	3,764	168,897
Diğer	-	-	-	-	-	-
Faaliyet Geliri	44,456	98,593	10,632	11,452	3,764	168,897
Faaliyet Karı						
Vergi Öncesi Kar	16,130	40,411	4,786	4,023	6,427	71,777
Vergi Karşılığı	-	-	-	-	-	(13,755)
Azınlık Hakları	-	-	-	-	-	(124)
Dönem Net Karı	16,130	40,411	4,786	4,023	6,427	57,898
<i>Diğer Bölüm Kalemleri</i>						
Sermaye Yatırımı	853	2,957	752	42	3	4,607
Amortisman	578	2,002	507	10	141	3,238
Nakit Dışı Diğer Gelir-Gider	11,104	40,133	11,424	281	10	62,952
Yeniden Yap. Maliyetleri	-	-	-	-	-	-
Önceki Dönem (31 Aralık 2010)	Perakende Bankacılık	Kurumsal ve Ticari Bankacılık	Hazine	Yatırım Bankacılığı	Diğer	Grup'un Toplam Faaliyeti
Bölüm Varlıkları	958,141	2,437,548	1,723,856	52,743	2,293	5,174,581
Dağıtılmamış Varlıklar	-	-	-	-	42,617	42,617
Toplam Varlıklar	958,141	2,437,548	1,723,856	52,743	44,910	5,217,198
Bölüm Yükümlülükleri	771,775	1,966,447	1,405,996	37,128	1,501	4,182,847
Dağıtılmamış Yükümlülükler	-	-	-	-	229,151	229,151
Özkaynaklar	-	-	-	-	805,200	805,200
Toplam Yükümlülükler	771,775	1,966,447	1,405,996	37,128	1,035,852	5,217,198

ANADOLUBANK ANONİM ŞİRKETİ VE MALİ ORTAKLIKLARI
30 HAZİRAN 2011 TARİHİNDE SONA EREN HESAP DÖNEMİNE AİT
KONSOLİDE FİNANSAL TABLOLARA İLİŞKİN AÇIKLAMA VE DİPNOTLAR
(Tutarlar aksi belirtilmedikçe Bin Türk Lirası (TL) olarak ifade edilmiştir.)

BEŞİNCİ BÖLÜM: KONSOLİDE FİNANSAL TABLOLARA İLİŞKİN AÇIKLAMA VE DİPNOTLAR

I. Bilançonun aktif kalemlerine ilişkin olarak açıklanması gereken hususlar

1. Nakit değerler ve TCMB'ye ilişkin bilgiler

	Cari Dönem		Önceki Dönem	
	TP	YP	TP	YP
Kasa/Efektif	14,798	22,240	11,121	11,954
TCMB	45	-	34	-
Zorunlu karşılıklar	251,176	202,511	160,454	169,128
Toplam	266,019	224,751	171,609	181,082

Türkiye'de faaliyet gösteren bankalar, TCMB'nin 2005/1 Sayılı "Zorunlu Karşılıklar Hakkında Tebliği"ne göre Türk parası yükümlülükler için zorunlu karşılık oranları, vadelerine göre %5-%16 aralığında, yabancı para yükümlülükler için ise vadelerine göre %8.5-%11.50 aralığında belirlenmiş olup, 5 Ağustos 2011 tarihli yükümlülük cetvelinden itibaren geçerli olacaktır.

TCMB hesabına ilişkin bilgiler:

	Cari Dönem		Önceki Dönem	
	TP	YP	TP	YP
Vadesiz Serbest Hesap	45	-	34	-
Vadeli Serbest Hesap	-	-	-	-
Vadeli Serbest Olmayan Hesap	-	-	-	-
Toplam	45	-	34	-

2. Gerçeğe uygun değer farkı kar/zarara yansıtılan finansal varlıklara ilişkin ilave bilgiler

Teminata verilen/bloke edilen alım-satım amaçlı menkul değerlere ilişkin bilgiler

	Cari Dönem		Önceki Dönem	
	TP	YP	TP	YP
Hisse Senetleri	-	-	-	-
Bono, Tahvil ve Benzeri Menkul Değerler	4,917	-	-	-
Diğer	-	-	-	-
Toplam	4,917	-	-	-

Teminat olarak verilen alım-satım amaçlı menkul değerler, döviz efektif piyasası işlemleri için verilen teminatlardan oluşmaktadır.

Repo işlemlerine konu olan alım satım amaçlı menkul değerler

	Cari Dönem		Önceki Dönem	
	TP	YP	TP	YP
Hisse Senetleri	-	-	-	-
Bono, Tahvil ve Benzeri Menkul Değerler	60,141	79,231	-	80,542
Diğer	-	-	-	-
Toplam	60,141	79,231	-	80,542

ANADOLUBANK ANONİM ŞİRKETİ VE MALİ ORTAKLIKLARI
30 HAZİRAN 2011 TARİHİNDE SONA EREN HESAP DÖNEMİNE AİT
KONSOLİDE FİNANSAL TABLOLARA İLİŞKİN AÇIKLAMA VE DİPNOTLAR
(Tutarlar aksi belirtilmedikçe Bin Türk Lirası (TL) olarak ifade edilmiştir.)

BEŞİNCİ BÖLÜM: KONSOLİDE FİNANSAL TABLOLARA İLİŞKİN AÇIKLAMA VE DİPNOTLAR (devamı)

1. Bilançonun aktif kalemlerine ilişkin olarak açıklanması gereken hususlar (devamı)
2. Gerçeğe uygun değer farkı kar/zarara yansıtılan finansal varlıklara ilişkin ilave bilgiler (devamı)

Alım satım amaçlı türev finansal varlıklara ilişkin pozitif farklar tablosu

Alım Satım Amaçlı Türev Finansal Varlıklar	Cari Dönem		Önceki Dönem	
	TP	YP	TP	YP
Vadeli İşlemler	270	-	320	-
Swap İşlemleri	11,685	13,846	21,358	7,301
Futures İşlemleri	-	-	-	-
Opsiyonlar	-	-	-	-
Diğer	828	-	375	-
Toplam	12,783	13,846	22,053	7,301

3. Bankalar ve diğer mali kuruluşlara ilişkin bilgiler

Bankalar ve diğer mali kuruluşlara ilişkin bilgiler

	Cari Dönem		Önceki Dönem	
	TP	YP	TP	YP
Bankalar	1,985	244,597	988	200,102
Yurt İçi	1,985	40,780	988	18,012
Yurt Dışı	-	203,817	-	182,090
Yurt Dışı Merkez ve Şubeler	-	-	-	-
Toplam	1,985	244,597	988	200,102

Yurt dışı bankalar hesabı içerisinde 48,222 TL (31 Aralık 2010: 78,106 TL) tutarındaki kısım faiz swap alım satım işlemleri ve kredi temerrüt swapları karşılığında teminat olarak tutulmaktadır.

4. Satılmaya hazır finansal varlıklara ilişkin bilgiler

Yoktur.

ANADOLUBANK ANONİM ŞİRKETİ VE MALİ ORTAKLIKLARI
30 HAZİRAN 2011 TARİHİNDE SONA EREN HESAP DÖNEMİNE AİT
KONSOLİDE FİNANSAL TABLOLARA İLİŞKİN AÇIKLAMA VE DİPNOTLAR
(Tutarlar aksi belirtilmedikçe Bin Türk Lirası (TL) olarak ifade edilmiştir.)

BEŞİNCİ BÖLÜM: KONSOLİDE FİNANSAL TABLOLARA İLİŞKİN AÇIKLAMA VE DİPNOTLAR (devamı)

I. Bilançonun aktif kalemlerine ilişkin olarak açıklanması gereken hususlar (devamı)

5. Kredilere ilişkin açıklamalar

Banka'nın ortaklarına ve mensuplarına verilen her çeşit kredi veya avansın bakiyesine ilişkin bilgiler

	Cari Dönem		Önceki Dönem	
	Nakdi	Gayri Nakdi	Nakdi	Gayri Nakdi
Banka Ortaklarına Verilen Doğrudan Krediler	71,608	4,329	9,274	1,935
Tüzel Kişi Ortaklara Verilen Krediler	67,626	4,329	2,823	1,935
Gerçek Kişi Ortaklara Verilen Krediler	3,982	-	6,451	-
Banka Ortaklarına Verilen Dolaylı Krediler	219	20,060	330	19,263
Banka Mensuplarına Verilen Krediler	5,501	-	4,251	-
Toplam	77,328	24,389	13,855	21,198

Birinci ve ikinci grup krediler, diğer alacaklar ile yeniden yapılandırılan ya da yeni bir itfa planına bağlanan krediler ve diğer alacaklara ilişkin bilgiler

Nakdi Krediler	Standart Nitelikli Krediler ve Diğer Alacaklar		Yakın İzlemedeki Krediler ve Diğer Alacaklar	
	Krediler ve Diğer Alacaklar	Yeniden Yapılandırılan ya da Yeni Bir İtfa Planına Bağlananlar	Krediler ve Diğer Alacaklar	Yeniden Yapılandırılan ya da Yeni Bir İtfa Planına Bağlananlar
İhtisas Dışı Krediler	3,951,828	-	58,531	-
İskonto ve İştira Senetleri	303,882	-	-	-
İhracat Kredileri	258,099	-	-	-
İthalat Kredileri	966	-	-	-
Mali Kesime Verilen Krediler	296,516	-	-	-
Yurt dışı Krediler (*)	32,904	-	-	-
Tüketici Kredileri	686,368	-	35,559	-
Kredi Kartları	63,709	-	594	-
Kıymetli Maden Kredisi	-	-	-	-
Diğer	2,309,384	-	22,378	-
İhtisas Kredileri	61,730	-	-	-
Diğer Alacaklar	-	-	-	-
Toplam	4,013,558	-	58,531	-

(*)Yurtdışı kredilerin 122,240 TL tutarı mali kesime verilen krediler olup, yukarıdaki tabloda mali kesime verilen krediler satırında gösterilmektedir.

ANADOLUBANK ANONİM ŞİRKETİ VE MALİ ORTAKLIKLARI
30 HAZİRAN 2011 TARİHİNDE SONA EREN HESAP DÖNEMİNE AİT
KONSOLİDE FİNANSAL TABLOLARA İLİŞKİN AÇIKLAMA VE DİPNOTLAR
(Tutarlar aksi belirtilmedikçe Bin Türk Lirası (TL) olarak ifade edilmiştir.)

BEŞİNCİ BÖLÜM: KONSOLİDE FİNANSAL TABLOLARA İLİŞKİN AÇIKLAMA VE DİPNOTLAR (devamı)

I. Bilançonun aktif kalemlerine ilişkin olarak açıklanması gereken hususlar (devamı)

5. Kredilere ilişkin açıklamalar (devamı)

Tüketici kredileri, bireysel kredi kartları ve personel kredi kartlarına ilişkin bilgiler

	Kısa Vadeli	Orta ve Uzun Vadeli	Toplam
Tüketici Kredileri-TP	19,188	566,329	585,517
Konut Kredisi	7,720	445,285	453,005
Taşıt Kredisi	998	22,816	23,814
İhtiyaç Kredisi	10,470	98,228	108,698
Diğer	-	-	-
Tüketici Kredileri-Döviz Endeksli	20	128,381	128,401
Konut Kredisi	20	126,896	126,916
Taşıt Kredisi	-	442	442
İhtiyaç Kredisi	-	1,043	1,043
Diğer	-	-	-
Tüketici Kredileri-YP	-	-	-
Konut Kredisi	-	-	-
Taşıt Kredisi	-	-	-
İhtiyaç Kredisi	-	-	-
Diğer	-	-	-
Bireysel Kredi Kartları-TP	34,749	-	34,749
Taksitli	8,943	-	8,943
Taksitsiz	25,806	-	25,806
Bireysel Kredi Kartları-YP	23	-	23
Taksitli	-	-	-
Taksitsiz	23	-	23
Personel Kredileri-TP	1,724	-	1,724
Konut Kredisi	-	-	-
Taşıt Kredisi	-	-	-
İhtiyaç Kredisi	1,724	-	1,724
Diğer	-	-	-
Personel Kredileri-Döviz Endeksli	-	-	-
Konut Kredisi	-	-	-
Taşıt Kredisi	-	-	-
İhtiyaç Kredisi	-	-	-
Diğer	-	-	-
Personel Kredileri-YP	-	-	-
Konut Kredisi	-	-	-
Taşıt Kredisi	-	-	-
İhtiyaç Kredisi	-	-	-
Diğer	-	-	-
Personel Kredi Kartları-TP	3,809	-	3,809
Taksitli	1,334	-	1,334
Taksitsiz	2,475	-	2,475
Personel Kredi Kartları-YP	16	-	16
Taksitli	-	-	-
Taksitsiz	16	-	16
Kredili Mevduat Hesabı-TP (Gerçek Kişi)	6,285	-	6,285
Kredili Mevduat Hesabı-YP (Gerçek Kişi)	-	-	-
Toplam	65,814	694,710	760,524

ANADOLUBANK ANONİM ŞİRKETİ VE MALİ ORTAKLIKLARI
30 HAZİRAN 2011 TARİHİNDE SONA EREN HESAP DÖNEMİNE AİT
KONSOLİDE FİNANSAL TABLOLARA İLİŞKİN AÇIKLAMA VE DİPNOTLAR
(Tutarlar aksi belirtilmedikçe Bin Türk Lirası (TL) olarak ifade edilmiştir.)

BEŞİNCİ BÖLÜM: KONSOLİDE FİNANSAL TABLOLARA İLİŞKİN AÇIKLAMA VE DİPNOTLAR (devamı)

- I. Bilançonun aktif kalemlerine ilişkin olarak açıklanması gereken hususlar (devamı)
5. Kredilere ilişkin açıklamalar (devamı)

Taksitli ticari krediler ve kurumsal kredi kartlarına ilişkin bilgiler

	Kısa Vadeli	Orta ve Uzun Vadeli	Toplam
Taksitli Ticari Krediler-TP	77,118	412,094	489,212
İşyeri Kredileri	486	13,942	14,428
Taşıt Kredileri	3,180	48,700	51,880
İhtiyaç Kredileri	70,574	270,641	341,215
Diğer	2,878	78,811	81,689
Taksitli Ticari Krediler-Döviz Endeksli	8,636	62,419	71,055
İşyeri Kredileri	-	10,145	10,145
Taşıt Kredileri	224	25,838	26,062
İhtiyaç Kredileri	8,412	26,436	34,848
Diğer	-	-	-
Taksitli Ticari Krediler-YP	-	-	-
İşyeri Kredileri	-	-	-
Taşıt Kredileri	-	-	-
İhtiyaç Kredileri	-	-	-
Diğer	-	-	-
Kurumsal Kredi Kartları-TP	25,706	-	25,706
Taksitli	5,138	-	5,138
Taksitsiz	20,568	-	20,568
Kurumsal Kredi Kartları-YP	-	-	-
Taksitli	-	-	-
Taksitsiz	-	-	-
Kredili Mevduat Hesabı-TP (Tüzel Kişi)	48,078	-	48,078
Kredili Mevduat Hesabı-YP (Tüzel Kişi)	-	-	-
Toplam	159,538	474,513	634,051

Kredilerin kullanıcılara göre dağılımı

	Cari Dönem	Önceki Dönem
Kamu	-	-
Özel	4,072,089	3,489,290
Toplam	4,072,089	3,489,290

Yurt içi ve yurt dışı kredilerin dağılımı

	Cari Dönem	Önceki Dönem
Yurtiçi Krediler	3,916,975	3,348,720
Yurtdışı Krediler	155,114	140,570
Toplam	4,072,089	3,489,290

Bağlı ortaklık ve iştiraklere verilen krediler

Yoktur.

ANADOLUBANK ANONİM ŞİRKETİ VE MALİ ORTAKLIKLARI
30 HAZİRAN 2011 TARİHİNDE SONA EREN HESAP DÖNEMİNE AİT
KONSOLİDE FİNANSAL TABLOLARA İLİŞKİN AÇIKLAMA VE DİPNOTLAR
 (Tutarlar aksi belirtilmedikçe Bin Türk Lirası (TL) olarak ifade edilmiştir.)

BEŞİNCİ BÖLÜM: KONSOLİDE FİNANSAL TABLOLARA İLİŞKİN AÇIKLAMA VE DİPNOTLAR (devamı)

- I. Bilançonun aktif kalemlerine ilişkin olarak açıklanması gereken hususlar (devamı)
 5. Kredilere ilişkin açıklamalar (devamı)

Kredilere ilişkin olarak ayrılan özel karşılıklar

Özel Karşılıklar	Cari Dönem	Önceki Dönem
Tahsil İmkânı Sınırlı Krediler ve Diğer Alacaklar İçin Ayrılanlar	1,516	4,027
Tahsili Şüpheli Krediler ve Diğer Alacaklar İçin Ayrılanlar	5,433	2,257
Zarar Niteliğindeki Krediler ve Diğer Alacaklar İçin Ayrılanlar	71,618	70,772
Toplam	78,567	77,056

Donuk alacaklara ilişkin bilgiler (Net)

Donuk alacaklardan Banka tarafından yeniden yapılandırılan ya da yeni bir itfa planına bağlanan kredi ve diğer alacaklara ilişkin bilgiler

	III. Grup	IV. Grup	V. Grup
	Tahsil İmkânı Sınırlı Krediler ve Diğer Alacaklar	Tahsili Şüpheli Krediler ve Diğer Alacaklar	Zarar Niteliğindeki Krediler ve Diğer Alacaklar
Cari Dönem	-	-	-
(Özel Karşılıklardan Önceki Brüt Tutarlar)			
Yeniden Yapılandırılan Krediler ve Diğer Alacaklar	-	-	-
Yeni Bir İtfa Planına Bağlanan Krediler ve Diğer Alacaklar	-	-	-
Önceki Dönem	-	-	-
(Özel Karşılıklardan Önceki Brüt Tutarlar)			
Yeniden Yapılandırılan Krediler ve Diğer Alacaklar	-	-	-
Yeni Bir İtfa Planına Bağlanan Krediler ve Diğer Alacaklar	-	-	-

Toplam donuk alacak hareketlerine ilişkin bilgiler

	III. Grup	IV. Grup	V. Grup
	Tahsil İmkânı Sınırlı Krediler ve Diğer Alacaklar	Tahsili Şüpheli Krediler ve Diğer Alacaklar	Zarar Niteliğindeki Krediler ve Diğer Alacaklar
Önceki Dönem Sonu Bakiyesi	7,015	4,800	79,590
Dönem İçinde İntikal (+)	9,329	641	1,247
Diğer Donuk Alacak Hesaplarından Giriş (+)	-	9,664	3,755
Diğer Donuk Alacak Hesaplarına Çıkış (-)	9,664	3,755	-
Dönem İçinde Tahsilat (-)	1,905	1,549	4,714
Aktiften Silinen (-)	-	-	-
Kurumsal Ticari Krediler	-	-	-
Bireysel Krediler	-	-	-
Kredi Kartları	-	-	-
Diğer	-	-	-
Dönem Sonu Bakiyesi	4,775	9,801	79,878
Özel Karşılık (-)	1,516	5,433	71,618
Bilançodaki Net Bakiyesi	3,259	4,368	8,260

ANADOLUBANK ANONİM ŞİRKETİ VE MALİ ORTAKLIKLARI
30 HAZİRAN 2011 TARİHİNDE SONA EREN HESAP DÖNEMİNE AİT
KONSOLİDE FİNANSAL TABLOLARA İLİŞKİN AÇIKLAMA VE DİPNOTLAR
(Tutarlar aksi belirtilmedikçe Bin Türk Lirası (TL) olarak ifade edilmiştir.)

BEŞİNCİ BÖLÜM: KONSOLİDE FİNANSAL TABLOLARA İLİŞKİN AÇIKLAMA VE DİPNOTLAR (devamı)

I. Bilançonun aktif kalemlerine ilişkin olarak açıklanması gereken hususlar (devamı)

5. Kredilere ilişkin açıklamalar (devamı)

Yabancı para olarak kullanılan kredilerden kaynaklanan donuk alacaklara ilişkin bilgiler

	III. Grup	IV. Grup	V. Grup
	Tahsil İmkani Sınırlı Krediler ve Diğer Alacaklar	Tahsili Şüpheli Krediler ve Diğer Alacaklar	Zarar Niteliğindeki Krediler ve Diğer Alacaklar
Cari Dönem:			
Dönem Sonu Bakiyesi(*)	-	-	3,508
Özel Karşılık (-)(*)	-	-	3,439
Bilançodaki Net Bakiyesi	-	-	69
Önceki Dönem:			
Dönem Sonu Bakiyesi	-	828	3,047
Özel Karşılık (-)	-	828	3,047
Bilançodaki Net Bakiyesi	-	-	-

(*) Yabancı para cinsinden takipteki alacaklar ve özel karşılıklar bakiyesi değerlendirilmediğinden bilançoda TP sütununda gösterilmiştir.

Donuk alacakların kullanıcı gruplarına göre brüt ve net tutarlarının gösterimi

	III. Grup:	IV. Grup:	V. Grup:
	Tahsil İmkani Sınırlı Krediler ve Diğer Alacaklar	Tahsili Şüpheli Krediler ve Diğer Alacaklar	Zarar Niteliğindeki Krediler ve Diğer Alacaklar
Cari Dönem (Net)			
Gerçek ve Tüzel Kişilere Kullanılan Krediler (Brüt)	4,775	9,801	78,976
Özel Karşılık Tutarı (-)	1,516	5,433	70,716
Gerçek ve Tüzel Kişilere Kullanılan Krediler (Net)	3,259	4,368	8,260
Bankalar (Brüt)	-	-	154
Özel Karşılık Tutarı (-)	-	-	154
Bankalar (Net)	-	-	-
Diğer Kredi ve Alacaklar (Brüt)	-	-	748
Özel Karşılık Tutarı (-)	-	-	748
Diğer Kredi ve Alacaklar (Net)	-	-	-
Önceki Dönem (Net)			
Gerçek ve Tüzel Kişilere Kullanılan Krediler (Brüt)	7,015	4,800	78,700
Özel Karşılık Tutarı (-)	4,027	2,257	69,882
Gerçek ve Tüzel Kişilere Kullanılan Krediler (Net)	2,988	2,543	8,818
Bankalar (Brüt)	-	-	163
Özel Karşılık Tutarı (-)	-	-	163
Bankalar (Net)	-	-	-
Diğer Kredi ve Alacaklar (Brüt)	-	-	727
Özel Karşılık Tutarı (-)	-	-	727
Diğer Kredi ve Alacaklar (Net)	-	-	-

Zarar niteliğindeki krediler ve diğer alacaklar kanuni takip ve teminatların nakde dönüştürülmesi yoluyla tahsil edilmektedir.

ANADOLUBANK ANONİM ŞİRKETİ VE MALİ ORTAKLIKLARI
30 HAZİRAN 2011 TARİHİNDE SONA EREN HESAP DÖNEMİNE AİT
KONSOLİDE FİNANSAL TABLOLARA İLİŞKİN AÇIKLAMA VE DİPNOTLAR
(Tutarlar aksi belirtilmedikçe Bin Türk Lirası (TL) olarak ifade edilmiştir.)

BEŞİNCİ BÖLÜM: KONSOLİDE FİNANSAL TABLOLARA İLİŞKİN AÇIKLAMA VE DİPNOTLAR (devamı)

I. Bilançonun aktif kalemlerine ilişkin olarak açıklanması gereken hususlar (devamı)

5. Kredilere ilişkin açıklamalar (devamı)

Aktiften silme politikasına ilişkin açıklamalar

Ana Ortaklık Banka, bir kredi alacağını (ve varsa bu kredi ile ilgili ayrılmış olan özel karşılığı), o krediyle ilgili alacaklarını tamamen tahsil edemeyeceğine dair bir görüş oluşturduktan sonra kayıtlardan çıkarır. Bu görüşün oluşturulması sırasında, borçlunun finansal durumunda önemli değişikliklerin oluşması, borçlunun yükümlülüğü ödeyememesi ve ya alınan teminatın maruz kalınan tüm riski karşılamak için yeterli olmaması durumu göz önünde bulundurulur. Daha küçük standart krediler için, kayıtlardan çıkarma kararı o tip ürüne özel geçmiş dönemlerdeki temerrüt durumu göz önüne alınarak verilmektedir.

Faktoring alacaklarına ilişkin bilgiler

	Cari Dönem		Önceki Dönem	
	TP	YP	TP	YP
Kısa Vadeli	179,686	5,188	141,718	-
Orta ve Uzun Vadeli	17,258	-	8,030	-
Toplam	196,944	5,188	149,748	-

6. Vadeye kadar elde tutulacak yatırımlara ilişkin bilgiler

Vadeye kadar elde tutulacak devlet borçlanma senetlerine ilişkin bilgiler

	Cari Dönem	Önceki Dönem
Devlet Tahvili	465,817	659,450
Hazine Bonosu	-	-
Diğer Kamu Borçlanma Senetleri	-	-
Toplam	465,817	659,450

Vadeye kadar elde tutulacak menkul değerlere ilişkin bilgiler

	Cari Dönem	Önceki Dönem
Borçlanma Senetleri	575,379	749,556
Borsada İşlem Görenler	465,817	659,450
Borsada İşlem Görmeyenler	109,562	90,106
Toplam	575,379	749,556

Vadeye kadar elde tutulacak menkul değerlerin dönem içindeki hareketleri

	Cari Dönem	Önceki Dönem
Dönem Başındaki Değer	749,556	714,293
Parasal Varlıklarda Meydana Gelen Kur Farkları	29,604	17,123
Dönem İçindeki Alımlar	22,937	143,734
Satış ve Geri Ödeme Yolu İle Elden Çıkarılanlar	(218,197)	(119,966)
İtfa Edilmiş Maliyet Gelirlerindeki Değişim (*)	(8,521)	(5,628)
Dönem Sonu Toplamı	575,379	749,556

(*) İtfa edilmiş maliyet gelirlerindeki değişim, menkul değerlere ait reeskont farklarını içermektedir.

ANADOLUBANK ANONİM ŞİRKETİ VE MALİ ORTAKLIKLARI
30 HAZİRAN 2011 TARİHİNDE SONA EREN HESAP DÖNEMİNE AİT
KONSOLİDE FİNANSAL TABLOLARA İLİŞKİN AÇIKLAMA VE DİPNOTLAR
(Tutarlar aksi belirtilmedikçe Bin Türk Lirası (TL) olarak ifade edilmiştir.)

BEŞİNCİ BÖLÜM: KONSOLİDE FİNANSAL TABLOLARA İLİŞKİN AÇIKLAMA VE DİPNOTLAR (devamı)

I. Bilançonun aktif kalemlerine ilişkin olarak açıklanması gereken hususlar (devamı)

6. Vadeye kadar elde tutulacak yatırımlara ilişkin bilgiler (devamı)

Vadeye kadar elde tutulacak menkul değerlerin izlendiği hesaplara ilişkin bilgiler

Cari Dönem	Maliyet Bedeli		Değerlenmiş Tutar	
	TP	YP	TP	YP
Teminata Verilen/Bloke Edilen	7,829	81,799	7,906	82,539
Repo İşlemlerine Konu Olan	-	450,407	-	457,911
Yapısal Pozisyon Olarak Tutulan	-	-	-	-
Menkul Kıymet Ödünç Piyasasından Alacaklar	-	-	-	-
Menkul Kıymet Ödünç Piyasası Teminatları	-	-	-	-
Diğer (*)	-	26,561	-	27,023
Toplam	7,829	558,767	7,906	567,473

Önceki Dönem	Maliyet Bedeli		Değerlenmiş Tutar	
	TP	YP	TP	YP
Teminata Verilen/Bloke Edilen	51,184	78,007	54,412	78,575
Repo İşlemlerine Konu Olan	30,595	428,138	32,525	439,097
Yapısal Pozisyon Olarak Tutulan	-	-	-	-
Menkul Kıymet Ödünç Piyasasından Alacaklar	-	-	-	-
Menkul Kıymet Ödünç Piyasası Teminatları	-	-	-	-
Diğer (*)	125,882	11,380	133,416	11,531
Toplam	207,661	517,525	220,353	529,203

(*) Diğer satırında, Grup'un teminat/bloke veya diğer işlemlere konu edilmemiş, serbest olarak tutulan vadeye kadar elde tutulacak yatırımlar gösterilmiştir.

30 Haziran 2011 tarihi itibarıyla Vadeli İşlem ve Opsiyon Borsası A.Ş., TCMB ve İMKB'ye üyelik ve işlem yapabilme teminatı olarak verilen vadeye kadar elde tutulacak finansal varlık olarak sınıflanmış menkul kıymetlerin toplam nominal değeri 7,300 TL (31 Aralık 2010: 51,190 TL) ve defter değeri 7,906 TL (31 Aralık 2010: 54,412 TL) tutarındadır.

7. İştiraklere ilişkin bilgiler

Yoktur.

8. Konsolidasyon kapsamındaki bağlı ortaklıklara ilişkin bilgiler

Unvanı	Adres(Şehir/ Ülke)	Bankanın Diğer Ortakların	
		Pay Oranı- Farklıysa Oy Oranı(%)	Pay Oranı (%)
1 Anadolubank Nederland NV	Amsterdam/Hollanda	100.0	-
2 Anadolu Yatırım Menkul Değerler AŞ	İstanbul/Türkiye	82.0	18.0
3 Anadolu Faktoring Hizmetleri AŞ	İstanbul/Türkiye	99.9	0.1
4 Anadolubank International Banking Unit Limited	Lefkoşa/KKTC	99.4	0.6

Aktif Toplamı	Özkaynak	Sabit Varlık		Menkul Değer Gelirleri	Cari Dönem Kar/(Zararı)	Önceki Dönem Kar/(Zararı)	Gerçeğe Uygun Değeri
		Toplamı	Faiz Gelirleri				
1 794,756	122,189	523	17,565	3,164	5,000	14,098	-
2 11,140	10,602	29	481	7	631	1,331	-
3 204,724	45,151	83	12,129	-	4,575	11,807	-
4 11,390	10,172	6	205	-	101	553	-

(*) Cari dönem bilgileri 30 Haziran 2011 tarihi itibarıyla, önceki dönem kar ve zarar tutarları ise 31 Aralık 2010 tarihi itibarıyla BDDK mevzuatına göre hazırlanan finansal tablolar baz alınarak belirtilmiştir.

ANADOLUBANK ANONİM ŞİRKETİ VE MALİ ORTAKLIKLARI
30 HAZİRAN 2011 TARİHİNDE SONA EREN HESAP DÖNEMİNE AİT
KONSOLİDE FİNANSAL TABLOLARA İLİŞKİN AÇIKLAMA VE DİPNOTLAR
(Tutarlar aksi belirtilmedikçe Bin Türk Lirası (TL) olarak ifade edilmiştir.)

BEŞİNCİ BÖLÜM: KONSOLİDE FİNANSAL TABLOLARA İLİŞKİN AÇIKLAMA VE DİPNOTLAR (devamı)

- I. Bilançonun aktif kalemlerine ilişkin olarak açıklanması gereken hususlar (devamı)
8. Konsolidasyon kapsamındaki bağlı ortaklıklara ilişkin bilgiler (devamı)

Bağlı ortaklıklara ilişkin bilgiler (hareket tablosu)

	Cari Dönem	Önceki Dönem
Dönem Başı Değeri	92,697	78,606
Dönem İçi Hareketler	21,739	14,091
Alışlar (*)	21,739	-
Bedelsiz Edinilen Hisse Senetleri	-	14,091
Cari Yıl Payından Alınan Kar	-	-
Başka Hesaba Transfer	-	-
Satışlar	-	-
Yeniden Değerleme Artışı, Enflasyon Düzeltme Farkı ve Kur Farkı	-	-
Değer Azalma Karşılıkları (+)	-	-
Dönem Sonu Değeri	114,436	92,697
Sermaye Taahhütleri	-	-
Dönem Sonu Sermaye Katılma Payı (%)	-	-

(*) Banka'nın iştiraki olan Anadolubank Nederland NV 1 Nisan 2011 tarihinde 10,000,000 Euro'luk nakit sermaye artışı yapmıştır.

Bağlı ortaklıklara yapılan yatırımların konsolide olmayan finansal tablolarda değerlendirilmesi

	Cari Dönem	Önceki Dönem
Maliyet Değeri İle Değerleme	114,436	92,697
Rayiç Değer İle Değerleme	-	-
Özsermaye Yöntemi İle Değerleme	-	-
Toplam	114,436	92,697

Bağlı ortaklıklara ilişkin sektör bilgileri ve bunlara ilişkin kayıtlı tutarlar

	Cari Dönem	Önceki Dönem
Bankalar	83,050	61,311
Sigorta Şirketleri	-	-
Faktoring Şirketleri	27,207	27,207
Leasing Şirketleri	-	-
Finansman Şirketleri	-	-
Diğer Bağlı Ortaklıklar	4,179	4,179

Konsolide edilen bağlı ortaklıklara ilişkin söz konusu bakiyeler konsolidasyon kapsamında elimine edilmektedir.

Cari dönem içinde elden çıkarılan bağlı ortaklıklar

2011 yılı içerisinde elden çıkarılan bağlı ortaklık bulunmamaktadır.

Cari dönem içinde satın alınan konsolidasyon kapsamındaki bağlı ortaklıklar

2011 yılı içerisinde satın alınan konsolidasyon kapsamında bağlı ortaklık bulunmamaktadır.

9. Birlikte kontrol edilen ortaklıklara ilişkin bilgiler

Yoktur.

10. Kiralama işlemlerinden alacaklara ilişkin bilgiler (net)

Yoktur.

11. Riskten korunma amaçlı türev finansal araçlara ilişkin açıklamalar

Yoktur.

ANADOLUBANK ANONİM ŞİRKETİ VE MALİ ORTAKLIKLARI
30 HAZİRAN 2011 TARİHİNDE SONA EREN HESAP DÖNEMİNE AİT
KONSOLİDE FİNANSAL TABLOLARA İLİŞKİN AÇIKLAMA VE DİPNOTLAR
(Tutarlar aksi belirtilmedikçe Bin Türk Lirası (TL) olarak ifade edilmiştir.)

BEŞİNCİ BÖLÜM: KONSOLİDE FİNANSAL TABLOLARA İLİŞKİN AÇIKLAMA VE DİPNOTLAR (devamı)

I. Bilançonun aktif kalemlerine ilişkin olarak açıklanması gereken hususlar (devamı)

12. Ertelenmiş vergi aktifine ilişkin bilgiler

30 Haziran 2011 ve 31 Aralık 2010 tarihleri itibarıyla, ertelenmiş vergi varlığı ve borcunu doğuran kalemler aşağıdaki gibidir:

	Cari Dönem	Önceki Dönem
Ertelenmiş vergi varlığı	7,054	12,861
Türev finansal araçlar reeskontu	4,132	9,603
Jestiyon primi için ayrılan karşılıklar	737	1,255
Kıdem tazminatı ve kullanılmayan izin karşılıkları	1,659	1,386
Diğer	387	538
TMS - VUK amortisman farkları	139	79
Ertelenmiş vergi borcu	(1,047)	(1,290)
Menkul kıymetlerin VUK ve TMS değerlendirme farkları	(1,047)	(1,290)
Ertelenmiş vergi varlığı/(borcu), net	6,007	11,571

13. Yatırım amaçlı gayrimenkullere ilişkin açıklamalar

Yoktur.

14. Satış amaçlı elde tutulan ve durdurulan faaliyetlere ilişkin duran varlıklar ilişkin açıklamalar

30 Haziran 2011	Maliyet	Amortisman	Net Değer
Satış Amaçlı Elde Tutulan Duran Varlıklar	10,633	(339)	10,294
	10,633	(339)	10,294
31 Aralık 2010	Maliyet	Amortisman	Net Değer
Satış Amaçlı Elde Tutulan Duran Varlıklar	9,820	(277)	9,543
	9,820	(277)	9,543

ANADOLUBANK ANONİM ŞİRKETİ VE MALİ ORTAKLIKLARI
30 HAZİRAN 2011 TARİHİNDE SONA EREN HESAP DÖNEMİNE AİT
KONSOLİDE FİNANSAL TABLOLARA İLİŞKİN AÇIKLAMA VE DİPNOTLAR
(Tutarlar aksi belirtilmedikçe Bin Türk Lirası (TL) olarak ifade edilmiştir.)

BEŞİNCİ BÖLÜM: KONSOLİDE FİNANSAL TABLOLARA İLİŞKİN AÇIKLAMA VE DİPNOTLAR (devamı)

II. Bilançonun pasif kalemlerine ilişkin olarak açıklanması gereken hususlar

1. Mevduatın vade yapısına ilişkin bilgiler

<i>Cari dönem</i>	Vadesiz	7 Gün İhbarlı	1 Aya Kadar	1-3 Ay	3-6 Ay	6 Ay-1 Yıl	1 Yıl ve Üstü	Toplam
Tasarruf Mevduatı	38,012	-	27,224	1,264,864	299,969	81,259	10,779	1,722,107
Döviz Tevdiat Hesabı	488,091	-	17,853	644,282	58,713	33,731	259,362	1,502,032
Yurt içinde Yer. K.	115,419	-	17,619	615,254	55,544	20,539	16,967	841,342
Yurt dışında Yer.K	372,672	-	234	29,028	3,169	13,192	242,395	660,690
Resmi Kur. Mevduatı	32,449	-	-	26	-	-	-	32,475
Tic. Kur. Mevduatı	99,696	-	15,472	280,672	11,973	2,380	2,711	412,904
Diğ. Kur. Mevduatı	1,638	-	211	12,231	3,587	1,345	-	19,012
Kıymetli Maden DH Bankalararası Mevduat	35,564	-	29	52,143	21,844	-	-	109,580
TC Merkez Bankası	-	-	-	-	-	-	-	-
Yurt içi Bankalar	35,553	-	-	35,901	21,844	-	-	93,298
Yurt dışı Bankalar	11	-	29	16,242	-	-	-	16,282
Katılım Bankaları	-	-	-	-	-	-	-	-
Diğer	-	-	-	-	-	-	-	-
Toplam	695,450	-	60,789	2,554,218	396,086	118,715	272,852	3,798,110

<i>Önceki dönem</i>	Vadesiz	7 Gün İhbarlı	1 Aya Kadar	1-3 Ay	3-6 Ay	6 Ay-1 Yıl	1 Yıl ve Üstü	Toplam
Tasarruf Mevduatı	42,263	-	205,965	924,014	7,075	254	939	1,180,510
Döviz Tevdiat Hesabı	423,758	-	192,121	640,860	3,339	13,957	226,697	1,500,732
Yurt içinde Yer. K.	121,377	-	182,771	592,895	2,642	1,167	14,611	915,463
Yurt dışında Yer.K	302,381	-	9,350	47,965	697	12,790	212,086	585,269
Resmi Kur. Mevduatı	15,664	-	-	10,080	-	-	-	25,744
Tic. Kur. Mevduatı	160,326	-	85,393	143,824	1,033	-	102	390,678
Diğ. Kur. Mevduatı	2,309	-	1,690	7,387	-	-	-	11,386
Kıymetli Maden DH Bankalararası Mevduat	13	-	1,045	50,146	26,280	-	-	77,484
TC Merkez Bankası	-	-	-	-	-	-	-	-
Yurt içi Bankalar	5	-	-	16,606	26,280	-	-	42,891
Yurt dışı Bankalar	8	-	1,045	33,540	-	-	-	34,593
Katılım Bankaları	-	-	-	-	-	-	-	-
Diğer	-	-	-	-	-	-	-	-
Toplam	644,333	-	486,214	1,776,311	37,727	14,211	227,738	3,186,534

ANADOLUBANK ANONİM ŞİRKETİ VE MALİ ORTAKLIKLARI
30 HAZİRAN 2011 TARİHİNDE SONA EREN HESAP DÖNEMİNE AİT
KONSOLİDE FİNANSAL TABLOLARA İLİŞKİN AÇIKLAMA VE DİPNOTLAR
(Tutarlar aksi belirtilmedikçe Bin Türk Lirası (TL) olarak ifade edilmiştir.)

BEŞİNCİ BÖLÜM: KONSOLİDE FİNANSAL TABLOLARA İLİŞKİN AÇIKLAMA VE DİPNOTLAR (devamı)

II. Bilançonun pasif kalemlerine ilişkin olarak açıklanması gereken hususlar (devamı)

1. Mevduatın vade yapısına ilişkin bilgiler (devamı)

Mevduat sigortası kapsamında bulunan ve mevduat sigortası limitini aşan tasarruf mevduatına ilişkin bilgiler

	Mevduat Sigortası Kapsamında Bulunan		Mevduat Sigortası Limitini Aşan	
	Cari Dönem	Önceki Dönem	Cari Dönem	Önceki Dönem
Tasarruf Mevduatı	366,319	306,067	1,355,788	874,443
Tasarruf Mevduatı Niteliğini Haiz DTH	90,835	103,831	540,797	554,534
Tasarruf Mevduatı Niteliğini Haiz Diğ.H. Yurt dışı Şubelerde Bulunan Yabancı	-	-	-	-
Mercilerin Sigortasına Tabi Hesaplar	-	-	-	-
Kıyı Bnk.Blg. Şubelerde Bulunan Yabancı	-	-	-	-
Mercilerin Sigortasına Tabi Hesaplar	-	-	-	-
Toplam	457,154	409,898	1,896,585	1,428,977

Sigorta kapsamında bulunmayan gerçek kişilerin mevduatı

	Cari Dönem	Önceki Dönem
Yurt dışı Şubelerde Bulunan Mevduat ve Diğer Hesaplar		
Hakim Ortaklar ile Bunların Ana, Baba, Eş ve Velayet Altındaki Çocuklarına Ait Mevduat ile Diğer Hesaplar	6,447	2,867
Yönetim veya Müdürler Kurulu Başkan ve Üyeler, Genel Müdür ve Yardımcıları ile Bunların Ana, Baba, Eş ve Velayet Altındaki Çocuklarına Ait Mevduat ile Diğer Hesaplar	2,334	978
26/9/2004 Tarihli ve 5237 Sayılı TCK'nın 282 nci Maddesindeki Suçtan Kaynaklanan Mal Varlığı Değerleri Kapsamına Giren Mevduat ile Diğer Hesaplar	-	-
Türkiye'de Münhasıran Kıyı Bankacılığı Faaliyeti Göstermek Üzere Kurulan Mevduat Bankalarında Bulunan Mevduat	-	-

2. Alım satım amaçlı türev finansal borçlara ilişkin bilgiler

Alım satım amaçlı türev finansal borçlara ilişkin negatif farklar tablosu

Alım Satım Amaçlı Türev Finansal Borçlar	Cari Dönem		Önceki Dönem	
	TP	YP	TP	YP
Vadeli İşlemler	10,258	45	20,410	-
Swap İşlemleri	13,274	838	48,577	7,892
Futures İşlemleri	-	-	-	-
Opsiyonlar	1	-	-	74
Diğer	15,305	-	7,788	2
Toplam	38,838	883	76,775	7,968

ANADOLUBANK ANONİM ŞİRKETİ VE MALİ ORTAKLIKLARI
30 HAZİRAN 2011 TARİHİNDE SONA EREN HESAP DÖNEMİNE AİT
KONSOLİDE FİNANSAL TABLOLARA İLİŞKİN AÇIKLAMA VE DİPNOTLAR
(Tutarlar aksi belirtilmedikçe Bin Türk Lirası (TL) olarak ifade edilmiştir.)

BEŞİNCİ BÖLÜM: KONSOLİDE FİNANSAL TABLOLARA İLİŞKİN AÇIKLAMA VE DİPNOTLAR (devamı)

II. Bilançonun pasif kalemlerine ilişkin olarak açıklanması gereken hususlar (devamı)

3. Bankalar ve diğer mali kuruluşlara ilişkin bilgiler

	Cari Dönem		Önceki Dönem	
	TP	YP	TP	YP
TCMB Kredileri	-	-	-	-
Yurt içi Banka ve Kuruluşlardan	148,943	34,845	108,193	17,298
Yurt dışı Banka, Kuruluş ve Fonlardan	22,098	324,733	9,010	245,354
Toplam	171,041	359,578	117,203	262,652

Alınan kredilerin vade ayırımına göre gösterilmesi

	Cari Dönem		Önceki Dönem	
	TP	YP	TP	YP
Kısa Vadeli (*)	169,510	282,080	117,060	228,743
Orta ve Uzun Vadeli (*)	1,531	77,498	143	33,909
Toplam	171,041	359,578	117,203	262,652

(*) Alınan kredilerin vade ayırımı orijinal vadeler göz önünde bulundurularak hazırlanmıştır.

4. Bilançonun diğer yabancı kaynaklar kalemi, bilanço dışı taahhütler hariç bilanço toplamının %10'unu aşırıysa, bunların en az %20'sini oluşturan alt hesapların isim ve tutarları

Yoktur.

5. Kiralama işlemlerinden borçlara ilişkin bilgiler (net)

Sözleşme değişikliklerine ve bu değişikliklerin bankaya getirdiği yeni yükümlülüklerle ilişkin detaylı açıklama

Finansal kiralama işlemlerinden doğan yükümlülüklerle ilişkin açıklamalar

Yoktur

Faaliyet kiralamasına ilişkin açıklama ve dipnotlar

Ana Ortaklık Banka'nın, genel müdürlük ve şube binaları faaliyet kiralaması yoluyla kullanılmakta olup faaliyet kiralamalarında yapılan kira ödemeleri kira süresi boyunca, eşit tutarlarda gider kaydedilmektedir.

6. Riskten korunma amaçlı türev finansal borçlara ilişkin bilgiler

Yoktur.

7. Karşılıklara ilişkin açıklamalar

Genel karşılıklara ilişkin bilgiler ()*

	Cari Dönem	Önceki Dönem
I. Grup Kredi ve Alacaklar İçin Ayrılanlar	28,526	17,373
II. Grup Kredi ve Alacaklar İçin Ayrılanlar	723	1,270
Gayri Nakdi Krediler İçin Ayrılanlar	2,653	1,646
Diğer	155	381
Toplam	32,057	20,670

(*) 31 Aralık 2010 tarihi itibarıyla genel karşılık tutarı BDDK'nın geçici tebliğine göre operasyonel riske esas tutar hariç, kredi riskine ve piyasa riskine esas tutar üzerinden hesaplanan sermaye yeterliliği standart oranı %16 ve üzerinde olan bankalarca, Yönetmeliğin yayımlanma tarihinden itibaren kullanılan kredi kartları dışındaki nakdi krediler için 1 Mart 2011 tarihine kadar %0 uygulanarak hesaplanmıştır. Cari dönemde hesaplanan genel karşılık 31 Ekim 2006 bilançosundaki kredi ve diğer alacaklar üzerinden binde 5, gayri nakdi krediler için binde 1, 2. Grup nakdi krediler için binde 5, 2. Grup gayri nakdi krediler için binde 1 oranında hesaplanmakta olup bu tarihten itibaren meydana gelen artışlar için standart nitelikteki nakdi kredi ve diğer alacaklar için yüzde 1, standart nitelikli gayri nakdi krediler için binde 2 oranında, 2. Grup nakdi krediler için yüzde 2, 2. Grup gayri nakdi krediler için binde 4 oranında hesaplanmıştır. 18 Haziran 2011'de yayımlanan yeni tebliğe göre 20 Haziran 2011'den sonra kullanılan taşıt ve konut kredileri dışında kalan tüketici kredileri için %4, 1. ve 2. Grupta sözleşme yenilen nakdi krediler için %5 oranında karşılık hesaplanmıştır.

ANADOLUBANK ANONİM ŞİRKETİ VE MALİ ORTAKLIKLARI
30 HAZİRAN 2011 TARİHİNDE SONA EREN HESAP DÖNEMİNE AİT
KONSOLİDE FİNANSAL TABLOLARA İLİŞKİN AÇIKLAMA VE DİPNOTLAR
(Tutarlar aksi belirtilmedikçe Bin Türk Lirası (TL) olarak ifade edilmiştir.)

BEŞİNCİ BÖLÜM: KONSOLİDE FİNANSAL TABLOLARA İLİŞKİN AÇIKLAMA VE DİPNOTLAR (devamı)

II. Bilançonun pasif kalemlerine ilişkin olarak açıklanması gereken hususlar (devamı)

7. Karşılıklara ilişkin açıklamalar (devamı)

Genel karşılıklara ilişkin bilgiler (devamı)

Bankalarca kredilerin ve diğer alacakların niteliklerinin belirlenmesi ve bunlar için ayrılacak karşılıklara ilişkin usul ve esaslar hakkında yönetmeliğin 4. maddesi gereğince, 28 Mayıs 2011 tarihinden sonra sözleşme koşulları yeniden belirlenen ve ödeme süreleri uzatılan kredilerin toplam tutarı 8,060 TL olup, gerçekleşen süre uzatımlarının kredi gruplarına göre dağılımı aşağıdaki gibidir:

	1 yıla kadar	2 yıla kadar
Birinci Grup Krediler	1,248	254
İkinci Grup Krediler	6,558	-
Toplam	7,806	254

Dövizde endeksli krediler kur farkı karşılıkları

	Cari Dönem	Önceki Dönem
Dövizde Endeksli Krediler Kur Farkı Karşılıkları (*)	(81)	(712)

(*) Dövizde endeksli kredilere ait kur farkları aktifte yer alan krediler ile netleştirilmektedir.

Diğer karşılıklara ilişkin bilgiler

Diğer karşılıkların, karşılıklar toplamının %10'unu aşması halinde aşımına sebep olan kalemler ve tutarlarına ilişkin bilgiler

	Cari Dönem	Önceki Dönem
Dava Karşılıkları	2,447	2,447
Tazmin Edilecek Nakde Dönüştürmüş Gayri Nakdi Kredi Karşılıkları	903	1,010
Özürümlü Çalıştırma Zorunluluğu Karşılığı	200	200
Kredi Kartı Promosyon Gideri Karşılığı	522	809
Diğer Karşılıklar	1,776	1,941
Toplam	5,848	6,407

8. Vergi borcuna ilişkin açıklamalar

Cari vergi borcuna ilişkin bilgiler

Vergi karşılığına ilişkin bilgiler

Grup'un 30 Haziran 2011 tarihi itibarıyla ödenecek kurumlar vergisi borcu 9,742 TL'dir (31 Aralık 2010: 7,038 TL). Cari vergi borcunun konusu olan varlıkların defter değeri ile vergiye esas değeri arasında ortaya çıkan farkların özkaynaklar hesap grubuyla ilişkili olması halinde ise cari vergi varlığı veya borcu bu grupta yer alan ilgili hesaplarla netleştirilmiştir.

Ödenecek vergilere ilişkin bilgiler

	Cari Dönem	Önceki Dönem
Ödenecek Kurumlar Vergisi	9,742	7,038
Menkul Sermaye İradı Vergisi	2,788	1,973
Gayrimenkul Sermaye İradı Vergisi	190	183
BSMV	3,770	3,489
Ödenecek Katma Değer Vergisi	39	47
Diğer	1,923	2,004
Toplam	18,452	14,734

ANADOLUBANK ANONİM ŞİRKETİ VE MALİ ORTAKLIKLARI
30 HAZİRAN 2011 TARİHİNDE SONA EREN HESAP DÖNEMİNE AİT
KONSOLİDE FİNANSAL TABLOLARA İLİŞKİN AÇIKLAMA VE DİPNOTLAR
(Tutarlar aksi belirtilmedikçe Bin Türk Lirası (TL) olarak ifade edilmiştir.)

BEŞİNCİ BÖLÜM: KONSOLİDE FİNANSAL TABLOLARA İLİŞKİN AÇIKLAMA VE DİPNOTLAR (devamı)

II. Bilançonun pasif kalemlerine ilişkin olarak açıklanması gereken hususlar (devamı)

8. Vergi borcuna ilişkin açıklamalar (devamı)

Primlere ilişkin bilgiler

	Cari Dönem	Önceki Dönem
Sosyal Sigorta Primleri-Personel	909	801
Sosyal Sigorta Primleri-İşveren	937	855
Banka Sosyal Yardım Sandığı Primleri-Personel	-	-
Banka Sosyal Yardım Sandığı Primleri-İşveren	-	-
Emekli Sandığı Aidatı ve Karşılıkları-Personel	-	-
Emekli Sandığı Aidatı ve Karşılıkları-İşveren	-	-
İşsizlik Sigortası-Personel	58	53
İşsizlik Sigortası-İşveren	117	106
Diğer	-	-
Toplam	2,021	1,815

Ertelenmiş vergi aktifine / pasifine ilişkin bilgiler

Ertelenmiş vergi borcuna ilişkin detaylı bilgiler "Bilançonun aktif kalemlerine ilişkin olarak açıklanması gereken hususlar" bölümünde 12 nolu dipnotta verilmiştir.

9. Satış amaçlı elde tutulan ve durdurulan faaliyetlere duran varlıklara ilişkin borçlar

Yoktur.

10. Sermaye benzeri kredilere ilişkin bilgiler

Yoktur.

11. Özkaynaklara ilişkin bilgiler

Ödenmiş sermayenin gösterimi

	Cari Dönem	Önceki Dönem
Hisse Senedi Karşılığı	600,000	600,000
İmtiyazlı Hisse Senedi Karşılığı	-	-

Ödenmiş sermaye tutarı, bankada kayıtlı sermaye sisteminin uygulanıp uygulanmadığı hususunun açıklanması ve bu sistem uygulanıyor ise kayıtlı sermaye tavanı

Ana Ortaklık Banka'da kayıtlı sermaye sistemi uygulanmamaktadır.

ANADOLUBANK ANONİM ŞİRKETİ VE MALİ ORTAKLIKLARI
30 HAZİRAN 2011 TARİHİNDE SONA EREN HESAP DÖNEMİNE AİT
KONSOLİDE FİNANSAL TABLOLARA İLİŞKİN AÇIKLAMA VE DİPNOTLAR
(Tutarlar aksi belirtilmedikçe Bin Türk Lirası (TL) olarak ifade edilmiştir.)

BEŞİNCİ BÖLÜM: KONSOLİDE FİNANSAL TABLOLARA İLİŞKİN AÇIKLAMA VE DİPNOTLAR (devamı)

II. Bilançonun pasif kalemlerine ilişkin olarak açıklanması gereken hususlar (devamı)

11. Özkaynaklara ilişkin bilgiler (devamı)

Cari dönem içinde yapılan sermaye artırımları ve kaynakları ile artırılan sermaye payına ilişkin diğer bilgiler

Ana Ortaklık Banka'nın 28 Mart 2011 tarihinde yapılan Genel Kurul Toplantısı'na göre 2010 yılı bilanço karı olan 122,563 TL tutarından, Türk Ticaret Kanunu hükümleri gereğince I. Tertip Kanuni Yedek Akçe ayrılmasına, gayrimenkul satış karı olan 80 TL'nin %75'lik kısmı olan 60 TL'nin 5520 sayılı Kurumlar Vergisi Kanunu'nun 5.e. maddesi gereğince, İştirak ve Bağlı Ortaklık Hisseleri ile Gayrimenkul Satış Kazanç'ları hesabına alınmasına, bakiye karın hissedarlara dağıtılmayıp olağanüstü yedek akçe olarak Banka bünyesinde bırakılmasına karar verilmiştir

Cari dönem içinde yeniden değerlendirme fonlarından sermayeye ilave edilen kısma ilişkin bilgiler

Yoktur.

Son mali yılın ve onu takip eden ara dönemin sonuna kadar olan sermaye taahhütleri, bu taahhütlerin genel amacı ve bu taahhütler için gerekli tahmini kaynaklar

Yoktur.

Banka'nın gelirleri, karlılığı ve likiditesine ilişkin geçmiş dönem göstergeleri ile bu göstergelerdeki belirsizlikler dikkate alınarak yapılacak öngörülerin, özkaynak üzerindeki tahmini etkileri

Yoktur.

Sermayeyi temsil eden hisse senetlerine tanınan imtiyazlara ilişkin özet bilgiler

Yoktur.

12. Hisse senedi ihraç primleri, hisseler ve sermaye araçları

	Cari Dönem	Önceki Dönem
Hisse Senedi Sayısı (Bin)	60,000,000	60,000,000
İmtiyazlı Hisse Senedi	-	-
Hisse Senedi İhraç Primi	-	-
Hisse Senedi İptal Karı	-	-
Diğer Sermaye Araçları	-	-
Toplam Hisse Senedi İhracı	-	-

13. Menkul değerler değer artış fonuna ilişkin bilgiler

	Cari Dönem		Önceki Dönem	
	TP	YP	TP	YP
İştirakler ve Bağlı Ortaklıklardan Satılmaya Hazır MD'den	586	(2,929)	470	(2,852)
Yapısal Pozisyona Konu Edilen MD'den	-	-	-	-
Toplam	586	(2,929)	470	(2,852)

Banka 2006 yılı içerisinde, daha önce finansal tablolarında satılmaya hazır finansal varlıklar portföyünde takip ettiği bazı menkul kıymetlerini vadeye kadar elde tutulacak yatırımlar portföyüne sınıflamıştır. Anılan menkul kıymetlere ilişkin 12,931 TL tutarındaki değerlendirme zararı özkaynaklar altında izlenmeye ve ilgili menkul kıymetlerin ifta tarihine kadar sonuç hesaplarına aktarılmaya başlanmıştır. 30 Haziran 2011 tarihi itibarıyla sınıflanan menkul kıymetlerle ilgili olarak özkaynaklar altında takip edilen değerlendirme zararları tutarı ilgili vergi etkisi düşüldükten sonra (2,343) TL'dir (31 Aralık 2010: (2,382) TL).

ANADOLUBANK ANONİM ŞİRKETİ VE MALİ ORTAKLIKLARI
30 HAZİRAN 2011 TARİHİNDE SONA EREN HESAP DÖNEMİNE AİT
KONSOLİDE FİNANSAL TABLOLARA İLİŞKİN AÇIKLAMA VE DİPNOTLAR
(Tutarlar aksi belirtilmedikçe Bin Türk Lirası (TL) olarak ifade edilmiştir.)

BEŞİNCİ BÖLÜM: KONSOLİDE FİNANSAL TABLOLARA İLİŞKİN AÇIKLAMA VE DİPNOTLAR (devamı)

III. Nazım hesaplara ilişkin olarak açıklanması gereken hususlar

1. Nazım hesaplarda yer alan yükümlülüklerle ilişkin açıklama

Gayri kabili rücu nitelikteki kredi taahhütlerinin türü ve miktarı

	Cari Dönem	Önceki Dönem
Çekler İçin Ödeme Taahhütleri	235,424	180,136
Kredi Kartı Harcama Limit Taahhütleri	163,798	143,784
Vadeli Aktif Değer Alım Taahhütleri	54,571	8,812
Kullandırım Garantili Kredi Tahsis Taahhütleri	109,604	94,497
Kredi Kartları ve Bankacılık Hizmetlerine İlişkin Promosyon Uygulama Taahhütleri	522	809
Toplam	563,919	428,038

Aşağıdakiler dahil nazım hesap kalemlerinden kaynaklanan muhtemel zararların ve taahhütlerin yapısı ve tutarı

Garantiler, banka aval ve kabulleri ve mali garanti yerine geçen teminatlar ve diğer akreditifler dahil gayri nakdi krediler

Nazım hesaplarda izlenen tazmin edilmemiş ve nakde dönüşmemiş gayri nakdi krediler ve çekler için 903 TL (31 Aralık 2010: 1,010 TL) tutarında karşılık ayrılmıştır.

Kesin teminatlar, geçici teminatlar, kefaletler ve benzeri işlemler

	Cari Dönem	Önceki Dönem
Geçici teminat mektupları	156,968	69,665
Kesin teminat mektupları	793,182	730,537
Avans teminat mektupları	56,909	48,381
Gümrüklere verilen teminat mektupları	48,321	51,931
Diğer teminat mektupları	3,485	2,484
Toplam	1,058,865	902,998

2. Gayri nakdi kredilerin toplam tutarı

	Cari Dönem	Önceki Dönem
Nakit Kredi Teminine Yönelik Olarak Açılan Gayri Nakdi Krediler		
Bir Yıl veya Daha Az Süreli Asıl Vadeli	131,680	97,164
Bir Yıldan Daha Uzun Süreli Asıl Vadeli	15,476	9,313
Diğer Gayri Nakdi Krediler	116,204	87,851
Toplam	1,282,566	1,055,714
Toplam	-	1,414,246
		1,152,878

I ve II'nci grupta sınıflandırılan gayri nakdi kredilere ilişkin bilgiler

	I. Grup		II. Grup	
	TP	YP	TP	YP
Teminat Mektupları	915,339	141,314	1,455	757
Aval ve Kabul Kredileri	-	13,223	-	-
Akreditifler	-	211,267	-	-
Cirolar	-	-	-	-
Faktoring Garantilerinden	-	-	-	-
Diğer Garanti ve Kefaletler	2,600	128,291	-	-
Gayri Nakdi Krediler	917,939	494,095	1,455	757

ANADOLUBANK ANONİM ŞİRKETİ VE MALİ ORTAKLIKLARI
30 HAZİRAN 2011 TARİHİNDE SONA EREN HESAP DÖNEMİNE AİT
KONSOLİDE FİNANSAL TABLOLARA İLİŞKİN AÇIKLAMA VE DİPNOTLAR
(Tutarlar aksi belirtilmedikçe Bin Türk Lirası (TL) olarak ifade edilmiştir.)

BEŞİNCİ BÖLÜM: KONSOLİDE FİNANSAL TABLOLARA İLİŞKİN AÇIKLAMA VE DİPNOTLAR (devamı)

III. Nazım hesaplara ilişkin olarak açıklanması gereken hususlar (devamı)

3. Koşullu borçlar ve varlıklara ilişkin bilgi

Citibank N.A. tarafından Banka'nın bir müşterisinin hesabına gelen 14,750,000 ABD Doları ilgili firmaya Banka tarafından ödenmiştir. Citibank N.A. paranın iadesini istemiş ancak söz konusu para ilgili firmaya ödenmiş olduğundan ve iade edilemediğinden Banka aleyhine dava açılmıştır. Citibank N.A.'nın açmış olduğu dava ile ilgili mahkeme kararı geri alınmış olup 11,500,000 ABD Doları tutarındaki tazminat talebi de dava açısından red edilmiş fakat daha sonra bu tutarla ilgili olarak ödeme yapan sigorta şirketlerinin davaya müdahil olmasına karar verilmiştir. Bilanço tarihi itibarıyla bakiye 3,250,000 ABD Doları için Citibank N.A. ile, 11,500,000 ABD Doları içinse davaya müdahil olan sigorta şirketiyle davalar devam etmektedir.

2003 yılı içerisinde Sermaye Piyasası Kurulu'nun 7 Mart 2003 tarih 2003/11 sayılı Haftalık Bülteni'nde diğer bir aracı kurumdan Anadolu Menkul Kıymetler A.Ş.'ye ve Anadolu Menkul Kıymetler AŞ'nin alt hesapları arasında yapılan virman işlemleri ile ilgili olarak, gerçek hak sahiplerinin ve bu virmanlar arasındaki hukuki ilişkilerin tespit edilebilmesi için her iki şirket nezdinde yürütülen denetlemeler sonuçlanıncaya kadar Anadolu Menkul Kıymetler A.Ş.'nin Sermaye Piyasası Kurulu'nun 46. maddesinin 1. fıkrasının (g) ve (h) bentleri uyarınca 7 Mart 2003 tarihinden itibaren, sermaye piyasası faaliyetlerinin tedbiren geçici olarak durdurulmasına karar verildiği yayımlanmıştır. Bunu takiben Sermaye Piyasası Kurulu'nun 13 Mart 2003 tarih ve DEDA/-/10/180-2905 sayılı yazısı ile Kurul Karar Organı'nın 13 Mart 2003 tarihli toplantısında 7 Mart 2003 tarihinde faaliyetleri geçici olarak durdurulan Şirket'in, mali durumunda sermaye piyasası faaliyetlerine devam etmesini engelleyecek bir durum olmadığından, 13 Mart 2003 tarihinden itibaren sermaye piyasası faaliyetlerine yeniden başlamasına karar verilmiştir. Söz konusu durum ile ilgili olarak Yatırımcıları Koruma Fonu tarafından söz konusu aracı kurumu temsilen Anadolubank A.Ş., Anadolu Yatırım Menkul Kıymetler A.Ş. ve bir şahıs aleyhine söz konusu aracı kurumun ziyetliğinde bulunurken irade dışı elden çıkarılan aracı kurum müşterilerine ait hisse senetlerinin tüm semereleri ile birlikte davalılardan geri alınması istemi ve dava sonuna kadar üçüncü şahıslara verilmesinin önlenmesine ilişkin 2,889 TL tutarında ihtiyati tedbir davası açılmıştır. Ana ortaklık Banka bu davada taraftır ve söz konusu aracı kuruma kullandığı kredi için 2003 yılında tahsil edemediği tutar kadar %100 karşılık ayırmıştır. Davanın ana ortaklık Banka lehine sonuçlanması halinde söz konusu aracı kurum müşterilerine ait yukarıda bahsedilen hisse senetleri ana ortaklık Banka'nın portföyüne girecek ve hisse senetlerinin değeri tutarında gelir kayıt edilecektir. Söz konusu dava Banka aleyhine sonuçlanmış olup dosya temyiz incelemesi için Yargıtay'dan onama ile gelmiş ve dava Banka aleyhine sonlanmıştır. Banka nezdindeki senetler Yatırımcıyı Koruma Fonu'na devredilmiştir.

4. Başkalarının nam ve hesabına verilen hizmetlere ilişkin açıklamalar

Grup, müşterilerinin her türlü yatırım ihtiyaçlarını karşılamak üzere her türlü bankacılık işlemlerine aracılık etmekte ve müşterileri adına saklama hizmeti vermektedir. Bu tür işlemler nazım hesaplarda takip edilmektedir.

ANADOLUBANK ANONİM ŞİRKETİ VE MALİ ORTAKLIKLARI
30 HAZİRAN 2011 TARİHİNDE SONA EREN HESAP DÖNEMİNE AİT
KONSOLİDE FİNANSAL TABLOLARA İLİŞKİN AÇIKLAMA VE DİPNOTLAR
(Tutarlar aksi belirtilmedikçe Bin Türk Lirası (TL) olarak ifade edilmiştir.)

BEŞİNCİ BÖLÜM: KONSOLİDE FİNANSAL TABLOLARA İLİŞKİN AÇIKLAMA VE DİPNOTLAR (devamı)

IV. Gelir tablosuna ilişkin olarak açıklanması gereken hususlar

1. Faiz gelirleri

Kredilerden alınan faiz gelirlerine ilişkin bilgiler

	Cari Dönem		Önceki Dönem	
	TP	YP	TP	YP
Kısa Vadeli Kredilerden Alınan Faizler	137,940	15,655	118,301	12,758
Orta ve Uzun Vadeli Kredilerden Alınan Faizler	58,226	4,968	39,389	5,634
Takipteki Alacaklardan Alınan Faizler	1,351	-	469	-
Kaynak Kul. Destekleme Fonundan Alınan Primler	-	-	-	-
Toplam	197,517	20,623	158,159	18,392

Bankalardan alınan faiz gelirlerine ilişkin bilgiler

	Cari Dönem		Önceki Dönem	
	TP	YP	TP	YP
TC Merkez Bankasından	-	-	-	-
Yurt içi Bankalardan	685	257	37	60
Yurt dışı Bankalardan	-	339	-	186
Toplam	685	596	37	246

Menkul değerlerden alınan faizlere ilişkin bilgiler

	Cari Dönem		Önceki Dönem	
	TP	YP	TP	YP
Alım Satım Amaçlı Finansal Varlıklardan	5,470	1,862	9,127	199
Gerçeğe Uygun Değer Farkı Kar veya Zarara Yansıtılan Finansal Varlıklardan	-	-	-	-
Satılmaya Hazır Finansal Varlıklardan	-	-	-	-
Vadeye Kadar Elde Tutulacak Yatırımlardan	1,803	18,932	16,486	17,063
Toplam	7,273	20,794	25,613	17,262

2. Faiz giderleri

Kullanılan kredilere verilen faizlere ilişkin bilgiler

	Cari Dönem		Önceki Dönem	
	TP	YP	TP	YP
Bankalara	6,353	4,466	4,893	2,721
TC Merkez Bankasına	-	-	-	-
Yurt içi Bankalara	5,507	360	4,855	153
Yurt dışı Bankalara	846	4,106	38	2,568
Yurt dışı Merkez ve Şubelere	-	-	-	-
Diğer Kuruluşlara	-	-	-	-
Toplam	6,353	4,466	4,893	2,721

ANADOLUBANK ANONİM ŞİRKETİ VE MALİ ORTAKLIKLARI
30 HAZİRAN 2011 TARİHİNDE SONA EREN HESAP DÖNEMİNE AİT
KONSOLİDE FİNANSAL TABLOLARA İLİŞKİN AÇIKLAMA VE DİPNOTLAR
(Tutarlar aksi belirtilmedikçe Bin Türk Lirası (TL) olarak ifade edilmiştir.)

BEŞİNCİ BÖLÜM: KONSOLİDE FİNANSAL TABLOLARA İLİŞKİN AÇIKLAMA VE DİPNOTLAR (devamı)

IV. Gelir tablosuna ilişkin olarak açıklanması gereken hususlar (devamı)

3. Ticari kar / zarara ilişkin açıklamalar

	Cari Dönem	Önceki Dönem
Kar	5,890,044	5,196,705
Sermaye Piyasası İşlemleri Karı	1,206	6,284
Türev Finansal İşlemlerden	5,750,374	5,085,281
Kambiyo İşlemlerinden Kar	138,464	105,140
Zarar (-)	5,897,954	5,211,895
Sermaye Piyasası İşlemleri Zararı	3,334	1,663
Türev Finansal İşlemlerden	5,739,445	5,136,871
Kambiyo İşlemlerinden Zarar	155,175	73,361
Net Ticari Kar/(Zarar)	(7,910)	(15,190)

4. Diğer faaliyet gelirlerine ilişkin bilgiler

	Cari Dönem	Önceki Dönem
Serbest Kalan Karşılıklar	3,056	4,024
Geçmiş Yıllar Giderlerine Ait Tahsilatlar	478	44
Çek Masraf Karşılıkları	970	1,006
VOB Komisyonu	1,075	799
Haberleşme Gelirleri	848	828
Noter Ekstre Masrafları Karşılığı	538	571
Çek Karnesi Bedeli	444	208
Diğer	857	613
Toplam	8,266	8,093

5. Bankaların kredi ve diğer alacaklarına ilişkin değer düşüş karşılıkları

	Cari Dönem	Önceki Dönem
Kredi ve Diğer Alacaklara İlişkin Özel Karşılıklar	4,563	5,693
<i>III. Grup Kredi ve Alacıklardan</i>	1,192	1,383
<i>IV. Grup Kredi ve Alacıklardan</i>	1,963	3,165
<i>V. Grup Kredi ve Alacıklardan</i>	1,408	1,145
Tahsili Şüpheli Ücret Komisyon ve Diğer Alacaklar	-	-
Genel Karşılık Giderleri	11,389	1,114
Muhtemel Riskler için Ayrılan Serbest Karşılık Giderleri	-	-
Menkul Değerler Değer Düşme Giderleri	2,472	-
<i>Gerçeğe Uygun Değer Farkı Kar veya Zarara Yansıtılan Menkul D.</i>	2,472	-
<i>Satılmaya Hazır Menkul Değerler</i>	-	-
İştirakler, Bağlı Ortaklıklar ve VKET Men. Değ. Değer Düşüş Giderleri	-	-
<i>İştirakler</i>	-	-
<i>Bağlı Ortaklıklar</i>	-	-
<i>Birlikte Kontrol Edilen Ortaklıklar</i>	-	-
Diğer	-	-
Toplam	18,424	6,807

ANADOLUBANK ANONİM ŞİRKETİ VE MALİ ORTAKLIKLARI
30 HAZİRAN 2011 TARİHİNDE SONA EREN HESAP DÖNEMİNE AİT
KONSOLİDE FİNANSAL TABLOLARA İLİŞKİN AÇIKLAMA VE DİPNOTLAR
(Tutarlar aksi belirtilmedikçe Bin Türk Lirası (TL) olarak ifade edilmiştir.)

BEŞİNCİ BÖLÜM: KONSOLİDE FİNANSAL TABLOLARA İLİŞKİN AÇIKLAMA VE DİPNOTLAR (devamı)

IV. Gelir tablosuna ilişkin olarak açıklanması gereken hususlar (devamı)

6. Diğer faaliyet giderlerine ilişkin bilgiler

	Cari Dönem	Önceki Dönem
Personel Giderleri	65,867	58,925
Kıdem Tazminatı Karşılığı	1,371	1,267
Banka Sosyal Yardım Sandığı Varlık Açıkları Karşılığı	-	-
Maddi Duran Varlık Değer Düşüş Giderleri	-	-
Maddi Duran Varlık Amortisman Giderleri	2,900	2,886
Maddi Olmayan Duran Varlık Değer Düşüş Giderleri	-	-
Maddi Olmayan Duran Varlık Amortisman Giderleri	311	352
Elden Çıkarılacak Menkul Kıymetler Değer Düşüş Gideri	-	-
Elden Çıkarılacak Menkul Kıymetler Amortisman Gideri	89	-
Satış Amaçlı Elde Tutulan Duran Varlıklar Değer Düşüş Gideri	-	-
Diğer İşletme Giderleri	21,056	17,765
<i>Faaliyet Kiralama Giderleri</i>	6,974	6,364
<i>Bakım ve Onarım Giderleri</i>	632	583
<i>Reklam ve İlan Giderleri</i>	318	235
<i>Diğer Giderler</i>	13,132	10,583
Aktiflerin Satışından Doğan Zararlar	-	-
Diğer	7,417	9,118
Toplam	99,011	90,313

7. Sürdürülen faaliyetler ile durdurulan faaliyetler vergi öncesi kar/zararına ilişkin açıklama

30 Haziran 2011 tarihi itibarıyla Grup'un durdurulan faaliyeti bulunmamaktadır. Grup'un 30 Haziran 2011 tarihinde sona eren altı aylık ara hesap döneminde sürdürülen faaliyetleri ile ilgili oluşan vergi öncesi kar/zararına ilişkin açıklama ve tablolar bu bölümde 1-6 arası notlarda detaylı bir şekilde gösterilmiştir.

Sürdürülen faaliyetler ile durdurulan faaliyetler vergi karşılığına ilişkin açıklama

30 Haziran 2011 tarihi itibarıyla Grup'un durdurulan faaliyeti bulunmamaktadır. Grup'un 30 Haziran 2011 tarihinde sona eren altı aylık ara hesap döneminde sürdürülen faaliyetleri ile ilgili oluşan vergi karşılığına ilişkin açıklama ve tablolar bu bölümde 8 nolu notta detaylı bir şekilde gösterilmiştir.

Sürdürülen faaliyetler ile durdurulan faaliyetler dönem net kar/zararına ilişkin açıklama

30 Haziran 2011 tarihi itibarıyla Grup'un durdurulan faaliyeti bulunmamaktadır. Grup'un 30 Haziran 2011 tarihinde sona eren altı aylık ara hesap döneminde sürdürülen faaliyetleri ile ilgili oluşan dönem net kar/zararın ilişkin açıklama ve tablolar bu bölümde 1-6 ve 10-11 nolu notlar içerisinde detaylı bir şekilde gösterilmiştir.

8. Vergi karşılığı

Hesaplanan cari vergi geliri ya da gideri ile ertelenmiş vergi geliri ya da gideri

30 Haziran 2011 tarihinde sona eren altı aylık hesap döneminde Grup'un kayıtlarına 10,986 TL (30 Haziran 2010: 14,788 TL) tutarında cari vergi gideri ile 4,284 TL tutarında ertelenmiş vergi gideri (30 Haziran 2010: 1,033 TL ertelenmiş vergi geliri) yansıtılmıştır.

ANADOLUBANK ANONİM ŞİRKETİ VE MALİ ORTAKLIKLARI
30 HAZİRAN 2011 TARİHİNDE SONA EREN HESAP DÖNEMİNE AİT
KONSOLİDE FİNANSAL TABLOLARA İLİŞKİN AÇIKLAMA VE DİPNOTLAR
(Tutarlar aksi belirtilmedikçe Bin Türk Lirası (TL) olarak ifade edilmiştir.)

BEŞİNCİ BÖLÜM: KONSOLİDE FİNANSAL TABLOLARA İLİŞKİN AÇIKLAMA VE
DİPNOTLAR (devamı)

IV. Gelir tablosuna ilişkin olarak açıklanması gereken hususlar (devamı)

9. Net dönem kar ve zararına ilişkin açıklamalar

Olağan bankacılık işlemlerinden kaynaklanan gelir ve gider kalemlerinin niteliği, boyutu ve tekrarlanma oranının açıklanması bankanın dönem içindeki performansının anlaşılması için gerekli ise, bu kalemlerin niteliği ve tutarı

Yoktur.

Finansal tablo kalemlerine ilişkin olarak yapılan bir tahmindeki değişikliğin kar/zarara etkisi, daha sonraki dönemleri de etkilemesi olasılığı varsa, o dönemleri de kapsayacak şekilde belirtilir.

Yoktur.

10. Gelir tablosunda yer alan diğer kalemlerin, gelir tablosu toplamının %10'unu aşması halinde bu kalemlerin en az %20'sini oluşturan alt hesaplara ilişkin bilgi

Alınan Ücret ve Komisyonlar	Cari Dönem	Önceki Dönem
Kredilerden alınan ücretler	8,541	7,483
Kredi kartı komisyonları	3,614	2,731
Fon yönetim komisyonu	3,238	3,448
Aracılık hizmetlerinden	5,189	4,151
Bireysel kredi başvuru ücretleri	4,661	4,491
Sigorta hizmetleri	4,499	2,375
Hesap işletim ve ekstre ücreti	2,439	1,998
Faktoring alacaklarından	885	570
Havale komisyonları	1,087	1,071
Kredi ekspertiz ücretleri	1,263	1,011
Diğer	1,809	652
Toplam	37,225	29,981

11. Gelir tablosunda yer alan diğer kalemlerin, gelir tablosu toplamının %10'unu aşması halinde bu kalemlerin en az %20'sini oluşturan alt hesaplara ilişkin bilgi

Verilen Ücret ve Komisyonlar	Cari Dönem	Önceki Dönem
Kredi kartı / POS komisyonları	2,266	1,435
ATM komisyonu	387	921
Yurt dışı muhabir	1,574	328
EFT komisyonu	200	163
Diğer	936	756
Toplam	5,363	3,603

ANADOLUBANK ANONİM ŞİRKETİ VE MALİ ORTAKLIKLARI
30 HAZİRAN 2011 TARİHİNDE SONA EREN HESAP DÖNEMİNE AİT
KONSOLİDE FİNANSAL TABLOLARA İLİŞKİN AÇIKLAMA VE DİPNOTLAR
(Tutarlar aksi belirtilmedikçe Bin Türk Lirası (TL) olarak ifade edilmiştir.)

BEŞİNCİ BÖLÜM: KONSOLİDE FİNANSAL TABLOLARA İLİŞKİN AÇIKLAMA VE DİPNOTLAR (devamı)

V. Ana Ortaklık Banka'nın dahil olduğu risk grubu ile ilgili olarak açıklanması gereken hususlar

1. Ana Ortaklık Banka'nın dahil olduğu risk grubuna ilişkin işlemlerin hacmi, dönem sonunda sonuçlanmamış kredi ve mevduat işlemleri ile döneme ilişkin gelir ve giderler

Banka'nın dahil olduğu risk grubuna ait kredilere ilişkin bilgiler

Bankanın Dahil Olduğu Risk Grubu – Cari Dönem	İştirak ve Bağlı Ortaklıklar		Bankanın Doğrudan ve Dolaylı Ortakları		Risk Grubuna Dahil Olan Diğer Unsurlar	
	Nakdi	G.Nakdi	Nakdi	G.Nakdi	Nakdi	G.Nakdi
Krediler ve Diğer Alacaklar						
Dönem Başı Bakiyesi	-	-	9,446	21,198	158	-
Dönem Sonu Bakiyesi	-	-	71,648	24,389	179	-
Alınan Faiz ve Komisyon Gelirleri (*)	-	-	4,072	20	-	-

Bankanın Dahil Olduğu Risk Grubu – Önceki Dönem	İştirak ve Bağlı Ortaklıklar		Bankanın Doğrudan ve Dolaylı Ortakları		Risk Grubuna Dahil Olan Diğer Unsurlar	
	Nakdi	G.Nakdi	Nakdi	G.Nakdi	Nakdi	G.Nakdi
Krediler ve Diğer Alacaklar						
Dönem Başı Bakiyesi	-	-	40,399	57,525	30	-
Dönem Sonu Bakiyesi	-	-	9,446	21,198	158	-
Alınan Faiz ve Komisyon Gelirleri (*)	-	-	3,175	4	-	-

Banka'nın dahil olduğu risk grubuna ait mevduata ilişkin bilgiler

Bankanın Dahil Olduğu Risk Grubu	İştirak ve Bağlı Ortaklıklar		Bankanın Doğrudan ve Dolaylı Ortakları		Risk Grubuna Dahil Olan Diğer Unsurlar	
	Cari Dönem	Önceki Dönem	Cari Dönem	Önceki Dönem	Cari Dönem	Önceki Dönem
Mevduat						
Dönem Başı Bakiyesi	-	-	34,519	37,176	1,025	740
Dönem Sonu Bakiyesi	-	-	53,340	34,519	1,670	1,025
Mevduat Faiz Gideri (*)	-	-	668	305	-	-

(*) 30 Haziran bakiyesi gösterilmiştir.

ANADOLUBANK ANONİM ŞİRKETİ VE MALİ ORTAKLIKLARI
30 HAZİRAN 2011 TARİHİNDE SONA EREN HESAP DÖNEMİNE AİT
KONSOLİDE FİNANSAL TABLOLARA İLİŞKİN AÇIKLAMA VE DİPNOTLAR
(Tutarlar aksi belirtilmedikçe Bin Türk Lirası (TL) olarak ifade edilmiştir.)

BEŞİNCİ BÖLÜM: KONSOLİDE FİNANSAL TABLOLARA İLİŞKİN AÇIKLAMA VE DİPNOTLAR (devamı)

V. Ana Ortaklık Banka'nın dahil olduğu risk grubu ile ilgili olarak açıklanması gereken hususlar (devamı)

1. Ana Ortaklık Banka'nın dahil olduğu risk grubuna ilişkin işlemlerin hacmi, dönem sonunda sonuçlanmamış kredi ve mevduat işlemleri ile döneme ilişkin gelir ve giderler (devamı)

Ana Ortaklık Banka'nın dahil olduğu risk grubu ile yaptığı vadeli işlemler ile opsiyon sözleşmeleri ile benzeri diğer sözleşmelere ilişkin bilgiler

Yoktur.

2. Ana Ortaklık Banka'nın dahil olduğu risk grubuyla olan işlemleri hakkında bilgiler

Taraflar arasında bir ilişki olup olmadığına bakılmaksızın bankanın dahil olduğu risk grubunda yer alan ve Banka'nın kontrolündeki kuruluşlarla ilişkileri

Banka, bankacılık işlemleri esnasında grup şirketleriyle çeşitli işlemler yapmaktadır. Bu işlemler ticari amaçlı olup olağan bankacılık faaliyetleri kapsamındadır.

İlişkinin yapısının yanında, yapılan işlemin türünü, tutarını ve toplam işlem hacmine olan oranını, başlıca kalemlerin tutarını ve tüm kalemlere olan oranını, fiyatlandırma politikasını ve diğer unsurları

Cari Dönem	Bakiye	Mali Tablolarda Yer Alan Büyükliklere Göre %
Nakdi kredi	71,827	1.76
Gayri nakdi kredi	24,389	1.72
Mevduat	55,010	1.45

Önceki Dönem	Bakiye	Mali Tablolarda Yer Alan Büyükliklere Göre %
Nakdi kredi	9,604	0.27
Gayri nakdi kredi	21,198	1.84
Mevduat	35,544	1.12

ANADOLUBANK ANONİM ŞİRKETİ VE MALİ ORTAKLIKLARI
30 HAZİRAN 2011 TARİHİNDE SONA EREN HESAP DÖNEMİNE AİT
KONSOLİDE FİNANSAL TABLOLARA İLİŞKİN AÇIKLAMA VE DİPNOTLAR
(Tutarlar aksi belirtilmedikçe Bin Türk Lirası (TL) olarak ifade edilmiştir.)

BEŞİNCİ BÖLÜM: KONSOLİDE FİNANSAL TABLOLARA İLİŞKİN AÇIKLAMA VE DİPNOTLAR (devamı)

V. Ana Ortaklık Banka'nın dahil olduğu risk grubu ile ilgili olarak açıklanması gereken hususlar (devamı)

2. Ana Ortaklık Banka'nın dahil olduğu risk grubuyla olan işlemleri hakkında bilgiler (devamı)

Gayrimenkul ve diğer varlıkların alım-satımı, hizmet alım-satımı, acente sözleşmeleri, finansal kiralama sözleşmeleri, araştırma ve geliştirme sonucu elde edilen bilgilerin aktarımı, lisans anlaşmaları, finansman (krediler ve nakit veya aynı sermaye destekleri dahil), garantiler ve teminatlar ile yönetim sözleşmeleri vb. işlemler

Banka ile bağlı ortaklığı, Anadolu Yatırım Menkul Kıymetler A.Ş. arasında acentelik sözleşmesi bulunmaktadır. Söz konusu acentelik sözleşmesi gereği, Banka'nın tüm şubeleri menkul kıymet alım-satımına aracılık hizmetleri verebilmektedir. Anadolu Yatırım Menkul Kıymetler A.Ş. Banka aracılığı ile gerçekleştirdiği sermaye piyasası faaliyetlerinden dolayı tahsil ettiği komisyonun müşterilere ödenen komisyon iadeleri düşüldükten sonra kalan tutar üzerinden %70'ini "aracılık komisyonu" olarak Banka'ya ödemektedir.

30 Haziran 2011 tarihi itibarıyla Banka'nın dahil olduğu risk grubuyla gayrimenkul ve diğer varlıkların alım-satımı işlemleri, araştırma ve geliştirme sonucu elde edilen bilgilerin aktarımı, lisans anlaşmaları ve yönetim sözleşmeleri yoktur.

ALTINCI BÖLÜM: DİĞER AÇIKLAMALAR

1. Ana Ortaklık Banka'nın faaliyetlerine ilişkin diğer açıklamalar

Yoktur.

2. Ana Ortaklık Banka'nın uluslararası derecelendirme kuruluşlarına yaptırmış olduğu derecelendirmeye ilişkin özet bilgiler

Ana Ortaklık Banka'nın en son açıklanan, Fitch Ratings ve Moody's tarafından yapılan derecelendirmelerine ilişkin bilgiler aşağıda belirtilmektedir.

Fitch Ratings: Aralık 2010	Moody's: Ekim 2010	
<i>Yabancı para taahhütler</i>	<i>Yabancı para mevduat</i>	
Uzun Vadeli	BB Not	Ba3/NP
Görünüm	Durağan Görünüm	Pozitif
<i>Ulusal Para</i>	<i>Ulusal para</i>	
Uzun Vadeli	BB Not	Ba1 / NP
Görünüm	Durağan Görünüm	Durağan
<i>Ulusal</i>		
Uzun Vadeli	AA- (tur)	
<i>Bireysel derecelendirme</i>	<i>C/D Finansal güç</i>	
<i>Destek notu</i>	4 Not	D+

ANADOLUBANK ANONİM ŞİRKETİ VE MALİ ORTAKLIKLARI
30 HAZİRAN 2011 TARİHİNDE SONA EREN HESAP DÖNEMİNE AİT
KONSOLİDE FİNANSAL TABLOLARA İLİŞKİN AÇIKLAMA VE DİPNOTLAR
(Tutarlar aksi belirtilmedikçe Bin Türk Lirası (TL) olarak ifade edilmiştir.)

ALTINCI BÖLÜM: DİĞER AÇIKLAMALAR (devamı)

3. Bilanço sonrası hususlarla ilgili henüz sonuçlandırılmamış işlemler ve bunların finansal tablolara etkisi

5 Ağustos 2011 tarihli Resmi Gazete’de yayımlanan 2011/48 sayılı “Zorunlu Karşılıklar Hakkında Tebliğde Değişiklik Yapılmasına Dair Tebliğ” ile Türk parası ve yabancı para yükümlülüklerde zorunlu karşılık oranlarında aşağıdaki tablodaki gibi olmuştur

TL Zorunlu Karşılık Oranları	
Vadesiz, ihbarlı mevduatlar ve özel cari hesaplar	16
1 aya kadar vadeli mevduatlar/katılma hesapları(1 ay dahil)	16
3 aya kadar vadeli mevduatlar/katılma hesapları (3 ay dahil)	13
6 aya kadar vadeli mevduatlar/katılma hesapları (6 ay dahil)	9
1 yıla kadar vadeli mevduatlar/katılma hesapları	6
1 yıl ve 1 yıldan uzun vadeli mevduatlar/katılma hesapları ile birikimli mevduatlar/katılma hesapları	5
Mevduat/katılım fonu dışındaki diğer yükümlülükler	13
Özel fon havuzları	Vadesine karşılık gelen oranlar

YP Zorunlu Karşılık Oranları	
Vadesiz, ihbarlı DTH,yabancı para özel cari hesapları ile	11.50
1 aya kadar vadeli ,3 aya kadar vadeli,6 aya kadar vadeli ve 1 yıla kadar vadeli DTH / yabancı para katılma hesaplarında	11.50
1 yıl ve 1 yıldan uzun vadeli DTH/yabancı para katılma hesapları ile birikimli DTH/yabancı para katılma hesaplarında	9.50
3 yıla kadar vadeli yabancı para diğer yükümlülüklerde (3 yıl dahil)	9.50
3 yıldan uzun vadeli yabancı para diğer yükümlülüklerde	8.50
Özel fon havuzlar	Vadesine karşılık gelen oranlar

ANADOLUBANK ANONİM ŞİRKETİ VE MALİ ORTAKLIKLARI
30 HAZİRAN 2011 TARİHİNDE SONA EREN HESAP DÖNEMİNE AİT
KONSOLİDE FİNANSAL TABLOLARA İLİŞKİN AÇIKLAMA VE DİPNOTLAR
(Tutarlar aksi belirtilmedikçe Bin Türk Lirası (TL) olarak ifade edilmiştir.)

YEDİNCİ BÖLÜM: BAĞIMSIZ SINIRLI DENETİM RAPORU

1. Bağımsız sınırlı denetim raporuna ilişkin olarak açıklanması gereken hususlar

Grup'un kamuya açıklanacak 30 Haziran 2011 tarihli konsolide finansal tabloları ve dipnotları DRT Bağımsız Denetim ve Serbest Muhasebeci Mali Müşavirlik A.Ş. (Member of Deloitte Touche Tohmatsu Limited) tarafından bağımsız sınırlı denetime tabi tutulmuş ve 24 Ağustos 2011 tarihli bağımsız sınırlı denetim raporu konsolide finansal tabloların önünde sunulmuştur.

2. Bağımsız denetçi tarafından hazırlanan açıklama ve dipnotlar

Yoktur.