

SAĞLAM TEMELLER ÜZERİNDE BÜYÜYORUZ...



SAĞLAM TEMELLER ÜZERİNDE BÜYÜYORUZ...

İçindekiler

I. Sunuş

- Özet Finansal Bilgiler **02**
- Anadolubank Hakkında **05**
- Sermaye Yapısı ve Ana Sözleşme Değişikliği Hakkında Bilgiler **07**
- Yönetim Kurulu Başkanı'nın Mesajı **08**
- Genel Müdür'ün Mesajı **09**

II. 2005 Yılı Faaliyetleri

- Genel **11**
- Kurumsal Bankacılık **12**
- Krediler **12**
- Hazine ve Bireysel Bankacılık **13**
- Kredi Kartları ve Elektronik Bankacılık **15**
- Uluslararası Bankacılık **17**
- Yatırım Bankacılığı **18**
- Bilgi Teknolojileri **19**
- Operasyon **19**
- Mali İşler **20**

III. Kurumsal Yönetim

- Kurumsal Yönetim İlkeleri **23**
- Yönetim Kurulu ve Denetçiler **23**
- Üst Yönetim **23**
- İç Denetim ve Risk Yönetiminden Sorumlu
Yönetim Kurulu Üyesi'nin Değerlendirmesi **28**
- İnsan Kaynakları ve Eğitim **28**
- Banka'nın Dahil Olduğu Risk Grubu İle Yaptığı İşlemler **29**

IV. Mali Durum Değerlendirmesi ve Risk Yönetimi

- Bilanço Analizi **31**
- Gelir Tablosu Analizi **35**
- İç Denetim **39**
- Risk Yönetimi **39**
- Risk Komiteleri ve Faaliyetleri **40**
- Anadolubank'ın Kredi Notları **41**
- Beş Yıllık Özet Finansal Tablolar **42**
- Üst Yönetim **44**

V. Bağımsız Denetçi Raporu, Finansal Tablolar ve Dipnotları

- Bağımsız Denetçi Raporu (Konsolide Olmayan) **47**
- Finansal Tablolar ve Dipnotları (Konsolide Olmayan) **50**
- Bağımsız Denetçi Raporu (Konsolide) **119**
- Finansal Tablolar ve Dipnotları (Konsolide) **122**
- Adresler **190**

Sağlam Temeller Üzerinde Büyüyoruz...



ANADOLUBANK, HİSSEDARLARININ GÜCÜ, İYİ SEÇİLMİŞ VE DENEYİMLİ YÖNETİM KADROSU VE KENDİNİ İŞİNE ADAMIŞ ÇALIŞANLARI SAYESİNDE SEKTÖRDE ÖNDE GELEN BİR KONUMA ULAŞMIŞTIR.

Özet Finansal Bilgiler

Özet Bilançolar

(bin YTL)

Aktifler	2005	%	2004	%
Nakit Değerler ve Merkez Bankası	40.146	1,9	228.215	11,7
Bankalar ve Para Piyasaları	414.107	20,0	230.917	11,9
Menkul Değerler - Net	477.961	23,1	577.569	29,7
Krediler - Net	946.474	45,8	723.076	37,2
Zorunlu Karşılıklar	106.757	5,2	86.069	4,4
Bağlı Ortaklıklar	7.844	0,4	13.915	0,7
Faiz ve Gelir Tahakkuk ve Reeskontları	32.343	1,6	47.383	2,4
Maddi Duran Varlıklar - Net	19.873	1,0	17.235	0,9
Ertelenmiş Vergi Aktifi	5.382	0,3	3.278	0,2
Diğer Aktifler	15.932	0,8	16.574	0,9
Aktif Toplamı	2.066.819	100,0	1.944.231	100,0

Pasifler	2005	%	2004	%
Mevduat	1.338.044	64,7	1.238.968	63,7
Para Piyasaları	266.000	12,9	358.862	18,5
Alınan Krediler	188.450	9,1	131.201	6,7
Faiz ve Gider Reeskontları	19.255	0,9	7.199	0,4
Karşılıklar	26.932	1,3	18.542	1,0
Diğer Pasifler	28.664	1,4	29.513	1,5
Özkaynaklar	199.474	9,7	159.946	8,2
Pasif Toplamı	2.066.819	100,0	1.944.231	100,0

Bilanço Dışı Yükümlülükler

(bin YTL)

	2005	%	2004	%
Garanti ve Kefaletler	849.199	41,1	725.846	37,3
Taahhütler	298.911	14,5	273.427	14,1
Türev Finansal Araçlar	695.979	33,7	457.260	23,5
Toplam	1.844.089	89,2	1.456.533	74,9



Özet Gelir Tabloları

(bin YTL)

	2005	2004
Faiz Gelirleri	227.871	236.591
Faiz Giderleri	145.049	149.367
Net Faiz Geliri	82.822	87.224
Net Ücret ve Komisyonlar	26.676	21.249
Net Ticari Kâr/Zarar	27.346	16.430
Diğer Faaliyet Gelirleri	4.449	7.506
Faaliyet Gelirleri Toplamı	141.293	132.409
Kredi ve Diğer Alacaklar Karşılığı	5.423	13.617
Diğer Faaliyet Giderleri	86.795	66.668
Faaliyet Kârı	49.075	52.124
Bağlı Ortaklık ve İştiraklerden Kâr/Zarar	5.091	12.947
Net Parasal Pozisyon Kârı	-	(13.832)
Vergi Öncesi Kâr	54.166	51.239
Vergi Karşılığı	(14.638)	(8.074)
Net Dönem Kâr ve Zararı	39.528	43.165

Başlıca Finansal Oranlar

(%)

	2005	2004
Sermaye Yeterliliği		
Özkaynaklar/(Risk Ağırlıklı Varlıklar+Piyasa Riskine Esas Tutar)	14,1	15,0
Özkaynaklar/Toplam Aktifler	9,7	8,2
(Özkaynaklar-Duran Aktifler)/Toplam Aktifler	8,3	6,6
Aktif Kalitesi		
Menkul Değerler Cüzdanı (Net)/Toplam Aktifler	23,1	29,7
Toplam Krediler/Toplam Aktifler	45,8	37,2
Takipteki Krediler (Net)/Toplam Krediler	0,0	0,0
Özel Karşılıklar/Takipteki Krediler	100,0	100,0
Duran Aktifler/Toplam Aktifler	1,3	1,6
Likidite		
Likit Varlıklar/Toplam Aktifler	50,3	57,7
Likit Varlıklar/Kısa Vadeli Yükümlülükler	64,8	70,3
Kârlılık		
Dönem Net Kârı (Zararı)/Toplam Aktifler	2,0	2,3
Dönem Net Kârı (Zararı)/Toplam Özkaynaklar	22,0	31,1
Gelir - Gider Yapısı		
Net Faiz Geliri/Toplam Aktifler	4,0	4,5
Net Faiz Geliri/Toplam Faaliyet Gelirleri	58,6	65,9
Faiz Dışı Gelirler/Toplam Faaliyet Gelirleri	41,4	34,1



YEREBATAN SARAYI

İSTANBUL'UN EN GÖRKEMLİ TARİHSEL YAPILARINDAN BİRİ OLAN YEREBATAN VEYA BAZİLİKA SARNICI, AYASOFYA'NIN GÜNEYBATISINDA YAKLAŞIK 250 METRE UZAĞINDADIR. BİZANS İMPARATORU I. JUSTINIANUS (MS 527-565) TARAFINDAN YAPTIRILAN BU BÜYÜK YERALTI SARNICI, SUYUN İÇİNDEN YÜKSELEN VE SAYISIZ GİBİ GÖRÜLEN MERMER SÜTUNLARI NEDENİYLE HALK ARASINDA "YEREBATAN SARAYI" OLARAK ADLANDIRILMIŞTIR.

Anadolubank, 4 Ağustos 2005 tarihinde İstanbul'da imzalanan anlaşma ile uluslararası para piyasalarından 100 milyon ABD doları tutarında bir sendikasyon kredisi almıştır. Toplam 75 milyon ABD doları ile piyasaya çıkan kredi, bankalardan yoğun bir taleple karşılanmış ve AnadoluBank kredi işlemini 100 milyon ABD doları ile tamamlamıştır. Bu sendikasyon kredisi ihracatın finansmanı işlemlerine kaynak olarak aktarılmıştır.



Anadolubank Hakkında

Habaş Grubu'na bağlı bir kuruluş olan AnadoluBank, Türkiye'nin belli başlı tüm bölgelerine yayılmış 58 şubesi bulunan bir ticari bankadır. Özelleştirme İdaresi'nden 1997 yılında satın alınan Banka, dinamizmini sektörde nispeten yeni bir kuruluş olmasına borçludur. Yeni ortaklık yapısı altında sekizinci yılını tamamlayan AnadoluBank, bu süre içinde karşılaştığı olağanüstü ekonomik koşullar altında her türlü zorluğun üstesinden

gelebilecek bir yapıya sahip olduğunu kanıtlamıştır. AnadoluBank, hissedarlarının gücü, iyi seçilmiş ve deneyimli yönetim kadrosu ve kendini işine adanmış çalışanları sayesinde sektörde önde gelen bir konuma ulaşmıştır. Banka küçük ve orta ölçekli işletmelere kısa vadeli işletme sermayesi ve ticaretin finansmanına yönelik krediler sağlamaktadır.

HABAŞ Grubu

Türkiye'nin önde gelen sanayi gruplarından biri olan HABAŞ, Sınai ve Tıbbi Gazlar, LPG, Doğal Gaz, Elektrik, Demir Çelik ve Endüstriyel Tesisler İmalatı sektörlerinde faaliyet göstermektedir. Grubun önde gelen kuruluşlarından HABAŞ Sınai ve Tıbbi Gazlar İstihsal Endüstrisi A.Ş., 2004 yılı 500 büyük sanayi kuruluşu sıralamasında satış hacmi bakımından 11., ihracat hacmi bakımından ise 9. sırada yer almıştır [2005 sıralaması henüz yayınlanmamıştır].

HABAŞ 1956 yılında merhum Hamdi Başaran tarafından sınai ve tıbbi gazlar (oksijen, azot, argon, hidrojen, narkoz, asetilen, karbondioksit, helyum, kaynak gazları, özel gazlar vs.) üretimi ve dağıtımını yapmak amacıyla kurulmuştur. Zaman içinde ülke sanayisinin gelişimine paralel olarak yaptığı yüksek teknoloji yatırımları ile gelişen HABAŞ, "Hizmet, Kalite, Güven" prensibi, yüksek üretim, depolama ve nakliye imkânları, ülke çapına yayılmış tesisleri, geniş bayi ağı, teknik destek ve bakım ekipleri, müşteri odaklı dinamik yapısı ve kesintisiz hizmet anlayışı ile sınai ve tıbbi gazlar sektörünün lider firması konumundadır.

LPG sektöründe de faaliyet gösteren HABAŞ, dolun ve depolama tesisleri, LPG gemisi, deniz terminaleri, geniş nakliye filosu ve bayi ağı ile

LPG'yi tüplü, dökme ve otogaz olarak tüketicilere sunmaktadır.

Doğal Gaz sektörünün liberalleşmesini takiben gerekli lisansları alan HABAŞ, Türkiye'de ilk defa doğal gaz boru hattının ulaşmadığı yerlerdeki müşterilere Sıvılaştırılmış Doğal Gaz (LNG) tedariki uygulamasını başlatarak pahalı ve kirliliğiyle çalışmak zorunda kalan ülke çapındaki sanayicilere nakliye yolu ile doğal gaz kullanma imkânı sağlamıştır. Ucuz, kullanımı kolay ve çevreci bu yakıtı müşterilerinin kullanımına sunan HABAŞ, geniş nakliye filosu, yüksek yatırım gücü, teknik destek ve bakım ekipleri, müşteri odaklı dinamik yapısı ve kesintisiz hizmet anlayışı ile geliştirerek piyasaya tanıttığı LNG sektörünün lider firmasıdır.

HABAŞ, Türkiye'de ilk defa doğal gaz boru hattının ulaşmadığı yerlerdeki müşterilere Sıvılaştırılmış Doğal Gaz (LNG) tedariki uygulamasını başlatmasının yanı sıra, tüketimi daha düşük olan müşterilerin ihtiyacını karşılamak amacıyla ile Sıkıştırılmış Doğal Gaz (CNG) tedarik zincirini de ilk defa geliştirmiş ve piyasaya tanıtmıştır. Ucuz, kullanımı kolay ve çevreci bu yakıtı küçük ve orta büyüklükteki sanayi kuruluşlarının kullanımına sunan HABAŞ, geniş nakliye filosu, yüksek yatırım

HABAŞ GRUBU'NA BAĞLI BİR KURULUŞ OLAN ANADOLUBANK, TÜRKİYE'NİN BELLİ BAŞLI TÜM BÖLGELERİNE YAYILMIŞ 60 ŞUBESİ BULUNAN BİR TİCARİ BANKADIR.

gücü, teknik destek ve bakım ekipleri, müşteri odaklı dinamik yapısı ve kesintisiz hizmet anlayışı ile CNG sektörünün lider firmasıdır.

HABAŞ elektrik üretimi konusunda da geniş yatırımlara sahiptir. Önceleri Grup şirketlerinin ihtiyacına yönelik kurulan enerji tesislerinin kapasiteleri yeni yatırımlarla artırılmış ve 300 MWh kapasiteye ulaşılmıştır. Elektrik sektörünün liberalleşmesini takiben gerekli lisansları alan HABAŞ, tüketicilere elektrik satışı konusunda da sektörün önde gelen kuruluşları arasında yer almaktadır.

1987 yılında demir çelik üretimine başlayan HABAŞ, bugün 2,6 milyon ton sıvı çelik üretme kapasitesi ile piyasa lideridir. Üretiminin %75 ila %80'ini (kütük, çubuk ve filmaşın) beş kıtada dünyanın muhtelif ülkelerine ihraç etmektedir. 2005 yılındaki toplam ihracatı 678 milyon ABD dolarına çıkarken, hurda ithalatı 528 milyon ABD dolarına ulaşmıştır. En yeni teknolojinin kullanıldığı demir çelik üretim tesisleri Türkiye'nin batısında bir sanayi bölgesi olan İzmir-Aliağa'da yer almaktadır. İthalat ve ihracatın yapıldığı Gruba ait liman tesisleri yüksek indirme bindirme kapasitesi ile ülkenin en büyük liman tesisleri arasında yer almaktadır.

Endüstriyel Tesisler İmalatı sektöründe de faaliyet gösteren HABAŞ, proses tesisleri, hava ayrışım tesisleri, çelik üretim tesisleri, haddehaneler, elektrik üretim tesisleri ve gaz dolum ve depolama tesisleri gibi çeşitli sanayi kolları için anahtar teslimi tesisler kurulumu, imalatı ve mühendislik hizmetleri vermektedir. Geniş imalat imkânları ile tav fırınları, atık ısı kazanları, basınçlı kaplar, ısı eşanjörleri, basınçlı gaz tüpleri, LPG tüpleri, kriyojenik depolama tankları ve evaporatörleri, küresel ve silindirik LPG depolama tankları, nakliye tankları, spiral kaynaklı boru imalatları HABAŞ Grubu bünyesinde gerçekleştirilmektedir.

Grubun toplam cirosu 2005'te 1.250 milyon ABD dolarını aşmıştır. FitchRatings tarafından yapılan derecelendirme sonucunda HABAŞ'ın Türk Lirası Notu A+, Uzun Vadeli Döviz ve Türk Lirası Notu B+ (Türkiye'nin notu ile sınırlandırılmıştır), genel görünümü ise istikrarlı olarak belirlenmiştir.

Sermaye Yapısı ve Ana Sözleşme Değişikliği Hakkında Bilgiler

Sermaye Yapısı

Banka'nın sermaye ve ortaklık yapısında dönem içinde değişiklik meydana gelmemiştir. Gerçek ve tüzel kişi hissedarların unvanları ve payları aşağıdaki tabloda belirtilmiştir.

Banka'nın yönetim kurulu başkanı ve üyelerinin Banka'da sahip oldukları paylar da ayrıca

aşağıdaki tablodadır. Denetim kurulu üyeleri ile genel müdür ve yardımcılarının Banka'da payları bulunmamaktadır.

2005 yılı içinde Banka'nın Ana Sözleşmesi'nde değişiklik yapılmamıştır.

Ortağın Ticaret Unvanı/Adı Soyadı	Görevi	Pay Tutarı (YTL)	Oran (%)
Habaş Sınai ve Tıbbi Gazlar İstihsal Endüstrisi A.Ş.	-	44.796.000	67,87
Mehmet Rüştü Başaran	Yönetim Kurulu Başkanı	19.301.040	29,24
Gülşel Altıntuğ	-	878.280	1,33
Aysel Başaran	-	819.240	1,24
Fikriye Filiz Haseski	Yönetim Kurulu Üyesi	66.240	0,10
Habaş Endüstri Tesisleri A.Ş.	-	132.000	0,20
Erol Altıntuğ	Yönetim Kurulu Üyesi	7.200	0,01
Toplam		66.000.000	100,00

Yönetim Kurulu Başkanı'nın Mesajı

İlk bakışta sakin bir yıl daha geride kalmış gibi görünse de aslında 2005 yılı, dünya ve ülkemiz için bazı önemli gelişmelere sahne olmuştur. 2005 yılında dünya ekonomisi genelde beklentilerin doğrultusunda gelişmiş ve yılsonunda %4,3 oranında büyümüştür. Ancak büyüme oranlarındaki ülkelerarası farklılıklar 2005'te de devam etmiştir. ABD %3,6, Çin %9,5, Japonya %2,2 ve Euro Bölgesi %1,1 oranında büyümüştür. Burada dikkat çeken, yaşlanan Avrupa'nın giderek dinamizmini kaybediyor olmasına karşılık Çin'in büyümesini yıllardır aynı hızla sürdürmesidir. Avrupa Birliği Anayasası'nın, Fransa ve Hollanda tarafından reddedilmesi, Avrupa'nın geleceğine ilişkin kuşku artırmış, hatta avronun geleceği tartışılmaya başlanmıştır. Direkt yabancı sermaye yatırımları ve ihracatlarındaki artışlar, Çin ve Hindistan gibi ülkelere yönelen sermaye akışını çok büyük boyutlara ulaştırmıştır.

Döviz kurlarındaki hareketlilik gittikçe tahmin edilemez bir hale gelmektedir. ABD'nin cari işlemler açığının dolar üzerindeki etkisi, dünya ekonomisinin gündeminde ön sıralarda yer almaktadır. ABD'nin cari işlemler açığının fonlanması amacıyla FED'in dolar faizini yükseltmesi ve avroya duyulan güvenin azalması, dolara yılsonuna doğru değer kazandırmıştır. Geleceğe ilişkin genel bir değerlendirme yaptığımızda, ABD'nin çifte açıkları, ülke ekonomilerinin büyüme hızları arasındaki uçurumlar ve artan ham petrol fiyatlarının oluşturabileceği enflasyonist baskı, gelecekte dünya ekonomisindeki istikrarı tehdit eder nitelikte görülmektedir.

2005 yılı ülkemiz için siyasi ve ekonomik istikrarın tesis edildiği bir yıl olmuştur. Artık geçmişte kaldığına inandığımız kriz yıllarından sonra Türkiye büyümesini dört yıldır sürdürmektedir. Türkiye, 2005 yılında, 23 milyar ABD dolarlık rekor seviyedeki cari işlemler açığını kapamaya fazlasıyla yetecek, 8,6 milyar ABD doları tutarında net doğrudan sermaye yatırımı ve 13,7 milyar ABD doları tutarında net portföy yatırımı elde etmiştir. Türk lirasının değer kazanması ısrarlı bir biçimde sürmüş ve halen de sürmektedir. 73 milyar ABD dolarlık toplam ihracatın, 116 milyar ABD dolarlık ithalatın %63'ünü karşıladığı, dış ticaret hacminin 189 milyar ABD dolarına ulaştığı

Türkiye, OECD istatistiklerine göre 2005 yılında 360 milyar ABD dolarlık gayrisafi milli hasılasıyla OECD ülkeleri arasında 13. , tüm dünyadaki 19. en büyük ekonomi olarak yerini almıştır. Türkiye'deki bankalar önümüzde sürdürülebilir bir istikrar dönemi olduğuna kesin gözle baksalar ve stratejilerini bu varsayımları üzerine inşa etseler de, asıl büyük finansal oyun Türkiye'nin kağıtlarının daimi talep gördüğü dünya çapındaki daha geniş sahnede oynanmaktadır. Anadolubank da, 2006'nın ilk Aktif-Pasif Komitesi toplantısında hazineden sorumlu genel müdür yardımcımızın "ihtiyatlı iyimserlik" olarak ifade ettiği ölçüde, diğer bankaların ekonomik istikrar ile ilgili öngörülerini paylaşmaktadır.

Son yıllık raporumuzda ifade edildiği gibi, şube ağımıza on yeni şube ekleyerek toplam 58 şubeye ulaşmış bulunuyoruz. Bankamız 2006 yılında on yeni şube daha açmayı planlamaktadır. Personel sayımız 1,199 ulaşmıştır. Kendi bünyemizde gerçekleştirdiğimiz eğitimler, yeni gelenlerin kurumsal kültürümüzle yoğrulmasını sağlamıştır. 2005'in sonunda konsolide bazda 2.067 milyon YTL tutarındaki bilanço toplamıyla yaratılan net kârımız 40 milyon YTL'ye ulaşmıştır. Bu rakam %22,3 özkaynak kârlılığı ve %1,8 aktif kârlılığına tekabül etmektedir. Sorunlu kredilerin %100'üne karşılık ayırmış olmamız, yaptığımız işin kalitesinin ve kârımızın anlamlı bir göstergesidir.

Peki, rakamlar insani nitelik taşıyor mu? Bence taşıyor. Çünkü ben rakamlara parasal göstergelerden ziyade başarımızın ölçüsü ve gayretlerimizin ödülü olarak bakıyorum. Bu rakamlar personelimizin dinmek bilmeyen çabaları, müşterilerimiz ve muhabir bankalarımızın katkıları sayesinde gerçekleşmiştir. Kendilerine en içten teşekkürlerimi sunarım.



Mehmet R. Başaran
Yönetim Kurulu Başkanı

Yönetim Kurulu

Mehmet Rüştü Başaran: Yönetim Kurulu Başkanı ve Murahhas Üye, **Pulat Akçin:** Yönetim Kurulu Başkan Vekili ve Genel Müdür, **Engin Türker:** Yönetim Kurulu Üyesi, **Fikriye Filiz Haseski:** Yönetim Kurulu Üyesi, **Erol Altıntuğ:** Yönetim Kurulu Üyesi, **Yusuf Gezgör:** Yönetim Kurulu Üyesi, **İbrahim Kazancı:** Denetçi, **Murat Koçoğlu:** Denetçi

Genel Müdür'ün Mesajı

Ülkemizde ekonomik istikrar programının aksatılmadan uygulanması sonucunda, son üç yılda yakalanan yüksek büyüme değerlerine benzer şekilde, 2005 yılında da %7,6 düzeyinde bir büyüme gerçekleştirilmiştir. Yeni Türk Lirası'na geçişle birlikte para birimimiz yeniden itibar kazanmış, çok uzun yıllardan sonra tek haneli rakamlara düşen enflasyon yılsonu hedefi olan %8'in altına inmiştir.

Enflasyonla mücadelede kaydedilen başarı ile yeniden büyüme sürecine girilmiş olması, yabancı portföy yatırımlarını ve sermaye girişlerini hızlandırmış, özelleştirme projelerinde önemli sonuçlar elde edilmiştir. 2005'te Cumhuriyet tarihinin en yüksek ihracatı gerçekleştirilmiştir. Türkiye, 73 milyar ABD doları ihracat hacmiyle dünyanın en büyük 22. ihracatçısı, 116 milyar ABD doları ithalat hacmiyle 14. en büyük ithalatçısı konumuna ulaşmıştır.

Avrupa Birliği ile başlayan müzakere sürecinin kuşkusuz ki ekonomimiz üzerinde büyük bir etkisi olmuştur. Bu sayede yatırımcı ve tüketici güveni kazanılmış, geleceğe yönelik iyimser beklentiler artmıştır. Yabancı sermaye girişlerinde de Cumhuriyet tarihinin en yüksek seviyelerine ulaşılmıştır. 2005 yılında 10 milyar ABD doları olan doğrudan yabancı sermaye yatırımının 2006 yılında 16 milyar ABD dolarına yükseleceği beklenmektedir.

Tüm bu olumlu gelişmelerin yaşandığı 2005 yılında biz de Anadolubank olarak finansal durumumuzu ve piyasa konumumuzu güçlendirdik ve bazı önemli yeniliklere imza attık. Anadolubank'ın ticari banka olma konumunda bir değişiklik olmamakla birlikte, bu yıl bireysel bankacılık ürün ve hizmetlerinde ürün yelpazemizi genişlettik, artan şube sayımıza paralel olarak alternatif dağıtım kanallarımızı da geliştirdik.

Ticari banka olmaktan kastettiğimiz, sağlam bir kredi portföyü ile yeterli likiditeye sahip olunması, çeşitlendirilmiş fon kaynaklarına erişim gücü ve sürdürülebilir kârlılığın korunmasıdır. Bireysel bankacılığa bu yıl öncekilerden daha fazla önem vermemizin nedeni, mevduat olarak fon kaynaklarımızın artırılması, ücret ve komisyon olarak faiz dışı gelirlerimizin çeşitlendirilmesi ve kurumsal ve ticari bankacılık ürünlerimizin bireysel bankacılık ürünleri ile tamamlanmasıdır. Bir ticari veya kurumsal müşterimizin ortaklarının, yöneticilerinin ve tedarikçileri ile müşterilerinin bireysel dahil, tüm bankacılık gereksinimlerini Anadolubank çatısı altında karşılamalarını amaçlıyoruz.

Yıl boyunca müşteri ilişkileri üzerinde yoğunlaşarak, bir yandan mevduat ve kredi müşterilerimizin sayısını artırdık, bir yandan da mevcut ilişkilerimizi, müşteri sadakati oluşturacak ve daha da iyileştirecek şekilde geliştirdik. İş akışlarımızı ve iletişim

kanallarımızı yeniden yapılandırdık ve dünya standartları ile aynı seviyeye getirdik. Müşteri memnuniyetinin en üst seviyeye çıkarıldığı bir ilişki platformu oluşturmaya çalıştık.

Bu çabalarımızın finansal sonuçlarına baktığımızda, izlediğimiz stratejilerin doğruluğunun teyit edildiğini görmekteyiz.

Özkaynaklarımız, 2005 yılında, %25 oranında büyümüştür. Bu büyümenin tamamı kârdan kaynaklanmıştır. Yılsonunda konsolide sermaye yeterlilik oranımız %13,37, solo ise %14,12 seviyesindedir. Genel bir kural olarak, sermaye yeterlilik oranımızın hiçbir zaman ve koşulda %12'nin altına inmemesini arzuluyoruz. Önümüzdeki yıllarda da sermaye yeterlilik oranının en az bu seviyede tutulmasına çaba göstereceğiz. Yönetim Kurulumuz geleneksel olarak kâr dağıtılmamakta ve her yıl elde edilen kârın bir sonraki yıl sermayeye eklenmesine karar vermektedir. Bu yıl da bu karar aynen uygulanacaktır.

Temel hedeflerimizden biri, kredilerimizin aktif toplamı içindeki payını zaman içinde %50'ye çıkarmaktır. 2005 yılında bu oran %46'ya yükselmiştir. Yakın bir gelecekte, muhtemelen 2006'da bu hedefimizi yakalayacağımızdan eminim. Değerlendirme, tahsis ve izleme faaliyetlerine verdiğimiz önem sonucunda, son üç yılda takipteki krediler oranımız %2'nin altında kalmıştır. 2005 yılında bu oran %1,65 olmuştur.

Önemli hedeflerimizden biri de, menkul kıymetlerin toplam aktifler içindeki payını azaltmaktır. Bu hedefe 2005 sonu itibarıyla %23 oranı ile çok yaklaşmış bulunuyoruz.

Bireysel bankacılık hizmetlerimiz içinde yer alan mevduat, bir önceki yıla göre %7 oranında büyümüştür. Mevduatların toplam pasifler içindeki payına ilişkin %70 hedefimiz, 2005 yılı sonunda %62 olarak gerçekleşmiştir. Önümüzdeki yıl açmayı planladığımız on yeni şube ile mevduatlarımızın toplam pasifler içindeki payı istenen seviyelere gelecektir.

Anadolubank sağlam temeller üzerindeki büyümesini sürdürmeye devam ediyor. Bu başarılarıdaki en büyük pay, şüphesiz ki nitelikli insan kaynaklarımıza aittir. Hepsine ayrı ayrı teşekkür etmeyi bir borç sayarım. Değerli müşterilerimiz, muhabirlerimiz ve diğer tüm sosyal ve ekonomik paydaşlarımız da bu başarıya ortaklıklar. Onların güvenleri ve katkıları olmadan Anadolubank bugünkü sağlam, güven veren ve geleceğe umutla bakan buradaki konumunda olamazdı. Hepinize saygı ve teşekkürlerimi iletiyorum.


Pulat Akçin
Genel Müdür



YEREBATAN SARAYI

BAZİLİKA SARNICI, BİZANS İMPARATORLARI'NIN İSTANBUL'UN SU SORUNUNU ÇÖZMEK İÇİN YAPTIRDIĞI SARNICLARIN EN BÜYÜĞÜDÜR. SU KAPASİTESİ 80.000 METREKÜP OLAN VE 14,070 METREKARELİK BİR ALANA YAYILAN SARNICTA BAZILARINDA OYMA SÜSLER BULUNAN 336 SÜTUN VARDIR. BAZİLİKA SARNICI İNŞA EDİLDİĞİ GÜNDEN BUGÜNE KADAR ÇEŞİTLİ ONARIMLARDAN GEÇMİŞTİR. OSMANLI İMPARATORLUĞU DÖNEMİNDE 18. VE 19. YÜZYILLARDA İKİ KEZ BÜYÜK ONARIM GÖREN BAZİLİKA SARNICI, CUMHURİYET DÖNEMİNDE MÜZE HALİNE GETİRİLEREK ZİYARETE AÇILMIŞTIR.

Mortgage yasası çıkmadan önce konut kredisinde faizini aylık %1'in altına düşüren ilk banka Anadolubank olmuştur. Anadolubank 10 yıl vadeli konut kredisine uyguladığı faiz oranını Aralık ayında %0,99'a düşürmüştür. Bireysel bankacılık hedefleri doğrultusunda sektörün en avantajlı faiz oranını sunan Anadolubank, bu faiz oranı ile konut kredisi pazarındaki iddiasını büyütülmüştür.

2005 Yılı Faaliyetleri

Genel

Genel Müdürlüğü İstanbul'da teşkilatlanmış olan Anadolubank'ın Türkiye'nin dört bir yanına dağılmış 58 şubesi bulunmaktadır. 2005 yılında dördü İstanbul'da ve altısı Anadolu'nun farklı illerinde olmak üzere 10 yeni şube açılmıştır. Banka'nın dördü İstanbul'da, ikisi Ankara'da ve biri de Kayseri'de olmak üzere yedi tahsilat ofisi bulunmaktadır.

Anadolubank'ın Türkiye'nin dört bir yanına dağılmış bulunan şubelerinin dördü büyük ölçekli kurumsal müşteriler, onüçü tamamen bireysel müşteriler üzerine yoğunlaşmışken, diğer şubelerin tamamında her türlü bankacılık hizmeti verilmektedir. Ticari şube ağımla Türkiye'deki ekonomik aktivitenin %90'ının gerçekleştiği tüm bölgelerde faaliyet gösteriyoruz. Bunun yanı sıra 2008 yılına kadar 20 adet yeni şube açma hedefimiz bulunmaktadır. Şube ağımların oluşturduğu potansiyel Anadolubank'a sağlıklı ve reel büyüme olanağı sağlamaktadır.

Yönetimimiz, Anadolubank'ın geleneksel ticari faaliyetlere bankacılık ürünleri ile hizmet verme açısından görece bir avantaja sahip olduğunu düşünmektedir. Banka'nın gelirinin büyük kısmı da verilen bu hizmetler karşılığında elde edilmektedir. Bu nedenle, önümüzdeki dönemlerde yılda on şubeyi geçmemek şartıyla yeni şubeler açma kararı aldık. Şu anda sahip olduğumuz şube sayısının, sanayi ve ticaretin yoğun olduğu tüm bölgelere hizmet vermek ve aktiflerin optimum şekilde fonlanması açısından yeterli olduğuna inanıyoruz.

Şube organizasyonlarımızda, şubenin uzmanlık alanına bağlı olarak Bireysel Pazarlama, Kurumsal Pazarlama, İşletme Bankacılığı servislerinden bir ya da birkaçı Operasyon servisiyle birlikte faaliyet göstermektedir. Bu birimlerin başında, şube müdürlerine bağlı birer yönetmen bulunmaktadır. Bu yapı sayesinde farklı iş

gruplarının gereksinimleri üzerinde uzmanlaşmak mümkün olmakta ve bu gruplara verilen bankacılık hizmetlerinin hızı ve kalitesi artırılmaktadır. Aynı yapı Genel Müdürlük organizasyonu içinde de mevcuttur. Bu düzeyde, Genel Müdür'ün altında çalışan Genel Müdür Yardımcıları'na bağlı pazarlama ve destek hizmet bölümleri bulunmaktadır. Kredi, İç Denetim ve Risk Yönetimi Bölümleri ise doğrudan doğruya Yönetim Kurulu'na bağlıdır. Şubelerle Genel Müdürlüğün çeşitli bölümleri arasındaki ilişki, farklı şube ve bölümlerin katılımıyla oluşturulan geçici ve daimi komitelerin destek verdiği iş akışı sistemleri çerçevesinde yürütülmektedir.

2005 yılında şube konsept değişiklikleriyle de bağlantılı olarak kurumsal kimlik unsurlarının öne çıkarılmasına yönelik çalışmalara ağırlık verilmiş, Banka'nın operasyonel verimliliğinin artırılmasına yönelik iş akışı ve doküman yönetimi çalışmaları uygulamaya alınmıştır. Piyasadaki görünürlüğün artırılmasına, yeni rekabetçi ürünlerin piyasaya sürülmesine ve standardizasyon yoluyla hizmet kalitesinin yükseltilmesine yönelik çalışmalar 2006'da da sürdürülecektir.

Doğrudan Yönetim Kurulu'na bağlı olarak çalışan Risk Yönetimi, İç Kontrol Merkezi ve Teftiş Kurulu dışında Genel Müdürlük'teki bölümler aşağıda özetlenmiştir:

- Kurumsal Bankacılık
- Krediler
- Hazine ve Bireysel Bankacılık
- Uluslararası Bankacılık
- Yatırım Bankacılığı
- Kredi Kartları ve Elektronik Bankacılık
- Bilgi Teknolojileri
- Operasyon
- Mali İşler
- İnsan Kaynakları
- Hukuk Müşavirliği

TEMEL FAALİYET ALANIMIZ OLAN KURUMSAL VE TİCARİ BANKACILIK ALANINDAKİ MİSYONUMUZ, DEĞER YARATMAK, MÜŞTERİ ODAKLI OLARAK MÜŞTERİ GEREKSİNİMİNİ DOĞRU BELİRLEMELERİ VE ÜSTÜN ÇÖZÜM KALİTESİNE ULAŞMAKTIR.

Kurumsal Bankacılık

Kurumsal Bankacılık Bölümü esas itibarıyla Banka'nın müşterilerle ilişkili aktiflerinin, yani ticari kredilerin ve bilanço dışı yükümlülüklerin takip edilmesinden ve geliştirilmesinden sorumludur. Bölüm, şubelerle ve üst düzey yönetimle yakın işbirliği içinde bütçe hedeflerini hayata geçirmektedir. Bu Bölüm aynı zamanda, piyasadaki gelişmeleri takip etmek amacıyla müşterileri düzenli olarak ziyaret etmekte, üst yönetime ve Aktif-Pasif Komitesi ve Kredi Komitesi gibi komitelere çeşitli konularda görüş bildirmektedir.

Pazarlama kanalları ile kredi değerlendirme süreci müşteri segmentasyonuna göre farklılaştırılmıştır. Kurumsal bankacılık faaliyetleri kapsamında;

- yıllık cirosu 25 milyon ABD dolarının üzerindeki imalatçı şirketler ile çokuluslu şirketleri hedefleyen Kurumsal Bankacılık,
- yıllık cirosu 2 milyon ila 25 milyon ABD doları arasında olan şirketleri hedefleyen Ticari Bankacılık ve
- yıllık cirosu 2 milyon ABD dolarının altında olan Küçük İşletmeler Bankacılığı olmak üzere üç bölüm bulunmaktadır.

Segmentasyon hizmet kalitesini ve hızını artırmakta ve müşteri gereksinimlerinin daha isabetli şekilde değerlendirilmesine zemin oluşturmaktadır.

Temel faaliyet alanımız olan kurumsal ve ticari bankacılık alanındaki misyonumuz, değer yaratmak, müşteri odaklı olarak müşteri gereksinimini doğru belirlemek ve üstün çözüm kalitesine ulaşmaktır. Bu amaçla insan kaynağına önemli yatırımlar yapılmaktadır. Müşteri odaklı strateji ve ürün geliştirme ve uygulama konularında pazarlama ekibimize yönelik sürekli eğitim programları düzenlenmektedir. Rakiplerimizden farklılaştığımız en temel alan, müşteri gereksinimini doğru karşılayacak uzun vadeli ticari işbirliğini yaratabilme becerimizdir.

Krediler

Krediler Bölümü, kredi başvurularını değerlendirme ve limit belirleme görevine ek olarak, Banka'nın diğer bölümlerine ve kredi değerlendirme ve borç yönetimi konusunda bilgi isteyen bazı müşterilere tavsiyelerde bulunmaktadır. Bölüm, bu şekilde müşterilerle olan ilişkilerde çözümü esas alan bir yaklaşım benimsemekte ve gereksinimlerin doğru şekilde değerlendirilmesini kolaylaştırmaktadır.

Krediler Bölümü, kredileri ve taahhütleri değerlendiren ve izleyen üç bölümden oluşmaktadır. Sorunlu kredilerin düşük miktarda olması, bu Bölüm'ün ne kadar başarılı olduğunu göstermektedir. 2005 yılı içinde yüksek miktarda sorunlu bir kredi ile karşılaşmamıştır. Destek birimi niteliğinde olmakla birlikte, Krediler Bölümü, şubeleri ve gerektiğinde müşterileri düzenli olarak ziyaret etmekte ve diğer bankalar ve finans kurumları ile bilgi alışverişinde bulunmaktadır.

Küçük işletme modülünün 2004 yılında devreye alınmasıyla Banka, 2005 yılından itibaren ağırlıklı olarak orta ölçekli şirketlerin oluşturduğu kredi portföyüne küçük işletmeleri de dahil etmeye başlamıştır. Daha önce olduğu gibi belli bir iş kolunda yoğunlaşmayacak ve sektörüne veya sınıfına bakılmaksızın, yalnızca kredi itibarı olan şirketlere kredi tahsis edilecektir. Önümüzdeki yıllarda küçük ve orta ölçekli müşterilerin adet ve risk tutarı olarak toplam portföydeki paylarının artırılması öngörülmektedir.

Ekonomik katma değer yaratan ve uzun soluklu işbirliği yaratma potansiyeli olan tüm firmalar Anadolubank'ın hedef kitesini oluşturmaktadır. Temel amacımızın sağlıklı bir işbirliği yaratma esasına dayandığı göz önüne alındığında, doğru pazar, doğru strateji, doğru ürün, doğru finansal yapı ve kaliteli hizmet beklentisi kurgusu üzerinde faaliyette bulunan tüm firmalar Anadolubank'ın ilgi alanı içinde yer almaktadır.

Anadolubank olarak kredilendirmede sektör ayrımı yapılmamaktadır. Her sektörün mali bünyesi kuvvetli, kredi değerliliği yüksek, ekonomik krizden kolay etkilenmeyecek firmalarının kredi portföyünde yer alması amaçlanmaktadır. Sektörlerin yakından takip edilip, ekonomik gidişten olumsuz etkilenen sektörlerde daha ihtiyatlı davranılması ve gerektiğinde toplam portföy içinde o sektörün payının küçültülmesi temel kredi politikamızı oluşturmaktadır. Enflasyonun düşmesine paralel, küçük ve orta ölçekli şirketlerin kredi portföyü içindeki payının artırılması, kâr marjının ve toplam risklerimizin yaygın olması açısından tahsis politikalarımız içinde yer almaktadır. Teminatlandırma politikamızda, küçük ve orta ölçekli firmalarda maddi teminat ön plana çıkmakla birlikte, genel olarak teminatlandırma da firmaların, geçmişi, ortak ve yöneticilerinin deneyimi, mali bünyesi, içindeki sektörün durumu, kurumsal yapısı ve talep edilen kredinin vadesi dikkate alınmaktadır.

Genel Müdürlük Kredi Komitesi

Genel Müdürlük Kredi Komitesi, Genel Müdür, Kredilerden Sorumlu Yönetim Kurulu Üyesi, Kurumsal Pazarlama Genel Müdür Yardımcısı, Ticari ve İşletme Kredileri Tahsis Müdürü'nden oluşmaktadır. 2005 yılında 301.000 - 500.000 YTL arası genel limit ile talep yapılan kredi teklifleri bu komitede görüşülerek karara bağlanmıştır. 6 Şubat 2006'dan itibaren 501.000 - 750.000 YTL aralığındaki kredi teklifleri Genel Müdürlük Kredi Komitesi'nde görüşülmektedir.

Başkan: Yusuf Gezgör
Mehmet Rüstü Başaran, Yönetim Kurulu Başkanı ve Murahhas Üye
Pulat Akçin, Yönetim Kurulu Başkan Vekili ve Murahhas Üye
Engin Türker, Yönetim Kurulu Üyesi
Fikriye Filiz Haseski, Yönetim Kurulu Üyesi
Yusuf Gezgör, Yönetim Kurulu Üyesi

Komite, her Pazartesi günü düzenli olarak toplanmaktadır.

Hazine ve Bireysel Bankacılık

Anadolubank Hazine ve Bireysel Bankacılık Bölümü dört departmana ayrılmıştır: Bireysel Pazarlama ve Mevduat Departmanı, Bireysel Kredi Tahsis ve Risk İzleme Departmanı, Hazine Yönetimi Departmanı ve Reklam ve Halkla İlişkiler Departmanı.

Bireysel Pazarlama ve Mevduat Departmanı,

Banka'nın genel hedef ve stratejileri ile uyumlu olarak bireysel bankacılık ürün ve hizmetlerinin pazarlama stratejilerinin oluşturulması ve uygulamaya konulmasından sorumludur. Bu doğrultuda vadeli mevduat, yatırım fonu, bireysel krediler, sigorta ve İnternet Bankacılığı ürünlerinin pazarlama ve satış yönetimi, yeni bireysel ürün ve hizmetlerin geliştirilmesi bu departman kanalı ile yapılmaktadır.

Banka'nın en önemli fon kaynağı olan müşteri mevduatlarının optimum maliyet, miktar ve çeşitlilik çerçevesinde yönetilmesinden de bu departman sorumludur. AnadoluBank, büyük kitleleri hedeflemeden, sosyoekonomik sınıflandırmada A ve A+ üstü, portföy büyüklüğü 250.000 ABD doları ve üzeri olan bireysel müşteriler ile Banka'nın kurumsal müşterilerinin ortaklarından ve yöneticilerinden oluşan seçkin bir gruba, geniş bir çeşitlilik arz eden ürün ve hizmetleri sunmaktadır. Çapraz satış fırsatlarından faydalanmak, AnadoluBank'ın bireysel bankacılık stratejisinde müşteri sayısını artırmanın en önemli yöntemlerinden biridir. Bireysel kredi müşterileri Banka'nın hedef müşteri kitlesi doğrultusunda her meslek grubundan olabilmektedir.

2005 yılında dört sigorta şirketinin (Axa Oyak, Aviva, Başak Emeklilik ve Başak Sigorta) acentesi sıfatıyla yürütülen sigorta pazarlama çalışmalarına ağırlık verilmiştir.

Bireysel ürün ve hizmetlerle ilgili ürün gamı tam ve eksiksiz olmakla birlikte, bu ürünleri müşterilere sunan insan faktörü AnadoluBank'ı rakiplerinden ayırtan en önemli farklılıktır. Bu farklılığı korumak amacıyla personele verilen sürekli eğitimlerle hizmette kalite ilkesi her zaman ön planda tutulmaktadır.

2005 sonunda 58 AnadoluBank şubesinde onüçü bireysel şube olarak tayin edilmiştir. Bireysel bankacılıkta ağırlıklı olarak şubeler, ATM'ler ve İnternet Bankacılığı kanalı ile hizmet verilmektedir. AnadoluBank, İnternet Bankacılığı operasyonlarına 2004 Ocak ayında başlamış ve 2005 sonu itibarı ile kullanıcı adedi %51 oranında artarak 10.390'a ulaşmıştır. Aktiflik oranı bireysel müşterilerde %79 kurumsal müşterilerde ise %93 olmuştur. İnternet Subesi'nin dağıtım kanalı olarak önümüzdeki yıllarda önemini giderek artacağı öngörülmektedir.

ANADOLU YATIRIM A.Ş. ACENTESİ OLARAK 27 ŞUBEDEKİ SEANS SALONLARINDA KONUSUNDA UZMAN YATIRIM DANIŞMANLARI KANALI İLE MÜŞTERİLERİN HİSSE SENEDİ ALIM-SATIMINA DA ARACILIK EDİLMEKTEDİR.

Anadolubank, her biri yatırımcılar açısından farklı bir risk profili arz eden üç ayrı yatırım fonu sunmaktadır. Her kategoride en yüksek kazancı sağlamayı hedefleyen Anadolubank, verimlilik ve şeffaflık üzerinde odaklanan aktif bir fon yönetim stratejisi izlemektedir. Hazine bonoları, devlet tahvilleri ve Eurobond satışı ile repo işlemleri ve otomatik ödeme emirleri de bireysel ürünler arasında yer almaktadır.

Anadolu Yatırım A.Ş. acentesi olarak 27 şubedeki seans salonlarında konusunda uzman yatırım danışmanları kanalı ile müşterilerin hisse senedi alım-satımına da aracılık edilmektedir. Ayrıca Anadolubank, 2004 yılında kullanıma sunduğu Paritem ürünü ile İnternet üzerinden 7 gün 24 saat dünya piyasalarında parite arbitrajı yapmaya olanak veren ilk ve tek banka olma konumunu sürdürmektedir.

Bireysel Kredi Tahsis ve Risk İzleme Departmanı ise, kredili mevduat hesabı, taşıt, konut ve tüketici kredileri ile kredi vermiş olduğu müşterilerin kredi kartlarının limit tahsisinden ve takibinden sorumludur. 2005 yılında enflasyonun düşüş eğilimini sürdürmesi ve faizlerin de buna paralel olarak aşağı yönlü hareket etmesi ile birlikte özellikle konut kredilerinde artış gözlenmiştir. Bu gelişmeye bağlı olarak bireysel krediler içinde konut kredilerinin payı artarak %55, taşıt kredileri %35 ve tüketici kredileri ise %10 büyüklüğe ulaşmışlardır. 2006 yılında da bu eğilimin devam etmesi ve ipoteğe dayalı uzun vadeli konut finansman yasasının çıkması ile birlikte konut kredilerinin bireysel kredi portföyü içerisindeki payının artması beklenmektedir. Bireysel kredi portföyünde en önemli ürün kalemlerinden konut kredilerinde beş yıl, taşıt kredilerinde ise iki yıl vade ağırlık kazanmaktadır.

Hazine Yönetimi Departmanı, tüm olası bankacılık risklerini ve piyasa fırsatlarını analiz ederek aktif ve pasif yönetimini denetlemekte ve vasıflı hazine uzmanlarından oluşan ekibi ile Banka'nın likiditesini yönetmektedir. Hazine Departmanı,

Türk Lirası ve Sabit Getirili Araçlar, Döviz ve Türevler ve Hazine Pazarlama Bölümü olmak üzere üç bölümden oluşmaktadır.

Hazine Yönetimi Departmanı, Banka'nın Aktif-Pasif Komitesi'nin en önemli üyelerinden biridir. Banka'nın likiditesini yönetmenin yanı sıra, yurtiçi ve yurtdışı piyasalarda faiz ve döviz kuru dalgalanmalarının Banka'nın bilançosu üzerindeki etkilerini de denetlemektedir.

Hazine Yönetimi Departmanı, bir yandan şubelere gereken likiditeyi sağlarken bir yandan da Banka'nın rutin operasyonları sırasında karşılaşılabileceği riskin günlük olarak izlenmesinden sorumludur. Departman, görevlerini yerine getirmek için TL ve YP, hazine bonusu ve diğer yerli ve yabancı menkul kıymet işlemlerini vadesiz ve vadeli olarak yürütmekte, buna ek olarak, Türkiye Cumhuriyeti'nin ve diğer ülkelerin Eurobond'ları ile aktif işlemler yapmaktadır.

Hazine yönetimindeki başarısını müşterileri ile paylaşan Anadolubank, kurumsal ve büyük ölçekli müşterilerine mevduat, yatırım fonu, Hazine bonusu, devlet tahvili, Eurobond, repo, ters repo, hisse senedi ve altın sözleşmelerinin farklı bileşenlerini içeren özel yatırım portföyleri de sunmaktadır.

Hazine Yönetimi Departmanı, bir yandan Banka'nın piyasalarda karşılaştığı risk ve fırsatları değerlendirirken bir yandan da olası en iyi portföy oluşumlarını tespit etmek için yurtiçi ve yurtdışı piyasaları yakından takip etmektedir. Departman, ürünlerini yurtiçi ve yurtdışı bankaların ürünleri ile kıyaslamakta ve bu şekilde ürünlerini geliştirmekte ve bunların Banka ve müşterileri açısından arz ettiği riski dikkate almaktadır.

Türkiye ekonomisine ve diğer ülkelerin ekonomilerine ilişkin bilgi ve yorumları içeren raporlar düzenli aralıklarla hazırlanmakta ve Banka'nın dağıtım kanalları vasıtasıyla şubelere



ve müşterilere dağılmaktadır. AnadoluBank, müşterilerini piyasalardaki gelişmelere ve olası risklere karşı haberdar etmek amacı ile belli aralıklarla piyasa profesyonellerine verdiği seminerlerle de piyasanın nabzını tutmaya çalışmaktadır.

Anadolubank, yatırım fonu piyasalarındaki konumunu son derece başarılı üç fon ile sürdürmeye çalışmaktadır. Yatırımcılarına farklı risk profilleri ile hitap eden B-Tipi Likit, B-Tipi Değişken ve A-Tipi Değişken fonlar, piyasa paylarını sürekli olarak artırmakta ve kendi kategorilerinde nispeten yüksek kazanç sunmaktadırlar.

Anadolubank'ın geleneksel sağduyulu alım-satım ilkeleri altında Hazine Yönetimi Departmanı, yalnızca hesaplanmış riskler almakta ve çeşitlilik arz eden bir portföy yönetmektedir. Ürün çeşitlendirmesi, bilançonun her iki tarafında da büyüme sağlamıştır. Türev ürünlerini daha fazla kullanılması, cari işlem portföylerinin daha verimli olmasına olanak tanımıştır.

Paritem

Müşterilerin döviz al/sat işlemlerini İnternet aracılığıyla yapmasına yardımcı olan bir üründür.

2004 yılında AnadoluBank, Paritem adında, alanının öncüsü konumunda İnternet tabanlı bir ürünü müşterilerinin hizmetine sunmuştur. Bu ürün sayesinde yatırımcılar, dünyada en çok işlem gören 23 para çifti üzerindeki işlemlerle altın ve gümüş alım-satım işlemlerini haftanın beş günü 24 saat boyunca kesintisiz İnternet erişimi olan her yerden yapabilmektedirler. Bu hizmetten faydalanmak için bir AnadoluBank müşterisinin bir döviz tevdiat hesabında asgari 4.000 ABD doları mevduatının olması gereklidir. Müşteriler, Banka'nın www.anadolubank.com.tr adresindeki web sitesine ulaşmalarına olanak tanıyan kişisel bir şifre alır almaz döviz arbitraj işlemlerine başlayabilmektedirler. Paritem hizmetine abone olan yatırımcılar, teminat hesaplarındaki bakiyenin 25 katına kadar işlem yapabilmektedirler.

Döviz kurları her an değiştiğinden, Paritem sayesinde Türk yatırımcıları yalnızca TL-YP işlemleri değil, aynı zamanda dünyanın önde gelen para birimleri ile YP-YP işlemleri de yapabilmektedirler. Paritem, sermaye piyasası işlemlerine alternatif bir yatırım aracı olmasa da, çok kısa bir süre içinde yaygınlaşmış ve

Anadolubank'ın yeni müşteriler kazanmasına yardımcı olmuştur.

Paritem, artan müşteri sayısı ve işlem hacmine paralel olarak müşteri talepleri de göz önüne alınarak geliştirilmektedir. 2006 yılı içinde mevcut emir tiplerinin yanı sıra yeni emir tiplerinin siteme eklenmesi ve USD/TRY alım-satım işlemlerinin de sistemde yer alması planlanmaktadır. Paritem, Türk Bankacılık Sektörü'nde bir ilk olmaya devam etmektedir.

Kredi Kartları ve Elektronik Bankacılık

Kredi Kartları ve Elektronik Bankacılık Bölümü, 2005 yılında Bireysel Bankacılık Departmanı'ndan ayrılarak ayrı bir iş kolu olarak yeniden yapılandırılmıştır.

"Ticari Banka" olma stratejisini izleyen AnadoluBank, ağırlıklı olarak bireysel müşterilere sunduğu kredi kartları ürün yelpazesini genişletmeyi ve bu konuya odaklanarak daha üstün kalitede hizmetler sunabilmeyi hedeflemektedir. Aynı amaçtan hareketle 2005 yılında müşterilerine sektördeki son teknolojik yeniliklerle POS – Üye İşyeri hizmeti de sunmaya başlayan AnadoluBank, 485 üye işyerinde kredi kartı müşterilerine taksitli alışveriş olanağı sağlamıştır. 2005 yılı sonunda GSM POS ve Sanal POS uygulamaları da dahil olmak üzere toplam 1.800 üye işyerine ulaşılmıştır.

Yine 2005 yılında İnternette güvenli alışveriş için sanal kart ürünü çıkarılmış, ayrıca kart sahiplerinin yurtdışı harcamalarını ABD doları cinsinden izleyebildikleri ABD doları ekstre uygulamasına başlanmıştır. Business kart özellikleri artırılarak kurumsal müşterilere sunulmaya devam edilmektedir. Kredi kartı ve POS ürünlerinin yanı sıra bir alışveriş merkezi ile ortak yapılan çalışma sonucunda, Türkiye'de ilk defa "Alışveriş Merkezi Hediye Kartı" ürünü hayata geçirilmiştir.

2005 yılı sonunda toplam kredi kartı adedinde 95.000'e ulaşarak bir önceki yıla göre %37 büyüme sağlanmıştır. Kredi kartı toplam ekstre cirosundaki artış ise %26 olarak gerçekleşmiş ve 204 milyon YTL olmuştur. Kredi kartlarında yapılan çalışmalar kârlılığa da belirgin bir şekilde yansımış ve kârlılıkta önceki yıla göre %95 artış kaydedilmiştir.



SULTANAHMET CAMİİ

SULTAN I. AHMET TARAFINDAN İSTANBUL'DA ADIYLA ANILAN MEYDANDA 1609-1616 YILLARI ARASINDA İNŞA ETTİRİLEN SULTANAHMET CAMİİ'NİN MİMARİ SEDEFKÂR MEHMET AĞA'DIR. TÜRKİYE'NİN ALTI MINARELİ TEK CAMİSİDİR. İÇİ 260 PENCERE İLE AYDINLATILAN CAMİ BÖLÜMÜ 64 X 72 METRE BOYUTLARINDADIR. MAVİ, YEŞİL VE BEYAZ RENKLİ ÇOK GÜZEL ÇİNİLERLE BEZENDİĞİ İÇİN AVRUPALILARIN "MAVİ CAMİ" OLARAK BİLDİĞİ SULTANAHMET CAMİİ, ÇEVRESİNDEKİ YAPILARLA BİRLİKTE BİR KÜLLİYE OLUŞTURMAKTADIR.

Anadolubank'ın 2004 Ekim ayında Türk finans piyasalarında bir ilk olarak hizmete sunduğu Paritem, aylık iş dünyası dergisi Capital'in işbirliği ile bir yarışma düzenlemiştir. Sanal portföy yarışması "Paritem'le Kazanırım" ile 17 Ocak-18 Mart tarihleri arasında sanal olarak kendisine verilen 100 bin ABD doları ile en iyi portföy getirisini elde eden ilk üç kişi toplam 10 bin ABD doları para ödülü kazanmıştır.



2004'ün sonunda, Debit kart sayısı toplamı 59.550'ye ulaşarak bir önceki yılsonuna göre %25 artış göstermiştir. Anadolubank Debit kartları (Maestro ve Electron) 58 Anadolubank şubesinde bulunan ATM'lerde ve Ortak Nokta bankalarına ait ATM'lerde kullanılabilir. Ortak Nokta, Türkiye'deki 16 bankanın ATM paylaşma girişimidir. Ortak Nokta Grubu'nun bir üyesi olmak, Anadolubank'a Türkiye'nin her yerinden ve Kuzey Kıbrıs Türk Cumhuriyeti'nden ulaşılabilmesini sağlamaktadır.

Türkiye'de 2006 sonunda zorunlu olarak EMV standartlı kartlara geçiş nedeniyle 2005 yılında hem kart kabulü hem de kart çıkarılması işlerinde gerekli teknik sertifikasyonlar tamamlanmış, Kasım 2005 tarihi itibarıyla tüm Anadolubank POS'ları chip kart kabul eder hale dönüştürülmüştür. Nisan 2006 tarihi itibarıyla de tüm kartlar chipli hale dönüştürülecektir.

Kredi Kartları ve Elektronik Bankacılık Bölümü üç departmandan oluşmaktadır:

Kredi Kartları ve Üye İşyeri Pazarlama Departmanı, şubelerin kredi kartı ve POS ürünleri ile bunların türevlerinin satış organizasyonunun idaresi, pazarlama stratejilerinin belirlenmesi, müşteri memnuniyetini ve kart kullanımını artırmaya yönelik kampanyaların düzenlenmesi ve söz konusu ürünlerin geliştirilmesi ve çeşitlendirilmesinden sorumludur. Ayrıca, bu Departman'da çalışan 50 kişilik kredi kartı satış ekibi direkt müşteri ziyaretleri ile kart pazarlamaktadır.

Kredi Kartları Tahsis ve İzleme Departmanı, Genel Müdürlük satış ekibi ve şubelerden gelen kredi kartı ve POS taleplerinin risk ve verimlilik açısından değerlendirilerek ilgili ürünlerin tahsisinden ve şubelerle koordineli olarak Anadolubank risk politikası doğrultusunda takibinden sorumludur.

Elektronik Bankacılık Departmanı, Banka'nın kredi kartları, POS, ATM ve banka kartları ürünlerinin operasyonunda, Banka'nın alternatif kanallarından biri olan Müşteri Hizmetleri Birimi'nin yönetimi ile telefonla potansiyel ve mevcut müşterilere kredi kartı satışı yapan telemarketing ekibinin yönetimi ve bu ekibin satış performansından sorumludur. Operasyonel faaliyetlerin önemini bilincinde

olarak ve müşteri memnuniyetine öncelik vererek, kesintisiz ve kaliteli hizmet sunulmaktadır.

Uluslararası Bankacılık

Uluslararası Bankacılık Bölümü, Banka'nın 2005 sonu itibarı ile sayısı 600'e ulaşan yurtdışı muhabirlerle olan ilişkilerini düzenleyerek, ticaretin finansmanı konusunda önemli rol üstlenmektedir.

Çoğunluğu ABD ve Avrupa'da bulunan muhabir bankaları, dünyanın belli başlı tüm ekonomik bölgelerini kapsamaktadır. Muhabirler, genellikle buldukları bölgelerde, tüm dünyaya erişebilen en büyük bankacılık kuruluşlarıdır. Bu ağ sayesinde Anadolubank dünya üzerinde iş fırsatı olabilecek tüm bölgelere erişebilmektedir.

2004 yılında 2,2 milyar ABD doları olan Anadolubank'ın dış ticaret hacmi, 2005'te 2,7 milyar ABD dolarına ulaşmıştır. Uluslararası Bankacılık Bölümü gelecekte daha yoğun çalışmalarla bu rakamı artırmayı hedeflemektedir. Şubeler ve diğer bölümlerle işbirliği içinde çalışan Uluslararası Bankacılık Bölümü, müşteri ziyaretleri aracılığıyla teknik destek hizmeti de vermektedir. Anadolubank şubelerinin tamamı uluslararası işlem yapma yetkisine sahiptir ve tüm bu işlemler, verimliliğin ve uzmanlığın artırılması amacıyla Genel Müdürlük'te toplanmaktadır.

2005 Ağustos ayında, FitchRatings tarafından yapılan değerlendirme sonucunda yabancı para ve Türk Lirası cinsinden Banka'nın notu "B+"ya yükseltilmiştir. Uzun vadeli Ulusal notu "BBB+"ya getirilerek, hem uzun hem de kısa vadede genel görünümü durağan olarak belirlenmiştir.

2005 Temmuz ayında Anadolubank, Moody's Investors Service'dan yabancı para cinsinde ilk kez uzun dönem yabancı para cinsinde "B2/Not-Prime" ve mali güç bakımından "D-" derecelerini almıştır. 2005 Aralık ayında ise aynı kuruluş tarafından Türk bankalarının uzun dönem yabancı para cinsi derecelendirme sınırının yukarıya çekilmesiyle Anadolubank'ın notu "B2"den "B1"e yükselmiştir.

ULUSLARARASI BANKAÇILIK BÖLÜMÜ, YURTDIŞINDAKİ MUHABİR BANKALARI İLE KURDUĞU YAKIN İLİŞKİDEN GURUR DUYMAKTADIR.

2005 yılının önemli olayları arasında, uluslararası piyasalardan ihracatın finansmanına yönelik olarak, bu konuda son derece deneyimli katılımcıların dahil olduğu 100 milyon ABD doları tutarında ve bir yıl vadeli sendikasyon kredisi alınması yer almaktadır. Anlaşma uluslararası piyasalarda muteber 34 muhabir bankanın katılımıyla başarılı bir şekilde tamamlanmış, hatta önceden belirlenen limitin üzerinde talep alınmıştır. 2004 yılında ilk kez alınan 50 milyon ABD doları tutarındaki kredinin geri ödemesi 2005 yılının Aralık ayında gerçekleştirilmiştir.

Uluslararası Bankacılık Bölümü, yurtdışındaki muhabir bankaları ile kurduğu yakın ilişkiden gurur duymaktadır. Bölüm, muhabir bankaları ile her iki taraf için de karşılıklı fayda sağlayacak ilişkiler kurmak amacıyla her zaman için çözüme yönelik bir yaklaşım benimsemekte ve bu arada ayrıntılı bir görüş açısı vermekte ve kararlarla ilgili alternatif yollar sunmaktadır.

Banka, US Exim, Hermes, SACE, ERG, CCC ve Ceface gibi önemli ihracat kredisi kurumlarının kredilerinden yararlanmakta ve bu şekilde müşterilerinin sınır ötesi ticaretten doğan orta ve uzun vadeli finansman gereksinimlerini karşılayabilmektedir.

Yatırım Bankacılığı

Yatırım Bankacılığı Bölümü'nün vizyonu, teknolojik altyapısı, geniş dağıtım ağı ve grup içinde yaratmış olduğu sinerji ile yatırımcıların ve şirketlerin sermaye piyasalarından maksimum fayda sağlamasında öncü rol oynamaktır.

AB yolunda attığı adımlar ve yakalamış olduğu istikrarlı sürdürülebilir büyüme trendi ile gelişmekte olan ekonomilerin en önünde yer

alan Türkiye'nin sermaye piyasaları, yurtiçi ve yurtdışı yatırımcılar için cazibe merkezi haline gelmiş ve bu şekilde tasarrufların verimli biçimde değerlendirilerek yatırıma dönüşmesi için etkin rol oynamaya başlamıştır.

Bu şartlar altında artan yabancı ve yerli yatırımcıların ilgisi ile hızla büyüyen ve derinleşen İstanbul Menkul Kıymetler Borsası içerisinde Anadolubank Yatırım Bankacılığı Bölümü, attığı emin adımlarla, sağlam ve giderek gelişen bir yer edinmiştir. Bölüm, takındığı rekabetçi ancak yazılı ve etik kurallardan taviz vermeyen tutumu sayesinde, "güvenilirliğin" ön planda olduğu sektör içerisinde ismini güçlendirmiştir.

2005 yılında, İstanbul Menkul Kıymetler Borsası'nda gerçekleştirilen işlem hacmi önceki yıla göre %54 oranında artarak 6,4 milyar YTL'ye ulaşmış ve bu büyüklük ile toplam pazar payı %1,01'den %1,21 seviyesine yükselmiştir.

Yatırım Bankacılığı Bölümü, tasarruf sahibi müşterilerine ve sermaye piyasaları vasıtası ile büyümesini fonlamak isteyen şirketlere;

- birincil piyasada ve ikincil piyasada hisse senetleri alım/satım aracılığı,
 - araştırma,
 - kurumsal finansman,
 - türev ürünler
- gibi hizmetler sunmaktadır.

Ana faaliyet konusu olan hisse senedi alım/satım aracılığında Anadolubank'ın 58 şubesi ve bu şubelerin 27'si içerisinde konumlanmış seans odaları müşteri odaklı yaklaşımda ön planda yer almaktadır.

Geniş bir yelpazede, küçük, orta ve VIP müşterilere, müşterilerin ihtiyaçlarına yönelik,

yatırım danışmanlığı destekli, doğru ve hızlı bilgilendirmeye dayanan butik aracılık hizmeti verilmektedir.

Araştırma ekibi, Anadolubank'ın tüm müşterileri ve personeli için çeşitli periyotlarda, makro ve mikro bazlar için raporlar hazırlamakta, kısa-orta-uzun vade ve her tür risk skalasındaki yatırım kararları için güvenilir kaynaklar, üst düzey teorik bilgi ve tecrübelerle dayanan portföy önerileri sunmaktadır.

Ekip, bilgi ve deneyimlerini müşteri odaklılık anlayışı içerisinde müşterilerin ihtiyaçlarına göre şekle sokmakta, "kişiyi özel" çalışmalar yapmaktadır.

Kurumsal Finansman ekibi sermaye piyasaları vasıtası ile yatırımlarını fonlamak arayışı içerisinde olan reel sektör temsilcilerine danışmanlık hizmetleri ile yol göstermekte, halka arzlarına aracılık etmektedir.

Anadolubank Yatırım Bankacılığı Bölümü, müşteri odaklı anlayışı, takipçi ve yazılı ve etik kurallardan taviz vermez tutumu ile sektör içerisindeki yerini daha da sağlamlaştırmak ve yatırımlarını sermaye piyasalarında değerlendirmek isteyen müşterilerin ilk tercihi olmak amacı ile çalışmalarını sürdürmektedir.

Bilgi Teknolojileri

Anadolubank kurulduğu günden bu yana bilgi teknolojisi altyapısına büyük önem vermiştir. Banka, bugün bankacılık sektöründe tüm yenilikleri takip eden ve uygulayan, en gelişmiş bilgi teknolojisi bölümlerinden birine sahiptir.

Bilgi Teknolojileri Bölümü, kendi kaynaklarını kullanarak Banka bünyesindeki tüm iş birimlerine,

- uygulama ve yazılım,
- sistem ve işletim,
- iletişim ve altyapı,
- süreç otomasyonu, ve
- kullanıcı destek merkezi

ana kollarında hızlı, uygun maliyetli ve esnek çözümler üretmektedir.

Bilgi Teknolojileri Bölümü, aynı zamanda müşteri odaklı hizmet anlayışıyla yüksek kalitede ürün ve çözümler üreterek Banka'nın hedeflerine ulaşmasında önemli bir rol oynamaktadır.

Bilgi Teknolojileri Bölümü, bünyesinde çalışan uzman kadro ve sahip olduğu birikimle;

- hizmet sürekliliği hedefiyle, gerçek zamanlı ve kesintisiz sistem kaynağı sağlamaya yönelik mimari ve altyapı çalışmaları,
 - POS ağları kuruluş ve yönetimi, telefon santrali kuruluş ve yönetimi, ATM cihazları kuruluş ve yönetimi, altyapı hizmetleri,
 - tüm iş kollarına yönelik kullanıcı yardım masası ve teknik destek hizmeti
 - tasarım, geliştirme ve uygulama ve
 - doküman yönetimi
- gibi geniş bir hizmet yelpazesine sahiptir.

Banka'nın İzmir'de bulunan Acil Durum Merkezi, İstanbul'daki Genel Müdürlük'te olağanüstü bir durum yaşanması halinde faaliyetleri kesintisiz olarak sürdürebilecek özelliktedir.

Operasyon

Operasyon Bölümü bünyesi içinde Organizasyon ve İş Geliştirme, Şube Operasyonları, Merkezi Operasyon ve Mevzuat olmak üzere dört ana fonksiyonel departman bulunmaktadır.

Operasyonel faaliyetler, Anadolubank'ın müşterilerine kesintisiz, standart ve kaliteli hizmet sunmasında büyük role sahiptir. Operasyonel riski minimuma indirmek, Banka şubelerinin müşteriye ve satışa odaklı hareket etmelerine olanak sağlamak amacıyla operasyonel işlemlerini merkezileştiren bir yapı içinde gerçekleştirmeyi ilke edinmiş olan Anadolubank'ın merkezi vezne işlemleri, çek işlemleri, kredi ve kambiyo işlemleri Operasyon Bölümü altında faaliyet gösteren bölümler aracılığıyla merkezde yürütülmektedir.

2005 YILI İÇİNDE ANADOLUBANK'IN ORGANİZASYONEL YAPISINDA MEYDANA GELEN DEĞİŞİKLİKLERE YÖNELİK OPERASYONEL ALTYAPI ÇALIŞMALARINI SONUÇLANDIRILMIŞTIR.

Merkezi operasyona yönelik çalışmalarını daha önceki yıllarda gerçekleştirmiş olan Banka, 2005 yılı içinde verimlilik üzerine odaklanmış ve yapılan işlerin en iyi en hızlı ve izlenebilir şekilde gerçekleştirilmesine yönelik çalışmalar üzerine odaklanmıştır. Çalışmalar yürütülürken getirilen öneriler ve iş geliştirmeye yönelik çalışmalarla en iyiye ulaşmak için sürekli geliştirmeler yapılmakta ve gelişme çalışmaları kapsamında işlerin aksamadan yürütülmesi sağlanmaktadır.

Operasyon Bölümü'nde sözü edilen hizmetlere ait tüm operasyonel işler yürütülürken, aynı zamanda operasyonel işlemlerden kaynaklanan farklılıklar anlık olarak izlenmekte ve Banka'nın risk oluşmadan önlem alması sağlanmaktadır. Özellikle krediler ve kambiyo konularında Banka'nın mevzuat danışmanlığı yürütülmektedir.

Organizasyon ve İş Geliştirme Departmanı ile Banka'nın tüm iş akışı ve süreçleri incelenmekte, ele alınan projelerde fizibilite çalışmaları yapılarak karar alınmasına yardımcı olunmaktadır.

Bünyesindeki uzman kadro ile Organizasyon ve İş Geliştirme Departmanı;

- özellikle bankacılık dışı faaliyet olarak ele aldığımız destek hizmetlerinin (kredi tahsis süreçlerinden satın almaya, merkezi operasyondan, mevzuata kadar) tüm süreçlerinin en hızlı, verimli ve takip edilebilir şekilde gerçekleştirilebilmesi,
- Banka'nın kurum kimliğini oluşturan tüm bilgilerin kolayca paylaşımının sağlanması amacıyla gerekli olan platformların kurulması ve bu platformlar üzerindeki her türlü iş geliştirme faaliyetlerinin yerine getirilmesi

görevlerinden sorumludur.

2005 yılı içinde beş ay gibi kısa bir sürede 27 farklı iş süreci ve veritabanı uygulamaları PORTALIM adı verilen ortak platform altına taşınmış, daha önce manüel yürütülmekte olan işlerin on-line takibi sağlanmıştır. 2006 yılındaki hedef, başta bireysel kredi ve kredi kartı talep ve tahsis süreçleri olmak üzere diğer çalışmaların da hızlı bir şekilde Banka'nın kullanımına sunulmasıdır.

Banka'nın her türlü faaliyetinin kurumsal standartlar dahilinde gerçekleştirilebilmesi yönünde standartlar koymak ve Banka'nın diğer birimlerinin standartlara uygun hareket etmesi için gerekli koordinasyonu sağlamanın yanında şube açılışları, nakil ve kapanış işlemlerinin takibi ve koordinasyonu da Organizasyon ve İş Geliştirme Departmanı bünyesinde gerçekleştirilmektedir. 2005 yılı içinde Banka'nın organizasyonel yapısında meydana gelen değişikliklere yönelik operasyonel altyapı çalışmaları sonuçlandırılmıştır.

Mali İşler

Mali İşler Bölümü, tüm finansal verilerin kontrolünün ve raporlamalarının gerçekleştirildiği bölümdür. Bütçe ve Mali Kontrol Departmanı ile Finansal Operasyonlar Departmanı Mali İşler Bölümü'ne bağlıdır.

Bütçe Mali Kontrol Departmanı, sahip olduğu yönetim bilgi sistemi (MIS) aracılığıyla karar alma sürecinde çok önemli bir rol üstlenmekte ve stratejilerin belirlenmesi konusunda üst düzey yönetime yardımcı olmaktadır. Başta Yönetim Kurulu ve Aktif Pasif Komitesi için hazırlanan raporlar olmak üzere Banka bünyesinde üretilen tüm raporlar bu Bölüm'de toplanmaktadır. Bilanço ve gelir tablosu bilgileri günlük olarak düzenlenmekte ve bölüm ve şubelere politikaların hayata geçirilmesi açısından büyük önem taşıyan bilgiler temin edilmektedir. Son yıllarda faiz dışı gelir ve giderlerin Banka kârlılığı üzerindeki etkisinin



artması Departman'da hazırlanan raporların da artması ihtiyacını doğurmuştur. Bu ihtiyaç doğrultusunda şube bazında günlük ve detaylı faiz dışı gelir ve giderlere yönelik raporlar hazırlanmıştır. Departman, Banka ve şube bütçelerinin hazırlanmasından olduğu gibi gerçekleştirilen performansın da bütçe karşılaştırmalı olarak raporlanmasından sorumludur.

Banka'nın verimlilik raporları Departman'da hazırlanmaktadır. Verimlilik raporları vasıtasıyla müşteriler ve şubeler Banka'ya yaptıkları katkıları çerçevesinde takip edilmekte ve Pazarlama Departmanı'na karar alma sürecinde yardımcı olunmaktadır.

BDDK, T.C. Merkez Bankası, Bankalar Birliği, DİE ve diğer resmi kurumlara yapılan raporlamalar da Bütçe ve Mali Kontrol Departmanı'nda hazırlanmaktadır. Günlük, haftalık, aylık, üç aylık ve yıllık olarak hazırlanan bu raporlar, Banka'nın mali durumu ve diğer talep edilen konular hakkında resmi kurumlara bilgi vermektedir.

Finansal Operasyonlar Departmanı temelde hazine işlemlerinin operasyonu ve raporlaması, Banka'nın genel muhasebesi ve vergiler ile sigorta işlemlerinden sorumludur.

Genelde bankacılık sektöründe, özelde ise Anadolubank'ta önemli bir ağırlığa ve çeşitliliğe sahip olan hazine işlemlerinin tüm operasyonu mevzuat ve genel teamüller doğrultusunda bu Departman tarafından yürütülmekte, aynı zamanda da sözkonusu işlemlerin sonuçları günlük olarak raporlanarak yönetimin alacağı stratejik kararlarda önemli bir işlev üstlenilmektedir.

Yine Banka'nın genel muhasebesi ile ilgili tüm işlemler Finansal Operasyonlar Departmanı'nda gerçekleştirilmektedir. Bahse konu işlemler personel ve üçüncü kişi ödemelerinden istiraklerin takibine, dönemsel vergilerin operasyonundan vergi planlamasına kadar geniş bir yelpaze içerisinde ve mevzuata uygun bir şekilde hayata geçirilmektedir.

Öte yandan, gerek Banka portföyünde kayıtlı kıymetlerin sigortalanması, gerekse acentası olduğumuz şirketlerin şubeler aracılığıyla oluşturulan sigorta işlemlerinin operasyonu, takibi ve mutabakatı, yine bu Departmanın üstlendiği sorumluluklardandır.



ANTİK EFES KENTİ

İZMİR SELÇUK İLÇESİ SINIRLARI İÇİNDEKİ ANTİK EFES KENTİNİN İLK KURULUŞU MÖ 6000 YILLARINA KADAR İNMEKTEDİR. BUGÜN GEZİLEN EFES, BÜYÜK İSKENDER'İN GENERALLERİNDEN LYSİMAKHOS TARAFINDAN MÖ 300 YILLARINDA KURULMUŞTUR. HELENİSTİK VE ROMA ÇAĞLARINDA EN GÖRKEMLİ DÖNEMLERİNİ YAŞAYAN EFES, ASYA EYALETİNİN BASKENTİ VE EN BÜYÜK LİMAN KENTİ OLARAK 200.000 KİŞİLİK NÜFUSA SAHIPTİ. ANADOLU'NUN ESKİ ANA TANRICA (KYBELE) GELENEĞİNE DAYALI ARTEMİS KÜLTÜNÜN EN BÜYÜK TAPINAĞI EFES'TE YER ALMAKTADIR. BU TAPINAK DÜNYANIN YEDİ HARİKASINDAN BİRİ OLARAK KABUL EDİLMEKTEDİR.

Anadolubank, bireysel bankacılık operasyonlarını daha etkin yönetmek ve geliştirmek amacıyla, Bireysel Bankacılık Bölümü'nü yeniden Şubat ayında yapılandırmıştır. Bu çerçevede Bireysel Bankacılık Bölümü altında bulunan Bireysel Pazarlama ve Mevduat Departmanı ile Bireysel Kredi Tahsis ve Risk İzleme Departmanı Hazine Bölümü'ne bağlanarak Hazine ve Bireysel Bankacılık Bölümü olarak yeniden adlandırılmıştır.

Kurumsal Yönetim

Kurumsal Yönetim İlkeleri

Bankamız, Kurumsal Yönetim İlkeleri'nin bir parçası olarak Banka'nın faaliyetlerinin gelişip güçlenmesine ve daha profesyonel bir yönetim anlayışının yerleşmesine katkı sağlayacağına inanmakta ve bu kapsamda, Bankacılık Kanunu'nun ilgili maddesinde ifade edilen Kurumsal Yönetim İlkeleri'ne tam uyumu hedeflemektedir. Kendi Kurumsal Yönetim İlkeleri'ni belirlemiş olan Bankamız, BDDK düzenlemelerini takip etmektedir.

Yönetim Kurulu ve Denetçiler

Mehmet Rüştü Başaran, Yönetim Kurulu Başkanı ve Murahhas Üye

Pulat Akçin, Yönetim Kurulu Başkan Vekili ve Genel Müdür

Engin Türker, Yönetim Kurulu Üyesi

Fikriye Filiz Haseski, Yönetim Kurulu Üyesi

Erol Altıntuğ, Yönetim Kurulu Üyesi

Yusuf Gezgör, Yönetim Kurulu Üyesi

İbrahim Kazancı, Denetçi

Murat Koçoğlu, Denetçi

Mehmet Rüştü Başaran, Yönetim Kurulu Başkanı ve Murahhas Üye

Eğitimi İstanbul İktisadi ve Ticari İlimler Akademisi'nde tamamladı. İş yaşamına 1972 yılında Habaş Sınai ve Tıbbi Gazlar'da başladı. Halen Habaş Grubu şirketleri, Başaran Holding ve AnadoluBank Yönetim Kurulu Başkanı ve Murahhas Üyesi'dir.

Pulat Akçin, Yönetim Kurulu Başkan Vekili ve Genel Müdür

İstanbul Üniversitesi İktisat Fakültesi'nden mezun olduktan sonra University of Technology'de M.B.A. programını tamamladı. İş hayatına Uluslararası Endüstri ve Ticaret Bankası'nda başladıkten sonra yurtiçi ve yurtdışı bankalarda üst düzey yöneticilik yaptı. Son olarak Tekstilbank'ta Genel Müdürlük görevinde bulunduktan sonra, 2002 yılında AnadoluBank'a Yönetim Kurulu Başkan Vekili ve Murahhas Üye olarak katılan Akçin, Genel Müdürlük görevini de yerine getirmektedir.

Fikriye Filiz Haseski, Yönetim Kurulu Üyesi

Eğitimi Boğaziçi Üniversitesi İktisadi ve İdari Bilimler Fakültesi İktisat Bölümü'nde tamamladı. Habaş A.Ş.'de İhracat Satış Müdürlüğü ve Dış Ticaret Genel Müdür Yardımcılığı görevlerini takiben, 1997 yılından bu yana, katıldığı AnadoluBank Yönetim Kurulu Üyeliği görevini halen sürdürmektedir.

Erol Altıntuğ, Yönetim Kurulu Üyesi

Eğitimi Boğaziçi Üniversitesi Fen Edebiyat Fakültesi İngiliz Dili ve Edebiyatı Bölümü'nde tamamladı. Habaş A.Ş.'de Etüd ve Planlama Müdürlüğü'nü takiben Ticari İşler Genel Müdür Yardımcılığı'na atanan Altıntuğ, 1997 yılından bu yana AnadoluBank Yönetim Kurulu Üyeliği'ni de yürütmektedir.

Engin Türker, Yönetim Kurulu Üyesi

Eğitimi Ortadoğu Teknik Üniversitesi İktisadi ve İdari Bilimler Fakültesi İşletme Bölümü'nde tamamladı. Mertas A.S. ve Habaş A.Ş.'de çeşitli görevlerde bulundu. 1984 yılında atandığı Habaş Endüstri Tesisleri Genel Müdürlüğü görevinin yanı sıra 1997 yılından bu yana AnadoluBank Yönetim Kurulu Üyeliği görevine devam etmektedir.

Yusuf Gezgör, Yönetim Kurulu Üyesi

Eğitimi İstanbul Üniversitesi İktisat Fakültesi'nde tamamladı. İş hayatına Osmanlı Bankası'nda başlayıp 23 yıl çalıştıktan sonra TEB'e Ticari Bankacılık ve Kredilerden Sorumlu Genel Müdür Yardımcısı olarak atandı. 2001 yılında AnadoluBank'a katılan Gezgör, Kredi ve Pazarlamadan Sorumlu Yönetim Kurulu Üyesi olarak görevini sürdürmektedir.

İbrahim Kazancı, Denetçi

Eğitimi İstanbul İ.T.İ.A İktisat ve Ticaret Yüksek Okulu'nda tamamladı. Halen Habaş Sınai ve Tıbbi Gazlar İstihsal End. A.Ş.'de Mali İşler Genel Müdür Yardımcısı olarak görev yapmaktadır.

Murat Koçoğlu, Denetçi

Eğitimi İstanbul Üniversitesi Hukuk Fakültesi'nde tamamladı. Halen Habaş Sınai ve Tıbbi Gazlar İstihsal End. A.Ş.'de Avukat olarak görev yapmaktadır.

Üst Yönetim

Pulat Akçin, Yönetim Kurulu Başkan Vekili ve Genel Müdür

İsmet Demir, Genel Müdür Yardımcısı, İnsan Kaynakları

Merih Yurtkuran, Genel Müdür Yardımcısı, Uluslararası Bankacılık

Hakan Atitürk, Genel Müdür Yardımcısı, Kurumsal Bankacılık

Zafer Aybartürk, Genel Müdür Yardımcısı, Mali İşler

Çiğdem Özkardes, Genel Müdür Yardımcısı, Kredi Kartları ve Elektronik Bankacılık

Cengiz Doğru, Genel Müdür Yardımcısı, Operasyon

B. Gökhan Günay, Genel Müdür Yardımcısı, Hazine ve Bireysel Bankacılık

Cem Atik, Koordinatör, Bilgi Teknolojileri

ANADOLUBANK'IN KREDİ AĞIRLIĞINI, İMALAT SANAYİ İLE TOPTAN VE PERAKENDE TİCARET OLUŞTURMAKTADIR.

İsmet Demir, Genel Müdür Yardımcısı
Gazi Üniversitesi Bankacılık ve Sigortacılık Bölümü'nden mezun olduktan sonra Maltepe Üniversitesi İşletme Bölümü'nde yüksek lisans eğitimini tamamladı. İş hayatına Sümerbank'ta başladıktan sonra Akbank'ta Müfettiş ve Personel Müdür Yardımcılığı görevlerinde bulundu. 1997 yılında AnadoluBank'a İnsan Kaynakları Müdürü olarak katılan Demir, 2000 yılından itibaren İnsan Kaynaklarından Sorumlu Genel Müdür Yardımcılığı görevini sürdürmektedir.

Merih Yurtkuran, Genel Müdür Yardımcısı
Yıldız Teknik Üniversitesi Kimya Mühendisliği Bölümü'nden mezun olduktan sonra University of Michigan'da Kimya Mühendisliği dalında master yaptı. Kimya sektöründe çeşitli görevlerde bulunduktan sonra bankacılık kariyerine 1978 yılında Garanti Bankası'nda başladı. Takiben çeşitli kamu ve özel sektör bankalarında üst düzey yönetici olarak çalıştı. 1999 yılında danışman unvanı ile AnadoluBank'a katılan Yurtkuran, 2000 yılından itibaren Dış İlişkilerden Sorumlu Genel Müdür Yardımcısı olarak görevini sürdürmektedir.

Hakan Atitürk, Genel Müdür Yardımcısı
Eğitimi İnönü Üniversitesi İktisadi ve İdari Bilimler Fakültesi'nde tamamladı. İş hayatına Garanti Bankası'nda müfettiş olarak başladı ve takiben çeşitli şubelerde şube müdürlüğü yaptıktan sonra Finansbank'a Genel Müdür Yardımcısı olarak atandı. 2001 yılında AnadoluBank'a katılan Atitürk, Kurumsal Pazarlamadan Sorumlu Genel Müdür Yardımcısı olarak görevini sürdürmektedir.

Çiğdem Özkardes, Genel Müdür Yardımcısı
Eğitimi Gazi Üniversitesi İktisadi ve İdari Bilimler Fakültesi İktisat Bölümü'nde tamamladı. İş hayatına İnterbank'ta MT olarak başladı. Çeşitli şubelerde şube müdürlüğü yaptıktan sonra 1997'de Finans Leasing'e geçti. 2002 yılına kadar Genel Müdür olarak çalıştı. 2002 yılında AnadoluBank'a katılan Özkardes, 2005 yılına kadar Bireysel Bankacılıktan Sorumlu Genel Müdür Yardımcısı olarak görev yaptı ve halen Kredi Kartları ve Elektronik Bankacılıktan Sorumlu Genel Müdür Yardımcısı olarak görevini sürdürmektedir.

Zafer Aybartürk, Genel Müdür Yardımcısı
Eğitimi Uludağ Üniversitesi İktisadi ve İdari Bilimler Fakültesi İşletme Bölümü'nde tamamladı. İş hayatına Akbank'ta müfettiş olarak başladıktan sonra, Akbank ve Sümerbank'ta Hazine ve Mali Kontrol bölümleri yöneticiliği, ardından Körfezbank'ta Mali Kontrol Sorumlu Genel Müdür Yardımcılığı görevlerinde bulundu. 2002 yılında AnadoluBank'a katılan Aybartürk, Mali İşlerden Sorumlu Genel Müdür Yardımcısı olarak görevini sürdürmektedir.

Cengiz Doğru, Genel Müdür Yardımcısı
Eğitimi Hacettepe Üniversitesi İktisadi ve İdari Bilimler Fakültesi Maliye Bölümü'nde tamamladı. İş hayatına Başbakanlık Hazine Müsteşarlığı'nda Bankalar Yeminli Murakip Yardımcısı olarak başladı. Onbir yıllık kamu hizmetinin ardından Yeminli Murakipler Kurulu Başkan Yardımcılığı görevinden ayrılarak çalışma hayatına Kentbank'ta Teftiş Kurulu Başkanı ve Genel Müdür Yardımcısı olarak devam etti. 2002 yılında AnadoluBank'a katılan Doğru, Operasyondan Sorumlu Genel Müdür Yardımcısı olarak görevini sürdürmektedir.

B. Gökhan Günay, Genel Müdür Yardımcısı
Marmara Üniversitesi İşletme Fakültesi'nden mezun olduktan sonra Tennessee State University'de MBA yaptı. İş hayatına Türkiye Sınai Kalkınma Bankası'nda başladıktan sonra Pamukbank'ta Menkul Kıymetler Bölüm Başkanlığı, Sümerbank ve Bayındırbank'ta Hazineden Sorumlu Genel Müdür Yardımcılığı görevlerinde bulundu. 2002 yılında AnadoluBank'a katılan Günay, Hazine ve Bireysel Bankacılıktan Sorumlu Genel Müdür Yardımcısı olarak görevini sürdürmektedir.

Cem Atik, Koordinatör
Eğitimi İstanbul Üniversitesi Bilgisayar Programcılığı Bölümü'nde tamamladı. Bankacılık kariyerine Pamukbank'ta başladıktan sonra Demirbank ve Tekstilbank'ta yönetici olarak çeşitli görevlerde bulundu. 2005 yılında AnadoluBank'a katılan Atik, Bilgi Teknolojilerinden Sorumlu Koordinatör olarak görevini sürdürmektedir.

ANADOLUBANK A.Ş. HİSSEDARLAR GENEL KURULU'NA

Bütçe ve Mali Kontrol Departmanımızca yürütülmekte olan Bankamız 2005 yılsonu çalışmaları tamamlanmış olup, bağımsız denetimimizi gerçekleştiren Akis Serbest Muhasebeci Mali Müşavirlik A.Ş. (a Turkish corporation, is the Turkish member firm of KPMG International, a Swiss cooperative) tarafından da onaylanan Bilanço ve Kâr/Zarar Cetvelimiz çerçevesinde 2005 yılı faaliyetlerimiz aşağıda özetlenmiştir.

1. BİLANÇO

1.1 Aktiflerimiz

31.12.2004 tarihi itibarıyla 1.944.231 bin YTL olan aktif toplamımız 122.588 bin YTL (%) artışla 31.12.2005 tarihi itibarıyla 2.066.819 bin YTL'ye yükselmiş olup aktif gelişimimiz ana kalemler detayında aşağıda özetlenmiştir.

1.1.a Krediler

Krediler, başta işletme sermayesi ihtiyaçlarını karşılamak amacıyla orta ve küçük ölçekli şirketlere verilen krediler olmak üzere, Bankamız stratejisinin temel direğini oluşturmaktadır. Bu önemli ürün, toplam kredi portföyünün %10'unu aşmayan bireysel (çoğunlukla konut ve taşıt kredisi) krediler ile tamamlanmaktadır. Çok düşük takipteki kredi rasyosunun gösterdiği gibi kaliteli bir kredi portföyüne sahip olan Bankamızın kredi politikası faiz oranı riskinden kaçınmak ve maksimum çeşitliliğe ulaşmak üzere iki unsura göre şekillenmektedir.

Bankamız, uzun süren enflasyon döneminden dolayı banka mevduatlarının çok kısa vadeli olduğu Türkiye'de, bu gibi yükümlülüklerle süre açısından uyabilecek aktifler oluşturmaya çalıştığından, nispeten kısa vadeli işletme finansmanını tercih etmektedir. Çeşitliliğe duyulan ihtiyaç ise doğrudan doğruya bankacılık mesleğinin doğasından kaynaklanmaktadır. Banka'nın kredi ağırlığını imalat sanayi (%40,7) ile toptan ve perakende ticaret oluşturmaktadır (%20,3).

Bankamızın temel hedeflerinden biri de kredilerinin toplam aktiflerindeki payını %50'ye çıkarmak olup, 2005'te de bu hedefe ulaşmak için çaba sarf edilmiştir. Kredi portföyünün toplam aktiflerdeki payı, 2005 yılında da büyüme göstererek %37'den %46'ya çıkmıştır.

Bankamız, ekonomik ortamın değişkenliği nedeniyle kredi tahsis faaliyetlerini izlemek için tesis edilmiş kontrol mekanizmalarına büyük önem vermektedir. Kredilerin, Genel Müdürlük seviyesinde yoğunlaşan değerlendirme, tahsis ve takip faaliyetleri, bir İcra Komitesi Üyesi'nin liderliğinde dört ayrı bölüm tarafından incelenmektedir. Bu uygulamaların sonucunda, son üç yılda takipteki krediler %2'nin çok altında seyreden, son derece tutarlı bir eğilim sergilemiştir. 2005 yılında da takipteki kredilerin toplam kredilere oranı %1,65 olmuştur.

1.1.b Likidite

Likidite genellikle aktifleri finanse etmek ve piyasalarda ortaya çıkabilecek yatırım fırsatlarından faydalanmak için kullanılmaktadır. Türkiye'nin hassas ekonomik ortamında ve tekrarlayan belirsizlik dönemlerinde, likidite, özellikle de yönetimi, güvenli bir liman olarak kullanıldığında daha da önem kazanmaktadır. Yönetim açısından, kâr elde etmekle temkinli davranmak arasında bir tercih yapmak oldukça güç bir meseledir. Bankamız, Merkez Bankası ve diğer bankalardaki bakiyeleri, temel likidite kaynağı olarak görmektedir. Başka bankalar nezdindeki kullanılmamış kredi limitleri, repo anlaşmaları ve çok kısa vadeli krediler ile finans kurumlarına yapılan yatırımlar da likidite kapsamındadır. Genel olarak, kredi portföyünün kısa vadeli olması likiditeyi artırmaktadır. Likiditenin geniş tabanı müşteri mevduatlarına, yerleşik ve çeşitlendirilmiş finansman kaynağına dayanmaktadır.

1.1.c Menkul Kıymetler

2003 yılında menkul kıymetlerin toplam aktiflerimiz içindeki payı %34 iken, bu değer 2004'te %30'a, 2005'te ise %23'e düşmüştür. Bankamızın bu alandaki faaliyetleri Türk hazine bonoları ve devlet tahvilleri ile sınırlıdır. Zaman içinde portföy eğilimleri, kredi portföyündeki artışlara paralel olarak işlem amaçlı menkul kıymetlerin lehine değişmiştir. Burada vermeye çalıştığımız mesaj, menkul kıymetlerin stratejik bir yatırım alanından ziyade likidite depolamak ve piyasalarda ortaya çıkabilecek kârlı fırsatları değerlendirmek amacıyla taşıyan araçlar olmasıdır. Devlet tahvillerine yapılan yatırımlar genellikle çok kısa süreli repo anlaşmaları ile finanse edilmektedir; bu nedenle alınan risk, bir raporlama döneminden diğerine farklılık gösterebilmektedir. Dolayısıyla, kredilerden gelen faiz gelirleri ile bankacılık hizmetlerinden gelen faiz dışı gelirlerin payı giderek artmaktadır. Banka'ya düzenli bir faiz geliri getiren nispeten düşük yatırım portföyünün haricinde, kredilerin ve likit varlıkların Banka'nın temel varlıklarındaki payı giderek artmakta ve aynı şekilde söz konusu temel varlıklar göz önüne alındığında, kredilerin toplam bilançodaki önemi ve payı da artmaktadır.

1.2 Pasiflerimiz

1.2.a Mevduatlar

Güvenilir ve çeşitlilik arz eden bir finansman tabanı oluşturma çabalarımız neticesinde bireysel bankacılık hizmetlerimiz ve özellikle de başlıca bireysel ürünümüz olan mevduatımız bir önceki yıla göre %7 oranında büyümüştür. Bu büyümede özellikle piyasa koşulları ile paralel olarak TL mevduatın payı YP mevduata göre daha fazla olmuştur. Mevduatların toplam pasifteki payının %70 seviyesinde olmasını istesek de, bir yanda yurtdışı piyasalardan nispeten uzun vadeli borçlanma ve öte yandan repo anlaşmaları vasıtasıyla işlem amaçlı menkul kıymetlere yapılan kısa vadeli yatırımların finansmanı nedenleriyle bu pay 2005 yılı sonunda %62 olarak gerçekleşmiştir. Bankamız, finansman tabanını daha da güçlendirmek ve maliyet baskılarını, başta hane halkı olmak üzere küçük mevduatlar vasıtasıyla

BANKAMIZ YÜKSEK KÂRLILIĞINI 2005 YILINDA DA SÜRDÜRMÜŞTÜR. BANKANIN VERGİ ÖNCESİ KÂRI 2004 YILINA GÖRE %5,7 ARTARAK 54.166 BİN YTL OLMUŞTUR.

daha iyi yönetmek amacıyla on şube daha açmayı planlamaktadır.

1.2.b Özkaynak

Bankamızın özkaynakları bir önceki yıla göre tamamı kâr kaynaklı olarak %25 oranında artış göstermiş ve yılsonunda sermaye yeterlilik rasyosu %14,12 olmuştur. 2005'te özkaynak açısından yaşanan önemli bir başka gelişme ise, aktif içindeki payının %8,2'den 2005 sonu itibarıyla %9,7'ye ulaşması olmuştur. Yönetim, genel kural olarak, sermaye yeterlilik rasyosunun %12 seviyesinin üzerinde olmasını istemektedir ve geçmişte olduğu gibi bu rasyoyu en az bu seviyede tutmak için elinden geleni yapacaktır.

2. KÂR/ZARAR DURUMU

2005 yılı kârlılığımız ana kalemler itibarıyla aşağıda incelenmektedir.

2.1 Faizler

2004'te olduğu gibi 2005'te de Türkiye'de faiz oranları hakkında pek çok şey söylenmiş ve bankalar da faiz oranlarının düşmesi neticesinde faiz marjlarının sürekli daralması gerçeği ile karşı karşıya kalmışlardır. Bu durum karşısında bankalar farklı tedbirlere başvurmışlar, faiz dışı gelirlerini artırmaya, maliyetlerini daha da iyi kontrol etmeye ve kredi tercihlerini bireysel kredilere ve küçük ölçekli işletmelere yöneltmeye çalışmışlardır. Bankamızın 2005 yılında faiz gelirleri bir önceki yıla göre %3,7 azalmıştır. Faiz gelirlerinin en önemli kalemi olan kredilerden alınan faizlerde azalma %1'in altında olmuştur. Faiz giderlerinde ise bu oran %2,9'dur. Faiz gelir ve giderlerinde yaşanan azalmanın net faiz gelirlerine yansımaları ise %5 azalma şeklindedir.

2.2 Faiz dışı gelir

2005'te Bankamızın faiz dışı gelirlerini yönetme çabaları üç ana alanda yoğunlaşmıştır. Bunlar, maliyetlerin çok sıkı bir şekilde kontrol edilmesi, teminat mektupları ve akreditifler gibi bilanço dışı

kalemler kapsamında komisyon elde edilmesi ve mevcut risksiz ürünlerin güçlendirilmesi ile yeni ürünlerin geliştirilmesi şeklinde özetlenebilir.

2.3 Net kâr

Denetlenmiş raporumuzda yer alan rakamlara göre, AnadoluBank yüksek kârlılığını 2005 yılında da sürdürmüştür. Banka'nın vergi öncesi kârı 2004 yılına göre %5,7 artarak 54.166 bin YTL'ye ulaşmıştır. Banka'nın vergi sonrası kârı ise 2004 yılına göre %8,4 azalarak 39.528 bin YTL olmuştur. Bununla beraber, analizin layığıyla yapılabilmesi için bazı konulara dikkat edilmesi gerekmektedir. Banka vergi mahkemesinin lehine sonuçlanması üzerine 2003 yılına ilişkin ödediği 4.444 bin YTL tutarındaki kurumlar vergisini 2004 yılında diğer faaliyet gelirleri kalemine gelir kaydetmiştir. Ayrıca davanın kazanılması ile yine 2004 yılında ödenecek vergi tutarında 4.822 bin YTL azalma olmuştur. Tekrar etmeyecek olan 2004 yılına ait bu gelirler dikkate alındığında, Banka bir önceki yıla göre daha da iyi bir performans göstermiştir.

Bankamızın 2005 yılı net kârı 39.528 bin YTL'dir. Buna mukabil aktif getirisi %2, özkaynak getirisi ise %22 seviyesinde gerçekleşmiştir.

3. SONUÇ

Bağımsız denetimimizi gerçekleştiren Akis Serbest Muhasebeci Mali Müşavirlik A.Ş. (a Turkish corporation, is the Turkish member firm of KPMG International, a Swiss cooperative) tarafından da onaylanan 31.12.2005 tarihli Bankamız Bilanço ve Kâr/Zarar Tablosu uygun görüşümüzle ekte sunulmuş olup, heyetinizce de onaylanarak Yönetim Kurulumuzun ibra edilmesi, bilanço kârı olan 39.528 bin YTL'den TTK hükümleri gereğince I. Tertip Kanuni Yedek Akçe ayrıldıktan sonra bakiye kârın hissedarlara dağıtılmayıp ihtiyari yedek akçe olarak Bankamız bünyesinde bırakılması hususunu makamlarınızın takdirlerine sunarız.

Saygılarımızla.

ANADOLUBANK A.Ş. YÖNETİM KURULU

Mehmet Rüştü Başaran
Başkan ve Murahhas Üye

Pulat Akçin
Başkan V. ve Murahhas Üye

Engin Türker
Üye

Erol Altıntuğ
Üye

Fikriye Filiz Haseski
Üye

Yusuf Gezgör
Üye

İç Denetim ve Risk Yönetiminden Sorumlu Yönetim Kurulu Üyesi'nin Değerlendirmesi

Kurulusundan bu yana Bankamızın önem verdiği iç denetim ve risk yönetimi, Bankacılık Düzenleme ve Denetleme Kurulu'nun 8 Şubat 2001 tarihli "Bankaların İç Denetim ve Risk Yönetimi Sistemleri Hakkında Yönetmelik"e uygun olarak yapılandırılmıştır. Bu yapının güçlenmesi amacıyla, mevcut mevzuatın yanı sıra Avrupa ülkeleri tarafından benimsenmiş olan Basel II prensipleri de takip edilmekte ve uyum çalışmaları yürütülmektedir.

2005 yılında, Teftiş Kurulu Başkanlığı tarafından, Bankamız şubeleri, genel müdürlük birimleri ve iştirakler nezdinde gerçekleştirilen genel ve spot teftişler, inceleme ve soruşturmalar, şube açılışlarıyla ilgili fizibilite çalışmaları ve Bankamız müşterilerinin memnuniyetlerini ölçmek ve artırmak amaçlı gerçekleştirilen çalışmalar yapılmıştır. İç Kontrol Merkezi Başkanlığı tarafından ise 2005 yılı içinde Bankamızın tüm şubelerinde yapılan işlemler, bankacılık sistemi ve denetim programı vasıtasıyla düzenli olarak kontrol edilmiştir. Aynı zamanda şubelere yapılan ziyaretlerle de şube işlemleri yerinde incelenmiştir. Risk Yönetimi Bölümü de, Bankamız

risk politikaları doğrultusunda çalışmalarını sürdürmüştür. Yapılan çalışmalarla bankacılık riskleri değerlendirilmiş ve Yönetim Kurulu periyodik olarak bilgilendirilmiştir.

Ortak risk kültürü ve bilinci oluşturma gayreti doğrultusunda, her bir risk grubu için risk limitleri oluşturulmuş ve söz konusu limitlere uyum yapılan periyodik incelemelerle gözlemlenmiştir. Bilgi güvenlik çalışmaları ve Banka içi yetki-kontrol ve onay sistemleri üzerinde yapılan sürekli değerlendirmelerle riski alan, kontrol eden ve onaylayan yapıların birbirinden bağımsız olmasına özen gösterilmiştir.

Bankamızın hedefi, personelimizin yaptığı her işlemde karşılaşılabileceği riskleri bilerek ve gerekli kontrolleri oluşturarak görevini yerine getirmesidir. Bu amaçla Bankamız personeli, iç denetim ve risk yönetimi ile ilgili eğitimlerle desteklenmektedir.

2006 yılında da çalışmalar yukarıda belirtilen minval doğrultusunda gerçekleştirilecek olup, Basel II standartlarına tam uyum planlanmaktadır.

Engin Türker

İç Denetim ve Risk Yönetiminden Sorumlu Yönetim Kurulu Üyesi

İNSAN KAYNAĞININ BANKA'NIN EN DEĞERLİ VARLIĞI OLMASI NEDENİYLE, İŞE ALMA PROSEDÜRÜ SON DERECE ÖZENLİ BİR ŞEKİLDE TASARLANMIŞ MÜLAKAT VE SEÇİM SÜREÇLERİNİ İÇERMEKTEDİR.

İnsan Kaynakları ve Eğitim

İnsan Kaynakları Departmanı, İnsan Kaynakları, Eğitim, Haberleşme ve İdari İşler ve Koruma ve Güvenlik Amirliği Bölümleri'nden oluşmaktadır. İnsan kaynağının Banka'nın en değerli varlığı olması nedeniyle, işe alma prosedürü son derece özenli bir şekilde tasarlanmış mülakat ve seçim süreçlerini içermektedir. Üst düzey yönetim çoğunlukla bu sürecin içinde doğrudan doğruya yer almaktadır.

2005 sonu itibarıyla Anadolubank, 406'sı Genel Müdürlük'te, 793'ü ise şubelerde olmak üzere toplam 1.199 personel istihdam etmektedir.

Eğitimin hem kişisel hem de kurumsal gelişimin tek yolu olduğu inancıyla, eğitim programlarına katılım aktif bir şekilde teşvik edilmektedir. Katılımcılar ve eğitim süreleri, bir yıl boyunca eğitim gereksinimlerinin çok iyi

planlanmış bir şekilde araştırılması sonucunda belirlenmektedir. Eğitim programları, personelin teknik kapasitesini ve kişisel yeterliliğini artıran farklı konuları kapsamaktadır. 2005 yılında toplam 4.813 katılımcıya 92.176 saat eğitim verilmiştir. Toplam 395 eğitim programı düzenlenmiş olup, bunlardan 263 tanesi kurum içinde, 132 tanesi ise profesyonel eğitim kurumları tarafından yürütülmüştür. Çalışan başına ortalama eğitim süresi, 80,01 saat olarak gerçekleşmiştir.

Banka olarak, mesleki açıdan en güncel bilgilere sahip, kariyerleri açısından ise çok yönlü bankacılardan oluşan bir ekip yaratmayı amaçlamaktayız. Açık pozisyonları mevcut insan kaynağımızı kullanarak doldurmayı tercih ediyor ve bu nedenle tüm personelimizin, zamanı geldiğinde terfi etmeye hazır olmasını istiyoruz.

Personel İstatistikleri

Çalışan Sayısı	2005	2004	2003
Genel Müdürlük	406	382	312
Şubeler	793	717	671
Toplam	1.199	1.099	983
Şube başına ortalama çalışan sayısı	21	22	20
Erkek	%48	%47	%48
Kadın	%52	%53	%52

Çalışanların Eğitim Düzeyi

Doktora ve Yüksek Lisans	36	34	27
Üniversite Mezunu	797	711	609
Lise Mezunu	354	340	332
İlkokul Mezunu	12	14	15

Eğitim İstatistikleri

	Eğitim programı sayısı		Katılımcı sayısı		Eğitim süresi [saat]	
	2005	2004	2005	2004	2005	2004
Kurum İçi Eğitim	263	145	4.613	3.590	88.028	78.926
Kurum Dışı Eğitim	132	143	200	307	4.148	4.511
Toplam	395	288	4.813	3.897	92.176	83.437

Bankanın Dahil Olduğu Risk Grubu İle İlgili Açıklanması Gereken Hususlar

Bankanın dahil olduğu risk grubuna ilişkin işlemlerin hacmi, dönem sonunda sonuçlanmamış kredi ve mevduat işlemleri ile döneme ilişkin gelir ve giderler:

Cari Dönem	İştirak ve Bağlı Ortaklıklar		Bankanın Doğrudan ve Dolaylı Ortakları		Risk Grubuna Dahil Olan Diğer Gerçek ve Tüzel Kişiler	
	Nakdi	G.Nakdi	Nakdi	G.Nakdi	Nakdi	G.Nakdi
Bankanın Dahil Olduğu Risk Grubu* Krediler ve Diğer Alacaklar						
Dönem Başı Bakiyesi	143,052	6,290	936	1,722	-	-
Dönem Sonu Bakiyesi (**)	39,737	79	-	10,414	-	-
Alınan Faiz ve Komisyon Gelirleri (***)	8,937	3	405	2	-	-

Önceki Dönem	İştirak ve Bağlı Ortaklıklar		Bankanın Doğrudan ve Dolaylı Ortakları		Risk Grubuna Dahil Olan Diğer Gerçek ve Tüzel Kişiler	
	Nakdi	G.Nakdi	Nakdi	G.Nakdi	Nakdi	G.Nakdi
Bankanın Dahil Olduğu Risk Grubu* Krediler ve Diğer Alacaklar						
Dönem Başı Bakiyesi	20,542	1,052	6,575	2,393	-	-
Dönem Sonu Bakiyesi (**)	143,052	6,290	936	1,722	-	-
Alınan Faiz ve Komisyon Gelirleri (***)	20,494	-	290	-	-	-

(*) Bankaların Kuruluş ve Faaliyetleri Hakkında Yönetmeliğin 20 nci maddesinin (2) numaralı fıkrasında tanımlanmıştır.

(**) İştirak ve bağlı ortaklıklara verilen nakdi krediler içerisinde kredi tutarı yoktur tamamen plasman tutarından oluşmaktadır.

(***) Gelir, gider kalemlerine ilişkin bilgiler 31 Aralık 2005 ve 2004 tarihlerinde sona eren dönemler itibarıyla verilmiştir.

Bankanın dahil olduğu risk grubuna ait mevduata ilişkin bilgiler:

Bankanın Dahil Olduğu Risk Grubu*	İştirak ve Bağlı Ortaklıklar		Bankanın Doğrudan ve Dolaylı Ortakları		Risk Grubuna Dahil Olan Diğer Gerçek ve Tüzel Kişiler	
	Cari Dönem	Önceki Dönem	Cari Dönem	Önceki Dönem	Cari Dönem	Önceki Dönem
Mevduat						
Dönem Başı	1,827	39	45,538	72,598	-	-
Dönem Sonu	27,917	1,827	31,272	45,538	-	-
Mevduat Faiz Gideri (**)	505	230	1859	158	-	-

(*) Bankaların Kuruluş ve Faaliyetleri Hakkında Yönetmeliğin 20 nci maddesinin (2) numaralı fıkrasında tanımlanmıştır.

(**) Gelir, gider kalemlerine ilişkin bilgiler 31 Aralık 2005 ve 2004 tarihlerinde sona eren dönemler itibarıyla verilmiştir.

Bankanın, dahil olduğu risk grubu ile yaptığı vadeli işlemler ile opsiyon sözleşmeleri ile benzeri diğer sözleşmelere ilişkin bilgiler:

Bankanın Dahil Olduğu Risk Grubu*	İştirak ve Bağı Ortaklıklar		Bankanın Doğrudan ve Dolaylı Ortakları		Risk Grubuna Dahil Olan Diğer Gerçek ve Tüzel Kişiler	
	Cari Dönem	Önceki Dönem	Cari Dönem	Önceki Dönem	Cari Dönem	Önceki Dönem
Mevduat						
Alım Satım Amaçlı İşlemler						
Dönem Başı	2,953	-	15,039	-	-	-
Dönem Sonu	-	2,953	20,754	15,039	-	-
Toplam Kâr / Zarar	589	581	139	159	-	-
Riskten Korunma Amaçlı İşlemler						
Dönem Başı	-	-	-	-	-	-
Dönem Sonu	-	-	-	-	-	-
Toplam Kâr / Zarar	-	-	-	-	-	-

[*]Bankaların Kuruluş ve Faaliyetleri Hakkında Yönetmeliğin 20 nci maddesinin [2] numaralı fıkrasında tanımlanmıştır.

Bankanın dahil olduğu risk grubuyla ilgili olarak,

Taraflar arasında bir işlem olup olmadığına bakılmaksızın bankanın dahil olduğu risk grubunda yer alan ve bankanın kontrolündeki kuruluşlarla ilişkileri:

Banka, bankacılık işlemleri esnasında grup şirketleriyle çeşitli işlemler yapmaktadır. Bu işlemler ticari amaçlı olup, piyasa fiyatlarıyla gerçekleştirilmektedir.

İlişkinin yapısının yanında, yapılan işlemin türü, tutarı ve toplam işlem hacmine olan oranı, başlıca kalemlerin tutarı ve tüm kalemlere olan oranı, fiyatlandırma politikası ve diğer unsurlar:

Cari Dönem	Bakiye	Mali Tablolarda Yer Alan Büyüklüklere Göre %
Nakdi kredi	39,737 (*)	4.19
Gayrinakdi kredi	10,493	1.23
Mevduat	59,189	4.42
Vadeli işlem ve opsiyon sözleşmeleri	20,754	2.98

[*] Nakdi krediler 39,656 YTL tutarındaki depo tutarını içermektedir.

Önceki Dönem	Bakiye	Mali Tablolarda Yer Alan Büyüklüklere Göre %
Nakdi kredi	143,988 (*)	15.09
Gayrinakdi kredi	8,012	1.11
Mevduat	47,365	3.83
Vadeli işlem ve opsiyon sözleşmeleri	17,992	3.92

[*] Nakdi kredi tutarına ek olarak Anadolu Offshore Ltd. ile yapılan 21,252 YTL tutarında depo ve 121,800 YTL tutarında ters repoları da içermektedir.

Grup'un Dahil Olduğu Risk Grubu İle İlgili Açıklanması Gereken Hususlar

Grup'un dahil olduğu risk grubuna ilişkin işlemlerin hacmi, dönem sonunda sonuçlanmamış kredi ve mevduat işlemleri ile döneme ilişkin gelir ve giderler:

Cari Dönem

Bankanın Dahil Olduğu Risk Grubu*	İştirak ve Bağlı Ortaklıklar		Bankanın Doğrudan ve Dolaylı Ortakları		Risk Grubuna Dahil Olan Diğer Gerçek ve Tüzel Kişiler	
	Nakdi	G.Nakdi	Nakdi	G.Nakdi	Nakdi	G.Nakdi
Krediler ve Diğer Alacaklar						
Dönem Başı Bakiyesi	-	-	12,857	1,722	-	-
Dönem Sonu Bakiyesi (**)	-	-	12,415	10,414	-	-
Alınan Faiz ve Komisyon Gelirleri (***)	-	-	768	2	-	-

Önceki Dönem

Bankanın Dahil Olduğu Risk Grubu*	İştirak ve Bağlı Ortaklıklar		Bankanın Doğrudan ve Dolaylı Ortakları		Risk Grubuna Dahil Olan Diğer Gerçek ve Tüzel Kişiler	
	Nakdi	G.Nakdi	Nakdi	G.Nakdi	Nakdi	G.Nakdi
Krediler ve Diğer Alacaklar						
Dönem Başı Bakiyesi	-	-	6,575	3,411	-	-
Dönem Sonu Bakiyesi (**)	-	-	12,857	1,722	-	-
Alınan Faiz ve Komisyon Gelirleri (***)	-	-	698	-	-	-

(*) Bankaların Kuruluş ve Faaliyetleri Hakkında Yönetmeliğin 20 nci maddesinin (2) numaralı fıkrasında tanımlanmıştır.

(**) Tamamı kredi tutarından oluşmaktadır.

(***) Gelir, gider kalemlerine ilişkin bilgiler 31 Aralık 2005 ve 2004 tarihlerinde sona eren dönemler itibarıyla verilmiştir.

Bankanın dahil olduğu risk grubuna ait mevduata ilişkin bilgiler:

Bankanın Dahil Olduğu Risk Grubu*	İştirak ve Bağlı Ortaklıklar		Bankanın Doğrudan ve Dolaylı Ortakları		Risk Grubuna Dahil Olan Diğer Gerçek ve Tüzel Kişiler	
	Cari Dönem	Önceki Dönem	Cari Dönem	Önceki Dönem	Cari Dönem	Önceki Dönem
Mevduat						
Dönem Başı	-	-	78,440	108,677	-	-
Dönem Sonu	-	-	99,470	78,440	-	-
Mevduat Faiz Gideri (**)	-	-	1,583	8,051	-	-

(*) Bankaların Kuruluş ve Faaliyetleri Hakkında Yönetmeliğin 20 nci maddesinin (2) numaralı fıkrasında tanımlanmıştır.

(**) Gelir, gider kalemlerine ilişkin bilgiler 31 Aralık 2005 ve 2004 tarihlerinde sona eren dönemler itibarıyla verilmiştir.

Bankanın, dahil olduđu risk grubu ile yaptıđı vadeli işlemler ile opsiyon sözleşmeleri ile benzeri diđer sözleşmelere ilişkin bilgiler:

Bankanın Dahil Olduđu Risk Grubu*	İştirak ve Bađlı Ortaklıklar		Bankanın Doğrudan ve Dolaylı Ortakları		Risk Grubuna Dahil Olan Diđer Gerçek ve Tüzel Kişiler	
	Cari Dönem	Önceki Dönem	Cari Dönem	Önceki Dönem	Cari Dönem	Önceki Dönem
Mevduat						
Dönem Başı	-	-	78,440	108,677	-	-
Dönem Sonu	-	-	99,470	78,440	-	-
Mevduat Faiz Gideri (**)	-	-	1,583	8,051	-	-

(*) Bankaların Kuruluş ve Faaliyetleri Hakkında Yönetmeliđin 20 nci maddesinin (2) numaralı fıkrasında tanımlanmıştır.

(**) Gelir, gider kalemlerine ilişkin bilgiler 31 Aralık 2005 ve 2004 tarihlerinde sona eren dönemler itibariyle verilmiştir.

Bankanın, dahil olduđu risk grubu ile yaptıđı vadeli işlemler ile opsiyon sözleşmeleri ile benzeri diđer sözleşmelere ilişkin bilgiler:

Bankanın Dahil Olduđu Risk Grubu*	İştirak ve Bađlı Ortaklıklar		Bankanın Doğrudan ve Dolaylı Ortakları		Risk Grubuna Dahil Olan Diđer Gerçek ve Tüzel Kişiler	
	Cari Dönem	Önceki Dönem	Cari Dönem	Önceki Dönem	Cari Dönem	Önceki Dönem
Alım Satım Amaçlı İşlemler						
Dönem Başı	-	-	15,039	-	-	-
Dönem Sonu	-	-	20,754	15,039	-	-
Toplam Kâr / Zarar	-	-	139	159	-	-
Riskten Korunma Amaçlı İşlemler						
Dönem Başı	-	-	-	-	-	-
Dönem Sonu	-	-	-	-	-	-
Toplam Kâr / Zarar	-	-	-	-	-	-

(*) Bankaların Kuruluş ve Faaliyetleri Hakkında Yönetmeliđin 20 nci maddesinin (2) numaralı fıkrasında tanımlanmıştır.

**Bankanın dahil olduđu risk grubuyla ilgili olarak,**

Taraflar arasında bir işlem olup olmadığına bakılmaksızın bankanın dahil olduđu risk grubunda yer alan ve bankanın kontrolündeki kuruluşlarla ilişkileri:

Banka, bankacılık işlemleri esnasında grup şirketleriyle çeşitli işlemler yapmaktadır. Bu işlemler ticari amaçlı olup, piyasa fiyatlarıyla gerçekleştirilmektedir.

İlişkinin yapısının yanında, yapılan işlemin türü, tutarı ve toplam işlem hacmine olan oranı, başlıca kalemlerin tutarı ve tüm kalemlere olan oranı, fiyatlandırma politikası ve diğer unsurlar:

Cari Dönem	Bakiye	Mali Tablolarda Yer Alan
		Büyükklere Göre %
Nakdi kredi	12,415	1.06
Gayrinakdi kredi	10,414	1.23
Mevduat	99,470	6.13
Vadeli işlem ve opsiyon sözleşmeleri	20,754	2.98

Önceki Dönem	Bakiye	Mali Tablolarda Yer Alan
		Büyükklere Göre %
Nakdi kredi	12,857	1.52
Gayrinakdi kredi	1,722	0.24
Mevduat	78,440	5.82
Vadeli işlem ve opsiyon sözleşmeleri	15,039	3.29

31 Aralık 2005 tarihi itibarıyla Banka'nın dahil olduđu risk grubuyla gayrimenkul ve diğer varlıkların alım-satımı işlemleri, araştırma ve geliştirme sonucu elde edilen bilgilerin aktarımı, lisans anlaşmaları ve yönetim sözleşmeleri yoktur.



GALATA KULESİ

1384 YILINDA İSTANBUL'UN AVRUPA YAKASINDAKİ CENEVİZ KOLONİSİNİN SURLARI İÇİNDE EN YÜKSEK TEPEYE İNŞA EDİLEN GALATA KULESİ, ÖSMANLILARIN İLK DÖNEMLERİNDE YENİCERİLER TARAFINDAN, DAHA SONRA II. SELİM DÖNEMİNDE (1566-1574) TÜRK ASTRONOMU TAKİUDDİN TARAFINDAN YENİLEREK GÖZLEMEVİ OLARAK KULLANILMIŞTIR. GALATA KULESİ ZAMAN İÇİNDE ÇEŞİTLİ ONARIMLARDAN GEÇMİŞTİR. EN BÜYÜK ONARIM, 1794 YILINDAKİ (III. SELİM DÖNEMİ) BÜYÜK GALATA YANGININDAN SONRA II. MAHMUT TARAFINDAN 1832 YILINDA YAPTIRILAN ONARIMDIR. GALATA KULESİ 1964 YILINA KADAR YANGIN KONTROL İSTASYONU OLARAK KULLANILMIŞ, 1967 YILINDA TURİZME AÇILMIŞTIR.

Anadolubank, müşterilerine birikimlerini verimli bir şekilde değerlendirebilecekleri ve zorunlu harcamalarını yorulmadan gerçekleştirebilecekleri FOK Hesabı'nı Kasım ayından itibaren sunmaya başlamıştır. Fon-Otomatik Ödeme-Kredili Mevduat Hesabı, kısacası FOK Hesabı ile hesap sahiplerinin düzenli ödemeleri ve elektrik, su, doğal gaz, telefon gibi fatura ödemeleri otomatik olarak yapılmaya başlanmıştır.

Mali Durum Değerlendirmesi ve Risk Yönetimi

BİLANÇO ANALİZİ

Krediler

Krediler, bosta işletme sermayesi ihtiyaçlarını karşılamak amacıyla orta ve küçük ölçekli şirketlere verilen krediler olmak üzere, AnadoluBank'ın stratejisinin temel direğini oluşturmaktadır. Bu önemli ürün, toplam kredi portföyünün %10'unu aşmayan bireysel (çoğunlukla konut ve taşıt kredisi) krediler ile tamamlanmaktadır. Çok düşük takipteki kredi rasyosunun gösterdiği gibi kaliteli bir kredi portföyüne sahip olan AnadoluBank'ın kredi politikası (a) faiz oranı riskinden kaçınmak ve (b) maksimum çeşitliliğe ulaşmak olmak üzere iki unsura göre şekillenmektedir.

Anadolubank, uzun süren enflasyon döneminden dolayı banka mevduatlarının çok kısa vadeli olduğu Türkiye'de, bu gibi yükümlülüklerle süre açısından uyabilecek aktifler oluşturmaya çalıştığından, nispeten kısa vadeli işletme finansmanını tercih etmektedir. Çeşitliliğe duyulan ihtiyaç ise doğrudan doğruya bankacılık mesleğinin doğasından kaynaklanmaktadır. Banka'nın kredi ağırlığını imalat sanayi (%40,7) ile toptan ve perakende

ticaret oluşturmaktadır (%20,3). Aşağıdaki tabloda, Banka'nın kredi portföyünün sektörlere göre dağılımı görülmektedir:

Kredi Portföyünün Sektörlere Göre Dağılımı

(%)	
Tarım	4,5
Sanayi	42,1
İmalat Sanayi	40,8
Diğer	1,4
İnşaat	5,4
Hizmetler	32,0
Toptan ve Perakende Ticaret	20,3
Banka Dışı Mali Kuruluşlar	7,6
Diğer	4,1
Diğer	16,0
Toplam	100,0

Banka'nın temel hedeflerinden biri de kredilerinin toplam aktiflerindeki payını %50'ye çıkarmaktır. 2005'te de bu hedefe ulaşmak için çaba sarf edilmiştir. Kredi portföyünün toplam aktiflerdeki payı, 2005 yılında da büyüme göstererek %37'den %46'ya çıkmıştır. Kredilerin kendi içindeki dağılımı aşağıda gösterilmiştir:

Kredi Bakiyeleri

(bin YTL)

	31 Aralık itibariyle		Toplamdaki payı (%)	
	2005	2004	2005	2004
TL Krediler	629.501	466.334	66,5	64,5
Döviz Kredileri	219.248	198.152	23,2	27,4
Bireysel Krediler	76.554	42.840	8,1	5,9
Kredi Kartları	21.171	15.750	2,2	2,2
Toplam	946.474	723.076	100,0	100,0

Takipteki krediler

Anadolubank, ekonomik ortamın değişkenliği nedeniyle kredi tahsis faaliyetlerini izlemek için tesis edilmiş kontrol mekanizmalarına büyük önem vermektedir. Kredilerin, Genel Müdürlük seviyesinde yoğunlaşan değerlendirme, tahsis ve takip faaliyetleri, bir İcra Komitesi Üyesi'nin liderliğinde dört ayrı bölüm tarafından

incelenmektedir. Bu uygulamaların sonucunda, son üç yılda takipteki krediler %2'nin çok altında seyreden, son derece tutarlı bir eğilim sergilemiştir. 2005 yılında da takipteki kredilerin oranı %1,65 olmuştur. Aşağıdaki tablo, son durumu daha ayrıntılı bir şekilde göstermektedir:

ANADOLUBANK, MERKEZ BANKASI VE DİĞER BANKALARDAKİ BAKİYELERİ, TEMEL LİKİDİTE KAYNAĞI OLARAK GÖRMEKTEDİR.

Takipteki Kredilerin Gelişimi

(bin YTL)

	31 Aralık 2005 itibariyle	31 Aralık 2004 itibariyle
Yılbaşı Bakiyesi	13.985	11.180
Artışlar	5.693	5.168
Azalışlar	(3.793)	(2.363)
Tahsilatlar	(1.204)	(1.009)
Enflasyon Düzeltmesi	-	(1.354)
Aktiften Silinen	(2.589)	-
Yılsonu Bakiyesi	15.885	13.985

Gruba ait işlemler

Bankacılık sektörünün sorunlarına yanıt bulmak hiçbir zaman kolay olmadığından, geçmişte ülkemizde yaşanan banka krizlerinde hatalar, büyük ölçüde gruba, özellikle de hissedarlara verilen irrasyonel kredilere atfedilmiştir. Bu nedenle, iştiraklerimiz ve hissedarlarımızla yaptığımız işlemler gibi gruba ait işlemleri de

özellikle açıklamamız gerektiğine inanıyoruz. Genel kural olarak, hissedarlarımızın çalıştığı tek banka olarak hareket etmiyoruz ve yönetimimizin kârlı bulunduğu durumlarda grubumuz ile işlem yapmayı tercih ediyoruz. 2005 yılında, bu ilişkilerin sonucu aşağıdaki şekilde gerçekleşmiştir:

Gruba Ait İşlemler

(bin YTL)

	2005	2004
Nakdi Krediler	39.737	143.988
Gayrinakdi Krediler	10.493	8.012
Mevduatlar	59.189	47.365

Likidite

Likidite genellikle aktifleri finanse etmek ve piyasalarda ortaya çıkabilecek yatırım fırsatlarından faydalanmak için kullanılmaktadır. Türkiye'nin hassas ekonomik ortamında ve tekrarlayan belirsizlik dönemlerinde, likidite, özellikle de yönetimi, güvenli bir liman olarak kullanıldığında daha da önem kazanmaktadır. Yönetim açısından, kâr elde etmekle temkinli davranmak arasında bir tercih yapmak oldukça güç bir meseledir.

Anadolubank, Merkez Bankası ve diğer bankalardaki bakiyeleri, temel likidite kaynağı olarak görmektedir. Başka bankalar nezdindeki kullanılmamış kredi limitleri, repo anlaşmaları ve çok kısa vadeli krediler ile finans kurumlarına yapılan yatırımlar da likidite kapsamındadır. Genel olarak, kredi portföyünün kısa vadeli olması likiditeyi artırmaktadır. Likiditenin geniş tabanı müşteri mevduatlarına, yerleşik ve çeşitlendirilmiş finansman kaynağına dayanmaktadır.

Likit Varlıklar

(bin YTL)

	31 Aralık		Toplam aktiflerde payı	
	2005	2004	2005 (%)	2004 (%)
Nakit Değerler	24.918	14.119	1,2	0,7
Merkez Bankası	15.228	214.096	0,7	11,0
Bankalar	134.107	109.117	6,5	5,6
Para Piyasaları	280.000	121.800	13,5	6,3
Zorunlu Karşılıklar	106.757	86.069	5,2	4,4
Alım Satım Amaçlı Menkul Değerler	79.463	151.382	3,8	7,8
Toplam Likit Varlıklar	640.473	696.583	31,0	35,8

Menkul kıymetler

Geçtiğimiz yıllardaki faaliyet raporlarımızda menkul kıymetlerin toplam aktifler içindeki payını azaltma isteğimizi dile getirmiştik. Bu isteğimizi gerçekleştirdik. 2003 yılında menkul kıymetlerin toplam aktiflerimiz içindeki payı %34 iken, bu değer 2004'te %30'a, 2005'te ise %23'e düşmüştür. Anadolubank'ın bu alandaki faaliyetleri Türk hazine bonoları ve devlet tahvilleri ile sınırlıdır. Zaman içinde portföy eğilimleri, kredi portföyündeki artışlara paralel olarak işlem amaçlı menkul kıymetlerin lehine değişmiştir. Burada vermeye çalıştığımız mesaj, menkul kıymetlerin stratejik bir yatırım alanından ziyade likidite depolamak ve piyasalarda ortaya çıkabilecek kârlı fırsatları değerlendirmek amacını taşıyan araçlar

olmasıdır. Devlet tahvillerine yapılan yatırımlar genellikle çok kısa süreli repo anlaşmaları ile finanse edilmektedir; bu nedenle alınan risk, bir raporlama döneminden diğerine farklılık gösterebilmektedir. Dolayısıyla, kredilerden gelen faiz gelirleri ile bankacılık hizmetlerinden gelen faiz dışı gelirlerin payı giderek artmaktadır. Banka'ya düzenli bir faiz geliri getiren nispeten düşük yatırım portföyünün haricinde, kredilerin ve likit varlıkların Banka'nın temel varlıklarındaki payı giderek artmakta ve aynı şekilde söz konusu temel varlıklar göz önüne alındığında, kredilerin toplam bilançodaki önemi ve payı da artmaktadır. Aşağıdaki tablo, menkul kıymetlerin 2005 sonu itibarı ile dağılımını göstermektedir:

Menkul Kıymetlerin Dağılımı

(bin YTL)

	31 Aralık		Toplam aktiflerde payı	
	2005	2004	2005 (%)	2004 (%)
Alım Satım Amaçlı Menkul Değerler	79.463	151.382	3,8	7,8
TL Tahvil ve Bono	73.130	143.820	3,5	7,4
Hisse Senetleri	0	1.789	-	0,1
YP Tahvil ve Bono	6.333	5.773	0,3	0,3
Vadeye Kadar Elde Tutulacak Menkul Değerler	398.498	426.187	19,3	21,9
TL Tahvil ve Bono	137.646	182.373	6,7	9,4
YP Tahvil ve Bono	229.185	212.147	11,1	10,9
Döviz Endeksli Tahviller	31.667	31.667	1,5	1,6
Toplam Menkul Değerler	477.961	577.569	23,1	29,7

ANADOLUBANK'IN ÖZKAYNAKLARI BİR ÖNCEKİ YILA GÖRE TAMAMI KÂR KAYNAKLI OLARAK %25 ORANINDA ARTIŞ GÖSTERMİŞ VE YILSONUNDA SERMAYE YETERLİLİK RASYOSU %14,12 OLMUŞTUR.

Mevduatlar

Güvenilir ve çeşitlilik arz eden bir finansman tabanı oluşturma çabalarımız neticesinde bireysel bankacılık hizmetlerimiz ve özellikle de başlıca bireysel ürünümüz olan mevduatımız bir önceki yıla göre %7 oranında büyümüştür. Bu büyümede özellikle piyasa koşulları ile paralel olarak TL mevduatın payı YP mevduata göre daha fazla olmuştur. Mevduatların toplam pasifteki payının %70 seviyesinde olmasını istesek de, bir yanda yurtdışı piyasalardan

nispeten uzun vadeli borçlanma ve öte yandan repo anlaşmaları vasıtasıyla işlem amaçlı menkul kıymetlere yapılan kısa vadeli yatırımların finansmanı nedenleriyle bu pay 2005 yılı sonunda %62 olarak gerçekleşmiştir. AnadoluBank, finansman tabanını daha da güçlendirmek ve maliyet baskılarını, başta hane halkı olmak üzere küçük mevduatlar vasıtasıyla daha iyi yönetmek amacıyla on şube daha açmayı planlamaktadır. Bu yöndeki çabalarımız, aşağıdaki tabloda özetlenmiştir:

Mevduat Yapısı

(bin YTL)

	31 Aralık		Toplam aktiflerde payı	
	2005	2004	2005 (%)	2004 (%)
TL Mevduatlar	658.533	465.100	31,9	23,9
Vadesiz	70.300	73.931	3,4	3,8
Vadeli	588.233	391.169	28,5	20,1
YP Mevduatlar	626.163	731.444	30,3	37,6
Vadesiz	133.639	177.617	6,5	9,1
Vadeli	492.524	553.827	23,8	28,5
Toplam Müşteri Mevduatı	1.284.696	1.196.544	62,2	61,5

Özkaynak

Banka'nın özkaynakları bir önceki yıla göre tamamı kâr kaynaklı olarak %25 oranında artış göstermiş ve yılsonunda sermaye yeterlilik rasyosu %14,12 olmuştur. 2005'te özkaynak açısından yaşanan önemli bir başka gelişme ise, özkaynakların aktif içindeki payının 2004 sonunda %8,2'den, 2005 sonunda %9,7'ye

ulaşması olmuştur. AnadoluBank'ta geleneksel olarak kâr dağıtılmamaktadır ve elde edilen kâr 2006'nın önümüzdeki aylarında Banka'nın sermayesine eklenecektir. Yönetim, genel kural olarak, sermaye yeterlilik rasyosunun %12 seviyesinin üzerinde olmasını istemektedir ve geçmişte olduğu gibi bu rasyoyu en az bu seviyede tutmak için elinden geleni yapacaktır.

Sermaye Yeterliliği

(bin YTL)

	31 Aralık 2005	31 Aralık 2004
Yasal Özkaynak	192.044	145.903
Risk Ağırlıklı Aktif	1.256.091	901.714
Piyasa Riskine Esas Tutar	103.938	71.543
Sermaye Yeterlilik Rasyosu	%14,12	%14,99

Özkaynak (Muhasebe) Büyümesi

(bin YTL)

2005	2004	Değişim	% Değişim
199.474	159.946	39.528	%24,71



Garantiler ve Kefaletler

Garantiler ve kefaletler sınıfında, bankaların müşterileri için düzenledikleri, iş anlaşmalarında yaygın şekilde kullanılan ve ticaret finansmanı faaliyetlerine yönelik akreditifler, muhtelif ihalelere yönelik teminat mektupları, diğer garantiler ve kabuller yer almaktadır. Bu enstrümanlar, bankaların, faiz

oranlarındaki düşüş neticesinde azalan faiz gelirlerini telafi etmek için faiz dışı gelirlerini artırma çabalarında bulunmaları nedeniyle daha da büyük önem kazanmıştır. Aşağıdaki tabloda, AnadoluBank'ın bu enstrümanlardaki büyüklükleri gösterilmektedir. Elde edilen gelir ise gelir tablosu bölümünde incelenmektedir.

Garantiler ve Kefaletler

(bin YTL)

	2005	2004	Değişim (%)
Teminat Mektupları	562.246	438.876	28,1
Banka Kabulleri	16.356	14.375	13,8
Akreditifler	179.622	243.032	(26,1)
Diğer Garanti ve Kefaletler	90.975	29.563	207,7

GELİR TABLOSU ANALİZİ

Faizler

2004'te olduğu gibi 2005'te de Türkiye'de faiz oranları hakkında pek çok şey söylenmiş ve bankalar da faiz oranlarının düşmesi neticesinde faiz marjlarının sürekli daralması gerçeği ile karşı karşıya kalmışlardır. Bu durum karşısında bankalar farklı tedbirlere başvurmuşlar, faiz dışı gelirlerini artırmaya, maliyetlerini daha da iyi kontrol etmeye ve kredi

tercihlerini bireysel kredilere ve küçük ölçekli işletmelere yöneltmeye çalışmışlardır. AnadoluBank'ın 2005 yılında faiz gelirleri bir önceki yıla göre %3,7 azalmıştır. Faiz gelirlerinin en önemli kalemi olan kredilerden alınan faizlerde azalma %1'in altında olmuştur. Faiz giderlerinde ise bu oran %2,9'dur. Faiz gelir ve giderlerinde yaşanan azalmanın net faiz gelirlerine yansımaları ise %5 azalma şeklindedir.

Faizler

(bin YTL)

	2005	2004	Değişim (%)
Faiz Gelirleri	227.871	236.591	(3,7)
Kredilerden Alınan Faizler	121.198	122.061	(0,7)
Menkul Değerlerden Alınan Faizler	87.073	82.034	6,1
Bankalardan ve Para Piyasasından Alınan Faizler	14.680	28.731	(48,9)
Diğer Alınan Faizler	4.920	3.765	30,7
Faiz Giderleri	145.049	149.367	(2,9)
Mevduata Verilen Faizler	98.234	96.855	1,4
Bankalara ve Para Piyasasına Verilen Faizler	38.796	44.777	(13,4)
Kullanılan Kredilere Verilen Faizler	7.814	7.520	3,9
Diğer Verilen Faizler	205	215	(4,7)
Net Faiz Geliri	82.822	87.224	(5,0)

ANADOLUBANK'IN 2005 YILI NET KÂRI 39.528 BİN YTL'DİR. BUNA MUKABİL AKTİF GETİRİSİ %2, ÖZKAYNAK GETİRİSİ İSE %22 SEVİYESİNDE GERÇEKLEŞMİŞTİR.

Faiz dışı gelir

2005'te AnadoluBank'ın faiz dışı gelirlerini yönetme çabaları üç ana alanda yoğunlaşmıştır: (a) Maliyetlerin çok sıkı bir şekilde kontrol edilmesi, (b) teminat mektupları ve akreditifler gibi bilanço dışı kalemler kapsamında komisyon elde edilmesi, (c) mevcut risksiz ürünlerin güçlendirilmesi ve yeni ürünlerin geliştirilmesi. İlk iki kalem aşağıdaki rakamlarda açıkça sergilenmektedir. Bununla beraber, AnadoluBank'ın Türkiye'ye ilk kez getirdiği yeni bir üründen elde edilen gelirlerin altını

çizmemiz. Paritem olarak bilinen bu ürün, çok gelişmiş, İnternet tabanlı bir işlem platformu aracılığı ile Banka'nın müşterilerinin çevrim içi, gerçek zamanlı spot döviz işlemleri yapmasına imkân tanımaktadır.

Yine aşağıdaki tabloya geçmeden önce, 2005'te muhasebe ilkelerinde yapılan değişikliklere bağlı olarak bu yıl içinde diğer faaliyet giderlerinin döviz endeksli kredilerin kur farkları nedeniyle 6.229 bin YTL artış gösterdiğini eklemeliyiz.

Faiz Dışı Gelir-Gider

(bin YTL)

	2005	2004	Değişim (%)
Net Ücret ve Komisyon Gelirleri	26.676	21.249	25,5
Alınan Ücret ve Komisyonlar	31.956	24.355	31,2
Verilen Ücret ve Komisyonlar	5.280	3.106	70,0
Net Ticari Kâr/Zarar	27.346	16.430	66,4
Diğer Faaliyet Gelirleri	4.449	7.506	(40,7)
Diğer Faaliyet Giderleri	86.795	66.668	30,2
Personel Giderleri	41.090	35.489	15,8
Amortisman Giderleri	5.818	6.751	(13,8)
Reklâm ve İlan Giderleri	3.911	431	807,4
Diğer İşletme Giderleri	11.425	10.363	10,2
Döviz Endeksli Krediler Kur Farkı	6.229	0	-
TMSF Primi	1.953	3.084	(36,7)
Diğer Provizyonlar	3.042	0	-
Diğer Gider ve Zararlar	13.327	10.550	26,3

Net kâr

Denetlenmiş raporumuzda yer alan rakamlara göre, Anadolubank yüksek kârlılığını 2005 yılında da sürdürmüştür. Banka'nın vergi öncesi kârı 2004 yılına göre %5,7 artarak 54.166 bin YTL olmuştur. Banka'nın vergi sonrası kârı ise 2004 yılına göre %8,4 azalarak 39.528 bin YTL olmuştur. Bununla beraber, analizin layığıyla yapılabilmesi için bazı konulara dikkat edilmesi gerekmektedir. Banka vergi mahkemesinin lehine sonuçlanması üzerine 2003 yılına ilişkin ödediği 4.444 bin YTL tutarındaki kurumlar vergisini 2004 yılında diğer faaliyet gelirleri kalemine gelir kaydetmiştir. Ayrıca davanın

kazanılması ile yine 2004 yılında ödenecek vergi tutarında 4.822 bin YTL azalma olmuştur. Tekrar etmeyecek olan 2004 yılına ait bu gelirler dikkate alındığında, Banka bir önceki yıla göre daha da iyi bir performans göstermiştir.

Banka'nın 2005 yılı net kârı 39.528 bin YTL'dir. Buna mukabil aktif getirisi %2, özkaynak getirisi ise %22 seviyesinde gerçekleşmiştir. Yine özkaynakların toplam pasifler içindeki payı da %8,2'den %9,7'ye çıkmıştır.

Net Kâr

(bin YTL)

	2005	2004	Değişim (%)
Net Faiz Geliri	82.822	87.224	(5,0)
Net Ücret ve Komisyonlar	26.676	21.249	25,5
Net Ticari Kâr-Zarar	27.346	16.430	66,4
Diğer Faaliyet Gelirleri	4.449	7.506	(40,7)
Faaliyet Gelirleri Toplamı	141.293	132.409	6,7
Kredi ve Diğer Alacaklar Karşılığı	(5.423)	(13.617)	(60,2)
Diğer Faaliyet Giderleri	(86.795)	(66.668)	30,2
Faaliyet Kârı	49.075	52.124	(5,8)
Bağlı Ortaklık ve İştiraklerden	5.091	12.947	(60,7)
Net Parasal Pozisyon Kârı-Zararı	0	(13.832)	(100,0)
Vergi Öncesi Kâr	54.166	51.239	5,7
Vergi Karşılığı	(14.638)	(8.074)	81,3
Net Dönem Kârı-Zararı	39.528	43.165	(8,4)



BEYAZIT KULESİ

YANGIN KULESİ OLARAK DA ANILAN BEYAZIT KULESİ, 1749 YILINDA O DÖNEMDE AHSAP EVLERİN ÇOKLUĞUNDAN DOLAYI ÇIKAN YANGINLARI HABER VERMEK AMACIYLA YAPTIRILMIŞTIR. İLK KULE 85 METRE YÜKSEKLİĞİNDE AHSAP OLARAK İNŞA EDİLMİŞ VE BİRKAC KEZ YANGIN GEÇİRDİKTEN SONRA II. MAHMUT DÖNEMİNDE KAGİR OLARAK YENİDEN YAPILMIŞTIR. BEYAZIT KULESİ, GÜNÜMÜZDE DE ESKİDEN OLDUĞU GIBI YANGIN BİLDİRMEK VE METEOROLOJİ TAHMİNİ AMACIYLA KULLANILMAKTA DİR.

Anadolubank'ın yeni hedefleri doğrultusunda kredi kartlarının sayı ve çeşitliliğinin artırılması amacıyla daha önce Bireysel Bankacılık Bölümü'ne bağlı olan kredi kartları ve elektronik bankacılık hizmetleri yeni kurulan Elektronik Bankacılık ve Kredi Kartları Bölümü altında toplanmıştır.



RİSK YÖNETİMİ

İç Denetim

İç denetim faaliyetleri Teftiş Kurulu ve İç Kontrol Merkezi'nce yürütülmektedir. İç Denetim Bölümü Banka'nın operasyonlarının sorunsuz şekilde yürütülüp yürütülmediğinin izlenmesinden ve denetlenmesinden sorumludur.

Teftiş Kurulu'nda bir Başkan ve 12 Yetkili Müfettiş Yardımcısı çalışmaktadır. İç Kontrol Merkezi'nde ise bir Başkan, bir Yönetmen, bir Yönetmen Yardımcısı ve iki Asistan bulunmaktadır. 2005 yılında bu iki bölüm, şubelerde ve Genel Müdürlük bölümlerinde toplam 31.328 saat yerinde denetim çalışması gerçekleştirmişlerdir.

Risk Yönetimi

Bankamız bünyesinde 2001 yılında kurulan Risk Yönetimi Bölümü doğrudan Yönetim Kurulu'na bağlı olarak çalışmalarına devam etmektedir.

Risk Yönetimi Grubu'nun tabanını oluşturan Piyasa Riski Komitesi, Kredi Riski Komitesi ve Operasyonel Risk Komitesi, Banka Risk Komitesi'ne bağlı olarak çalışmaktadırlar. Bu Komite de, Bankamızın İç Denetim ve Risk Yönetiminden Sorumlu Yönetim Kurulu Üyesi'nin başkanı olduğu Üst Düzey Risk Komitesi'nin altında yer almaktadırlar. Risk Yönetimi Bölümü bu komitelerin kararları doğrultusunda çalışmalarını sürdürmektedir. Bu çalışmalara ek olarak Banka genelinde yapılan eğitimlerle risk kültürünün yaygın hale getirilmesi amaçlanmıştır.

Piyasa Riski Yönetimi

Yurtiçi ve yurtdışı piyasaların her geçen gün güçlenen entegre yapısı ile beraber, para ve sermaye piyasalarında yaşanabilecek dalgalanmalardan kaynaklanan fiyat değişimlerinin, Banka bilanço içi ve dışı pozisyonları etkilemesi, piyasa riskini oluşturmaktadır.

Banka'nın piyasa riskine maruz sermaye tutarı, Bankacılık Düzenleme ve Denetleme Kurulu'nun belirlemiş olduğu standart metoda göre hesaplanmaktadır. Bu risk başlığı altında, Banka'nın finansal piyasalarda yapmış olduğu işlemler günlük takip edilmekte olup, Yönetim Kurulu tarafından belirlenen işlem limitlerine uygunluğu denetlenmektedir. Riske maruz değer, standart yöntemin yanı sıra tarihi simülasyon, stres testi ve senaryo analizi yöntemleriyle de ölçülmektedir.

31 Aralık 2005 itibarıyla Riske Maruz Değer (RMD –VaR)

TL Tahvil ve Bono	%26
Döviz Tahvil ve Bono	%69
Döviz Portföyü	%5

Kredi Risk Yönetimi

Kredi riski yönetimi kapsamında, kredi ilişkisine girilen kişilerin kredi değerlilikleri Anadolubank Rating Modülü çerçevesinde izlenmekte, taşınan risk türleri ve kaynakları belirlenmekte ve üst yönetime raporlanmaktadır. Anadolubank Rating Modülü firmaları finansal ve operasyonel açıdan değerlendirdiği gibi etik açıdan da değerlendirmektedir.

Bu alandaki dünya uygulamaları yakından takip edilmekte ve ölçüm yöntemlerinin uluslararası kriterlere uygun hale getirilmesi yönünde çalışılmaktadır. Sermaye yeterliliğinin piyasa riski, kredi riski ve operasyonel risk gözetilerek hesaplanması esasına dayanan Basel II uzlaşısı çerçevesinde yürütülen çalışmalarda, kredi portföyü söz konusu esaslara dayanarak sınıflandırılmakta ve riske bağlı olarak ağırlıklandırılmaktadır.

Bunların yanı sıra portföy bazında konsantrasyon riskini belirlemek ve önlemek amacıyla sektör analizleri yapılmakta ve ülke bazında kredilendirme oranları izlenerek raporlanmaktadır.

Operasyonel Risk Yönetimi

Operasyonel risk yönetimine ilişkin çalışmalar, Bankamız Risk Yönetimi Bölümü, Teftiş Kurulu ve İç Denetim Merkezi koordinasyonu altında yürütülmektedir.

Bankamızda uygulanan politika, prosedür, iş akışı ve süreçler risk odaklı bir anlayış çerçevesinde incelenerek değerlendirilmektedir. Teftiş Kurulu ve İç Kontrol Merkezi, Banka'da yürütülen işlemlerin hukuk ve mevzuata uygunluğunu denetlemekte, personel hatalarını veya suistimallerini izlemekte ve şube performanslarını değerlendirerek verimliliğin artırılması yönünde çalışmaktadırlar.

Bilgi Güvenlik Yönetimi'ne ilişkin gerekli düzenlemeler BS 7799 esasları çerçevesinde gerçekleştirilmiş olup uygulamaya geçilmiştir.

Risk Komiteleri ve Faaliyetleri

Üst Düzey Risk Komitesi

Anadolubank'ta Üst Düzey Risk Komitesi, 8 Şubat 2001 tarih ve 24312 sayılı Resmî Gazete'de yayımlanan "Bankaların İç Denetim ve Risk Yönetimi Sistemleri Hakkında Yönetmelik" hükümleri gereğince oluşturulmuştur. Bu yönetmelikte gösterilmiş olan Banka Risk Komitesi ve bu komiteye bağlı olarak çalışacak müferit risk komitelerinin görev ve sorumluluklarının belirlenmesi, üyelerinin atanması ve ayrılmasına ilişkin kararlar Üst Düzey Risk Komitesi'nce alınmakta ve uygulanmaktadır.

Başkan: Engin Türker
Üye: Yusuf Gezgör
Üye: Pulat Akçin
Üye: Zafer Aybartürk

FITCHRATINGS, ANADOLUBANK'IN NOTUNU YÜKSELTME NEDENİNİ, BANKA'NIN KÂRLILIĞINDAKİ GELİŞME, AKTİF KALİTESİ VE LİKİDİTE RAHATLIĞI OLARAK AÇIKLAMIŞTIR.

Üst Düzey Risk Komitesi;

- Banka'nın izleyeceği risk yönetim strateji ve politikalarını hazırlayarak Yönetim Kurulu'nun onayına sunma ve uygulamaları izleme,
- Banka'nın taşıdığı risklere karşılık gereken özkaynak düzeyini saptama ve bu düzeyin korunmasını temin etme,
- Banka'nın maruz kalabileceği maksimum risk seviyesini rakamsal olarak belirleme ve bu tutarın aşılmasını mutlak olarak sağlama,
- Limit aşımı söz konusu olduğunda acilen Yönetim Kurulu'nu bilgilendirme ve gereken önlemleri alma, ve
- Risk Yönetim Grubu'nu Yönetim Kurulu'na karşı temsil etme,

görev ve sorumluluklarını yerine getirmektedir.

Komite'de kararlar oy çokluğu esasına göre alınmaktadır. Komite'nin toplanma sıklığı İç Denetim Sisteminin İdamesi ile Görevli Yönetim Kurulu Üyesi tarafından tespit edilmektedir.

Banka Risk Komitesi

Başkan: Engin Türker
Üye: Yusuf Gezgör
Üye: Çiğdem Erke
Üye: Elif Karadayı
Üye: A. Şahika Özcan
Banka Risk Komitesi;

- Piyasa Riski, Kredi Riski ve Operasyonel Risk Komiteleri'nin faaliyetlerini yönlendirme,
- Alt komitelerden gelen raporlar doğrultusunda Banka'nın risklilik durumunun değerlendirmesini yapmak ve Üst Düzey Risk Komitesi'ne sunma,
- Risk limitlerinin saptanma usulleri ve limit ihlalleri oluşmasında izlenecek yolları belirleme,
- Yönetim Kurulu'nca oluşturulmuş risk politikalarına Banka teşkilatının uyumunu kontrol etme, ve
- Temel operasyonel birimlerin kâr ve zarar durumlarını, risk-getiri dengesini dikkate alarak değerlendirmek ve üst düzey risk komitesine sunma,

görev ve sorumluluklarını yerine getirmektedir.

Komitenin toplanma sıklığı Üst Düzey Risk Komitesi tarafından belirlenmektedir.

Piyasa Riski, Kredi Riski ve Operasyonel Risk Komiteleri, Üst Düzey Risk Komitesi altında çalışan Banka Risk Komitesi'ne doğrudan bağlıdır.

Kredi Riski Komitesi ;

Banka risk komitesine sunulmak üzere kredi risk limitlerini belirleme,

- Kredi riski profilini tanımlamak, izleme ve ölçme,
- Banka risk komitesine sunulmak üzere kredilerle ilgili politika ve prosedürleri oluşturma,
- Krediler ile ilgili fiyatlama modellerini belirleme,
- Risk modellerini gözden geçirme,
- Sermaye ve karlılık ile ilintili olarak risk limitlerini oluşturma,
- Kredilerin sektörel, bölgesel vb. kriterlere göre dağılımlarını inceleme,
- Portföy çeşitlemesini değerlendirme,

görev ve sorumluluklarını yerine getirir.

Komitenin Başkan ve üyeleri Üst Düzey Risk Komitesi tarafından tespit edilir. Komite en az ayda 1 kez olmak üzere toplanmaktadır.

Başkan: Elif Karadayı
Üye: Uğur Koç
Üye: Eylem Aslan
Üye: Ürün Üyüm
Üye: Aysel Menzilci

Piyasa Riski Komitesi;

- Likidite riskine yönelik rasyo ve yaşlandırma analizleri yapılarak uyulacak alt ve üst limitlerin belirlenmesi ve üst düzey risk komitesine sunulması,
- Faiz riskine yönelik olarak senaryo analizlerinin gerçekleştirilmesi ve Üst Düzey Risk Komitesine sunulması,
- Bankanın TL ve YP pozisyonlarının izlenmesi ve risklilik düzeyinin değerlendirilmesi,
- Aktif ve Pasifin vade ve maliyet-getiri yönünden değerlendirmesini yapma ve bankanın karlılığına olan etkisini ölçme,
- Çekirdek ve yüzen mevduatın değerlendirmesini yapma,
- Kaynak konsantrasyonunun değerlendirilmesi yapma,
- Likit aktiflerin değerlendirmesini yapma,
- Nakit akım analizleri yapma,
- Kriz senaryoları oluşturma ve değerlendirme,

görev ve sorumluluklarını yerine getirir.

Komitenin Başkan ve üyeleri Üst Düzey Risk Komitesi tarafından tespit edilir. Komite en az ayda 1 kez olmak üzere toplanmaktadır.

Başkan: Çiğdem Erke
Üye: Elif Karadayı
Üye: İrfan Arca
Üye: Nazan Güner

Operasyonel Risk Komitesi;

- Bankanın operasyonel işlemleri gerçekleştirirken hata ve usulsüzlüklerin gözden kaçması, banka yönetimi ve personeli tarafından zaman ve koşullara uygun hareket edilmemesi ve banka yönetimindeki hatalardan, bilgi teknolojisi sistemlerindeki hata ve aksamalar ile deprem, yangın, sel gibi felaketlerden kaynaklanabilecek risklerin ölçülmesi, değerlendirilmesi ve raporlanması,
- Operasyonel işlem limit teklifleri hazırlanması ve banka risk komitesine sunulması,

görev ve sorumluluklarını yerine getirir.

Komitenin Başkan ve üyeleri Üst Düzey Risk Komitesi tarafından tespit edilir. Komite en az ayda 1 kez olmak üzere toplanmaktadır.

Başkan: A. Şahika Özcan
 Üye: Bilge Öztürk
 Üye: Murat Toğan
 Üye: İzzet Başkaya
 Üye: Nihat Turhan

Anadolubank'ın Kredi Notları

FitchRatings'in Değerlendirmeleri

Uluslararası derecelendirme kuruluşu FitchRatings, 2005 Ağustos ayı içinde, AnadoluBank'ın yabancı ve yerel para cinsinden uzun vadeli mevduat notunu "B"den "B(+)"ya yükseltmiştir. FitchRatings yaptığı değerlendirmede AnadoluBank'ın uzun dönem ulusal notunu da "BBB (tur)"den "BBB+ (Tur)"ya artırmıştır. FitchRatings ayrıca AnadoluBank'ın tüm uzun dönemli görünümünü durağan olarak değerlendirirken, Banka'nın diğer notlarından kısa vadeli döviz ve yerel para notunu "B", bireysel notunu "D" destek notunu ise "4" olarak teyit etmiştir.

FitchRatings, AnadoluBank'ın notunu yükseltme nedenini, Banka'nın kârlılığındaki gelişme, aktif kalitesi ve likidite rahatlığı olarak açıklamıştır. Bu derecelendirme ile AnadoluBank'ın potansiyel risk arz eden koşullarda yeterli sermayesi sayesinde denge ve güven yarattığı belirtilmiştir.

22 Ağustos 2005 tarihinde, FitchRatings tarafından yeniden derecelendirilen AnadoluBank'a verilen notlar aşağıdaki gibidir;

Döviz	
Uzun Vadeli	B+
Kısa Vadeli	B
Genel Görünüm	Durağan

Türk Lirası	
Uzun Vadeli	B+
Kısa Vadeli	B
Genel Görünüm	Durağan

Ulusal Not	
Uzun Vadeli	BBB+
Genel Görünüm	Durağan

Kurum Notu	D
Destek Notu	4

Moody's Investors Service'in Değerlendirmeleri

Uluslararası derecelendirme kuruluşu Moody's, 2005 Ağustos ayı içinde, AnadoluBank'ın yabancı para cinsinden mevduat notunu "B2/Not-Prime (NP)" ve finansal yeterlilik notunu "D-" olarak belirlemiştir. Moody's AnadoluBank'ın uzun dönem yabancı para mevduat notunu ve finansal yeterlilik görünümünü de "Pozitif" olarak saptamıştır.

Moody's'e göre bu değerlendirme AnadoluBank'ın sağlam finansal yapısını, sürekli gelir sağlama gücünü, kuvvetli likiditesini, güçlü aktif yapısı ve rasyolarını göstermektedir. Moody's ayrıca AnadoluBank'ın benzer ölçekteki diğer Türk bankalarına göre insan kaynağı ve şube altyapısını daha verimli kullandığı ve maliyet kontrolünü de çok dikkatli yaptığını vurgulamıştır.

Moody's'in verdiği finansal yeterlilik notu AnadoluBank'ın hissedarı ve hissedara bağlı şirketlerine bilanço içi ya da dışında ilişkisinin çok sınırlı olduğunu da ortaya koymaktadır.

Aralık 2005 tarihinde, Moody's Investors Service tarafından aşağıdaki notlar verilmiştir:

Yabancı Para Mevduat	B1
Finansal Güç	D-
Genel Görünüm	Durağan

Beş Yıllık Özet Finansal Tablolar

BİLANÇOLAR

(bin YTL)

AKTİFLER	31.12.2005	31.12.2004	31.12.2003	31.12.2002	31.12.2001
Nakit Değerler ve Merkez Bankası	40.146	228.215	51.742	47.091	45.708
Bankalar ve Para Piyasaları	414.107	230.917	379.695	88.047	213.185
Menkul Değerler-Net	477.961	577.569	601.197	671.443	699.118
Alım Satım Amaçlı	79.463	151.382	83.088	16.531	581.455
Satılmaya Hazır	0	0	0	0	0
Vadeye Kadar Elde Tutulacak	398.498	426.187	518.109	654.912	117.663
Krediler-Net	946.474	723.076	571.266	427.988	318.049
Kısa Vadeli	805.995	639.415	526.126	418.205	305.147
Orta ve Uzun Vadeli	140.479	83.661	45.140	3.858	1.957
Takipteki Krediler	15.885	13.985	11.180	11.902	17.363
Özel Karşılıklar (-)	15.885	13.985	11.180	5.977	6.418
Zorunlu Karşılıklar	106.757	86.069	89.531	107.320	76.878
Bağlı Ortaklıklar	7.844	13.915	5.003	4.214	4.214
Faiz ve Gelir Tahakkuk ve Reeskontları	32.343	47.383	54.615	76.844	73.433
Maddi Duran Varlıklar-Net	19.873	17.235	17.912	34.140	37.064
Ertelenmiş Vergi Aktifi	5.382	3.278	0	0	0
Diğer Aktifler	15.932	16.574	4.477	25.377	120.272
Aktif Toplamı	2.066.819	1.944.231	1.775.438	1.482.465	1.587.921
PASİFLER	31.12.2005	31.12.2004	31.12.2003	31.12.2002	31.12.2001
Mevduat	1.338.044	1.238.968	1.306.369	1.264.186	1.464.741
Tasarruf Mevduatı	529.931	350.543	273.282	191.590	160.069
Resmi Kuruluşlar Mevduatı	47.172	17.349	10.615	62	144
Ticari Kuruluşlar Mevduatı	76.346	77.654	95.210	90.058	50.839
Diğer Kuruluşlar Mevduatı	5.084	19.554	1.675	7.034	947
Döviz Tevdiat Hesabı	626.163	731.444	925.285	931.387	1.201.583
Bankalar Mevduatı	53.348	42.424	302	44.054	51.159
Para Piyasaları	266.000	358.862	179.869	40.296	2.384
Alınan Krediler	188.450	131.201	128.335	61.345	18.820
Faiz ve Gider Reeskontları	19.255	7.199	8.941	7.803	15.284
Karşılıklar	26.932	18.542	9.481	2.836	4.028
Diğer Pasifler	28.664	29.513	24.943	20.164	18.846
Özkaynaklar	199.474	159.946	117.500	85.835	63.819
Ödenmiş Sermaye	66.000	66.000	66.000	71.342	71.342
Sermaye Yedekleri	32.357	32.357	33.076	76.956	76.956
Kâr Yedekleri	61.589	18.424	0	(84.480)	19.061
Dönem Net Kârı ve Zararı	39.528	43.165	18.424	22.017	(103.540)
Pasif Toplamı	2.066.819	1.944.231	1.775.438	1.482.465	1.587.921

BİLANÇO DIŞI YÜKÜMLÜLÜKLER

(bin YTL)

	31.12.2005	31.12.2004	31.12.2003	31.12.2002	31.12.2001
Garanti ve Kefaletler	849.199	725.846	515.964	394.244	219.131
Taahhütler	298.911	273.427	210.733	3.454	0
Türev Finansal Araçlar	695.979	457.260	397.805	523.383	474.188
TOPLAM	1.844.089	1.456.533	1.124.502	921.081	693.319

GELİR TABLOSU

(bin YTL)

	31.12.2005	31.12.2004	31.12.2003	31.12.2002	31.12.2001
Faiz Gelirleri	227.871	236.591	222.615	267.480	735.912
Kredilerden Alınan Faizler	121.198	122.061	126.259	97.472	104.368
Menkul Değerlerden Alınan Faizler	87.073	82.034	78.641	87.229	123.913
Bankalardan ve Para Piyasasından Alınan Faizler	14.680	28.731	12.858	77.975	504.782
Diğer Alınan Faizler	4.920	3.765	4.857	4.803	2.850
Faiz Giderleri	145.049	149.367	167.676	182.230	314.861
Mevduata Verilen Faizler	98.234	96.855	127.031	152.136	266.978
Bankalara ve Para Piyasasına Verilen Faizler	38.796	44.777	35.082	7.337	42.363
Kullanılan Kredilere Verilen	7.814	7.520	4.808	3.563	5.426
Diğer Verilen Faizler	205	215	755	19.195	95
Net Faiz Geliri	82.822	87.224	54.939	85.250	421.051
Net Ücret ve Komisyonlar	26.676	21.249	15.022	12.747	8.331
Alınan Komisyonlar	31.956	24.355	18.877	15.931	13.626
Verilen Komisyonlar	5.280	3.106	3.855	3.184	5.295
Net Ticari Kâr/Zarar	27.346	16.430	34.818	(8.055)	(437.797)
Sermaye Piyasası İşlemlerinden Kâr/Zarar net	9.384	14.326	33.826	27.097	17.186
Kambiyo İşlemlerinden Kâr/Zarar net	17.962	2.104	992	(35.152)	(454.983)
Diğer Faaliyet Gelirleri	4.449	7.506	7.356	11.813	19.526
Faaliyet Gelirleri Toplamı	141.293	132.409	112.135	101.754	11.111
Kredi ve Diğer Alacaklar Karşılığı	5.423	13.617	7.616	2.593	9.753
Diğer Faaliyet Giderleri	86.795	66.668	64.184	66.149	71.985
Faaliyet Kârı	49.075	52.124	40.335	33.012	(70.627)
Bağlı Ortaklık ve İştiraklerden Kâr/Zarar	5.091	12.947	2.715	0	0
Net Parasal Pozisyon Kârı	0	(13.832)	(19.275)	(10.994)	(32.913)
Vergi Öncesi Kâr	54.166	51.239	23.775	22.017	(103.540)
Vergi Karşılığı	(14.638)	-8.074	-5.351	0	0
Net Dönem Kâr ve Zararı	39.528	43.165	18.424	22.017	(103.540)

Not: Sağlıklı bir karşılaştırma yapılabilmesi için, her iki sayfada bulunan tüm beş yıllık özet finansal tablolarda yer alan 2004 ve öncesi dönemlere ait rakamlar, enflasyon muhasebesinin son kez uygulandığı 31.12.2004 tarihli satın alma gücü değerlerine çekilmiştir.

Üst Yönetim



1) **Pulat AKÇİN**, Yönetim Kurulu Başkan
Vekili ve Genel Müdür

2) **B. Gökhan GÜNAY**, Genel Müdür
Yardımcısı-Hazine ve Bireysel Bankacılık

3) **Merih YURTKURAN**, Genel Müdür
Yardımcısı-Uluslararası Bankacılık

4) **Cem ATİK**, Koordinatör-Bilgi Teknolojileri

5) **Yusuf GEZGÖR**, Yönetim Kurulu Üyesi


6) **İsmet DEMİR**, Genel Müdür Yardımcısı-
İnsan Kaynakları

7) **Hakan ATİTÜRK**, Genel Müdür Yardımcısı-
Kurumsal Bankacılık


8) **Çiğdem ÖZKARDEŞ**, Genel Müdür
Yardımcısı-Kredi Kartları ve Elektronik
Bankacılık

9) **Zafer AYBARTÜRK**, Genel Müdür
Yardımcısı-Mali İşler

10) **Cengiz DOĞRU**, Genel Müdür Yardımcısı-
Operasyon



Anadolubank Anonim Őirketi
31 Aralık 2005 Hesap Dönemine Ait
Bankacılık Düzenleme ve Denetleme Kurulu
İçin Hazırlanan Bağımsız Denetim Raporu





**Akis Serbest Muhasebeci
Mali Müşavirlik A.Ş.**

Yapı Kredi Plaza C Blok Kat 17
Büyükdere Caddesi
Levent 34330 İstanbul

Telephone +90 (212) 317 74 00
Fax +90 (212) 317 73 00
Internet www.kpmg.com.tr

**Anadolubank Anonim Şirketi'nin
1 Ocak - 31 Aralık 2005 Hesap Dönemine Ait
Bağımsız Denetim Raporu**

Anadolubank Anonim Şirketi Yönetim Kurulu'na:

Anadolubank Anonim Şirketi'nin (Banka) 31 Aralık 2005 tarihi itibarıyla hazırlanan bilançosu ile aynı tarihte sona eren yıla ait gelir, nakit akım ve özkaynak değişim tablolarını denetime tabi tutmuş bulunuyoruz. Rapor konusu mali tablolar Banka yönetiminin sorumluluğundadır. Bağımsız denetimi yapan kuruluş olarak üzerimize düşen sorumluluk, gerçekleştirilen denetime dayanarak bu mali tablolar üzerinde görüş bildirmektir. Banka'nın 31 Aralık 2004 tarihinde sona eren hesap dönemine ait mali tablolarının tam kapsamlı denetimi başka bir bağımsız denetim şirketi tarafından gerçekleştirilmiş olup, söz konusu denetim şirketi 15 Şubat 2005 tarihli tam kapsamlı denetim raporunda 31 Aralık 2004 tarihli mali tablolar üzerinde olumlu görüş bildirmiştir.


Denetim, 5411 sayılı Bankalar Kanunu uyarınca yürürlüğe konulan hesap ve kayıt düzeni ile muhasebe standartlarına ve bağımsız denetim ilkelerine ilişkin düzenlemelere uygun olarak gerçekleştirilmiştir. Bu düzenlemeler, bağımsız denetimin, mali tablolarda önemli bir hatanın bulunup bulunmadığına dair makul bir güvence verecek şekilde planlanmasını ve yürütülmesini öngörür. Denetim, mali tablolarda yer alan tutar ve açıklamalara ilişkin bilgi ve verilerin test edilerek incelenmesinin ve doğrulanmasının yanısıra, uygulanan muhasebe standartlarının ve yönetim tarafından yapılan önemli muhasebe tahminlerinin ve mali tabloların bir bütün olarak sunumunun değerlendirilmesini içermektedir. Gerçekleştirilen denetimin, görüşümüzün oluşturulmasına makul ve yeterli bir dayanak oluşturduğuna inanıyoruz.

Gerçekleştirmiş olduğumuz denetim sonucunda, ilişikteki mali tabloların, AnadoluBank Anonim Şirketi'nin 31 Aralık 2005 tarihi itibarıyla mali durumunu ve aynı tarihte sona eren yıla ait faaliyet sonuçlarını ve nakit akımlarını 5411 sayılı Bankalar Kanunu'nun 37'nci maddesi ve bu Kanunun Geçici 1'inci maddesi gereğince yürürlükte bulunan düzenlemelerde belirlenen muhasebe ilke ve standartlarına uygun olarak doğru bir biçimde yansıtmaktadır.

İstanbul,
15 Şubat 2006

Akis Serbest Muhasebeci Mali Müşavirlik
Anonim Şirketi

Bülent Ejder
Sorumlu Ortak Başdenetçi



Anadolubank A.Ş.'nin 31 Aralık 2005 Tarihi İtibariyle Hazırlanan ve Bağımsız Denetime Tabi Tutulan Kamuya Açıklanacak Konsolide Olmayan Mali Tabloları, Bunlara İlişkin Açıklama ve Dipnotları İle İlgili Banka Yönetiminin Teyit Yazısı

Adres : Cumhuriyet Mah. Silahşör Cad. No: 77,
80260 Bomonti, Şişli – İstanbul
Telefon : 0 212 368 70 01/02
Faks : 0 212 296 57 15
Elektronik site adresi : www.anadolubank.com.tr

Bankacılık Düzenleme ve Denetleme Kurumu tarafından düzenlenen Kamuya Açıklanacak Mali Tablolar ile Bunlara İlişkin Açıklama ve Dipnotlar Hakkında 17 Sayılı Tebliğe göre raporlama paketi aşağıda yer alan bölümlerden oluşmaktadır.

- BANKA HAKKINDA GENEL BİLGİLER
- BANKA'NIN KONSOLİDE OLMAYAN MALİ TABLOLARI
- İLGİLİ DÖNEMDE UYGULANAN MUHASEBE POLİTİKALARINA İLİŞKİN AÇIKLAMALAR
- BANKA'NIN MALİ BÜNYESİNE İLİŞKİN BİLGİLER
- KONSOLİDE OLMAYAN MALİ TABLOLARA İLİŞKİN AÇIKLAMA VE DİPNOTLAR
- DİĞER AÇIKLAMA VE DİPNOTLAR
- BAĞIMSIZ DENETİM RAPORUNA İLİŞKİN AÇIKLAMA VE DİPNOTLAR

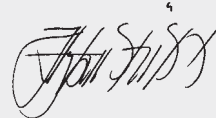
Konsolide olmayan mali tablolar ile bunlara ilişkin açıklama ve dipnotlar Muhasebe Uygulama Yönetmeliği ve ilgili Tebliğler ile Bankamız kayıtlarına uygun olarak, aksi belirtilmediği müddetçe Bin Yeni Türk Lirası (YTL) cinsinden hazırlanmış olup, bağımsız denetime tabi tutulmuş ve ilişikte sunulmuştur.



Engin Türker
İç Denetim Sisteminden
Sorumlu Yönetim Kurulu
Üyesi



Pulat Akçin
Genel Müdür



Zafer Aybartürk
Genel Müdür
Yardımcısı



Hüseyin Öztürk
Müdür

Bu finansal rapor ile ilgili olarak soruların iletilebileceği yetkili personele ilişkin bilgiler:

Ad-Soyad/Unvan : Hüseyin Öztürk/Müdür
Tel No : 0 212 368 73 60
Faks No : 0 212 291 16 96

Anadolubank Anonim Şirketi

31 Aralık 2005 Tarihi İtibariyle

Konsolide Olmayan Mali Tablolara İlişkin Dipnotlar

(Para birimi: Tutarlar Bin Yeni Türk Lirası olarak ifade edilmiştir.)

BİRİNCİ BÖLÜM

Genel bilgiler

I. Banka'nın kuruluş tarihi, başlangıç statüsü, anılan statüde meydana gelen değişiklikleri ihtiva eden Banka'nın tarihçesi

Anadolubank A.Ş. bir özel sektör mevduat bankası olup 24 Kasım 1994 tarih ve 4046 sayılı Özelleştirme Uygulamalarının Düzenlenmesi Kanunu'nun ilgili hükümlerine istinaden Etibank Bankacılık A.O.'nin varlıkları bölünerek kurulmuştur. AnadoluBank Anonim Şirketi'nin kuruluş çalışmaları Özelleştirme İdaresi Başkanlığı ve Hazine Müsteşarlığı tarafından yürütülmüştür. Buna ilişkin 19 Eylül 1996 tarih 96/8532 sayılı Kararname 11 Ekim 1996 tarihli Resmi Gazete'de yayımlanmıştır.

Anadolubank Anonim Şirketi'nin hisselerinin tamamı 7 Mayıs 1997 tarihinde Özelleştirme İdaresi tarafından Banka'nın yeni ortaklarına devir ve teslim edilmiş ve Banka, Hazine Müsteşarlığı'nın 25 Ağustos 1997 tarih ve 39692 sayılı iznine istinaden 25 Eylül 1997 tarihi itibarıyla faaliyete başlamıştır.

II. Banka'nın sermaye yapısı, yönetim ve denetimini doğrudan veya dolaylı olarak tek başına veya birlikte elinde bulunduran ortakları, varsa bu hususlarda yıl içindeki değişiklikler ile dahil olduğu gruba ilişkin açıklama

Anadolubank Anonim Şirketi hisselerinin %67,8'i Habaş Sınai ve Tıbbi Gazlar İstihsal Endüstrisi A.Ş.'ye ve %28,9'u M. Rüştü Başaran'a ait olup, Başaran ailesinin kontrolündedir.

Banka'nın dahil olduğu risk grubu Başaran ailesinin diğer şirketlerini de kapsamaktadır.

III. Banka'nın, yönetim kurulu başkan ve üyeleri, denetim kurulu üyeleri ile genel müdür ve yardımcılarının nitelikleri varsa bunlarda meydana gelen değişiklikler ile bankada sahip oldukları paylara ilişkin açıklama

Adı Soyadı	Görevi	Sahip oldukları pay (%)
Yönetim Kurulu Başkanı		
Mehmet Rüştü BAŞARAN	Başkan	28,91
Yönetim Kurulu Üyeleri		
Pulat AKÇİN	Başkan Vekili- Genel Müdür	-
Fikriye Filiz HASESKİ	Üye	0,10
Erol ALTINTUĞ	Üye	0,01
Yusuf GEZGÖR	Üye	-
Engin TÜRKER	İç Denetim Sisteminden Sorumlu Yönetim Kurulu Üyesi	-
Denetim Kurulu Üyeleri		
İbrahim KAZANCI		-
Murat KOÇOĞLU		-
Genel Müdür Yardımcıları		
İsmet DEMİR		-
Hakan ATITÜRK		-
Çiğdem ÖZKARDEŞ		-
Merih YURTKURAN		-
Zafer AYBARTÜRK		-
Cengiz DOĞRU		-
B. Gökhan GÜNAY		-
Koordinatör		
Cem ATIK		-

Anadolubank Anonim Şirketi

31 Aralık 2005 Tarihi İtibariyle

Konsolide Olmayan Mali Tablolara İlişkin Dipnotlar

(Para birimi: Tutarlar Bin Yeni Türk Lirası olarak ifade edilmiştir.)

IV. Banka'nın hizmet türü ve faaliyet alanları

Banka'nın ana sözleşmesinde belirtilen faaliyet alanları aşağıdaki gibidir:

1. Her türlü mevduatı kabul etmek;
2. İlgili mevzuat ve Sermaye Piyasası Kanunu hükümleri dahilinde her türlü sermaye piyasası araçları üzerinde işlemler yapmak;
3. Ulusal ve uluslararası finansman kuruluşları ile kredi ve istihbarat anlaşmaları yapmak, konsorsiyum ve sendikasyonlara katılmak;
4. Faaliyetlerine ilişkin olarak kefalet, rehin, ipotek, işletme rehni vesair her çeşit nakdi ve aynı teminat almak veya devretmek;
5. Türk Lirası ve döviz cinsinde her türlü kısa, orta ve uzun vadeli krediler açmak, garantiler vermek;
6. Yürürlükteki mevzuat çerçevesindeki her türlü bankacılık alanına giren tüm faaliyetleri icra etmek.

Banka'nın merkezi İstanbul'dadır. 30'u İstanbul'da olmak üzere toplam 58 şubesi bulunmaktadır.

V. Diğer Bilgiler

Banka'nın ticari ünvanı	:	Anadolubank Anonim Şirketi (Banka)
Yönetim merkezinin adresi	:	Cumhuriyet Mah. Silahşör Cad. No: 77, 80260 Bomonti, Şişli – İstanbul
Telefon numarası	:	(0212) 368 70 01/02
Faks numarası	:	(0212) 296 57 15
Elektronik site adresi	:	www.anadolubank.com.tr
Raporlama dönemi	:	1 Ocak – 31 Aralık 2005

Mali tablolar ve bunlara ilişkin açıklama ve dipnotlarda yer alan bilgiler bin Yeni Türk Lirası olarak hazırlanmıştır.

İKİNCİ BÖLÜM

KONSOLİDE OLMAYAN MALİ TABLOLAR

- I. Bilançolar – Aktif Kalemler
- II. Bilançolar – Pasif Kalemler
- III. Bilanço Dışı Yükümlülükler Tabloları
- IV. Gelir Tabloları
- V. Özkaynak Değişim Tabloları
- VI. Nakit Akım Tabloları
- VII. Kâr Dağıtım Tabloları

Anadolubank Anonim Şirketi
31 Aralık 2005 ve 31 Aralık 2004 Tarihleri
İtibariyle Konsolide Olmayan Bilançolar
(Para birimi: Tutarlar Bin Yeni Türk Lirası olarak ifade edilmiştir.)

AKTİF (VARLIKLAR)	Dipnot (5. Bölüm)	Bağımsız Denetimden Geçmiş Cari Dönem 31.12.2005			Bağımsız Denetimden Geçmiş Önceki Dönem 31.12.2004		
		TP	YP	Toplam	TP	YP	Toplam
I. NAKİT DEĞERLER VE MERKEZ BANKASI		5.444	34.702	40.146	3.499	224.716	228.215
1.1 Kasa		5.399	-	5.399	3.485	-	3.485
1.2 Efektif Deposu		-	19.519	19.519	-	10.634	10.634
1.3 T.C. Merkez Bankası	I-1	45	15.183	15.228	14	214.082	214.096
1.4 Diğer		-	-	-	-	-	-
II. ALIM SATIM AMAÇLI MENKUL DEĞERLER (Net)	I-2	73.130	6.333	79.463	145.609	5.773	151.382
2.1 Devlet Borçlanma Senetleri		73.130	6.333	79.463	143.820	5.773	149.593
2.1.1 Devlet Tahvili		72.825	6.333	79.158	143.369	5.773	149.142
2.1.2 Hazine Bonosu		305	-	305	451	-	451
2.1.3 Diğer		-	-	-	-	-	-
2.2 Hisse Senetleri		-	-	-	1.789	-	1.789
2.3 Diğer Menkul Değerler		-	-	-	-	-	-
III. BANKALAR VE DİĞER MALİ KURULUŞLAR		41.651	92.456	134.107	58.639	50.478	109.117
3.1 Bankalar		41.651	92.456	134.107	58.639	50.478	109.117
3.1.1 Yurtiçi Bankalar		2.007	49.691	51.698	7	671	678
3.1.2 Yurtdışı Bankalar	I-3	39.644	42.765	82.409	58.632	49.807	108.439
3.1.3 Yurtdışı Merkez ve Şubeler		-	-	-	-	-	-
3.2 Diğer Mali Kuruluşlar		-	-	-	-	-	-
IV. PARA PIYASALARI		280.000	-	280.000	121.800	-	121.800
4.1 Bankalararası Para Piyasasından Alacaklar		280.000	-	280.000	-	-	-
4.2 İMKB Takasbank Piyasasından Alacaklar		-	-	-	-	-	-
4.3 Ters Repo İşlemlerinden Alacaklar	I-4	-	-	-	121.800	-	121.800
V. SATILMAYA HAZIR MENKUL DEĞERLER (Net)	I-5	-	-	-	-	-	-
5.1 Hisse Senetleri		-	-	-	-	-	-
5.2 Diğer Menkul Değerler		-	-	-	-	-	-
VI. KREDİLER	I-6	727.226	219.248	946.474	524.924	198.152	723.076
6.1 Kısa Vadeli		595.418	210.577	805.995	442.605	196.810	639.415
6.2 Orta ve Uzun Vadeli		131.808	8.671	140.479	82.319	1.342	83.661
6.3 Takipteki Krediler		15.885	-	15.885	13.985	-	13.985
6.4 Özel Karşılıklar (-)		15.885	-	15.885	13.985	-	13.985
VII. FAKTORİNG ALACAKLARI	I-7	-	-	-	-	-	-
VIII. VADEYE KADAR ELDE TUTULACAK MD (Net)	I-8	169.313	229.185	398.498	214.040	212.147	426.187
8.1 Devlet Borçlanma Senetleri		169.313	229.185	398.498	214.040	212.147	426.187
8.1.1 Devlet Tahvili		169.313	229.185	398.498	214.040	212.147	426.187
8.1.2 Hazine Bonosu		-	-	-	-	-	-
8.1.3 Diğer		-	-	-	-	-	-
8.2 Diğer Menkul Değerler		-	-	-	-	-	-
IX. İŞTİRAKLER (Net)	I-9	-	-	-	-	-	-
9.1 Mali İştirakler		-	-	-	-	-	-
9.2 Mali Olmayan İştirakler		-	-	-	-	-	-
X. BAĞLI ORTAKLIKLAR (Net)	I-10	7.177	667	7.844	3.700	10.215	13.915
10.1 Mali Ortaklıklar		7.177	667	7.844	3.700	10.215	13.915
10.2 Mali Olmayan Ortaklıklar		-	-	-	-	-	-
XI. DİĞER YATIRIMLAR (Net)	I-11	-	-	-	-	-	-
XII. FİNANSAL KİRALAMA ALACAKLARI (Net)	I-12	-	-	-	-	-	-
12.1 Finansal Kiralama Alacakları		-	-	-	-	-	-
12.2 Kazanılmamış Gelirler (-)		-	-	-	-	-	-
XIII. ZORUNLU KARŞILIKLAR		41.113	65.644	106.757	19.383	66.686	86.069
XIV. MUHTELİF ALACAKLAR	I-13	957	25	982	579	16	595
XV. FAİZ VE GELİR TAHAKKUK VE REESKONTLARI	I-14	17.649	14.694	32.343	41.953	5.430	47.383
15.1 Kredilerin		5.386	2.810	8.196	6.483	1.730	8.213
15.2 Menkul Değerlerin		9.955	6.758	16.713	31.205	3.400	34.605
15.3 Diğer		2.308	5.126	7.434	4.265	300	4.565
XVI. MADDİ DURAN VARLIKLAR (Net)	I-15	19.849	24	19.873	17.211	24	17.235
16.1 Defter Değeri		58.872	86	58.958	50.539	86	50.625
16.2 Birikmiş Amortismanlar (-)		39.023	62	39.085	33.328	62	33.390
XVII. MADDİ OLMAYAN DURAN VARLIKLAR (Net)	I-16	38	-	38	66	-	66
17.1 Serefiye		-	-	-	-	-	-
17.2 Diğer		1.320	-	1.320	1.314	-	1.314
17.3 Birikmiş Amortismanlar (-)		1.282	-	1.282	1.248	-	1.248
XVIII. ERTELENMİŞ VERGİ AKTİFİ	I-17	5.382	-	5.382	3.278	-	3.278
XIX. DİĞER AKTİFLER	I-18	14.742	170	14.912	15.910	3	15.913
AKTİF TOPLAMI		1.403.671	663.148	2.066.819	1.170.591	773.640	1.944.231

İlişikteki notlar bu mali tabloların tamamlayıcı parçalarıdır.

Anadolubank Anonim Şirketi

31 Aralık 2005 ve 31 Aralık 2004 Tarihleri

İtibariyle Konsolide Olmayan Bilançolar

(Para birimi: Tutarlar Bin Yeni Türk Lirası olarak ifade edilmiştir.)

PASİF (YÜKÜMLÜLÜKLER)	Dipnot (5. Bölüm)	Bağımsız Denetimden Geçmiş Cari Dönem 31.12.2005			Bağımsız Denetimden Geçmiş Önceki Dönem 31.12.2004		
		TP	YP	Toplam	TP	YP	Toplam
I. MEVDUAT	II-1	683.827	654.217	1.338.044	466.044	772.924	1.238.968
1.1 Bankalararası Mevduat		25.294	28.054	53.348	944	41.480	42.424
1.2 Tasarruf Mevduatı		529.931	-	529.931	350.543	-	350.543
1.3 Resmi Kuruluşlar Mevduatı		47.172	-	47.172	17.349	-	17.349
1.4 Ticari Kuruluşlar Mevduatı		76.346	-	76.346	77.654	-	77.654
1.5 Diğer Kuruluşlar Mevduatı		5.084	-	5.084	19.554	-	19.554
1.6 Döviz Tevdiat Hesabı		-	626.163	626.163	-	731.444	731.444
1.7 Kıymetli Madenler Depo Hesapları		-	-	-	-	-	-
II. PARA PIYASALARI		170.427	95.573	266.000	326.464	32.398	358.862
2.1 Bankalararası Para Piyasalarından Alınan Borçlar		-	-	-	-	-	-
2.2 İMKB Takasbank Piyasasından Alınan Borçlar		-	-	-	-	-	-
2.3 Repo İşlemlerinden Sağlanan Fonlar	II-2	170.427	95.573	266.000	326.464	32.398	358.862
III. ALINAN KREDİLER	II-3	34.793	153.657	188.450	8.478	122.723	131.201
3.1 T.C. Merkez Bankası Kredileri		-	-	-	-	-	-
3.2 Alınan Diğer Krediler		34.793	153.657	188.450	8.478	122.723	131.201
3.2.1 Yurtiçi Banka ve Kuruluşlardan		7.793	5.955	13.748	8.478	6.189	14.667
3.2.2 Yurtdışı Banka, Kuruluş ve Fonlardan		27.000	147.702	174.702	-	116.534	116.534
IV. İHRAÇ EDİLEN MENKUL KIYMETLER (Net)	II-4	-	-	-	-	-	-
4.1 Bonolar		-	-	-	-	-	-
4.2 Varlığa Dayalı Menkul Kıymetler		-	-	-	-	-	-
4.3 Tahviller		-	-	-	-	-	-
V. FONLAR	II-5	-	-	-	-	-	-
VI. MUHTELİF BORÇLAR	II-6	2.690	134	2.824	1.798	8	1.806
VII. DİĞER YABANCI KAYNAKLAR	II-7	12.483	9.274	21.757	12.987	8.425	21.412
VIII. ÖDENECEK VERGİ, RESİM, HARC VE PRİMLER	II-8	4.083	-	4.083	6.295	-	6.295
IX. FAKTORİNG BORÇLARI	II-9	-	-	-	-	-	-
X. FİNANSAL KİRALAMA BORÇLARI (Net)	II-10	-	-	-	-	-	-
10.1 Finansal Kiralama Borçları		-	-	-	-	-	-
10.2 Ertelenmiş Finansal Kiralama Giderleri (-)		-	-	-	-	-	-
XI. FAİZ VE GİDER REESKONTLARI	II-11	12.451	6.804	19.255	4.632	2.567	7.199
11.1 Mevduatın		10.784	1.707	12.491	3.130	906	4.036
11.2 Alınan Kredilerin		111	2.607	2.718	382	1.328	1.710
11.3 Repo İşlemlerinin		302	2.427	2.729	162	333	495
11.4 Diğer		1.254	63	1.317	958	-	958
XII. KARŞILIKLAR	II-12	26.932	-	26.932	18.542	-	18.542
12.1 Genel Karşılıklar		6.244	-	6.244	5.091	-	5.091
12.2 Kıdem Tazminatı Karşılığı		907	-	907	568	-	568
12.3 Vergi Karşılığı		16.741	-	16.741	11.352	-	11.352
12.4 Sigorta Teknik Karşılıkları (Net)		-	-	-	-	-	-
12.5 Diğer Karşılıklar		3.040	-	3.040	1.531	-	1.531
XIII. SERMAYE BENZERİ KREDİLER	II-12	-	-	-	-	-	-
XIV. ERTELENMİŞ VERGİ PASİFİ		-	-	-	-	-	-
XV. ÖZKAYNAKLAR		199.474	-	199.474	159.946	-	159.946
15.1 Ödenmiş Sermaye	II-13	66.000	-	66.000	66.000	-	66.000
15.2 Sermaye Yedekleri		32.357	-	32.357	32.357	-	32.357
15.2.1 Hisse Senedi İhraç Primleri	II-14	-	-	-	-	-	-
15.2.2 Hisse Senedi İptal Kârları		-	-	-	-	-	-
15.2.3 Menkul Değerler Değer Artış Fonu	II-15	-	-	-	-	-	-
15.2.4 Yeniden Değerleme Fonu	II-16	-	-	-	-	-	-
15.2.5 Yeniden Değerleme Değer Artışı	II-17	-	-	-	-	-	-
15.2.6 Diğer Sermaye Yedekleri		32.357	-	32.357	-	-	-
15.2.7 Ödenmiş Sermayenin Enflasyona Göre Düzeltilmesinden Kaynaklanan Sermaye Yedekleri		-	-	-	32.357	-	32.357
15.3 Kâr Yedekleri		61.589	-	61.589	18.424	-	18.424
15.3.1 Yasal Yedekler	II-18	3.079	-	3.079	922	-	922
15.3.2 Statü Yedekleri		-	-	-	-	-	-
15.3.3 Olağanüstü Yedekler	II-19	58.510	-	58.510	17.502	-	17.502
15.3.4 Diğer Kâr Yedekleri		-	-	-	-	-	-
15.4 Kâr veya Zarar		39.528	-	39.528	43.165	-	43.165
15.4.1 Geçmiş Yıllar Kâr ve Zararları		-	-	-	-	-	-
15.4.2 Dönem Net Kâr ve Zararı		39.528	-	39.528	43.165	-	43.165
PASİF TOPLAMI		1.147.160	919.659	2.066.819	1.005.186	939.045	1.944.231

İlişikteki notlar bu mali tabloların tamamlayıcı parçalarıdır.

Anadolubank Anonim Şirketi
31 Aralık 2005 ve 31 Aralık 2004 Tarihleri İtibariyle
Konsolide Olmayan Bilanço Dışı Yükümlülükler Tabloları
(Para birimi: Tutarlar Bin Yeni Türk Lirası olarak ifade edilmiştir.)

	Dipnot (5. Bölüm)	Bağımsız Denetimden Geçmiş Cari Dönem 31.12.2005			Bağımsız Denetimden Geçmiş Önceki Dönem 31.12.2004		
		TP	YP	Toplam	TP	YP	Toplam
		A. BİLANÇO DIŞI YÜKÜMLÜLÜKLER (I+II+III)		737.567	1.106.522	1.844.089	545.484
I. GARANTİ ve KEFALETLER	IV - 3, 5, 8	432.993	416.206	849.199	332.382	393.464	725.846
1.1. Teminat Mektupları		432.993	129.253	562.246	332.382	106.494	438.876
1.1.1. Devlet İhale Kanunu Kapsamına Girenler		56.035	1.701	57.736	60.424	1.395	61.819
1.1.2. Dış Ticaret İşlemleri Dolayısıyla Verilenler		48.280	1.391	49.671	50.824	1.005	51.829
1.1.3. Diğer Teminat Mektupları		328.678	126.161	454.839	221.134	104.094	325.228
1.2. Banka Kabulleri		-	16.356	16.356	-	14.375	14.375
1.2.1. İthalat Kabul Kredileri		-	16.356	16.356	-	14.375	14.375
1.2.2. Diğer Banka Kabulleri		-	-	-	-	-	-
1.3. Akreditifler		-	179.622	179.622	-	243.032	243.032
1.3.1. Belgeli Akreditifler		-	179.622	179.622	-	243.032	243.032
1.3.2. Diğer Akreditifler		-	-	-	-	-	-
1.4. Garanti Verilen Prefinansmanlar		-	-	-	-	-	-
1.5. Cirolar		-	-	-	-	-	-
1.5.1. T.C. Merkez Bankasına Cirolar		-	-	-	-	-	-
1.5.2. Diğer Cirolar		-	-	-	-	-	-
1.6. Menkul Kıy. İh. Satın Alma Garantilerimizden		-	-	-	-	-	-
1.7. Faktoring Garantilerinden		-	-	-	-	-	-
1.8. Diğer Garantilerimizden		-	90.317	90.317	-	29.563	29.563
1.9. Diğer Kefaletlerimizden		-	658	658	-	-	-
II. TAAHHÜTLER		298.911	-	298.911	199.611	73.816	273.427
2.1. Cayılamaz Taahhütler		298.911	-	298.911	199.611	73.816	273.427
2.1.1. Vadeli, Aktif Değer Alım Taahhütleri		-	-	-	-	73.816	73.816
2.1.2. Vadeli, Mevduat Al.-Sat. Taahhütleri		33.847	-	33.847	-	-	-
2.1.3. İştir. ve Bağ. Ort. Ser. İst. Taahhütleri		-	-	-	-	-	-
2.1.4. Kul. Gar. Kredi Tahsis Taahhütleri		-	-	-	-	-	-
2.1.5. Men. Kıy. İhr. Aracılık Taahhütleri		-	-	-	-	-	-
2.1.6. Zorunlu Karşılık Ödeme Taahhüdü		-	-	-	-	-	-
2.1.7. Çekler İçin Ödeme Taahhütlerimiz	IV-3	121.393	-	121.393	106.520	-	106.520
2.1.8. İhracat Taahhütlerinden Kaynaklanan Vergi ve Fon Yükümlülükleri		-	-	-	-	-	-
2.1.9. Kredi Kartı Harcama Limit Taahhütleri	IV-3	142.822	-	142.822	74.423	-	74.423
2.1.10. Açığa Menkul Kıymet Satış Taahhütlerinden Alacaklar		-	-	-	-	-	-
2.1.11. Açığa Menkul Kıymet Satış Taahhütlerinden Borçlar		-	-	-	-	-	-
2.1.12. Diğer Cayılamaz Taahhütler		849	-	849	18.668	-	18.668
2.2. Cayılabilir Taahhütler		-	-	-	-	-	-
2.2.1. Cayılabilir Kredi Tahsis Taahhütleri		-	-	-	-	-	-
2.2.2. Diğer Cayılabilir Taahhütler		-	-	-	-	-	-
III. TÜREV FİNANSAL ARAÇLAR	IV-2	5.663	690.316	695.979	13.491	443.769	457.260
3.1. Vadeli Döviz Alım-Satım İşlemleri		5.663	454.062	459.725	13.491	229.007	242.498
3.1.1. Vadeli Döviz Alım İşlemleri		1.000	228.798	229.798	11.719	111.412	123.131
3.1.2. Vadeli Döviz Satım İşlemleri		4.663	225.264	229.927	1.772	117.595	119.367
3.2. Para ve Faiz Swap İşlemleri		-	236.254	236.254	-	214.762	214.762
3.2.1. Swap Para Alım İşlemleri		-	118.246	118.246	-	107.364	107.364
3.2.2. Swap Para Satım İşlemleri		-	118.008	118.008	-	107.398	107.398
3.2.3. Swap Faiz Alım İşlemleri		-	-	-	-	-	-
3.2.4. Swap Faiz Satım İşlemleri		-	-	-	-	-	-
3.3. Para ve Faiz Opsiyonları		-	-	-	-	-	-
3.3.1. Para Alım Opsiyonları		-	-	-	-	-	-
3.3.2. Para Satım Opsiyonları		-	-	-	-	-	-
3.3.3. Faiz Alım Opsiyonları		-	-	-	-	-	-
3.3.4. Faiz Satım Opsiyonları		-	-	-	-	-	-
3.3.5. Menkul Değerler Alım Opsiyonları		-	-	-	-	-	-
3.3.6. Menkul Değerler Satım Opsiyonları		-	-	-	-	-	-
3.4. Futures Para İşlemleri		-	-	-	-	-	-
3.4.1. Futures Para Alım İşlemleri		-	-	-	-	-	-
3.4.2. Futures Para Satım İşlemleri		-	-	-	-	-	-
3.5. Futures Faiz Alım-Satım İşlemleri		-	-	-	-	-	-
3.5.1. Futures Faiz Alım İşlemleri		-	-	-	-	-	-
3.5.2. Futures Faiz Satım İşlemleri		-	-	-	-	-	-
3.6. Diğer		-	-	-	-	-	-
B. EMANET VE REHİNLİ KIYMETLER (IV+V)		4.100.611	81.560	4.182.171	719.669	65.348	785.017
IV. EMANET KIYMETLER		3.970.369	40.548	4.010.917	648.704	44.636	693.340
4.1. Müşteri Fon ve Portföy Mevcutları		187.396	-	187.396	274.644	-	274.644
4.2. Emanete Alınan Menkul Değerler		3.325.563	22.566	3.348.129	2	30.368	30.370
4.3. Tahsile Alınan Çekler		388.965	10.939	399.904	320.924	6.814	327.738
4.4. Tahsile Alınan Ticari Senetler		26.081	7.043	33.124	24.122	7.454	31.576
4.5. Tahsile Alınan Diğer Kıymetler		-	-	-	-	-	-
4.6. İhracına Aracı Olunan Kıymetler		-	-	-	-	-	-
4.7. Diğer Emanet Kıymetler		42.364	-	42.364	29.012	-	29.012
4.8. Emanet Kıymet Alanlar		-	-	-	-	-	-
V. REHİNLİ KIYMETLER		130.242	41.012	171.254	70.965	20.712	91.677
5.1. Menkul Kıymetler		5.788	-	5.788	1.899	-	1.899
5.2. Teminat Senetleri		8.390	5.859	14.249	5.334	4.365	9.699
5.3. Emtia		-	-	-	-	-	-
5.4. Varant		-	-	-	-	-	-
5.5. Gayrimenkul		114.805	32.489	147.294	63.560	15.987	79.547
5.6. Diğer Rehinli Kıymetler		1.259	2.664	3.923	172	360	532
5.7. Rehinli Kıymet Alanlar		-	-	-	-	-	-
VI. KABUL EDİLEN AVALLER VE KEFALETLER		-	-	-	-	-	-
BİLANÇO DIŞI HESAPLAR TOPLAMI (A+B)		4.838.178	1.188.082	6.026.260	1.265.153	976.397	2.241.550

İşikteki notlar bu mali tabloların tamamlayıcı parçalarıdır.

Anadolubank Anonim Şirketi
31 Aralık 2005 ve 2004 Tarihlerinde Sona Eren Hesap
Dönemlerine Ait Konsolide Olmayan Gelir Tabloları
(Para birimi: Tutarlar Bin Yeni Türk Lirası olarak ifade edilmiştir.)

GELİR VE GİDER KALEMLERİ	Dipnot (5. Bölüm)	Bağımsız	Bağımsız
		Denetimden Geçmiş Cari Dönem 31.12.2005	Denetimden Geçmiş Önceki Dönem 31.12.2004
		Toplam	Toplam
I. FAİZ GELİRLERİ	III-1	227.871	236.591
1.1 Kredilerden Alınan Faizler		121.198	122.061
1.1.1 TP Kredilerden Alınan Faizler		107.701	109.491
1.1.1.1 Kısa Vadeli Kredilerden		92.094	92.894
1.1.1.2 Orta ve Uzun Vadeli Kredilerden		15.607	16.597
1.1.2 YP Kredilerden Alınan Faizler		13.010	11.817
1.1.2.1 Kısa Vadeli Kredilerden		12.843	11.693
1.1.2.2 Orta ve Uzun Vadeli Kredilerden		167	124
1.1.3 Takipteki Alacaklardan Alınan Faizler		487	753
1.1.4 Kaynak Kul.Destekleme Fonundan Alınan Primler		-	-
1.2 Zorunlu Karşılıklardan Alınan Faizler		4.252	3.213
1.3 Bankalardan Alınan Faizler		11.628	8.736
1.3.1 T.C.Merkez Bankasından		573	302
1.3.2 Yurtiçi Bankalardan		3.275	2.043
1.3.3 Yurtdışı Bankalardan		7.780	6.391
1.3.4 Yurtdışı Merkez Subelerden		-	-
1.4 Para Piyasası İşlemlerinden Alınan Faizler		3.052	19.995
1.5 Menkul Değerlerden Alınan Faizler		87.073	82.034
1.5.1 Alım Satım Amaçlı Menkul Değerlerden Alınan Faizler		21.906	34.371
1.5.2 Satılmaya Hazır Menkul Değerlerden Alınan Faizler		16.472	-
1.5.3 Vadeye Kadar Elde Tutulacak Menkul Değerlerden		48.695	47.663
1.6 Diğer Faiz Gelirleri		668	552
II. FAİZ GİDERLERİ	III-2	145.049	149.367
2.1 Mevduata Verilen Faizler		100.673	98.407
2.1.1 Bankalar Mevduatına		2.439	1.552
2.1.2 Tasarruf Mevduatına		68.290	60.645
2.1.3 Resmi Kuruluşlar Mevduatına		5.008	3.263
2.1.4 Ticari Kuruluşlar Mevduatına		5.215	7.918
2.1.5 Diğer Kuruluşlar Mevduatına		220	124
2.1.6 Döviz Tevdiat Hesaplarına		19.501	24.905
2.1.7 Kıymetli Maden Depo Hesaplarına		-	-
2.2 Para Piyasası İşlemlerine Verilen Faizler		36.357	43.225
2.3 Kullanılan Kredilere Verilen Faizler		7.814	7.520
2.3.1 T.C.Merkez Bankasına		-	-
2.3.2 Yurtiçi Bankalara		2.153	2.464
2.3.3 Yurtdışı Bankalara		5.661	5.056
2.3.4 Yurtdışı Merkez ve Subeler		-	-
2.3.5 Diğer Kuruluşlara		-	-
2.4 Çıkarılan Menkul Kıymetlere Verilen Faizler		-	-
2.5 Diğer Faiz Giderleri		205	215
III. NET FAİZ GELİRİ (I - II)		82.822	87.224
IV. NET ÜCRET VE KOMİSYON GELİRLERİ		26.676	21.249
4.1 Alınan Ücret ve Komisyonlar		31.956	24.355
4.1.1 Nakdi Kredilerden		3.261	1.958
4.1.2 Gayri Nakdi Kredilerden		10.234	9.575
4.1.3 Diğer		18.461	12.822
4.2 Verilen Ücret ve Komisyonlar		5.280	3.106
4.2.1 Nakdi Kredilere Verilen		1.558	109
4.2.2 Gayri Nakdi Kredilere Verilen		50	19
4.2.3 Diğer		3.672	2.978
V. TEMETTÜ GELİRLERİ		-	-
5.1 Alım Satım Amaçlı Menkul Değerlerden		-	-
5.2 Satılmaya Hazır Menkul Değerlerden		-	-
VI. NET TİCARİ KÂR/ZARAR		27.346	16.430
6.1 Sermaye Piyasası İşlemleri Kârı/Zararı (Net)		9.384	14.326
6.1.1 Sermaye Piyasası İşlemleri Kârı		229.281	170.320
6.1.1.1 Türev Finansal Araçlardan Kârlar		202.505	142.104
6.1.1.2 Diğer		26.776	28.216
6.1.2 Sermaye Piyasası İşlemleri Zararı (-)		219.897	155.994
6.1.2.1 Türev Finansal Araçlardan Zararlar		207.314	141.372
6.1.2.2 Diğer		12.583	14.622
6.2 Kambiyo İşlemleri Kârı/Zararı (Net)		17.962	2.104
6.2.1 Kambiyo Kârı		118.965	105.024
6.2.2 Kambiyo Zararı (-)		101.003	102.920
VII. DİĞER FAALİYET GELİRLERİ	III-3	4.449	7.506
VIII. FAALİYET GELİRLERİ TOPLAMI (III+IV+V+VI+VII)		141.293	132.409
IX. KREDİ VE DİĞER ALACAKLAR KARŞILIĞI(-)	III-4	5.423	13.617
X. DİĞER FAALİYET GİDERLERİ	III-5	86.795	66.668
XI. FAALİYET KÂRI (VIII-IX-X)		49.075	52.124
XII. BAĞLI ORTAKLIKLAR VE İSTİRAKLERDEN KÂR/ZARAR	III-6	5.091	12.947
XIII. NET PARASAL POZİSYON KÂRI/ZARARI		-	(13.832)
XIV. VERGİ ÖNCESİ KÂR (XI+XII+XIII)		54.166	51.239
XV. VERGİ KARŞILIĞI (+/-)	III-7	(14.638)	(8.074)
15.1 Cari Vergi Karşılığı		(16.741)	(11.352)
15.2 Ertelenmiş Vergi Karşılığı		2.103	3.278
XVI. VERGİ SONRASI OLAĞAN FAALİYET KÂR/ZARARI(XIV+XV)		39.528	43.165
XVII. VERGİ SONRASI OLAĞANÜSTÜ KÂR/ZARAR		-	-
17.1 Vergi Sonrası Olağanüstü Kâr/Zarar		-	-
17.1.1 Olağanüstü Gelirler		-	-
17.1.2 Olağanüstü Giderler (-)		-	-
17.2 Olağanüstü Kâra İlişkin Vergi Karşılığı		-	-
XVIII. NET DÖNEM KÂR VE ZARARI (XVI+XVII)	III-8	39.528	43.165
Hisse Başına Kâr/Zarar (Tam YTL)		0,5989	0,6540

İlişikteki notlar bu mali tabloların tamamlayıcı parçalarıdır.

Anadolubank Anonim Şirketi
31 Aralık 2005 ve 2004 Tarihlerinde Sona Eren Hesap Dönemlerine
Ait Konsolide Olmayan Nakit Akım Tabloları
(Para birimi: Tutarlar Bin Yeni Türk Lirası olarak ifade edilmiştir.)

NAKİT AKIM TABLOSU	Dipnot (5. Bölüm)	Bağımsız	Bağımsız
		Denetimden Geçmiş Cari Dönem 31.12.2005	Denetimden Geçmiş Önceki Dönem 31.12.2004
A. BANKACILIK FAALİYETLERİNE İLİŞKİN NAKİT AKIMLARI			
1.1 Bankacılık Faaliyet Konusu Aktif ve Pasiflerdeki Değişim Öncesi Faaliyet Kârı		77.354	13.618
1.1.1 Alınan Faizler		242.911	239.945
1.1.2 Ödenen Faizler		(133.352)	(149.155)
1.1.3 Alınan Temettüleri		-	-
1.1.4 Alınan Ücret ve Komisyonlar		26.676	21.249
1.1.5 Elde Edilen Diğer Kazançlar		13.833	14.514
1.1.6 Zarar Olarak Muhasebeleştirilen Donuk Alacaklardan Tahsilatlar		1.204	1.009
1.1.7 Personele ve Hizmet Tedarik Edenlere Yapılan Nakit Ödemeler		(43.295)	(33.959)
1.1.8 Ödenen Vergiler		(13.397)	(12.214)
1.1.9 Olağandışı Kalemler		-	-
1.1.10 Diğer	VI-1	(17.226)	(67.771)
1.2 Bankacılık Faaliyetleri Konusu Aktif ve Pasiflerdeki Değişim		(85.509)	(23.480)
1.2.1 Alım Satım Amaçlı Menkul Değerlerde Net (Artış) Azalış		71.919	(78.395)
1.2.2 Bankalar Hesabındaki Net (Artış) Azalış		22.145	(29.568)
1.2.3 Kredilerdeki Net (Artış) Azalış		(225.298)	(233.178)
1.2.4 Diğer Aktiflerde Net (Artış) Azalış	VI-1	(20.741)	(691)
1.2.5 Bankaların Mevduatlarında Net Artış (Azalış)		(81.936)	243.018
1.2.6 Diğer Mevduatlarda Net Artış (Azalış)		88.152	49.262
1.2.7 Alınan Kredilerdeki Net Artış (Azalış)		57.249	18.468
1.2.8 Vadesi Gelmiş Borçlarda Net Artış (Azalış)		-	-
1.2.9 Diğer Borçlarda Net Artış (Azalış)	VI-1	3.001	7.604
I. Bankacılık Faaliyetlerinden Kaynaklanan Net Nakit Akımı		(8.155)	(9.862)
B. YATIRIM FAALİYETLERİNE İLİŞKİN NAKİT AKIMLARI			
II. Yatırım Faaliyetlerinden Kaynaklanan Net Nakit Akımı		25.422	15.411
2.1 İktisap Edilen Bağlı Ortaklık ve İştirakler ve Diğer Yatırımlar	VI-2	6.071	-
2.2 Elden Çıkarılan Bağlı Ortaklık ve İştirakler ve Diğer Yatırımlar	VI-3	-	-
2.3 Satın Alınan Menkuller ve Gayrimenkuller		(8.524)	(7.021)
2.4 Elden Çıkarılan Menkul ve Gayrimenkuller		186	517
2.5 Elde Edilen Satılmaya Hazır Menkul Değerler		-	-
2.6 Elden Çıkarılan Satılmaya Hazır Menkul Değerler		-	-
2.7 Satın Alınan Yatırım Amaçlı Menkul Değerler		-	(275.751)
2.8 Satılan Yatırım Amaçlı Menkul Değerler		27.689	297.666
2.9 Olağandışı Kalemler		-	-
2.10 Diğer		-	-
C. FİNANSMAN FAALİYETLERİNE İLİŞKİN NAKİT AKIMLARI			
III. Finansman Faaliyetlerinden Sağlanan Net Nakit		-	-
3.1 Krediler ve İhrac Edilen Menkul Değerlerden Sağlanan Nakit		-	-
3.2 Krediler ve İhrac Edilen Menkul Değerlerden Kaynaklanan Nakit Çıkışı		-	-
3.3 İhrac Edilen Sermaye Araçları		-	-
3.4 Temettü Ödemeleri		-	-
3.5 Finansal Kiralamaya İlişkin Ödemeler		-	-
3.6 Olağandışı Kalemler		-	-
3.7 Diğer		-	-
IV. Döviz Kurundaki Değişimin Nakit ve Nakde Eşdeğer Varlıklar Üzerindeki Etkisi		-	-
V. Nakit ve Nakde Eşdeğer Varlıklardaki Net Artış/ (Azalış)		17.267	5.549
VI. Dönem Başındaki Nakit ve Nakde Eşdeğer Varlıklar	VI-4	436.986	431.437
VII. Dönem Sonundaki Nakit ve Nakde Eşdeğer Varlıklar	VI-5	454.253	436.986

İlişikteki notlar bu mali tabloların tamamlayıcı parçalarıdır.

Anadolubank Anonim Şirketi
31 Aralık 2005 ve 2004 Tarihlerinde Sona Eren Hesap
Dönemlerine Ait Konsolide Olmayan Nakit Akım Tabloları
(Para birimi: Tutarlar Bin Yeni Türk Lirası olarak ifade edilmiştir.)

	Cari Dönem	Önceki Dönem
	31.12.2005	31.12.2004
KÂR DAĞITIM TABLOSU		
I. DÖNEM KÂRININ DAĞITIMI (*)		
1.1. DÖNEM KÂRI	54.166	51.239
1.2. ÖDENECEK VERGİ VE YASAL YÜKÜMLÜLÜKLER (-)	14.638	8.074
1.2.1. Kurumlar Vergisi (Gelir Vergisi)	14.638	8.074
1.2.2. Gelir Vergisi Kesintisi	-	-
1.2.3. Diğer Vergi ve Yasal Yükümlülükler	-	-
A. NET DÖNEM KÂRI (1.1-1.2)	39.528	43.165
1.3. GEÇMİŞ DÖNEMLER ZARARI (-)	-	-
1.4. BİRİNCİ TERTİP YASAL YEDEK AKÇE (-)	1.976	2.158
1.5. BANKADA BIRAKILMASI VE TASARRUFU ZORUNLU YASAL FONLAR (-)	-	3.278
B. DAĞITILABİLİR NET DÖNEM KÂRI [(A)-(1.3+1.4+1.5)]	37.552	37.729
1.6. ORTAKLARA BİRİNCİ TEMETTÜ (-)	-	-
1.6.1. Hisse Senedi Sahiplerine	-	-
1.6.2. İmtiyazlı Hisse Senedi Sahiplerine	-	-
1.6.3. Katılma İntifa Senetlerine	-	-
1.6.4. Kâra İştirakli Tahvillere	-	-
1.6.5. Kâr ve Zarar Ortaklığı Belgesi Sahiplerine	-	-
1.7. PERSONELE TEMETTÜ (-)	-	-
1.8. YÖNETİM KURULUNA TEMETTÜ (-)	-	-
1.9. ORTAKLARA İKİNCİ TEMETTÜ (-)	-	-
1.9.1. Hisse Senedi Sahiplerine	-	-
1.9.2. İmtiyazlı Hisse Senedi Sahiplerine	-	-
1.9.3. Katılma İntifa Senetlerine	-	-
1.9.4. Kâra İştirakli Tahvillere	-	-
1.9.5. Kâr ve Zarar Ortaklığı Belgesi Sahiplerine	-	-
1.10. İKİNCİ TERTİP YASAL YEDEK AKÇE (-)	-	-
1.11. STATÜ YEDEKLERİ (-)	-	-
1.12. OLAĞANÜSTÜ YEDEKLER	-	-
1.13. DİĞER YEDEKLER	-	-
1.14. ÖZEL FONLAR	-	-
II. YEDEKLERDEN DAĞITIM		
2.1. DAĞITILAN YEDEKLER	-	-
2.2. İKİNCİ TERTİP YASAL YEDEKLER (-)	-	-
2.3. ORTAKLARA PAY (-)	-	-
2.3.1. Hisse Senedi Sahiplerine	-	-
2.3.2. İmtiyazlı Hisse Senedi Sahiplerine	-	-
2.3.3. Katılma İntifa Senetlerine	-	-
2.3.4. Kâra İştirakli Tahvillere	-	-
2.3.5. Kâr ve Zarar Ortaklığı Belgesi Sahiplerine	-	-
2.4. PERSONELE PAY (-)	-	-
2.5. YÖNETİM KURULUNA PAY (-)	-	-
III. HİSSE BAŞINA KÂR		
3.1. HİSSE SENEDİ SAHİPLERİNE	0.5989	0.6540
3.2. HİSSE SENEDİ SAHİPLERİNE (%)	59.9	65.4
3.3. İMTİYAZLI HİSSE SENEDİ SAHİPLERİNE	-	-
3.4. İMTİYAZLI HİSSE SENEDİ SAHİPLERİNE (%)	-	-
IV. HİSSE BAŞINA TEMETTÜ		
4.1. HİSSE SENEDİ SAHİPLERİNE	-	-
4.2. HİSSE SENEDİ SAHİPLERİNE (%)	-	-
4.3. İMTİYAZLI HİSSE SENEDİ SAHİPLERİNE	-	-
4.4. İMTİYAZLI HİSSE SENEDİ SAHİPLERİNE (%)	-	-

Anadolubank Anonim Şirketi

31 Aralık 2005 Tarihi İtibariyle

Konsolide Olmayan Mali Tablolara İlişkin Dipnotlar

(Para birimi: Tutarlar Bin Yeni Türk Lirası olarak ifade edilmiştir.)

ÜÇÜNCÜ BÖLÜM

Muhasebe politikaları

I. Sunum Esasları

5411 sayılı Bankacılık Kanunu 1 Kasım 2005 tarih ve 25983 sayılı Resmi Gazete’de yayımlanarak yürürlüğe girmiştir. Ancak 5411 sayılı Bankacılık Kanunu’nun geçici 1 nci maddesine göre çıkarılacak yönetmelik, tebliğ ve kararlar yürürlüğe girinceye kadar, kaldırılan 4389 sayılı Kanun’un muhasebe standartları ile ilgili düzenlemelerinin, uygulanmasına devam olunur. Bu raporda 4389 sayılı Kanun’a yapılan göndermeler bahsi geçen geçici madde kapsamında yapılmıştır.

Anadolubank Anonim Şirketi (Banka), ilişkide yer alan 31 Aralık 2005 tarihli konsolide olmayan mali tabloları ile bunlara ilişkin açıklama ve dipnotlarını, 4389 sayılı Bankalar Kanunu’nun “Hesap ve Kayıt Düzeni” başlıklı 13 üncü maddesi hükümleri gereğince Bankacılık Düzenleme ve Denetleme Kurumu (BDDK) tarafından 22 Haziran 2002 tarih, 24793 mükerrer sayılı Resmi Gazete’de yayımlanan ve 1 Ekim 2002 tarihinde yürürlüğe konulan “Muhasebe Uygulama Yönetmeliği” (MUY) ile bu yönetmeliğe ilişkin olarak yayımlanmış muhasebe standartları tebliğlerinde belirlenen esaslara uygun olarak hazırlamıştır.

Türkiye’de süre gelen yüksek enflasyon dönemi sonucunda, Türk Lirası (TL)’nda artan sayı haneleriyle birlikte, işlemlerin ifade ve kayıt edilmesi sırasında güçlükler ortaya çıkmıştır.

31 Ocak 2004 tarihinde yürürlüğe giren yasa ile, 1 Ocak 2005’ten geçerli olmak üzere Yeni Türk Lirası (YTL), Türkiye Cumhuriyeti Devleti’nin yeni para birimi olarak belirlenmiştir ve 1.000.000 TL, 1 YTL’ye eşit olmak üzere TL’nin dolaşımdan tamamen kalkmasına kadar geçecek süre için sabitlenmiştir. BDDK’nın 5 Ocak 2005 tarihi itibariyle yayınlanan genelgesi uyarınca Banka’nın 31 Aralık 2004 mali tabloları milyar TL olarak sunulmuştur. Banka, 31 Aralık 2005 tarihi itibariyle işlevsel ve raporlama para birimi ve geçmiş yıl karşılaştırmalı figürlerini 1.000.000TL/YTL=1.00 çevrim oranı kullanarak YTL olarak sunmuştur.

Mali tabloların paranın cari satın alma gücü esasına göre düzenlenmesi

Bankacılık Düzenleme ve Denetleme Kurulu’nun 21 Nisan 2005 tarih ve 1623 sayılı Kararı ile, Muhasebe Uygulama Yönetmeliğine ilişkin 14 sayılı Tebliğ “Mali Tabloların Yüksek Enflasyon Dönemlerinde Düzenlenmesine İlişkin Muhasebe Standardı”nın yüksek enflasyonun varlığına ilişkin 5 inci maddesinde belirtilen göstergelerin ortadan kalktığı ve bankalar ile özel finans kurumlarının mali tablolarını bu Tebliğ hükümlerine göre hazırlama zorunluluklarının bulunmadığı kararlaştırılmıştır.

Bu kapsamda; 31 Aralık 2004 tarihli mali tablolar, 31 Aralık 2004 tarihindeki fiyat seviyesinde bırakılmıştır.

Cari yılda parasal olmayan kalemler üzerinde herhangi bir enflasyon düzeltmesi yapılmamıştır. Bu sebeple cari yıl gelir tablosunda herhangi bir parasal pozisyon kârı/zararı yansıtılmamıştır.

Diğer değerlendirme esasları

Mali tabloların hazırlanmasına ilişkin aktif ve pasif kalemlerin değerlendirilmesinde kullanılan yöntemler ilgili muhasebe politikaları içerisinde belirtilmiştir.

Cari yılda muhasebe politikaları ve değerlendirme esaslarında yapılan değişiklikler

Banka’nın, 31 Aralık 2004 ve 31 Aralık 2005 tarihleri itibariyle %99 ve %82 oranında bağlı ortaklığı olan sırasıyla Anadolu Offshore Ltd. ve Anadolu Yatırım Menkul Değerler A.Ş. 31 Aralık 2004 tarihi itibariyle hazırlanan mali tablolarda özsermaye yöntemine göre muhasebeleştirilmiştir. Ayrıca, Anadolu Offshore Ltd.’in 31 Aralık 2004 net dönem kârı temettü olarak bağlı ortaklıklar tutarının üzerine eklenmesi suretiyle Banka tarafından Banka’nın 31 Aralık 2004 tarihli mali tablolarına yansıtılmıştır. Ancak Banka, 31 Aralık 2005 tarihi

Anadolubank Anonim Şirketi

31 Aralık 2005 Tarihi İtibariyle

Konsolide Olmayan Mali Tablolara İlişkin Dipnotlar

(Para birimi: Tutarlar Bin Yeni Türk Lirası olarak ifade edilmiştir.)

İtibariyle muhasebe politikalarında yapmış olduğu değişiklikle söz konusu bağlı ortaklıklarını maliyet değerlerinden varsa değer düşüklüğü arındırılarak ilişikteki mali tablolara yansıtılmıştır. Yukarıda bahsi geçen muhasebe politikasındaki değişikliğin cari yıl mali tabloları üzerinde oluşan etkisi esas itibariyle Anadolu Offshore Ltd.'in 9.548 YTL tutarındaki geçmiş yıl birikmiş kârlarının bağlı ortaklıklardan diğer faiz ve gelir tahakkuk reeskontlarına sınıflanmasından kaynaklanmaktadır. Bu muhasebe politikasındaki değişikliğin geçmiş yıllar kâr ve zararlarına bir etkisi yoktur.

II. Vadeli İşlem ve Opsiyon Sözleşmeleri ile Türev Ürünleri

Banka yabancı para pozisyon riskini azaltmak amacıyla vadeli döviz alım - satım sözleşmeleri ve para swap alım-satım işlemlerine girmektedir. MUY'a ilişkin 1 Sayılı Tebliğ 'Finansal Araçların Muhasebeleştirilmesi Standardı' hükümleri uyarınca riskten korunma aracı olarak değerlendirilemeyen vadeli döviz alım - satım sözleşmeleri, para swap alım-satım ve opsiyon işlemleri, alım satım amaçlı işlemler olarak sınıflandırılmaktadır. FX-YTL türev işlemler kayda alınmalarını izleyen dönemlerde rayiç değerinin güvenilir olarak elde edilememesine bağlı olarak, cari piyasa kurlarının, vadede oluşması beklenen kurların bilanço tarihine indirgenmiş değeri yansıttığı varsayılan değeri ve döviz karşı döviz işlemleri dönem sonu Banka gişe döviz kurları ile değerlendirilerek olup değerinin pozitif veya negatif olmasına göre bilançoda sırasıyla, "Faiz ve Gelir Tahakkuk ve Reeskontları" ve "Faiz ve Gider Reeskontları" içerisinde gösterilmektedir. Yapılan değerlendirme sonucu meydana gelen farklar alım satım amaçlı türev işlemlerde gelir tablosunda "Türev Finansal Araçlardan Kârlar/Zararlar" hesabında yansıtılmaktadır.

Banka, 2004 yılından itibaren yabancı aracı kurumlarla imzaladığı anlaşmalarla; müşterilerine İnternet bankacılığı aracılığıyla türev işlemler yaptırmaktadır. Banka, bu hizmetine 2005 yılının Ekim ayından itibaren İsviçre'de kurulu bir aracı kurum olan, Advanced Currency Markets SA (ACM SA) ile devam etmektedir. Gerekli sözleşmeleri imzalayan ve Banka'da bloke mevduat tutmaya başlayan müşteriye, bloke mevduatının 25 katı kadar işlem limiti tanınmaktadır. Banka, ACM SA'dan aldığı parite rakamlarını 2-5 pbs kâr marjı koyarak müşterilerine önermektedir. Söz konusu işlemlerin tümü döviz karşı döviz işlemler olup, cari kurlarla değerlendirildikten sonra değerinin pozitif veya negatif olmasına göre bilançoda sırasıyla, "Faiz ve Gelir Tahakkuk ve Reeskontları" ve "Faiz ve Gider Reeskontları" içerisinde gösterilmektedir. Yapılan değerlendirme sonucu meydana gelen farklar gelir tablosunda "Türev Finansal Araçlardan Kârlar/Zararlar" hesabında yansıtılmaktadır.

Banka, kâr sağlamak amacıyla Türk Hazinesinin çıkarmış olduğu Eurobond fiyatlarına dayalı "Credit Default Swap" (CDS) işlemlerine girmektedir. İşlemlerin teminatı olarak karşı bankada sözleşmede belirlenen koşullar doğrultusunda plasman tutmaktadır. Bu plasmaya ilişkin faiz gelirleri ve CDS işlemi üzerinden alınan komisyonları tahakkuk esasına göre bilançodaki "Faiz ve Gelir Tahakkuk ve Reeskontları" kalemi içerisinde gösterilmektedir.

Ana sözleşmeden ayrıştırmak suretiyle oluşturulan veya riskten korunma amaçlı türev ürünleri yoktur.

Yabancı para varlık ve borçlar

Banka'nın yabancı para ile yapmış olduğu işlemler, MUY 11 "Kur Değişimi Etkilerinin Muhasebeleştirilmesi Standardı" esas alınarak muhasebeleştirilmiş olup, 31 Aralık 2005 tarihi itibariyle tamamlanan yabancı para işlemlerden doğan kur farkı gelirleri ve giderleri işlemin yapıldığı tarihteki geçerli kurlar üzerinden Yeni Türk Lirası'na çevrilmekte ve kayıtlara intikal ettirilmiştir. Dönem sonlarında, yabancı para aktif ve pasif hesapların bakiyeleri, dönem sonu Banka gişe döviz alış kurlarından değerlemeye tabi tutularak Yeni Türk Lirası'na çevrilmiş ve oluşan kur farkları, kambiyo kârı veya zararı olarak kayıtlara yansıtılmıştır. Yurt dışında kurulu ortaklıklardaki net yatırım ve işbirliklerin Türk parasına dönüştürülmesi sonucu ortaya çıkan kur farkları kambiyo kârı veya zararı olarak kayıtlara yansıtılmıştır.

Borçlanmayı temsil eden menkul değerler ile parasal nitelikli finansal aktiflerin Türk parasına dönüştürülmesinden kaynaklanan farklar gelir tablosuna dahil edilmektedir.

III. Finansal Araçların Netleştirilmesi

İlişikteki mali tablolarda finansal varlık ve yükümlülüklerin netleştirilmesine ilişkin bir işlem yapılmamıştır. Ayrıca nazım hesaplarda yer alan kalemlere ilişkin olarak da bu tür bir netleştirme işlemi yapılmamıştır.

Finansal varlıklar ve borçların, yasal olarak netleştirilmesinin mümkün olması ve varlık ve yükümlülüğün net tutarlar üzerinden tahsil edilme veya ödeme niyetinin olması halinde söz konusu finansal varlık ve yükümlülükler bilançoda net tutarlarıyla gösterilebilecektir.

Anadolubank Anonim Şirketi

31 Aralık 2005 Tarihi İtibariyle

Konsolide Olmayan Mali Tablolara İlişkin Dipnotlar

(Para birimi: Tutarlar Bin Yeni Türk Lirası olarak ifade edilmiştir.)

IV. Faiz Gelir ve Gideri

Etkin faiz oranı yöntemi kullanılarak hesaplanan faiz gelirleri ve giderleri tahakkuk esasına göre muhasebeleştirilmektedir. 31 Aralık 2005 ve 31 Aralık 2004 tarihleri itibariyle 30 Haziran 2001 tarih ve 24448 sayılı Resmi Gazete’de yayımlanan 4672 ve 4491 sayılı kanunlar ile değişik 4389 sayılı Bankalar Kanunu’nun 3. maddesinin 11. fıkrası ve 11. maddesinin 12. fıkrası hükmüne istinaden yayımlanan “Bankalarca Karşılık Ayrılacak Kredilerin ve Diğer Alacakların Niteliklerinin Belirlenmesi ve Ayrılacak Karşılıklara İlişkin Esas ve Usuller Hakkında Yönetmelik” ile 31 Ocak 2002 tarih ve 24657 mükerrer sayılı Resmi Gazete’de yayımlanmış olan “Bankalarca Karşılık Ayrılacak Kredilerin ve Diğer Alacakların Niteliklerinin Belirlenmesi ve Ayrılacak Karşılıklara İlişkin Esas ve Usuller Hakkında Yönetmelikte Değişiklik Yapılmasına İlişkin Yönetmelik” uyarınca donuk alacak haline gelen kredilerin faiz reeskontları iptal edilmekte ve söz konusu krediler yine aynı mevzuat uyarınca canlı krediler içinde sınıflandırılincaya veya tahsil edilinceye kadar faiz reeskontu yapılmamaktadır. Dövizde endeksli kredilerin ve menkul kıymetlerin pozitif kur farkları faiz geliri içinde muhasebeleştirilmektedir.

V. Ücret ve Komisyon Gelir ve Giderleri

Ücret ve komisyon gelir ve giderleri tahsil edildikleri dönemde gelir veya gider kaydedilmektedir.

Temettü gelirleri Anadolu Offshore Ltd.’den alınanlar hariç tahsil edildikçe kayıtlara yansıtılmaktadır. Anadolu Offshore Ltd.’den alınacak temettüler dönem sonlarında tahakkuk esasına göre muhasebeleştirilmektedir.

VI. Alım Satım Amaçlı Menkul Değerler

Alım satım amaçlı menkul değerler piyasada kısa dönemde oluşan fiyat ve benzeri unsurlardaki dalgalanmalardan kar sağlama amacıyla elde edilen veya elde edilme nedeninden bağımsız olarak, kısa dönemde kar sağlamaya yönelik bir portföyün parçası olan varlıklardır. Alım satım amaçlı menkul kıymetler ilk olarak elde etme maliyeti üzerinden kayda alınır. İlgili kıymetin elde edilmesine ilişkin işlem maliyetleri elde etme maliyetine dahil edilir ve piyasa fiyatları kullanılarak rayiç değerleri tespit edilir. Söz konusu menkul değerlerin maliyet değerleri ile piyasa değeri arasında oluşan pozitif fark bilançoda “Faiz ve Gelir Tahakkuk ve Reeskontları” olarak, negatif fark ise “Menkul Değerler Değer Düşüş Karşılığı” hesabı altında; gelir tablosunda ise pozitif fark “Faiz Gelirleri” içerisinde, negatif fark ise “Kredi ve Diğer Alacaklar Karşılığı” hesapları altında muhasebeleştirilir. Ancak, menkul değerlerin satış fiyatının, satış tarihindeki iskonto edilmiş değerinin üzerinde olması halinde, satış tutarı ile iskonto edilmiş değer arasındaki olumlu fark “Sermaye Piyasası İşlemleri Karı” hesabına gelir olarak kaydedilir. Menkul değerlerin satış fiyatının satış tarihindeki iskonto edilmiş değerinin altında olması halinde ise, iskonto edilmiş değeri ile satış tutarı arasındaki olumsuz fark “Sermaye Piyasası İşlemleri Zararı” hesabı altında muhasebeleştirilir. Hisse senetleri için ise bilanço günü dahil geriye doğru 5 işgünü boyunca oluşan günlük ağırlıklı ortalama fiyatların aritmetik ortalamaları kullanılmıştır.

VII. Satış ve Geri Alış Anlaşmaları ve Menkul Değerlerin Ödünç Verilmesi İşlemleri

Repo anlaşmaları çerçevesinde müşterilere satılan hazine bonosu ve devlet tahvilleri, Banka’nın menkul kıymeti tutma amacına göre sınıflandırılmakta ve ilgili hesabın değerlendirme esaslarına göre değerlemeye tabi tutulmaktadır. Repo işlemlerinden elde edilen fonlar ise pasif hesaplarda “Para Piyasaları” ana kalemi altında ayrı bir kalem olarak yansıtılmaktadır. Repo işlemlerinden elde edilen fonlar için hesaplanan faiz gider reeskontları bilançoda “Diğer Faiz ve Gider Reeskontları” hesabında, gelir tablosunda ise “Para Piyasası İşlemlerine Verilen Faizler” hesaplarında gösterilmektedir.

Banka’nın ödünce konu edilmiş menkul kıymetleri yoktur.

Geri satım taahhüdü ile alınmış menkul kıymetler (ters repo) ise aktiflerde “Para Piyasaları” ana kalemi altında ayrı bir kalem olarak gösterilmektedir. Ters repo ile alınmış menkul kıymetlerin alım ve geri satım fiyatları arasındaki farkın döneme isabet eden kısmı için gelir reeskontu hesaplanmaktadır.

Anadolubank Anonim Şirketi

31 Aralık 2005 Tarihi İtibariyle

Konsolide Olmayan Mali Tablolara İlişkin Dipnotlar

(Para birimi: Tutarlar Bin Yeni Türk Lirası olarak ifade edilmiştir.)

VIII. Vadeye Kadar Elde Tutulacak Menkul Değerler, Satılmaya Hazır Menkul Değerler ve Banka Kaynaklı Krediler ve Alacaklar

Vadeye kadar elde tutulacak menkul değerler, vadesine kadar elde tutulma niyetiyle edinilen, fonlama kabiliyeti dahil olmak üzere vade sonuna kadar elde tutulabilmesi için gerekli koşulların sağlanmış olduğu, sabit veya belirlenebilir ödemeleri ile sabit vadesi bulunan ve banka kaynaklı krediler ve alacaklar dışında kalan menkul kıymetlerden oluşmaktadır.

Satılmaya hazır menkul değerler, banka kaynaklı krediler ve alacaklar, vadeye kadar elde tutulacak menkul kıymetler ve alım satım amaçlılar dışında kalan menkul kıymetlerden oluşmaktadır.

Banka kaynaklı krediler ve alacaklar borçluya para sağlama yoluyla yaratılanlardan alım satım ya da kısa vadede satılma amacıyla elde tutulanlar dışında kalan finansal varlıklardır.

Menkul değerlerin ilk kayda alınmasında işlem maliyetlerini de içeren elde etme maliyeti kullanılmaktadır. İlk kayda alımdan sonra satılmaya hazır menkul kıymetlerin müteakip değerlendirilmesi rayiç değeri üzerinden yapılmakta ve rayiç değerdeki değişikliklerden kaynaklanan gerçekleşmemiş kâr veya zararlar özkaynak kalemleri içerisinde 'Menkul Değerler Değer Artış Fonu' hesabı altında gösterilmektedir. Aynı portföy içerisinde yer alan yabancı para finansal varlıklardan, aktif bir pazarda kote edilmiş bir fiyatı bulunmayan ve rayiç değeri güvenilir bir şekilde hesaplanamayan menkul kıymetler MUY'a ilişkin 1 Sayılı Tebliğ "Finansal Araçların Muhasebeleştirme Standardı"nda belirtildiği üzere sözkonusu menkul kıymetler için geçerli olan iç verim oranı yöntemi kullanılarak iskonto edilmiş değeri ile muhasebeleştirilmektedir.

Vadeye kadar elde tutulacak menkul değerler ise ilk kayda alımdan sonra, var ise değer azalışı için ayrılan karşılık düşülerek, iç verim oranı yöntemi kullanılarak iskonto edilmiş değeri ile muhasebeleştirilmektedir.

Vadeye kadar elde tutulacak menkul değerlerden kazanılmış olan faizler, "Faiz Geliri" olarak kaydedilmektedir. Vadeye kadar elde tutulacak menkul değerlerle ilgili kâr payları bulunmamaktadır.

Banka 2005 yılı içerisinde, MUY'a ilişkin 1 Sayılı tebliğ'in 5 inci maddesinin (f) fıkrasında ve 14 Mayıs 2003 tarihli BDDK'nın DZM.2/13/1.5666 sayılı yazısında belirtilen %5'lik sınırlar dahilinde, vadeye kadar elde tutulacak menkul kıymet portföyünden satış gerçekleştirmiştir.

Önceden vadeye kadar elde tutulacak menkul değerler arasında sınıflandırılan ancak, sınıflandırma esaslarına uyulmadığından iki yıl boyunca bu sınıflandırmaya tabi tutulmayacak finansal varlıklar bulunmamaktadır.

Banka, finansal varlıkların yukarıda açıklanan sınıflamalara göre tasnifini anılan varlıkların edinilmesi esnasında yapmaktadır.

Vadeye kadar elde tutulacak menkul değerlerin alım ve satım işlemleri teslim tarihine göre muhasebeleştirilmektedir.

IX. Banka Kaynaklı Krediler ve Alacaklar ve Ayrılan Özel Karşılıklar

Banka, banka kaynaklı krediler ve alacakların ilk kaydını elde etme maliyeti ile yapmakta, kayda alınmayı izleyen dönemlerde MUY'a ilişkin 1 Sayılı Tebliğ'e uygun olarak etkin faiz oranı yöntemi kullanarak iskonto edilmiş değerleri ile muhasebeleştirilmektedir. Banka kaynaklı kredilerin teminatı olarak alınan varlıklara ödenen harç, işlem gideri ve diğer masraflar müşterilerden tahsil edilmekte ve faiz dışı gelirler içerisinde muhasebeleştirilmektedir.

Kullanılan nakdi krediler, Tek Düzen Hesap Planı ve İzahnamesi Hakkındaki Tebliğ'de belirtilen esaslara göre ilgili muhasebe hesapları kullanılarak muhasebeleştirilmektedir.

Tahsili ileride şüpheli olabilecek krediler için karşılık ayrılmakta ve cari dönem kârından düşülmektedir. Takipteki alacaklar karşılığı, mevcut kredilerle ilgili ileride çıkabilecek muhtemel zararları karşılamak amacıyla, Banka yönetiminin kredi portföyünü kalite ve risk açısından değerlendirerek, ekonomik koşulları ve diğer etkenleri ve ilgili mevzuatı da göz önüne alarak ayırdığı tutardır.

Anadolubank Anonim Şirketi

31 Aralık 2005 Tarihi İtibariyle

Konsolide Olmayan Mali Tablolara İlişkin Dipnotlar

[Para birimi: Tutarlar Bin Yeni Türk Lirası olarak ifade edilmiştir.]

Banka, 30 Eylül 2001 tarih ve 24448 sayılı Resmi Gazete’de yayımlanan 4672 Sayılı Kanun ile değişik 4389 sayılı Bankalar Kanunu’nun 3. maddesinin 11 inci fıkrası ve 11 inci maddesinin 12. fıkrası hükmüne istinaden yayımlanan “Bankalarca Karşılık Ayrılacak Kredilerin ve Diğer Alacakların Niteliklerinin Belirlenmesi ve Ayrılacak Karşılıklara İlişkin Esas ve Usuller Hakkında Yönetmelik” ile 31 Ocak 2002 tarih ve 34657 mükerrer sayılı Resmi Gazete’de yayımlanmış olan “Bankalarca Karşılık Ayrılacak Kredilerin ve Diğer Alacakların Niteliklerinin Belirlenmesi ve Ayrılacak Karşılıklara İlişkin Esas ve Usuller Hakkında Yönetmelikte Değişiklik Yapılmasına İlişkin Yönetmelik” uyarınca III., IV. ve V. grup kredilere izlendikleri grup ve değerlendirilmiş teminat tutarlarına göre daha az karşılık ayırabilecek iken %100 oranında özel karşılık ayırmaktadır. Söz konusu özel karşılıklar, “Karşılık ve Değer Düşme Giderleri - Özel Karşılık Giderleri” hesapları kullanılarak kâr-zarar hesaplarına intikal ettirilmektedir. Bu tür kredilerle ilgili olarak yapılan tahsilatlarda öncelikle söz konusu kredinin ana para borçları daha sonra faiz alacakları tahsil edilmektedir.

Söz konusu kredilerle ilgili cari yıl içinde ayrılan karşılıklara istinaden yapılan tahsilatlar gelir tablosunda “Krediler ve Diğer Alacaklar Karşılığı” hesabından düşülmekte, önceki dönemlerde karşılık ayrılmış ya da aktiften silinmiş olan kredilere istinaden yapılan anapara tahsilatları “Diğer Faaliyet Gelirleri” hesabına, faiz gelirleri ise “Takipteki Alacaklardan Alınan Faizler” hesabına kaydedilmektedir.

Serbest kalan karşılık tutarları “Karşılık ve Değer Düşme Giderleri-Özel Karşılık Giderleri” hesabına ters kayıt verilerek kapatılmaktadır. Önceki yıllarda karşılık ayrılan kredilerle ilgili olarak serbest kalan karşılık tutarları ise “Geçmiş Yıllar Giderlerine Ait Tahsilat ” hesabına alacak vererek kapatılmaktadır.

Dövizde endeksli krediler hesaplara intikal ettikleri tarihteki Yeni Türk Lirası değerlerle muhasebeleştirilmekte ve bu krediler için hesaplanan kur farkı gelirleri gelir tablosunda “Faiz Gelirleri” hesabında izlenmekte olup kur farkı giderleri ise “Kredi ve diğer alacaklar karşılığı” hesabına kaydedilmektedir. Söz konusu kur farkı giderleri bilançoda ilgili kredi bakiyesi ile netleştirilmek suretiyle mali tablolara yansıtılmıştır.

X. Şerefiye ve Diğer Maddi Olmayan Duran Varlıklar

Banka’nın mali tablolarında şerefiye bulunmamaktadır.

Maddi olmayan duran varlıklar maliyet tutarları ile izlenmekte olup, amortisman, doğrusal amortisman yöntemi kullanılarak %20 oranında ayrılmaktadır.

Banka’nın diğer maddi olmayan varlıklar olarak sınıfladığı varlıklar ilk tesis ve taazzuv giderleri olup, bu kıymetler için amortisman süresi 5 yıl olarak belirlenmiştir.

Banka, muhasebe tahminlerinde amortisman süresi, amortisman yöntemi veya kalıntı değer bakımından cari yılda veya sonraki yıllarda önemli etkileri olabilecek değişiklikler beklememektedir.

XI. Maddi Duran Varlıklar

Tüm maddi duran varlıklar MUY 2 “Maddi Duran Varlıkların Muhasebeleştirilmesi Standardı” uyarınca kayıtlara maliyet bedelinden alınmaktadır.

BDDK’nın 21 Nisan 2005 tarih ve 1623 sayılı kararı ile, Muhasebe Uygulama Yönetmeliğine İlişkin 14 sayılı Tebliğ “Mali Tabloların Yüksek Enflasyon Dönemlerinde Düzenlenmesine İlişkin Muhasebe Standardı”nın yüksek enflasyonun varlığına ilişkin 5inci maddesinde belirtilen göstergelerin ortadan kalktığı ve bankalar ile özel finans kurumlarının mali tablolarını bu tebliğ hükümlerine göre hazırlama zorunluluklarının bulunmadığı kararlaştırılmıştır. Bu karar uyarınca maddi duran varlıklar 31 Aralık 2004 tarihine kadar olan dönem için enflasyona göre düzeltilmiş maliyet tutarları ile izlenmektedir. 31 Aralık 2005 tarihi itibariyle maddi duran varlıklar için herhangi bir enflasyon düzeltmesi yapılmamış 31 Aralık 2004 tarihi itibariyle enflasyona göre endekslenmiş tutarlar maliyet tutarı olarak kabul edilmiştir. 31 Aralık 2004 tarihine kadar ilk defa düzeltme işlemine tabi tutulacak amortisman tabii varlıkların maliyetine ilave edilmiş varsa kur farkı, finansman giderleri ve yeniden değerlendirme artışı ilgili varlığın maliyetinden düşülerek bulunan yeni değer üzerinden enflasyona göre düzeltme işlemi yapılmıştır. 31 Aralık 2004 tarihinden sonra dahil olan maddi duran varlıklar maliyetlerinden varsa kur farkı ve finansman

Anadolubank Anonim Şirketi

31 Aralık 2005 Tarihi İtibariyle

Konsolide Olmayan Mali Tablolara İlişkin Dipnotlar

(Para birimi: Tutarlar Bin Yeni Türk Lirası olarak ifade edilmiştir.)

giderleri gibi tutarlar düşüldükten sonra kalan değerleriyle kayıtlara yansıtılmaktadır.

Maddi duran varlıklar doğrusal amortisman yöntemi kullanılarak %2 ile %20 oranları arasında amortisman tabi tutulmaktadır. Bilanço tarihi itibariyle aktifte bir hesap döneminden daha az bir süre bulunan varlıklara ilişkin olarak, bir tam yıl için öngörülen amortisman tutarının, varlığın aktifte kalış süresiyle orantılanması suretiyle bulunan tutar kadar amortisman ayrılmaktadır.

Özel maliyetler kira sürelerine bağlı olarak doğrusal amortisman yöntemi ile itfa edilmektedir. Cari yıl içinde uygulanan amortisman yönteminde değişiklik yapılmamıştır.

Maddi duran varlıkların elden çıkarılmasından kaynaklanan kâr veya zarar, net elden çıkarma hasılatı ile ilgili maddi duran varlığın net defter değerinin farkı olarak kâr ve zarar tablosunda yansıtılmaktadır.

Maddi duran varlığın onarım maliyetlerinden varlığın ekonomik ömrünü uzatıcı nitelikte olanlar aktifleştirilmekte, diğer onarım maliyetleri ise gider olarak kayıtlara yansıtılmaktadır. Maddi duran varlıklar üzerinde rehin, ipotek veya tedbir bulunmamaktadır. Maddi duran varlıklarla ilgili herhangi bir alım taahhüdü bulunmamaktadır. Banka, maddi duran varlıklara ilişkin olarak muhasebe tahminlerinde ve cari yılda önemli bir etkisi olan ya da sonraki dönemlerde önemli bir etkisi olabilecek değişiklikler beklememektedir.

XII. Kiralama İşlemleri

Banka'nın finansal kiralama yolu ile elde ettiği sabit kıymeti bulunmamaktadır.

Faaliyet kiralamasına ilişkin giderler sözleşme hükümleri çerçevesinde tahakkuk esasına göre gider kaydedilmektedir.

Banka'nın kiralayan konumunda bulunduğu finansal kiralama işlemleri yoktur.

XIII. Karşılıklar ve Şarta Bağlı Yükümlülükler

Krediler ve diğer alacaklar için ayrılan özel ve genel karşılıklar dışında kalan karşılıklar ve şarta bağlı yükümlülükler MUY'a ilişkin 8 sayılı Tebliğ'e "Karşılıklar, Şarta Bağlı Yükümlülükler ve Varlıkların Muhasebeleştirilmesi" uygun olarak ayrılmaktadır. Karşılıklar geçmiş olayların bir sonucu olarak ortaya çıktığı anda muhasebeleştirilmekte, bununla ilgili olarak yükümlülük tutarının tahmini Banka tarafından yapılarak mali tablolara yansıtılmaktadır.

XIV. Çalışanların Haklarına İlişkin Yükümlülükler

Türkiye'de mevcut kanunlar çerçevesinde, Banka istifa ya da kötü hal dışında görevine son verdiği personeline beher çalışma yılı için 30 günlük ücret üzerinden kıdem ve beher çalışma yılı üzerinden hesaplanacak ihbar süresi için ihbar tazminatı ödemekle yükümlüdür. Banka, MUY'a ilişkin 10 Sayılı Tebliğ "Banka Çalışanlarının Haklarının Muhasebeleştirilmesi Standardı" uyarınca 5 yıllık fiili ödemeleri göz önünde bulundurarak kıdem ve ihbar tazminatı karşılığı ayırmaktadır.

Banka'nın bilanço tarihinden itibaren 12 aydan daha uzun sürede sözleşme süresi dolacak belirli süreli sözleşme ile istihdam edilmiş çalışanı yoktur.

Banka çalışanlarının üyesi buldukları vakıf, sandık ve benzeri kuruluşlar yoktur.

Karşılık ayrılması gereken diğer çalışan haklarına ilişkin yükümlülükler yoktur.

Anadolubank Anonim Şirketi

31 Aralık 2005 Tarihi İtibariyle

Konsolide Olmayan Mali Tablolara İlişkin Dipnotlar

(Para birimi: Tutarlar Bin Yeni Türk Lirası olarak ifade edilmiştir.)

XV. Vergi Uygulamaları

Kurumlar Vergisi

2 Ocak 2004 tarihinde yayımlanan 5035 sayılı kanunla yapılan düzenlemeler çerçevesinde sadece 2004 yılı kazançlarının vergilendirilmesinde uygulanacak kurumlar vergisi oranının %33 olması hükme bağlanmıştır. 1 Ocak 2005 tarihinden itibaren kurumlar vergisi oranı %30 olarak ilan edilmiştir.

2 Ocak 2004 tarihli Resmi Gazete'de yayımlanan 5035 sayılı Kanun ile Kurumlar Vergisi Kanunu'na eklenen Geçici 32'nci madde uyarınca, 2004 yılı üçer aylık geçici vergi dönemleri için % 33 oranında geçici vergi uygulanmıştır. Geçici vergiler o yıl kazançlarının tabi olduğu kurumlar vergisi oranında hesaplanarak ödenir. 2005 yılında bu oran %30 olarak uygulanmıştır. Yıl içinde ödenen geçici vergiler, o yılın yıllık kurumlar vergisi beyannamesi üzerinden hesaplanan kurumlar vergisine mahsup edilebilmektedir.

Kurumlar vergisi, ilgili olduğu hesap döneminin sonunu takip eden dördüncü ayın on beşinci günü akşamına kadar beyan edilmekte ve ilgili ayın sonuna kadar tek taksitte ödenmektedir. Beyanlar ve ilgili muhasebe kayıtları vergi dairesince beş yıl içerisinde incelenebilmekte ve vergi hesapları kontrol edilebilmektedir.

30 Aralık 2003 tarihli ve 25332 sayılı Resmi Gazete'de yayımlanan 5024 sayılı Kanun ile 1 Ocak 2004 tarihinden itibaren enflasyon muhasebesi esaslarının uygulanmasını esas alan vergi mevzuatı yürürlüğe girmiştir. Kanun'a göre Toptan Eşya Fiyat Endeksindeki (TEFE) artışın, son 36 ayda %100'den ve son 12 ayda %10'dan yüksek olması halinde kurumlar vergisi matrahı enflasyon muhasebesi düzeltmesini de dikkate alacak şekilde hesaplanacaktır. Bu oranların gerçekleşip gerçekleşmediği hususuna üçer aylık geçici vergi dönemleri sonlarında bakılacak ve yıl içerisinde herhangi bir geçici vergi dönemi itibariyle enflasyon düzeltmesi yapılmasının gerekli olması halinde, hem geçici vergi dönemleri hem de tüm yıl için enflasyon düzeltmesi yapılacaktır.

2004 yılı içerisinde üçer aylık geçici vergi dönemlerinde enflasyon düzeltmesi yapılmış ve 2004 yılı kurumlar vergisi enflasyon düzeltmesi yapılmış mali tablolar üzerinden hesaplanmıştır. Ancak 31 Mart 2005 tarihi itibariyle son 36 aylık fiyat endeksi artışı %57,83 ve son 12 ay için %8,2 olarak gerçekleşmiştir. Yasada öngörülen her iki şartın da sağlanmamış olması nedeniyle Banka 31 Mart 2005 tarihinde sona eren hesap döneminde oluşan enflasyon düzeltmelerinden kaynaklanan farkı vergi hesaplamasında dikkate almamıştır.

Kurumlar Vergisi Kanunu'na göre beyanname üzerinde gösterilen mali zararlar 5 yılı aşmamak kaydıyla dönemin kurumlar vergisi matrahından indirilebilir. Beyanlar ve ilgili muhasebe kayıtları vergi dairesince beş yıl içerisinde incelenebilmekte ve vergi hesapları kontrol edilebilmektedir.

Ertelenmiş Vergi Yükümlülüğü/Aktifi

12 Ağustos 2004 tarihinde yürürlüğe giren MUY'ne ilişkin 18 Sayılı Tebliğ ve 15 Aralık 2004 tarihi itibariyle Türkiye Bankalar Birliği tarafından yayınlanan yazı uyarınca Banka, vergi mevzuatı uyarınca sonraki dönemlerde indirilebileceği mali kâr elde etmesini mümkün gördüğü müddetçe, genel karşılıklar dışında kalan indirilebilir geçici farklar üzerinden ertelenmiş vergi aktifi, vergilendirilebilir geçici farklar üzerinden ise ertelenmiş vergi yükümlülüğü hesaplamaktadır. Ertelenmiş vergi aktif ve yükümlülükleri netleştirilmek suretiyle mali tablolara yansıtılmıştır.

Bankacılık Düzenleme ve Denetleme Kurumu (BDDK) Düzenlemeler Dairesi'nin 12 Ocak 2005 tarihli BDDK.DZM.2/13/1-a-289 sayılı yazısı uyarınca genel karşılıkların indirilebilir fark teşkil etmediği belirtildiğinden genel karşılıklar üzerinden vergi aktifi ayrılmamıştır.

Netleştirme sonucunda oluşan net ertelenmiş vergi aktifi bilançoda "Diğer Aktifler" ve gelir tablosunda "Vergi Karşılığı" içerisinde gösterilmektedir.

Anadolubank Anonim Şirketi

31 Aralık 2005 Tarihi İtibariyle

Konsolide Olmayan Mali Tablolara İlişkin Dipnotlar

(Para birimi: Tutarlar Bin Yeni Türk Lirası olarak ifade edilmiştir.)

XVI. Borçlanmalar

Borçlanmaya ilişkin yükümlülükler, kayda alınmalarını izleyen dönemlerde iskonto edilmiş bedelleri üzerinden değerlendirilmektedir. Banka, hisse senedine dönüştürülebilir tahvil ihraç etmemiştir. Banka'nın kendisinin ihraç ettiği, borçlanmayı temsil eden araçları bulunmamaktadır.

XVII. Ödenmiş Sermaye ve Hisse Senetleri Stoku

Banka'nın hisse senedi ihracı ile ilgili işlem maliyetleri bulunmamaktadır. Bilanço tarihinden sonra, hisse senetleri ile ilgili kâr paylarına ilişkin bir açıklama yapılmamıştır.

XVIII. Aval ve Kabuller

Aval ve kabuller, müşterilerin ödemeleri ile eşzamanlı olarak gerçekleştirilmekte ve olası borç ve taahhütler olarak bilanço dışı işlemlerde gösterilmektedir.

Aktif karşılığı bir yükümlülük olarak gösterilen aval ve kabuller bulunmamaktadır.

XIX. Devlet Teşvikleri

Banka'nın yararlandığı devlet teşviki bulunmamaktadır.

XX. Raporlamanın Bölümlemeye Göre Yapılması

Raporlamanın bölümlemeye göre yapılmasına, 27 Haziran 2005 tarih ve 25858 sayılı Resmi Gazete'de yayımlanan Tebliğ ile, 1 Ocak 2006 tarihi itibarıyla başlanacaktır.

XXI. Diğer Hususlar

Emanetteki Menkul Kıymetler

Banka tarafından müşteriler adına saklanan menkul kıymetler Banka'nın mülkiyetinde olmadığı için ilişikteki bilançolarda yer almamaktadır.

Aktiflerin Değer Düşüklüğü

Her bilanço tarihi itibarıyla aktifler üzerinde değer düşüklüğünün bulunup bulunmadığına dair objektif kanıtların varlığının bir değerlendirmesi yapılmaktadır. Böyle bir kanıtın varlığı durumunda, aktifin tahmini gerçekleştirilebilir değeri belirlenip, ilgili kalemin gerçekleştirilebilir değeri ile kayıtlı değeri arasındaki fark bilançoya değer düşüklüğü karşılığı ve kâr zarar tablosuna da gider olarak yansıtılmaktadır.

Anadolubank Anonim Şirketi

31 Aralık 2005 Tarihi İtibariyle

Konsolide Olmayan Mali Tablolara İlişkin Dipnotlar

(Para birimi: Tutarlar Bin Yeni Türk Lirası olarak ifade edilmiştir.)

DÖRDÜNCÜ BÖLÜM

Mali bünyeye ilişkin bilgiler

I. Sermaye Yeterliliği Standart Oranı

Sermaye yeterliliği standart oranının hesaplanması 31 Ocak 2002 tarih ve 24657 Sayılı Resmi Gazete’de yayımlanmış olan “Bankaların Sermaye Yeterliliği Ölçülmesine ve Değerlendirilmesine İlişkin Yönetmelik” çerçevesinde yapılmaktadır. Banka’nın bu esaslara göre hesaplanan konsolide olmayan sermaye yeterliliği standart oranı %14,12 (31 Aralık 2004: %14,99) olarak gerçekleşmiştir. Bu oran, ilgili mevzuatta asgari %8 olarak belirlenmiştir.

Sermaye yeterliliği standart oranının hesaplanmasında “Bankaların İç Denetim ve Risk Yönetimi Sistemleri Hakkındaki Yönetmelik” esaslarına göre belirlenen standart metoda göre piyasa riski tutarı hesaplanarak sermaye yeterliliği standart oranı hesaplamalarına dahil edilmiştir.

1. Sermaye yeterliliği standart oranının tespitinde kullanılan risk ölçüm yöntemleri:

Sermaye yeterliliği standart oranının hesaplanması 31 Ocak 2002 tarih ve 24657 sayılı Resmi Gazete’de yayımlanmış “Bankaların Sermaye Yeterliliğinin Ölçülmesine ve Değerlendirilmesine İlişkin Yönetmelik” çerçevesinde yapılmaktadır. Sermaye yeterliliği standart oranının hesaplanmasında hesap ve kayıt düzenine ilişkin mevzuata uygun olarak düzenlenen veriler kullanılır. Ayrıca “Bankaların İç Denetim ve Risk Yönetimi Sistemleri Hakkındaki Yönetmelik” esaslarına göre piyasa riski tutarı hesaplanarak sermaye yeterliliği standart oranına dahil edilmiştir.

Özkaynak hesabında sermayeden indirilen değer olarak dikkate alınan tutarlar; risk ağırlıklı varlıklar, gayrinakdi krediler ve yükümlülüklerin hesaplanmasına dahil edilmez. Risk ağırlıklı varlıkların hesaplanmasında, tükenme ve değer kaybı ile karşı karşıya olan varlıklar; ilgili amortismanlar ve karşılıklar düşüldükten sonra kalan net tutarlar üzerinden hesaplara alınır.

Gayrinakdi krediler ile ilgili işlemlerde, kredi riskine esas tutarların hesaplanmasında, karşı taraftan olan alacaklar, varsa bu işlemler için “Bankalarca Karşılık Ayrılacak Kredilerin ve Diğer Alacakların Niteliklerinin Belirlenmesi ve Ayrılacak Karşılıklara İlişkin Esas ve Usuller Hakkında Yönetmelik”e istinaden ayrılan ve pasif hesaplar arasında izlenen özel karşılıklar düşüldükten sonraki net tutar üzerinden, “Bankaların Kuruluş ve Faaliyetleri Hakkında Yönetmelik”in 21 inci maddesinin (1) numaralı fıkrasında belirtilen oranlar ile çarpıldıktan sonra ilgili risk grubuna dahil edilir.

Anadolubank Anonim Şirketi
31 Aralık 2005 Tarihi İtibariyle
Konsolide Olmayan Mali Tablolara İlişkin Dipnotlar
(Para birimi: Tutarlar Bin Yeni Türk Lirası olarak ifade edilmiştir.)

2. Sermaye yeterliliği standart oranına ilişkin bilgiler:

CARI DÖNEM	Risk Ağırlıkları			
	0%	20%	50%	100%
Bilanço Kalemleri (Net)	874.648	100.555	67.730	897.477
Nakit Değerler	24.918	-	-	-
Bankalar	15.228	94.463	-	39.644
Bankalararası Para Piyasası	280.000	-	-	-
Ters Repo İşlemlerinden Alacaklar	-	-	-	-
Zorunlu Karşılıklar	106.757	-	-	-
Özel Finans Kurumları	-	-	-	-
Krediler	36.549	710	67.730	841.485
Takipteki Alacaklar (Net)	-	-	-	-
İştirak, Bağlı Ortak. ve VKET Men. Değ.	-	-	-	-
Muhtelif Alacaklar	3	-	-	979
Vadeye Kadar Elde Tutul Men. Değ (Net)	398.498	-	-	-
Finansal Kira. Amaç. Varlık. Veril Avans	-	-	-	-
Finansal Kira. İşlemlerinden Alacaklar	-	-	-	-
Finansal Kira. Konusu Varlıklar (Net)	-	-	-	-
Sabit Kıymetler (Net)	-	-	-	14.567
Diğer Aktifler	12.695	5.382	-	802
Bilanço Dışı Kalemler	36.065	307.912	229.491	128.310
Garanti ve Kefaletler	17.083	307.885	38.386	114.316
Taahhütler	-	-	190.518	-
Diğer Nazım Hesaplar	-	-	-	-
Türev Finansal Araçlar ile İlgili İşlemler	-	-	-	1.868
Faiz ve Gelir Tahakkuk ve Reeskontları	18.982	27	587	12.126
Risk Ağırlığı Verilmemiş Hesaplar	-	-	-	-
Toplam Risk Ağırlıklı Varlıklar	910.713	408.467	297.221	1.025.787

3. Sermaye yeterliliği standart oranına ilişkin özet bilgi:

	31 Aralık 2005	31 Aralık 2004
Toplam Risk Ağırlıklı Varlıklar	1.256.091	901.714
Piyasa Riskine Esas Tutar	103.938	71.543
Özkaynak	192.044	145.903
Özkaynak/RAV [SRY (%)]	14.12	14.99

Anadolubank Anonim Şirketi
31 Aralık 2005 Tarihi İtibariyle
Konsolide Olmayan Mali Tablolara İlişkin Dipnotlar
 (Para birimi: Tutarlar Bin Yeni Türk Lirası olarak ifade edilmiştir.)

4. Özkaynak kalemlerine ilişkin bilgiler:

	31 Aralık 2005	31 Aralık 2004
ANA SERMAYE		
Ödenmiş Sermaye	66.000	66.000
Nominal Sermaye	66.000	66.000
Sermaye Taahhütleri (-)	-	-
Ödenmiş Sermayenin Enflasyona göre Düzeltilmesinden Kaynaklanan Sermaye Yedekleri	32.357	32.357
Hisse Senedi İhraç Primleri ve İptal Kârları	-	-
Yasal Yedekler	3.079	922
I. Tertip Kanuni Yedek Akçe (TTK 466/1)	3.079	922
II. Tertip Kanuni Yedek Akçe (TTK 466/2)	-	-
Özel Kanunlar Gereği Ayrılan Yedek Akçe	-	-
Statü Yedekleri	-	-
Olağanüstü Yedekler	58.510	17.502
Genel Kurul Kararı Uyarınca Ayrılan Yedek Akçe	58.510	17.502
Dağıtılmamış Kârlar	-	-
Birikmiş Zararlar	-	-
Yabancı Para Sermaye Kur Farkı	-	-
Kâr	39.528	43.165
Dönem Kârı	39.528	43.165
Geçmiş Yıllar Kârı	-	-
Zarar (-)	-	-
Dönem Zararı	-	-
Geçmiş Yıllar Zararı	-	-
Ana Sermaye Toplamı	199.474	159.946
KATKI SERMAYE	-	-
Yeniden Değerleme Fonu	-	-
Menkuller	-	-
Gayrimenkuller	-	-
Sermayeye Eklenecek İştirak ve Bağlı Ortaklık Hisseleri ile Gayrim. Satış Kazanç.	-	-
Özel Maliyet Bedelleri Yeniden Değerleme Fonu	-	-
Yeniden Değerleme Değer Artışı	-	-
Kur Farkları	-	-
Genel Karşılıklar	6.244	5.091
Muhtemel Riskler İçin Ayrılan Serbest Karşılıklar	929	-
Alınan Sermaye Benzeri Krediler	-	-
Menkul Değerler Değer Artış Fonu	-	-
İştirakler ve Bağlı Ortaklıklardan	-	-
Satılmaya Hazır Menkul Değerlerden	-	-
Yapısal Pozisyona Konu Edilen Menkul Değerler Değer Artışı	-	-
Katkı Sermaye Toplamı	7.173	5.091
ÜÇÜNCÜ KUŞAK SERMAYE	-	-

Anadolubank Anonim Şirketi

31 Aralık 2005 Tarihi İtibariyle

Konsolide Olmayan Mali Tablolara İlişkin Dipnotlar

(Para birimi: Tutarlar Bin Yeni Türk Lirası olarak ifade edilmiştir.)

SERMAYE	206.647	165.037
SERMAYEDEN İNDİRİLEN DEĞERLER	14.603	19.134
Konsolidasyon Dışı Bırakılmış Olan Ana Faaliyet Konuları Para ve Sermaye Piyasaları ile Sigortacılık Olan ve Bu Konudaki Özel Kanunlara Göre İzin ve Ruhsat ile Faaliyet Gösteren Mali Kurumlara Yapılan Tüm Sermaye Katılımlarına İlişkin Tutarlar ile Özsermaye Yöntemi Uygulanmış Ancak Aktif ve Pasifleri Konsolide Edilmemiş bu Tür Mali Ortaklıklara İlişkin Sermaye Payları	7.844	13.915
Özel Maliyet Bedelleri	5.306	3.372
İlk Tesis Bedelleri	38	66
Peşin Ödenmiş Giderler	1.415	1.781
Konsolidasyon Dışı Bırakılmış İştirakler, Bağlı Ortaklıkların, Sermayesine Katılan Diğer Ortaklıkların, Özsermaye Yöntemi Uygulanmış Ancak Aktif ve Pasifleri Konsolide Edilmemiş Bu Tür Mali Ortaklıkların ve Konsolide Sabit Kıymetlerin Rayiç Değerleri Bilançoda Kayıtlı Değerlerinin Altında ise Aradaki Fark	-	-
Türkiye’de Faaliyet Gösteren Diğer Bankalara Verilen Sermaye Benzeri Krediler	-	-
Konsolidasyon Şerefyesi (Net)	-	-
Aktifleştirilmiş Giderler	-	-
Toplam Özkaynak	192.044	145.903

II. Kredi riski

Lehine kredi tahsis edilen firmalar sermaye sahiplerine göre gruplanmakta ve firma bazında tahsis edilen kredi limitlerinin yanı sıra firmanın dahil olduğu sermaye grubuna kullanılabilecek azami kredi miktarını belirleyen grup kredi limitleri de ayrıca tahsis edilmektedir.

Firma ya da sermaye grubu limitlerinin dışında, coğrafi bölgelere ya da sektörler için risk sınırlaması veya limitleme yapılmamaktadır.

Tahsis edilmiş kredi limitlerinden firmalar lehine yapılan günlük kredi kullandırım talepleri limit, teminat ve diğer kredi tahsis koşullarına uygunluk yönünden Kredi Kontrol ve Risk İzleme Müdürlüğü ile Merkezi Kredi Operasyon Departmanlarınınca incelenmekte, inceleme sonucunda herhangi bir aykırılığın bulunmadığının tespiti halinde bankacılık sisteminde limitlerin kullanıma açılması sağlanmaktadır.

Bilanço dışı risk doğuran türev işlemler ise Yönetim Kurulu’nun verdiği yetkiler dahilinde Hazine Departmanınca gerçekleştirilmekte olup, risk yoğunlaşması da anılan departman tarafından dikkate alınmaktadır.

Kredi borçlularının kredi değerlilikleri her limit artırımı veya kredi kullandırım talebinde yeniden incelenmekte ve inceleme sonucunda mevcut limitin artırılması, aynen veya ilave teminatlarla muhafazası ya da mevcut limitlere bloke konularak riskin acilen tasfiyesine karar verilmektedir.

Diğer taraftan, gerek ilk defa lehine kredi tahsisi için teklifte bulunulan firmalarla, mevcut limitinin artırılmasına ya da mevcut limitten kullandırım yapılmasına yönelik taleplerin değerlendirilmesi sırasında da firmanın mevcut bilanço ve gelir tablolarının mevzuatta öngörüldüğü şekilde denetlenmiş olmasına dikkat edilmektedir.

Gruba dahil firmalar lehine yapılan vadeli işlemler de dahil olmak üzere, bu tür işlemler tıpkı diğer müşteriler lehine yapılan işlemler gibi Hazine Departmanınca yönetilmekte olup sözkonusu işlemlerin piyasa hareketlerinden kaynaklanan potansiyel riskleri de anılan departman tarafından dikkate alınmaktadır.

Vadeli işlem ve opsiyon sözleşmelerinin kredi riskine maruz kalınarak, edimlerin yerine getirilmesi veya satılması işlemlerini doğuracak herhangi bir durum ile karşılaşmamıştır.

Tazmin edilen gayrinakdi krediler tazmin edildikten sonra mevzuata uygun olarak izlenmekte ve tasfiye edilene kadar da vadesi geçtiği halde tahsil edilememiş olan kredilerle aynı risk ağırlığına tabi tutulmaktadır.

Kullandırılan kredilerden Yenilenen ve Yeniden İtfa Planına Bağlanan Krediler Hesabına aktarılarak bu hesapta izlenen 1,680 YTL tutar bulunmakta olup sözkonusu kredi yeni ödeme planı çerçevesinde tahsil edilmektedir.

Anadolubank Anonim Şirketi

31 Aralık 2005 Tarihi İtibariyle

Konsolide Olmayan Mali Tablolara İlişkin Dipnotlar

(Para birimi: Tutarlar Bin Yeni Türk Lirası olarak ifade edilmiştir.)

İthalat – ihracat işlemlerine aracılık yapmanın dışında halen yurt dışında yürütülmekte olunan herhangi bir bankacılık işlemi ya da yurt dışına açılmış bir kredi bulunmamaktadır. İthalat – ihracat işlemlerine aracılık yapılırken ise uluslararası değerlendirme kriterlerine göre üst düzeyde olduğu kabul edilen bankalarla çalışılmaya çaba gösterilmektedir. Bu nedenle de Banka'nın gerek karşı bankanın faaliyette olduğu ülkenin ekonomik koşullarından gerekse de karşı bankanın kendi yapısından kaynaklanabilecek bir risk ile karşılaşma olasılığı yönetim tarafından düşük olarak algılanmaktadır.

Diğer finansal kurumların ithalat ve ihracatta aracılık işlemlerinin toplam hacmine göre sözkonusu işlemler tutarının çok daha sınırlı olması nedeniyle bu konuda önemli bir kredi riski yoğunluğu taşınmamaktadır.

Banka'nın ilk büyük 100 nakdi kredi müşterisinden olan alacağının toplam nakdi kredi portföyü içindeki payı %37'dir (2004: %39).

Banka'nın ilk büyük 100 gayrinakdi kredi müşterisinden olan alacağının toplam gayrinakdi kredi portföyü içindeki payı %49'dur (2004: %41). Banka'nın ilk büyük 100 kredi müşterisinden olan nakdi ve gayrinakdi alacak tutarının toplam bilanço içi ve bilanço dışı varlıklar içindeki payı %16'dır (2004: %14).

Banka 30 Haziran 2001 tarih ve 24448 sayılı Resmi Gazete'de yayınlanan "Bankalarca Karşılık Ayrılacak Kredilerin ve Diğer Alacakların Niteliklerinin Belirlenmesi ve Ayrılacak Karşılıklara İlişkin Esas ve Usuller Hakkında Yönetmelik" ve diğer tebliğ ve genelgeler doğrultusunda genel kredi karşılığı ayırmaktadır. Uygulanan genel kredi karşılığı nakdi kredi ve diğer alacaklar için binde 5, gayri nakdi krediler için binde 1'dir. Bankaca üstlenilen kredi riski için ayrılan genel karşılık tutarı, 6.244 YTL'dir (2004: 5.091 YTL).

Coğrafi bölgeler itibariyle bilgiler:

	Varlıklar	Yükümlülükler	Gayrinakdi Krediler	Sermaye Yatırımları	Net Kâr/Zarar
Cari Dönem					
Yurtiçi	1.974.526	1.568.963	848.249	7.177	34.439
Avrupa Birliği Ülkeleri	21.765	181.020	592	-	-
OECD Ülkeleri*	92	11.793	-	-	-
Kıyı Bankacılığı Bölgeleri	39.644	27.973	-	667	5.089
ABD, Kanada	21.783	49.069	-	-	-
Diğer Ülkeler	1.165	28.527	358	-	-
Dağıtılmamış Varlıklar/Yükümlülükler**	-	-	-	-	-
Toplam	2.058.975	1.867.345	849.199	7.844	39.528
Önceki Dönem					
Yurtiçi	1.697.461	1.642.541	720.366	3.700	43.165
Avrupa Birliği Ülkeleri	63.496	116.284	-	-	-
OECD Ülkeleri*	231	4.916	-	-	-
Kıyı Bankacılığı Bölgeleri	145.599	1.906	5.480	10.215	-
ABD, Kanada	23.529	18.638	-	-	-
Diğer Ülkeler	-	-	-	-	-
Dağıtılmamış Varlıklar/Yükümlülükler**	-	-	-	-	-
Toplam	1.930.316	1.784.285	725.846	13.915	43.165

* AB ülkeleri, ABD ve Kanada dışındaki OECD ülkeleri

** Tutarlı bir esasa göre bölümlere dağıtılamayan varlık ve yükümlülükler

Anadolubank Anonim Şirketi

31 Aralık 2005 Tarihi İtibariyle

Konsolide Olmayan Mali Tablolara İlişkin Dipnotlar

(Para birimi: Tutarlar Bin Yeni Türk Lirası olarak ifade edilmiştir.)

Sektörlere göre nakdi kredi dağılımı:

	Cari Dönem				Önceki Dönem			
	TP	[%]	YP	[%]	TP	[%]	YP	[%]
Tarım	29.334	4,03	12.878	5,87	25.280	4,81	18.638	9,41
Çiftçilik ve Hayvancılık	20.701	2,85	8.603	3,92	19.540	3,72	18.638	9,41
Ormancılık	7.839	1,07	4.116	1,88	3.988	0,76	-	-
Balıkçılık	794	0,11	159	0,07	1.752	0,33	-	-
Sanayi	277.946	38,23	120.713	55,06	233.822	44,54	102.008	51,48
Madencilik ve Taşocakçılığı	11.382	1,57	194	0,09	4.747	0,90	718	0,36
İmalat Sanayi	265.346	36,49	120.519	54,97	222.701	42,43	101.290	51,12
Elektrik, Gaz, Su	1.218	0,17	-	-	6.374	1,21	-	-
İnşaat	46.457	6,39	4.942	2,25	30.088	5,73	1.090	0,55
Hizmetler	226.777	31,18	76.191	34,76	155.864	29,69	76.416	38,56
Toptan ve Perakende Ticaret	126.857	17,44	65.657	29,95	73.060	13,92	47.920	24,18
Otel ve Lokanta Hizmetleri	9.732	1,34	-	-	5.784	1,10	-	-
Ulaştırma ve Haberleşme	16.501	2,27	7.554	3,45	29.240	5,57	25.506	12,87
Mali Kuruluşlar	68.916	9,48	2.980	1,36	41.180	7,84	2.990	1,51
Gayrimenkul ve Kiralama Hiz.	-	-	-	-	-	-	-	-
Serbest Meslek Hizmetleri	907	0,12	-	-	3.400	0,65	-	-
Eğitim Hizmetleri	34	0,00	-	-	128	0,02	-	-
Sağlık ve Sosyal Hizmetler	3.830	0,53	-	-	3.072	0,59	-	-
Diğer	146.712	20,17	4.524	2,06	79.870	15,23	-	-
Toplam	727.226	100,00	219.248	100,00	524.924	100,00	198.152	100,00

III. Piyasa Riski

Banka, finansal risk yönetimi amaçları çerçevesinde piyasa riskinden korunmak amacıyla 8 Şubat 2001 tarih 24312 sayılı Resmi gazetede yayımlanan 'Bankaların İç Denetim ve Risk Yönetimi Sistemleri Hakkında Yönetmelik' ve 'Bankaların Sermaye Yeterliliğinin Ölçülmesine ve Değerlendirilmesine İlişkin Yönetmelik' kapsamında piyasa riski yönetimi faaliyetlerini belirlemiş ve gerekli önlemleri almıştır.

Piyasa riski, Banka'nın bilanço içi ve bilanço dışı hesaplarda bulundurduğu varlık ve yükümlülüklerinin faiz oranlarında, kurlarda ve hisse senedi fiyatlarında meydana gelen dalgalanmalar nedeniyle taşıdığı potansiyel zarar riskini ifade eder.

Genel piyasa riski ve spesifik risklere karşı bulundurulması gereken sermaye, 'Bankaların Sermaye Yeterliliğinin Ölçülmesine ve Değerlendirilmesine İlişkin Yönetmelik'in hükümleri çerçevesinde Standart Metot kullanılarak hesaplanmakta ve aylık olarak raporlanmaktadır.

Piyasa riski ölçümü Standart Metot yanında İçsel Modellerle de yapılmakta ve ölçülen risk Riske Maruz Değer (RMD) cinsinden ifade edilmektedir. RMD (Value at Risk-VaR) banka pozisyonlarının piyasadaki fiyat dalgalanmaları nedeniyle maruz kalabileceği en yüksek zararın belli bir güven aralığı ve zaman dilimi dikkate alınarak çeşitli istatistikî yöntemlerle tahmin edilmesi ve parasal bir değer olarak ifade edilmesidir.

Banka'nın piyasa riski analizi 'aylık' olarak, kur riski analizi ise 'haftalık' olarak raporlanmakta ve ilgili kurumlara gönderilmektedir.

Anadolubank Anonim Şirketi
31 Aralık 2005 Tarihi İtibariyle
Konsolide Olmayan Mali Tablolara İlişkin Dipnotlar
 (Para birimi: Tutarlar Bin Yeni Türk Lirası olarak ifade edilmiştir.)

	Tutar
Faiz Oranı Riski İçin Hesaplanan Sermaye Yükümlülüğü - Standart Metot	7.858
Genel Piyasa Riski İçin Hesaplanan Sermaye Yükümlülüğü	7.858
Spesifik Risk İçin Hesaplanan Sermaye Yükümlülüğü	-
Faiz Oranı Riskine Tabi Opsiyonlar İçin Hesaplanan Sermaye Yükümlülüğü	-
Hisse Senedi Pozisyon Riski İçin Hesaplanan Sermaye Yükümlülüğü - Standart Metot	-
Genel Piyasa Riski İçin Hesaplanan Sermaye Yükümlülüğü	-
Spesifik Risk İçin Hesaplanan Sermaye Yükümlülüğü	-
Hisse Senedi Pozisyon Riskine Tabi Opsiyonlar İçin Hesaplanan Sermaye Yükümlülüğü	-
Kur Riski İçin Hesaplanan Sermaye Yükümlülüğü - Standart Metot	457
Sermaye Yükümlülüğü	457
Kur Riskine Tabi Opsiyonlar İçin Hesaplanan Sermaye Yükümlülüğü	-
Toplam RMD-İç Model	-
Piyasa Riski İçin Hesaplanan Toplam Sermaye Yükümlülüğü	8.315
Piyasa Riskine Maruz Tutar	103.938

IV. Kur Riski

Banka'nın maruz kaldığı kur riskinin ölçülmesinde, yasal raporlamada kullanılan Standart Metot ile Riske Maruz Değer Yöntemi kullanılmaktadır.

Kur riskine esas sermaye yükümlülüğü hesaplanırken Banka'nın, tüm döviz varlıkları, yükümlülükleri ve vadeli döviz işlemleri göz önünde bulundurulur. Her bir döviz cinsinin Türk Lirası karşılıkları itibariyle net kısa ve uzun pozisyonları hesaplanır. Mutlak değerce büyük olan pozisyon sermaye yükümlülüğüne esas tutar olarak belirlenmektedir. Bu tutar üzerinden sermaye yükümlülüğü hesaplanır.

Yönetim Kurulu günlük olarak kur riski ile ilgili pozisyonların limit dahilinde olup olmadığını denetlemektedir.

Risk politikası limitler dahilindeki işlemler üzerine kurulmuş olup yabancı para pozisyonun dengede tutulması esastır.

Gerek ulusal mevzuat gerekse uluslararası uygulamalar ışığında ve mevcut özkaynak profili kapsamında belirlenmiş alt ve üst limitler aralığında pozisyon alınmasına yönelik bir YP risk yönetim politikası söz konusu olup, spekülasyon pozisyon taşınmamaktadır.

Banka'nın mali tablo tarihi ile bu tarihten geriye doğru son beş iş gününde kamuya duyurulan belli başlı cari döviz alış kurları,

	26.12.2005	27.12.2005	28.12.2005	29.12.2005	30.12.2005	31.12.2005
USD	1,3435	1,3424	1,3433	1,3422	1,3430	1,3430
CHF	1,0225	1,0200	1,0211	1,0249	1,0186	1,0186
GBP	2,3325	2,3273	2,3300	2,3306	2,3092	2,3092
JPY	1,1500	1,1510	1,1455	1,1437	1,1373	1,1373
EUR	1,5943	1,5922	1,5929	1,5994	1,5904	1,5904

Banka'nın belli başlı cari döviz alış kurlarının mali tablo tarihinden geriye doğru son otuz günlük basit aritmetik ortalama değerleri:

	Aylık Ortalama Döviz Alış Kuru
USD	1,3457
CHF	1,0293
GBP	2,3488
JPY	1,1332
EUR	1,5961

Anadolubank Anonim Şirketi

31 Aralık 2005 Tarihi İtibariyle

Konsolide Olmayan Mali Tablolara İlişkin Dipnotlar

(Para birimi: Tutarlar Bin Yeni Türk Lirası olarak ifade edilmiştir.)

Banka'nın kur riskine ilişkin bilgileri:

Cari Dönem	EURO	USD	YEN	DİĞER YP	TOPLAM
Varlıklar					
Nakit Değerler (Kasa, Efektif Deposu, Yoldaki Paralar, Satın Alınan Çekler) ve T.C. Merkez Bnk.	14.965	18.794	-	943	34.702
Bankalar ve Diğer Mali Kuruluşlardan Alacaklar	37.975	52.340	103	2.038	92.456
Alım Satım Amaçlı Menkul Değer.	7	6.326	-	-	6.333
Para Piyasalarından Alacaklar	-	-	-	-	-
Satılmaya Hazır Menkul Değerler	-	-	-	-	-
Verilen Krediler (*)	85.395	351.019	-	-	436.414
İştirak ve Bağlı Ortaklıklardaki Yat.	-	667	-	-	667
Vadeye Kadar Elde Tutulacak M. D. (*)	-	260.851	-	-	260.851
Maddi Duran Varlıklar	-	24	-	-	24
Şerefiye	-	-	-	-	-
Diğer Varlıklar	666	86.566	-	1	87.233
Toplam Varlıklar	139.008	776.587	103	2.982	918.680
Yükümlülükler					
Bankalararası Mevduat	10.247	17.807	-	-	28.054
Döviz Tevdiat Hesabı	212.772	409.413	1	3.977	626.163
Para Piyasalarına Borçlar	-	95.573	-	-	95.573
Diğer Mali Kuruluşlar, Sađl. Fonlar	7.920	145.737	-	-	153.657
İhraç Edilen Menkul Değerler	-	-	-	-	-
Muhtelif Borçlar	48	85	-	1	134
Diğer Yükümlülükler	6.514	9.561	-	3	16.078
Toplam Yükümlülükler	237.501	678.176	1	3.981	919.659
Net Bilanço Pozisyonu	(98.493)	98.411	102	(999)	(979)
Net Bilanço Dışı Pozisyon	95.009	(92.683)	(88)	1.534	3.772
Türev Finansal Araçlardan Alacaklar	181.703	120.203	6.415	38.723	347.044
Türev Finansal Araçlardan Borçlar	86.694	212.886	6.503	37.189	343.272
Gayrinakdi Krediler (**)	153.246	259.749	1.475	1.736	416.206
Önceki Dönem					
Toplam Varlıklar (*)	141.764	805.266	12	854	947.896
Toplam Yükümlülükler	203.440	731.900	1	3.704	939.045
Net Bilanço Pozisyonu	(61.676)	73.366	11	(2.850)	8.851
Bilanço Dışı Pozisyon	54.893	(63.907)	82	2.715	(6.217)
Gayrinakdi Krediler (**)	104.678	286.910	383	1.493	393.464

(*) Verilen kredi tutarı bilançodaki tutara ek olarak 217.166 YTL (2004: 135.673 YTL) tutarında dövizde endeksli kredi ve kur gider reeskontunu ve vadeye kadar elde tutulacak menkul değer tutarı ise bilançodaki tutara ek olarak 31.666 YTL (2004: 31.666 YTL) tutarında dövizde endeksli tahvilleri içermektedir. Söz konusu dövizde endeksli kredilere ilişkin 2.427 YTL (2004: 1.662 YTL) tutarındaki faiz gelir reeskontu ve dövizde endeksli menkullere ilişkin 4.273 YTL (2004: 5.255 YTL) tutarındaki faiz gelir reeskontları diğer varlıklar tutarına eklenmiştir.

(**) Net bilanço dışı pozisyon üzerinde etkisi bulunmamaktadır.

Anadolubank Anonim Şirketi

31 Aralık 2005 Tarihi İtibariyle

Konsolide Olmayan Mali Tablolara İlişkin Dipnotlar

(Para birimi: Tutarlar Bin Yeni Türk Lirası olarak ifade edilmiştir.)

V. Faiz Oranı Riski

Faiz oranı riski, Banka'nın faiz oranlarındaki hareketler nedeniyle, getirisi faiz oranı ile ilişkilendirilmiş borçlanmayı temsil eden finansal araçlarda sahip olduğu pozisyonuna bağlı olarak maruz kalabileceği zarar ihtimalini ifade etmektedir.

Faiz oranı riski ile ilgili aylık olarak gap, likidite, durasyon, mevduat konsantrasyon analizleri yapılmaktadır.

Banka, faiz oranı riskine karşı portföy bazında stratejiler uygulamaktadır. Bu stratejiler ile piyasa faiz oranlarındaki dalgalanmaların Banka'nın kârlılığı, finansal pozisyonları ve nakit akışları üzerindeki etkileri azaltılmaktadır. Portföy ve vadeler bazında sabit faiz veya değişken faiz uygulaması, değişken faiz uygulamasındaki sabit marjın uygun büyüklükte olması, kısa ve uzun vadeli pozisyonların faiz yapılandırılmasının farklılaştırılması gibi temel yöntemler dinamik bir şekilde uygulanmaktadır.

Varlıkların, yükümlülüklerin ve bilanço dışı kalemlerin faize duyarlılığı

(Yeniden fiyatlandırmaya kalan süreler itibariyle)

Cari Dönem Sonu	1 Aya Kadar	1-3 Ay	3-6 Ay	6-12 Ay	1 Yıl ve Üzeri	Faizsiz	Toplam
Varlıklar							
Nakit Değerler (Kasa, Efektif Deposu, Yoldaki Paralar, Satın Alınan Çekler) ve T.C. Mrk. Bnk.	4	-	-	-	-	40.142	40.146
Bankalar ve Diğer Mali Kur. Alac.	124.002	-	-	-	-	10.105	134.107
Alım Satım Amaçlı Menkul Değer.	75	35.697	8.633	212	34.846	-	79.463
Para Piyasalarından Alacaklar	280.000	-	-	-	-	-	280.000
Satılmaya Hazır Menkul Değerler	-	-	-	-	-	-	-
Verilen Krediler	501.820	121.675	98.359	102.004	122.616	-	946.474
Vadeye Kadar Elde Tut. Men. Değ.	-	40.867	98.216	-	259.415	-	398.498
Diğer Varlıklar (*)	87.447	22.453	14.067	3.630	11.503	49.031	188.131
Toplam Varlıklar	993.348	220.692	219.275	105.846	428.380	99.278	2.066.819
Yükümlülükler							
Bankalararası Mevduat	52.975	-	-	-	-	373	53.348
Diğer Mevduat	842.269	206.590	6.293	25.598	6	203.940	1.284.696
Para Piyasalarına Borçlar	170.427	64.052	-	31.521	-	-	266.000
Muhtelif Borçlar	-	-	-	-	-	2.824	2.824
İhraç Edilen Menkul Değerler	-	-	-	-	-	-	-
Diğer Mali Kur. Sağl. Fonlar	1.572	144.146	7.342	7.856	27.534	-	188.450
Diğer Yükümlülükler (*)	9.659	7.084	1.467	950	95	252.246	271.501
Toplam Yükümlülükler	1.076.902	421.872	15.102	65.925	27.635	459.383	2.066.819
Bilançodaki Faize Duyarlı Açık	(83.554)	(201.180)	204.173	39.921	400.745	(360.105)	-
Bilanço Dışı Faize Duyarlı Açık	-	-	-	-	-	-	-
Toplam Faize Duyarlı Açık	(83.554)	(201.180)	204.173	39.921	400.745	(360.105)	-

(*) Faizsiz kolonundaki diğer varlıklar satırı 19.873 YTL tutarında maddi duran varlıkları, 38 YTL tutarında maddi olmayan duran varlıkları, 7.844 YTL tutarında bağlı ortaklıkları, 982 YTL tutarında muhtelif alacaklar, 14.912 YTL tutarında diğer aktifleri ve 5.382 YTL ertelenmiş vergi aktifini içermekte, diğer yükümlülükler satırı ise 26.932 YTL tutarındaki karşılıklar, 21.757 YTL tutarında diğer yabancı kaynaklar, 4.083 YTL tutarında ödenecek vergi, resim, harç ve primleri ve 199.474 YTL tutarındaki özkaynakları içermektedir.

Anadolubank Anonim Şirketi
31 Aralık 2005 Tarihi İtibariyle
Konsolide Olmayan Mali Tablolara İlişkin Dipnotlar
(Para birimi: Tutarlar Bin Yeni Türk Lirası olarak ifade edilmiştir.)

Parasal finansal araçlara uygulanan ortalama faiz oranları:

	EURO	USD	Yen	YTL
Cari Dönem Sonu	%	%	%	%
Varlıklar				
Nakit Değerler (Kasa, Efektif Deposu, Yoldaki Paralar, Satın Alınan Çekler) ve T.C. Merkez B.	0,99	1,40	-	11,00
Bankalar ve Diğer Mali Kuruluşlardan Alacaklar	-	2,60	-	15,70
Alım Satım Amaçlı Menkul Değer.	5,50	8,40	-	18,30
Para Piyasalarından Alacaklar	-	-	-	-
Satılmaya Hazır Menkul Değerler	-	7,80	-	18,60
Verilen Krediler	5,68	5,90	-	22,20
Vadeye Kadar Elde Tut. Men. Değ.	-	7,80	-	20,10
Yükümlülükler				
Bankalararası Mevduat	-	-	-	15,10
Diğer Mevduat	3,90	3,60	-	18,20
Para Piyasalarına Borçlar	3,25	3,00	-	15,40
Muhtelif Borçlar	-	-	-	-
İhraç Edilen Menkul Değerler	-	-	-	-
Diğer Mali Kuruluşlardan Sağlanan Fonlar	4,09	4,50	-	19,66

Varlıkların, yükümlülüklerin ve bilanço dışı kalemlerin faize duyarlılığı

(Yeniden fiyatlandırmaya kalan süreler itibarıyla)

Önceki Dönem Sonu	1 Aya Kadar	1-3- Ay	3-6 Ay	6-12 Ay	1 Yıl ve Üzeri	Faizsiz	Toplam
Varlıklar							
Nakit Değerler (Kasa, Efektif Deposu, Yoldaki Paralar, Satın Alınan Çekler) ve T.C. Mrkz. Bnk.	212.067	-	-	-	-	16.148	228.215
Bankalar ve Diğer Mali Kuruluşlardan Alacaklar	81.988	-	22.145	-	-	4.984	109.117
Alım Satım Amaçlı Menkul Değer.	104	151	977	712	147.649	1.789	151.382
Para Piyasalarından Alacaklar	121.800	-	-	-	-	-	121.800
Satılmaya Hazır Menkul Değerler	-	-	-	-	-	-	-
Verilen Krediler	339.034	148.511	88.488	74.968	72.075	-	723.076
Vadeye Kadar Elde Tut. Men. Değ.	44.727	-	98.131	-	283.329	-	426.187
Diğer Varlıklar (*)	106.577	3.077	6.261	1.001	16.536	51.002	184.454
Toplam Varlıklar	906.297	151.739	216.002	76.681	519.589	73.923	1.944.231
Yükümlülükler							
Bankalararası Mevduat	38.324	-	-	-	-	4.100	42.424
Diğer Mevduat	668.079	265.956	8.511	2.447	3	251.548	1.196.544
Para Piyasalarına Borçlar	331.859	-	-	27.003	-	-	358.862
Muhtelif Borçlar	-	-	-	-	-	1.806	1.806
İhraç Edilen Menkul Değerler	-	-	-	-	-	-	-
Diğer Mali Kuruluşlar. Sağl. Fonlar	22.661	22.024	75.639	10.877	-	-	131.201
Diğer Yükümlülükler (*)	4.803	1.496	331	569	-	206.195	213.394
Toplam Yükümlülükler	1.065.726	289.476	84.481	40.896	3	463.649	1.944.231
Bilançodaki Faize Duyarlı Açık	(159.429)	(137.737)	131.521	35.785	519.586	(389.726)	-
Bilanço Dışı Faize Duyarlı Açık	-	-	-	-	-	-	-
Toplam Faize Duyarlı Açık	(159.429)	(137.737)	131.521	35.785	519.586	(389.726)	-

(*) Faizsiz kolonundaki diğer varlıklar satırı 17.235 YTL tutarında maddi duran varlıklar, 66 YTL tutarında maddi olmayan duran varlıkları, 13.915 YTL tutarında bağlı ortaklıkları 595 YTL tutarında muhtelif alacakları, 3.278 YTL tutarında ertelenmiş vergi aktifi ve 15.913 YTL tutarında diğer aktifleri içermekte, diğer yükümlülükler satırı ise 159.946 YTL özkaynakları, 18.542 YTL karşılıklar, 21.412 YTL diğer yabancı kaynaklar ve 6.295 YTL ödenecek vergi resim ve harçlar ve primleri içermektedir.

Anadolubank Anonim Şirketi
31 Aralık 2005 Tarihi İtibariyle
Konsolide Olmayan Mali Tablolara İlişkin Dipnotlar
(Para birimi: Tutarlar Bin Yeni Türk Lirası olarak ifade edilmiştir.)

Parasal finansal araçlara uygulanan ortalama faiz oranları:

	EURO	USD	YEN	YTL
Önceki Dönem Sonu	%	%	%	%
Vartlıklar				
Nakit Değerler (Kasa, Efektif Deposu, Yoldaki Paralar, Satın Alınan Çekler) ve T.C. Merkez B.	0,99	1,04	-	12,50
Bankalar ve Diğer Mali Kuruluşlardan Alacaklar	1,31	2,11	-	18,51
Alım Satım Amaçlı Menkul Değerler	5,96	4,31	-	23,70
Para Piyasalarından Alacaklar	-	-	-	18,35
Satılmaya Hazır Menkul Değerler	-	-	-	-
Verilen Krediler	6,01	5,99	-	26,50
Vadeye Kadar Elde Tut. Men. Değ.	-	8,39	-	22,31
Yükümlülükler				
Bankalararası Mevduat	2,00	2,62	-	-
Diğer Mevduat	3,60	3,61	-	23,13
Para Piyasalarına Borçlar	-	3,14	-	18,08
Muhtelif Borçlar	-	-	-	-
İhraç Edilen Menkul Değerler	-	-	-	-
Diğer Mali Kuruluşlardan Sağlanan Fonlar	3,98	3,63	-	-

VI. Likidite Riski

Likidite riski, nakit akışındaki dengesizlik sonucunda nakit çıkışlarını tam olarak ve zamanında karşılayacak düzeyde ve nitelikte nakit mevcuduna veya nakit girişine sahip olunamaması sonucu oluşan risktir.

Mevduatların vade yapısının kısalığından kaynaklanan likidite riski mevcut olup, bankalara verilen depoların kısa vadeli olması ve piyasadan yüksek borçlanma potansiyeli olması dolayısıyla acil likidite ihtiyacı karşılanabilmektedir. Vadesi gelmiş borçların ödenebilmesi için kullanılabilecek fon kaynaklarına sınırlama getirilmemiştir.

Nakit akışına ilişkin değerlendirmeler, yönetim tarafından planlanıp uygulanmaktadır.

Anadolubank Anonim Şirketi
31 Aralık 2005 Tarihi İtibariyle
Konsolide Olmayan Mali Tablolara İlişkin Dipnotlar
(Para birimi: Tutarlar Bin Yeni Türk Lirası olarak ifade edilmiştir.)

Aktif ve pasif kalemlerin kalan vadelerine göre gösterimi:

Cari Dönem	Vadesiz	1 Aya Kadar	1-3 Ay	3-6 Ay	6-12 Ay	1 yıl ve Üzeri	Dağıtılmayan (*)	Toplam
Varlıklar								
Nakit Değerler (Kasa, Efektif Deposu, Yoldaki Paralar, Satın Alınan Çekler) ve T.C. Merkez Bnk.	40.142	4	-	-	-	-	-	40.146
Bankalar ve Diğer Mali Kuruluşlardan Alacaklar	10.105	124.002	-	-	-	-	-	134.107
Alım Satım Amaçlı Menkul Değerler	-	75	35.667	8.635	212	34.875	-	79.464
Para Piyasalarından Alacaklar	-	280.000	-	-	-	-	-	280.000
Satılmaya Hazır Menkul Değerler	-	-	-	-	-	-	-	-
Verilen Krediler	-	278.137	259.802	174.811	107.390	126.334	-	946.474
Vadeye Kadar Elde Tutulacak M.D.	-	-	-	31.666	-	366.832	-	398.498
Diğer Varlıklar	-	88.693	22.672	14.066	21.757	13.187	27.755	188.130
Toplam Varlıklar	50.247	770.911	318.141	229.178	129.359	541.228	27.755	2.066.819
Yükümlülükler								
Bankalararası Mevduat	373	52.975	-	-	-	-	-	53.348
Diğer Mevduat	203.940	842.270	206.590	6.293	25.598	5	-	1.284.696
Diğer Mali Kuruluşlar, Sağl. Fonlar	-	1.572	144.146	7.342	7.856	27.534	-	188.450
Para Piyasalarına Borçlar	-	170.427	64.052	-	31.521	-	-	266.000
İhraç Edilen Menkul Değerler	-	-	-	-	-	-	-	-
Muhtelif Borçlar	-	2.824	-	-	-	-	-	2.824
Diğer Yükümlülükler	-	31.411	7.991	31.580	949	96	199.474	271.501
Toplam Yükümlülükler	204.313	1.101.479	422.779	45.215	65.924	27.635	199.474	2.066.819
Net Likidite Açığı	(154.066)	(330.568)	(104.638)	183.963	63.435	513.593	(171.719)	-

(*) Bilançoyu oluşturan aktif hesaplardan diğer varlıklar satırı, 19.873 YTL tutarındaki maddi duran varlıkları, 38 YTL tutarındaki maddi olmayan duran varlıkları ve 7.844 YTL tutarındaki bağlı ortaklıkları içermekte, bilançoyu oluşturan pasif hesaplardan 199.474 YTL tutarındaki özkaynaklar kaydedilmiştir.

Anadolubank Anonim Şirketi
31 Aralık 2005 Tarihi İtibariyle
Konsolide Olmayan Mali Tablolara İlişkin Dipnotlar
 (Para birimi: Tutarlar Bin Yeni Türk Lirası olarak ifade edilmiştir.)

Önceki Dönem	Vadesiz	1 Aya Kadar	1-3 Ay	3-6 Ay	6-12 Ay	1 yıl ve Üzeri	Dağıtılmayan (*)	Toplam
Varlıklar								
Nakit Değerler (Kasa, Efektif Deposu, Yoldaki Paralar, Satın Alınan Çekler) ve T.C. Merkez Bnk.	16.148	212.067	-	-	-	-	-	228.215
Bankalar ve Diğer Mali								
Kuruluşlardan Alacaklar	4.984	81.988	-	22.145	-	-	-	109.117
Alım Satım Amaçlı Menkul Değerler	1.789	104	151	977	712	147.649	-	151.382
Para Piyasalarından Alacaklar	-	121.800	-	-	-	-	-	121.800
Satılmaya Hazır Menkul Değerler	-	-	-	-	-	-	-	-
Verilen Krediler	-	184.922	255.806	132.361	77.912	72.075	-	723.076
Vadeye Kadar Elde Tutulacak M.D.	-	44.727	-	-	-	381.460	-	426.187
Diğer Varlıklar	-	107.317	3.077	12.967	2.783	25.069	33.241	184.454
Toplam Varlıklar	22.921	752.925	259.034	168.450	81.407	626.253	33.241	1.944.231
Yükümlülükler								
Bankalararası Mevduat	4.100	38.324	-	-	-	-	-	42.424
Diğer Mevduat	251.548	668.079	265.956	8.511	2.447	3	-	1.196.544
Diğer Mali Kuruluşlar, Sađl. Fonlar	-	22.661	22.024	75.639	10.877	-	-	131.201
Para Piyasalarına Borçlar	-	331.859	-	-	27.003	-	-	358.862
İhraç Edilen Menkul Değerler	-	-	-	-	-	-	-	-
Muhtelif Borçlar	-	1.806	-	-	-	-	-	1.806
Diğer Yükümlülükler	-	27.722	7.791	11.707	569	-	165.605	213.394
Toplam Yükümlülükler	255.648	1.090.451	295.771	95.857	40.896	3	165.605	1.944.231
Net Likidite Açığı	(232.727)	(337.526)	(36.737)	72.593	40.511	626.250	(132.364)	-

(*) Bilançoju oluşturan aktif hesaplardan 17.301 YTL tutarındaki sabit kıymetler, 13.915 YTL tutarındaki bađlı ortaklıklar, 4 YTL tutarındaki ayniyat mevcudu ve 2.021 YTL tutarındaki elden çıkarılacak gayrimenkulleri, bilançoju oluşturan pasif hesaplardan 5.659 YTL tutarındaki, vergi karşılığı ve "Diğer Karşılıklar" hesabı içerisinde yer alan 1.531 YTL tutarındaki performans primi karşılığı haricindeki karşılıklar ve 159.946 YTL tutarındaki özkaynaklar gibi bankacılık faaliyetlerinin sürdürülmesi için gereksinim duyulan, kısa zamanda nakde dönüşme şansı bulunmayan hesaplar kaydedilmiştir.

Anadolubank Anonim Şirketi
31 Aralık 2005 Tarihi İtibariyle
Konsolide Olmayan Mali Tablolara İlişkin Dipnotlar
(Para birimi: Tutarlar Bin Yeni Türk Lirası olarak ifade edilmiştir.)

VII. Finansal varlık ve yükümlülüklerin rayiç değeri ile gösterilmesi

	Defter Değeri		Rayiç Değer	
	Cari Dönem	Önceki Dönem	Cari Dönem	Önceki Dönem
Finansal Varlıklar	844.569	777.911	844.283	812.697
Bankalar ve Diğer Mali Kuruluşlardan Alacaklar	429.644	323.975	429.644	323.316
Satılmaya Hazır Menkul Değerler	-	-	-	-
Vadeye Kadar Elde Tutulacak Menkul Değerler	414.926	453.936	451.228	489.381
Finansal Yükümlülükler	1.544.855	1.377.721	1.544.855	1.378.620
Bankalararası Mevduat	53.437	42.438	53.437	42.439
Diğer Mevduat	1.297.181	1.200.566	1.297.181	1.201.656
Diğer Mali Kuruluşlardan Sağlanan Fonlar	191.413	132.911	191.413	132.719
İhraç Edilen Menkul Değerler	-	-	-	-
Muhtelif Borçlar	2.824	1.806	2.824	1.806

VIII. Başkalarının nam ve hesabına yapılan işlemler, inanca dayalı işlemler

Yatırım Bölümü aracılığı ile başkaları adına Devlet Tahvili, Hazine Bonosu, Hisse Senedi gibi sermaye piyasaları ürünleri ile ilgili alım, satım, saklama hizmetleri ile talep durumunda portföy danışmanlığı hizmeti verilmektedir.

Banka inanca dayalı işlem sözleşmelerine girmemektedir.

IX. Faaliyet bölümleri

Raporlamanın bölümlenmeye göre yapılmasına, 27 Haziran 2005 tarih ve 25858 sayılı Resmi Gazete'de yayımlanan Tebliğ ile, 1 Ocak 2006 tarihi itibarıyla başlanacaktır.

Anadolubank Anonim Şirketi
31 Aralık 2005 Tarihi İtibariyle
Konsolide Olmayan Mali Tablolara İlişkin Dipnotlar
(Para birimi: Tutarlar Bin Yeni Türk Lirası olarak ifade edilmiştir.)

BEŞİNCİ BÖLÜM

Konsolide olmayan mali tablolara ilişkin açıklama ve dipnotlar

I. Aktif Kalemlere İlişkin Olarak Açıklanması Gereken Hususlar

1. T.C. Merkez Bankası hesabına ilişkin bilgiler:

	Cari Dönem		Önceki Dönem	
	TP	YP	TP	YP
Vadesiz Serbest Tutar	41	15.183	13	2.016
Vadeli Serbest Tutar	4	-	1	212.066
Toplam	45	15.183	14	214.082

2. Alım satım amaçlı menkul değerlere ilişkin ilave bilgiler (net değerleriyle gösterilmiştir):

2.1 Teminata verilen/ bloke edilen alım satım amaçlı menkul değerlere ilişkin bilgiler:

	Cari Dönem		Önceki Dönem	
	TP	YP	TP	YP
Hisse Senetleri	-	-	-	-
Bono, Tahvil ve Benzeri Men. Değ.	1	-	-	-
Diğer	-	-	-	-
Toplam	1	-	-	-

2.2 Repo işlemlerine konu olan alım satım amaçlı menkul değerler:

	Cari Dönem		Önceki Dönem	
	TP	YP	TP	YP
Devlet Tahvili	60.742	-	60.502	-
Hazine Bonosu	-	-	-	-
Diğer Borçlanma Senetleri	-	-	-	5.392
Banka Bonoları ve Banka Garantili Bonolar	-	-	-	-
Varlığa Dayalı Menkul Kıymetler	-	-	-	-
Diğer	-	-	-	-
Toplam	60.742	-	60.502	5.392

Alım-satım amaçlı menkul değerler tutarı içinde, yukarıda verilen tutarlar haricinde 18.720 YTL (31 Aralık 2004: 85.488 YTL) tutarında serbest amaçlı tutulan alım-satım amaçlı menkul değerler bulunmaktadır.

3. Yurtdışı bankalar hesabına ilişkin bilgiler:

	Serbest Tutar		Serbest Olmayan Tutar	
	Cari Dönem	Önceki Dönem	Cari Dönem	Önceki Dönem
AB Ülkeleri	19.778	63.496	-	-
ABD, Kanada	22.921	1.384	-	22.145
OECD Ülkeleri*	63	231	-	-
Kıyı Bankacılığı Bölgeleri	39.644	21.183	-	-
Diğer	3	-	-	-
Toplam	82.409	86.294	-	22.145

(*) AB ülkeleri, ABD ve Kanada dışındaki OECD ülkeleri

Anadolubank Anonim Şirketi
31 Aralık 2005 Tarihi İtibariyle
Konsolide Olmayan Mali Tablolara İlişkin Dipnotlar
(Para birimi: Tutarlar Bin Yeni Türk Lirası olarak ifade edilmiştir.)

4. Ters repo işlemlerinden alacaklar hesabı:

	Cari Dönem		Önceki Dönem	
	TP	YP	TP	YP
Yurtiçi İşlemlerden	-	-	-	-
Türkiye Cumhuriyet Merkez Bankası	-	-	-	-
Bankalar	-	-	-	-
Araç Kurumlar	-	-	-	-
Diğer Mali Kurum ve Kuruluşlar	-	-	-	-
Diğer Kurum ve Kuruluşlar	-	-	-	-
Gerçek Kişiler	-	-	-	-
Yurtdışı İşlemlerden	-	-	121.800	-
Merkez Bankaları	-	-	-	-
Bankalar	-	-	121.800	-
Araç Kurumlar	-	-	-	-
Diğer Mali Kurum ve Kuruluşlar	-	-	-	-
Diğer Kurum ve Kuruluşlar	-	-	-	-
Gerçek Kişiler	-	-	-	-
Toplam	-	-	121.800	-

5. Satılmaya hazır menkul değerlere ilişkin bilgiler:

5.1 Satılmaya hazır menkul değerlere ilişkin bilgiler: Yoktur.

5.2 Teminata verilen/ bloke edilen satılmaya hazır menkul değerlere ilişkin bilgiler: Yoktur.

5.3 Repo işlemlerine konu olan satılmaya hazır menkul değerler: Yoktur.

6. Kredilere ilişkin açıklamalar:

6.1 Bankanın ortaklarına ve mensuplarına verilen her çeşit kredi veya avansın bakiyesine ilişkin bilgiler:

	Cari Dönem		Önceki Dönem	
	Nakdi	Gayrinakdi	Nakdi	Gayrinakdi
Banka Ortaklarına Verilen Doğrudan Krediler	-	10.387	901	1.722
Tüzel Kişi Ortaklara Verilen Krediler	-	10.387	901	1.722
Gerçek Kişi Ortaklara Verilen Krediler	-	-	-	-
Banka Ortaklarına Verilen Dolaylı Krediler	81	106	35	-
Banka Mensuplarına Verilen Krediler	435	-	241	-
Toplam	516	10.493	1.177	1.722

Anadolubank Anonim Şirketi
31 Aralık 2005 Tarihi İtibariyle
Konsolide Olmayan Mali Tablolara İlişkin Dipnotlar
(Para birimi: Tutarlar Bin Yeni Türk Lirası olarak ifade edilmiştir.)

6.2 Birinci ve ikinci grup krediler, diğer alacaklar ile yeniden yapılandırılan ya da yeni bir itfa planına bağlanan krediler ve diğer alacaklara ilişkin bilgiler:

	Standart Nitelikli Krediler ve Diğer Alacaklar		Yakın İzlemedeki Krediler ve Diğer Alacaklar	
	Krediler ve Diğer Alacaklar	Yeniden Yapılandırılan ya da Yeni Bir İtfa Planına Bağlananlar	Krediler ve Diğer Alacaklar	Yeniden Yapılandırılan ya da Yeni Bir İtfa Planına Bağlananlar
Nakdi Krediler				
İhtisas Dışı Krediler	930.608	4.351	11.515	-
İskonto ve İstira Senetleri	19.951	-	-	-
İhracat Kredileri	216.084	-	-	-
İthalat Kredileri	7.549	-	-	-
Mali Kesime Verilen Krediler	67.652	-	-	-
Yurtdışı Krediler	1.788	-	-	-
Tüketici Kredileri	76.554	-	-	-
Kredi Kartları	21.171	-	-	-
Kıymetli Maden Kredisi	-	-	-	-
Diğer	519.859	4.351	11.515	-
İhtisas Kredileri	-	-	-	-
Diğer Alacaklar	-	-	-	-
Toplam	930.608	4.351	11.515	-

6.3 Vade yapısına göre nakdi kredilerin dağılımı:

	Standart Nitelikli Krediler ve Diğer Alacaklar		Yakın İzlemedeki Krediler ve Diğer Alacaklar	
	Krediler ve Diğer Alacaklar	Yeniden Yapılandırılan ya da Yeni Bir İtfa Planına Bağlananlar	Krediler ve Diğer Alacaklar	Yeniden Yapılandırılan ya da Yeni Bir İtfa Planına Bağlananlar
Nakdi Krediler				
Kısa Vadeli Krediler	794.480	-	11.515	-
İhtisas Dışı Krediler	794.480	-	11.515	-
İhtisas Kredileri	-	-	-	-
Diğer Alacaklar	-	-	-	-
Orta ve Uzun Vadeli Krediler	136.128	4.351	-	-
İhtisas Dışı Krediler	136.128	4.351	-	-
İhtisas Kredileri	-	-	-	-
Diğer Alacaklar	-	-	-	-
Toplam	930.608	4.351	11.515	-

Anadolubank Anonim Şirketi
31 Aralık 2005 Tarihi İtibariyle
Konsolide Olmayan Mali Tablolara İlişkin Dipnotlar
(Para birimi: Tutarlar Bin Yeni Türk Lirası olarak ifade edilmiştir.)

6.4 Tüketici kredileri, bireysel kredi kartları ve personel kredilerine ilişkin bilgiler:

	Kısa Vadeli	Orta ve Uzun Vadeli	Toplam	Faiz ve Gelir Tah. ve Reesk.
Tüketici Kredileri-TP	4.715	55.513	60.228	478
Konut Kredisi	491	35.161	35.652	283
Taşıt Kredisi	1.382	17.155	18.537	147
İhtiyaç Kredisi	2.305	3.197	5.502	44
Diğer	537	-	537	4
Tüketici Kredileri-Döviz Endeksli	1.131	14.759	15.890	156
Konut Kredisi	355	7.688	8.043	79
Taşıt Kredisi	199	4.081	4.280	42
İhtiyaç Kredisi	577	2.990	3.567	35
Diğer	-	-	-	-
Tüketici Kredileri-YP	-	-	-	-
Konut Kredisi	-	-	-	-
Taşıt Kredisi	-	-	-	-
İhtiyaç Kredisi	-	-	-	-
Diğer	-	-	-	-
Bireysel Kredi Kartları-TP	16.114	-	16.114	342
Taksitli	23	-	23	-
Taksitsiz	16.091	-	16.091	342
Bireysel Kredi Kartları-YP	-	-	-	-
Taksitli	-	-	-	-
Taksitsiz	-	-	-	-
Personel Kredileri-TP	435	-	435	3
Konut Kredisi	-	-	-	-
Taşıt Kredisi	-	-	-	-
İhtiyaç Kredisi	435	-	435	3
Diğer	-	-	-	-
Personel Kredileri-Döviz Endeksli	-	-	-	-
Konut Kredisi	-	-	-	-
Taşıt Kredisi	-	-	-	-
İhtiyaç Kredisi	-	-	-	-
Diğer	-	-	-	-
Personel Kredileri-YP	-	-	-	-
Konut Kredisi	-	-	-	-
Taşıt Kredisi	-	-	-	-
İhtiyaç Kredisi	-	-	-	-
Diğer	-	-	-	-
Personel Kredi Kartları-TP	388	-	388	-
Taksitli	3	-	3	-
Taksitsiz	385	-	385	-
Personel Kredi Kartları-YP	-	-	-	-
Taksitli	-	-	-	-
Taksitsiz	-	-	-	-
Toplam	22.783	70.272	93.055	979

Anadolubank Anonim Şirketi
31 Aralık 2005 Tarihi İtibariyle
Konsolide Olmayan Mali Tablolara İlişkin Dipnotlar
(Para birimi: Tutarlar Bin Yeni Türk Lirası olarak ifade edilmiştir.)

6.5 Taksitli ticari krediler ve kurumsal kredi kartlarına ilişkin bilgiler:

	Kısa Vadeli	Orta ve Uzun Vadeli	Toplam	Faiz ve Gelir Tah. ve Reesk.
Taksitli Ticari Krediler –TP	10.558	31.258	41.816	454
İşyeri Kredileri	126	193	319	10
Taşıt Kredileri	3.131	21.939	25.070	229
İhtiyaç Kredileri	5.995	9.126	15.121	215
Diğer	1.306	-	1.306	-
Taksitli Ticari Krediler-Döviz Endeksli	1.497	26.035	27.532	100
İşyeri Kredileri	21	1.374	1.395	8
Taşıt Kredileri	501	18.138	18.639	79
İhtiyaç Kredileri	975	6.523	7.498	13
Diğer	-	-	-	-
Taksitli Ticari Krediler-YP	-	-	-	-
İşyeri Kredileri	-	-	-	-
Taşıt Kredileri	-	-	-	-
İhtiyaç Kredileri	-	-	-	-
Diğer	-	-	-	-
Kurumsal Kredi Kartları-TP	4.669	-	4.669	-
Taksitli	-	-	-	-
Taksitsiz	4.669	-	4.669	-
Kurumsal Kredi Kartları-YP	-	-	-	-
Taksitli	-	-	-	-
Taksitsiz	-	-	-	-
Toplam	16.724	57.293	74.017	554

6.6 Kredilerin kullanıcılara göre dağılımı:

	Cari Dönem	Önceki Dönem
Kamu	-	-
Özel	946.474	723.076
Toplam	946.474	723.076

6.7 Yurtiçi ve yurtdışı kredilerin dağılımı:

	Cari Dönem	Önceki Dönem
Yurtiçi Krediler	946.474	723.076
Yurtdışı Krediler	-	-
Toplam	946.474	723.076

6.8 Bağlı ortaklık ve iştiraklere verilen krediler:

	Cari Dönem	Önceki Dönem
Bağlı ortaklık ve iştiraklere verilen doğrudan krediler	81	-
Bağlı ortaklık ve iştiraklere verilen dolaylı krediler	-	-
Toplam	81	-

Anadolubank Anonim Şirketi
31 Aralık 2005 Tarihi İtibariyle
Konsolide Olmayan Mali Tablolara İlişkin Dipnotlar
(Para birimi: Tutarlar Bin Yeni Türk Lirası olarak ifade edilmiştir.)

6.9 Kredilere ilişkin olarak ayrılan özel karşılıklar:

	Cari Dönem	Önceki Dönem
Özel Karşılıklar		
Tahsil İmkanı Sınırlı Krediler ve Diğer Alacaklar İçin Ayrılanlar	2.029	4.654
Tahsili Şüpheli Krediler ve Diğer Alacaklar İçin Ayrılanlar	3.314	360
Zarar Niteliğindeki Krediler ve Diğer Alacaklar İçin Ayrılanlar	10.542	8.971
Toplam	15.885	13.985

6.10 Donuk alacaklara ilişkin bilgiler (Net):

6.10.1 Donuk alacaklardan bankaca yeniden yapılandırılan ya da yeni bir itfa planına bağlanan krediler ve diğer alacaklara ilişkin bilgiler:

	III. Grup Tahsil İmkanı Sınırlı Krediler ve Diğer Alacaklar	IV. Grup Tahsili Şüpheli Krediler ve Diğer Alacaklar	V. Grup Zarar Niteliğindeki Krediler ve Diğer Alacaklar
Cari Dönem	-	-	-
(Özel Karşılıklardan Önceki Brüt Tutarlar)			
Yeniden Yapılandırılan Krediler ve Diğer Alacaklar	-	-	-
Yeni Bir İtfa Planına Bağlanan Krediler ve Diğer Alacaklar	-	-	-
Önceki Dönem			
(Özel Karşılıklardan Önceki Brüt Tutarlar)	-	-	-
Yeniden Yapılandırılan Krediler ve Diğer Alacaklar	-	-	-
Yeni Bir İtfa Planına Bağlanan Krediler ve Diğer Alacaklar	-	-	-

6.10.2 Toplam donuk alacak hareketlerine ilişkin bilgiler:

	III. Grup Tahsil İmkanı Sınırlı Krediler ve Diğer Alacaklar	IV. Grup Tahsili Şüpheli Krediler ve Diğer Alacaklar	V. Grup Zarar Niteliğindeki Krediler ve Diğer Alacaklar
Önceki Dönem Sonu Bakiyesi	4.654	360	8.971
(*) Dönem İçinde İntikal (+)	5.149	7	537
Diğer Donuk Alacak Hesaplarından Giriş (+)	-	7.173	3.623
Diğer Donuk Alacak Hesaplarına Çıkış(-)	7.173	3.623	-
(*) Dönem İçinde Tahsilat (-)	601	603	-
Aktiften Silinen (-)	-	-	2.589
Dönem Sonu Bakiyesi	2.029	3.314	10.542
Özel Karşılık (-)	2.029	3.314	10.542
Bilançodaki Net Bakiyesi	-	-	-

6.11 Zarar niteliğindeki krediler ve diğer alacaklar için tasfiye politikasının ana hatları:

30.06.2001 tarih 24448 sayılı Resmi Gazete’de yayımlanan 4672 ve 4491 sayılı Kanunlar ile değişik 4389 sayılı Bankalar Kanunu’nun 3.maddesinin 11. fıkrası ve 11. maddesinin 12.fıkrası hükmüne istinaden yayımlanan “Bankalarca Karşılık Ayrılacak Kredilerin ve Diğer Alacakların Niteliklerinin Belirlenmesi ve Ayrılacak Karşılıklara İlişkin Esas ve Usuller Hakkında Yönetmeliği” esaslarına göre tahsilinin mümkün olmadığına kanaat getirilen kredi ve diğer alacaklar Banka üst yönetimince alınan karar doğrultusunda Vergi Usul Kanunu gerekleri yerine getirilerek aktiften silinmektedir.

Anadolubank Anonim Şirketi
31 Aralık 2005 Tarihi İtibariyle
Konsolide Olmayan Mali Tablolara İlişkin Dipnotlar
(Para birimi: Tutarlar Bin Yeni Türk Lirası olarak ifade edilmiştir.)

7. Banka'nın faktoring alacaklarına ilişkin bilgiler:

Bankanın faktoring alacağı yoktur.

8. Vadeye kadar elde tutulacak menkul değerlere ilişkin bilgiler (Net):

8.1 Vadeye kadar elde tutulacak menkul değerlere ilişkin bilgiler:

	Cari Dönem	Önceki Dönem
Borçlanma Senetleri	398.498	426.187
Borsada İşlem Görenler	366.832	394.521
Borsada İşlem Görmeyenler	31.666	31.666
Değer Azalma Karşılığı	-	-
Toplam	398.498	426.187

8.2 Vadeye kadar elde tutulacak menkul değerlerin yıl içindeki hareketleri:

	Cari Dönem	Önceki Dönem
Dönem Başındaki Değer	426.187	518.109
Parasal Varlıklarda Meydana Gelen Kur Farkları	(2.590)	(7.018)
Yıl İçindeki Alımlar	40.815	275.751
Satış ve İtfa Yolu İle Elden Çıkarılanlar (*)	(65.914)	(297.666)
Parasal Varlıklarda Meydana Gelen Enflasyon Farkları	-	(62.989)
Dönem Sonu Toplamı	398.498	426.187

(*) 2005 yılı içerisinde 21.188 YTL'lik (2004: 22.774 YTL) satış ve yine yıl içerisinde 44.726 YTL'lik (2004: 274.892 YTL) itfa gerçekleşmiştir.

8.3 Vadeye kadar elde tutulacak menkul değerlerin izlendiği hesaplara ilişkin bilgiler:

	Cari Dönem				Önceki Dönem			
	Maliyet Bedeli		Değerlenmiş Tutarı		Maliyet Bedeli		Değerlenmiş Tutarı	
	TP	YP	TP	YP	TP	YP	TP	YP
Vadeye Kadar Elde Tutulacak Menkul Değerler								
Teminata Verilen/Bloke Edilen	49.902	86.791	51.858	88.204	10.161	58.562	13.293	58.752
Repo İşlemlerine Konu Olan	109.685	104.333	116.857	108.642	154.363	29.773	169.215	29.706
Yapısal Pozisyon Olarak Tutulan	-	-	-	-	-	-	-	-
Menkul Kıymet Ödünç Piyasasından Alacaklar	-	-	-	-	-	-	-	-
Menkul Kıymet Ödünç Piyasası Teminatları	-	-	-	-	-	-	-	-
Diğer	-	-	-	-	-	-	-	-
Dönem Sonu Toplamı	159.587	191.124	168.715	196.846	164.524	88.335	182.508	88.458

Vadeye kadar elde tutulacak menkul değerler tutarı içinde, yukarıda verilen tutarlar haricinde 47.787 YTL (31 Aralık 2004: 173.328 YTL) tutarında serbest amaçlı vadeye kadar elde tutulacak menkul değerler bulunmaktadır.

Anadolubank Anonim Şirketi

31 Aralık 2005 Tarihi İtibariyle

Konsolide Olmayan Mali Tablolara İlişkin Dipnotlar

(Para birimi: Tutarlar Bin Yeni Türk Lirası olarak ifade edilmiştir.)

8.4 Teminata verilen/bloke edilen vadeye kadar elde tutulacak menkul değerler:

Teminat olarak gösterilen vadeye kadar elde tutulacak menkul değerler disponibilitate, döviz ve interbank piyasası işlemleri, İMKB repo ve takasbank işlemlerine teminat olarak tutulan 136.693 YTL [31 Aralık 2004: 68.723 YTL] tutarındaki Devlet İç Borçlanma Senetlerinden oluşmaktadır.

	Cari Dönem		Önceki Dönem	
	TP	YP	TP	YP
Bono	-	-	-	-
Tahvil ve Benzeri Menkul Değerler	49.902	86.791	10.161	58.562
Diğer	-	-	-	-
Toplam	49.902	86.791	10.161	58.562

8.5 Repo işlemlerine konu olan vadeye kadar elde tutulacak menkul değerler:

	Cari Dönem		Önceki Dönem	
	TP	YP	TP	YP
Devlet Tahvili	109.685	104.333	154.363	29.773
Hazine Bonosu	-	-	-	-
Diğer Kamu Borçlanma Senetleri	-	-	-	-
Banka Bonoları ve Banka Garantili Bonolar	-	-	-	-
Varlığa Dayalı Menkul Kıymetler	-	-	-	-
Diğer	-	-	-	-
Toplam	109.685	104.333	154.363	29.773

8.6 Yapısal pozisyon olarak tutulan vadeye kadar elde tutulacak menkul değerler: Yoktur.

9. İştiraklere ilişkin bilgiler (Net): Yoktur.

10. Bağlı ortaklıklara ilişkin bilgiler (Net):

10.1 Bağlı ortaklıklara ilişkin bilgiler açıklanır.

10.1.1 Bağlı ortaklıklara ilişkin bilgiler (Hareket tablosu):

	Cari Dönem	Önceki Dönem
Dönem Başı Değeri	13.915	5.003
Dönem İçi Hareketler	(6.071)	8.912
Alışlar	2.998	-
Bedelsiz Edinilen Hisse Senetleri	-	-
Cari Yıl Payından Alınan Kâr/Zarar	-	9.035
Başka Hesaba Transfer (*)	9.548	-
Satışlar	-	-
Yeniden Değerleme Artışı (**)	-	(123)
Değer Azalma Karşılıkları	479	-
Dönem Sonu Değeri	7.844	13.915
Sermaye Taahhütleri	-	-

(*) III. Bölüm I. kısımda açıklanan cari yılda muhasebe politikaları ve değerlendirme esaslarında yapılan değişikliğin etkisidir.

(**) Esas itibariyle yurtdışı bağlı ortaklığın enflasyon ile devalüasyon farkından kaynaklanmaktadır.

Anadolubank Anonim Şirketi
31 Aralık 2005 Tarihi İtibariyle
Konsolide Olmayan Mali Tablolara İlişkin Dipnotlar
(Para birimi: Tutarlar Bin Yeni Türk Lirası olarak ifade edilmiştir.)

10.1.2 Bağılı ortaklıklara yapılan yatırımların değerlemesi:

Muhasebe politikalarında açıklandığı gibi Banka cari dönemde bağılı ortaklıklarını maliyet değerlerinden varsa değer düşüklüğünü arındırarak kayıtlarına yansıtmiştir.

	Cari Dönem	Önceki Dönem
Maliyet Değeri İle Değerleme	7.844	-
Rayiç Değer İle Değerleme	-	-
Özsermaye Yöntemi İle Değerleme	-	13.915

10.1.3 Borsaya kote edilen bağılı ortaklıklar: Yoktur.

10.1.4 Bağılı ortaklıklara ilişkin bilgiler:

Ünvanı	Adres (Şehir/ Ülke)	Ana Ortaklık Bankanın Pay Oranı-Farklıysa Oy Oranı (%)	Diğer Ortakların Pay Oranı (%)
1) Anadolu Yatırım Menkul Değerler A.Ş.	İstanbul/Türkiye	82.0	18.0
2) Anadolubank Offshore Ltd.	Lefkoşe/Kıbrıs	99.4	0.6
3) Anadolubank Finansal Kiralama A.Ş.	İstanbul/Türkiye	99.9	0.1

Yukarıdaki sıraya göre bağılı ortaklıklar:

Özkaynak	Aktif Toplamı	Sabit Varlık Toplamı	Faiz Gelirleri	Menkul Değer Gelirleri	Cari Dönem Kâr/Zararı	Önceki Dönem Kâr/Zararı	Rayiç Değeri
1) 6.621	5.507	125	450	2.844	1.005	592	-
2) 364.098	5.473	18	29.351	18.483	4.801	13.285	-
3) 3.151	2.966	132	-	-	(34)	-	-

10.1.5 Bağılı ortaklıklara ilişkin sektör bilgileri ve bunlara ilişkin kayıtlı tutarlar:

	Cari Dönem	Önceki Dönem
Bağılı Ortaklıklar		
Bankalar	667	10.215
Sigorta Şirketleri	-	-
Factoring Şirketleri	-	-
Leasing Şirketleri	2.998	-
Finansman Şirketleri	-	-
Diğer Mali Bağılı Ort.	4.179	3.700
Diğer Mali Olmayan Bağılı Ort.	-	-
Toplam	7.844	13.915

Anadolubank Anonim Şirketi

31 Aralık 2005 Tarihi İtibariyle

Konsolide Olmayan Mali Tablolara İlişkin Dipnotlar

(Para birimi: Tutarlar Bin Yeni Türk Lirası olarak ifade edilmiştir.)

10.1.6 Cari dönem içinde elden çıkarılan bağlı ortaklıklar: Yoktur.

10.1.7 Cari dönem içinde satın alınan bağlı ortaklıklar:

Unvanı	Alış Fiyatı	Alış Tarihindeki Piyasa veya Borsa Değeri	Pesin ve/veya Vadeli Alıma İlişkin Bilgi
Anadolu Finansal Kiralama A.Ş.	2.998	-	*

* Banka, cari yılda, Anadolu Finansal Kiralama A.Ş.'ye nakit olarak 2,998 YTL sermaye koymuştur.

Banka, 30 Aralık 2003 tarihli ve 113 numaralı Yönetim Kurulu Kararı ile 3.000 YTL sermayeli bir leasing şirketi kuruluşu için BDDK'ya başvurmuştur. Söz konusu Şirket 8 Aralık 2005 tarihinde tescil edilmiş, kuruluşu ile ilgili ilan 14 Aralık 2005'te resmi gazetede yayımlanmış ve Şirket bu tarihten itibaren faaliyetlerine başlamıştır.

Ayrıca, Yönetim Kurulu'nun 16.01.2004 tarih ve 8 sayılı kararı doğrultusunda Hollanda'da bir banka kurulması için BDDK'ya başvurulmuştur. Bu mali tablo ve dipnotların yayımlanma tarihi itibariyle, bu banka henüz faaliyete başlamamıştır.

11. Diğer yatırımlara ilişkin açıklamalar: Yoktur.

12. Finansal kiralama alacaklarına ilişkin bilgiler (Net): Yoktur.

13. Muhtelif alacaklar kaleminde yer alan aktiflerin vadeli satışından doğan alacaklara ilişkin bilgiler: Yoktur.

14. Faiz ve gelir tahakkuk ve reeskontlarına ilişkin açıklamalar:

14.1 Krediler faiz ve gelir tahakkuk ve reeskontlarına ilişkin bilgiler:

Kredi Faiz. Gelir. Tahakkuk Reeskontları	Cari Dönem		Önceki Dönem	
	TP	YP	TP	YP
Faiz Tahakkukları	133	37	50	4
Faiz Reeskontları	5.218	2.768	6.402	1.720
Kredi Komisyon ve Diğer Gelirler, Tahakkukları	15	1	5	-
Kredi Komisyon ve Diğer Gelirler Reeskontları	20	4	26	6
Toplam	5.386	2.810	6.483	1.730

14.2 Diğer faiz ve gelir reeskontlarına ilişkin bilgiler:

Diğer Faiz ve Gelir Reeskontları	Cari Dönem		Önceki Dönem	
	TP	YP	TP	YP
Alım Satım Amaçlı Menkul Değerlerin	286	-	6.794	1
Satılmaya Hazır Menkul Değerlerin	-	-	-	-
Vadeye Kadar Elde Tutulacak Menkul Değerlerin	9.670	6.758	24.350	3.399
Ters Repo İşlemleri Faiz Reeskontları	-	-	61	-
Zorunlu Karşılıklar Faiz Reeskontları	861	320	659	-
Türev Finansal Araçlar Reeskontları	335	-	3.394	-
Faiz ve Gelir Reeskontları	-	-	-	-
Kur Gelir Reeskontları	335	-	3.394	-
Faktoring Alacaklarına İlişkin Reeskontlar	-	-	-	-
Diğer	1.111	4.806	212	300
Toplam	12.263	11.884	35.470	3.700

Anadolubank Anonim Şirketi
31 Aralık 2005 Tarihi İtibariyle
Konsolide Olmayan Mali Tablolara İlişkin Dipnotlar
 (Para birimi: Tutarlar Bin Yeni Türk Lirası olarak ifade edilmiştir.)

15. Maddi duran varlıklara ilişkin bilgiler(Net):

	Gayrimenkul	Finansal Kiralama İle Edinilen MDV	Araçlar	Diğer MDV	Toplam
Önceki Dönem Sonu:					
Maliyet	4.598	-	3.021	43.006	50.625
Birikmiş Amortisman (-)	570	-	1.297	31.523	33.390
Net Defter Değeri	4.028	-	1.724	11.483	17.235
Cari Dönem Sonu:					
Dönem Başı Net Defter Değeri	4.028	-	1.724	11.483	17.235
İktisap Edilenler	21	-	307	8.006	8.334
Elden Çıkarılanlar (-)	-	-	-	-	-
Değer Düşüşü (*)	-	-	-	-	-
Amortisman Bedeli (-)	94	-	437	5.165	5.696
Yurtdışı İşt. Kayn. Net Kur Farkları (-)	-	-	-	-	-
Dönem Sonu Maliyet	4.619	-	3.328	51.012	58.959
Dönem Sonu Birikmiş Amortisman (-)	664	-	1.734	36.688	39.086
Kapanış Net Defter Değeri	3.955	-	1.594	14.324	19.873

15.1 Münferit bir varlık cari yılda kaydedilmiş veya iptal edilmiş değer azalışının tutarı mali tabloların bütünü açısından önem teşkil etmekteyse;

Değer azalışının kaydedilmesine veya iptal edilmesine yol açan olaylar ve şartları yoktur.

Mali tablolarda kaydedilen veya iptal edilen değer azalışı yoktur.

15.2 Cari dönemde kaydedilmiş veya iptal edilmiş olan ve herbiri veya bazıları mali tabloların bütünü açısından önemli olmamakla birlikte toplamı mali tabloların bütünü açısından önemli olan değer düşüklükleri için ilgili varlık grupları itibarıyla ayrılan veya iptal edilen değer azalışı tutarları ile bunlara neden olaylar Yoktur.

16. Maddi olmayan duran varlıklar için açıklanması gereken bilgiler:

16.1 Faydalı ömür veya kullanılan amortisman oranları:

Maddi olmayan bir duran varlığın amortismanına tabi değeri, faydalı ömrüne sistemli bir biçimde dağıtılmakta ve amortisman süresi, ilgili varlık kullanıma girdikten sonra başlayarak tahmini faydalı ömrü boyunca itfa edilmektedir.

16.2 Kullanılan amortisman yöntemleri: Maddi olmayan duran varlıklar için enflasyon muhasebesine göre yeniden ifade edilmiş tutarlar üzerinden doğrusal amortisman metoduna göre amortisman ayrılmakta olup, kullanılan amortisman oranı %20'dir.

16.3 Dönem başı ve dönem sonundaki brüt defter değeri ile birikmiş amortisman tutarları:

	Cari Dönem	Önceki Dönem
Brüt Defter Değeri	1.320	1.314
Birikmiş Amortisman	(1.282)	(1.248)
Toplam	38	66

Anadolubank Anonim Şirketi
31 Aralık 2005 Tarihi İtibariyle
Konsolide Olmayan Mali Tablolara İlişkin Dipnotlar
(Para birimi: Tutarlar Bin Yeni Türk Lirası olarak ifade edilmiştir.)

16.4 Dönem başı ve dönem sonu arasında aşağıda belirtilen bilgileri içeren hareket tablosu:

	Cari Dönem
Dönem Başı	66
Bünyede Dahili Olarak Oluşturulan Tutarlar	-
Birleşme, Devir ve İktisaplardan Kaynaklanan İlaveler	6
Kullanım Dışı Bırakılanlar ve Satışlar	-
Değer Artışı veya Düşüşü Nedeniyle Değerleme Fonuna Kaydedilen Tutarlar	-
Gelir Tablosuna Kaydedilmiş Olan Değer Azalışları	-
Gelir Tablosundan İptal Edilen Değer Azalışları	-
Amortisman Gideri (-)	34
Yurtdışı İştiraklerden Kaynaklanan Net Kur Farkları	-
Defter Değerinde Meydana Gelen Diğer Değişiklikler	-
Dönem Sonu	38

16.5 Mali tabloların bütünü açısından önem arz eden bir maddi olmayan duran varlık bulunması durumunda, bunun defter değeri, tanımı ve kalan amortisman süresi Yoktur.

16.6 Devlet teşvikleri kapsamında edinilen ve ilk muhasebeleştirmede rayiç değeri ile kaydedilmiş olan maddi olmayan duran varlıklar için aşağıdaki tabloda yer alan hususlara ilişkin bilgi Yoktur.

16.7 Devlet teşvikleri kapsamında edinilen ve ilk muhasebeleştirmede rayiç değeri ile kaydedilmiş olan maddi olmayan duran varlıkların ilk kayıt tarihinden sonraki değerlemelerinin hangi yöntemle yapıldığı: Yoktur.

16.8 Kullanımında herhangi bir kısıtlama bulunan veya rehn edilen maddi olmayan duran varlıkların defter değeri: Yoktur.

16.9 Maddi olmayan duran varlık edinimi için verilmiş olan taahhütlerin tutarı: Yoktur.

16.10 Yeniden değerlendirme yapılan maddi olmayan duran varlıklar için varlık türü bazında açıklamalar: Yoktur.

16.11 Dönem içinde gider kaydedilen araştırma-geliştirme giderleri: Yoktur.

Anadolubank Anonim Şirketi
31 Aralık 2005 Tarihi İtibariyle
Konsolide Olmayan Mali Tablolara İlişkin Dipnotlar
(Para birimi: Tutarlar Bin Yeni Türk Lirası olarak ifade edilmiştir.)

16.12 Şerefiyeye ilişkin bilgiler: Yoktur.

16.13 Şerefiyenin defter değerinin dönem başı, dönem sonu bakiyesi ve dönem içi hareketleri: Yoktur.

16.14 Negatif şerefiyenin defter değerinin dönem başı, dönem sonu bakiyesi ve dönem içi hareketleri: Yoktur.

17. Ertelenmiş vergi aktifi

31 Aralık 2005 ve 2004 tarihleri itibariyle ertelenmiş vergi aktifi ve pasifini doğuran kalemler aşağıdaki gibidir:

	Cari Dönem	Önceki Dönem
Ertelenen vergi aktifi	5.436	4.260
Menkul kıymetlerin VUK ve BDDK değerlendirme farkı	3.938	3.573
Kıdem ve ihbar tazminatları karşılığı	272	170
BDDK ve VUK amortisman farkı	245	89
Jestiyon primi için ayrılan karşılık	455	405
Diğer Karşılıklar	496	-
İç verim farkları	30	23
Ertelenen vergi pasifi	56	982
Türev işlemler reeskontu	56	940
İç verim farkları	-	-
Hisse senetleri değer artışı	-	42
Ertelenmiş vergi aktifi, net	5.382	3.278

18. Diğer aktiflere ilişkin bilgiler:

18.1 Peşin ödenen gider, vergi ve benzeri işlemlere ilişkin bilgiler:

	Cari Dönem	Önceki Dönem
Elden çıkarılacak menkuller	299	2.021
Verilen avanslar	17	7
Peşin ödenmiş giderler- Sigorta Masrafı	-	184
Peşin ödenmiş giderler- Diğer	1.415	1.597
Peşin ödenen vergi	12.693	11.960
Diğer	489	144
Toplam	14.912	15.913

18.2 Bilançonun diğer aktifler kalemi, bilanço dışı taahhütler hariç bilanço toplamının %10'unu aşılıyor ise bunların en az %20'sini oluşturan alt hesapların isim ve tutarları: Yoktur.

Anadolubank Anonim Şirketi
31 Aralık 2005 Tarihi İtibariyle
Konsolide Olmayan Mali Tablolara İlişkin Dipnotlar
(Para birimi: Tutarlar Bin Yeni Türk Lirası olarak ifade edilmiştir.)

II. Pasif Kalemlere İlişkin Olarak Açıklanması Gereken Hususlar

1. Mevduatın vade yapısına ilişkin bilgiler:

Cari Dönem:

	Vadesiz	7 Gün İhbarlı	1Aya Kadar	1-3 Ay	3-6 Ay	6 Ay- 1 Yıl	1 Yıl ve Üstü
Tasarruf Mevduatı	22.266	-	64.487	355.110	86.631	116	1.321
Döviz Tevdiat Hesabı	133.639	-	77.267	380.956	31.501	1.960	840
Yurt içinde Yer. K.	131.639	-	73.689	369.015	31.082	1.797	840
Yurtdışında Yer. K.	2.000	-	3.578	11.941	419	163	-
Resmi Kur. Mevduatı	2	-	2.635	9.166	11.267	24.102	-
Tic. Kur. Mevduatı	43.615	-	14.349	16.048	2.334	-	-
Diğ. Kur. Mevduatı	4.417	-	392	47	228	-	-
Kıymetli Maden DH	-	-	-	-	-	-	-
Bankalararası Mevduat	373	-	52.975	-	-	-	-
TC Merkez B.	-	-	-	-	-	-	-
Yurtiçi Bankalar	106	-	25.136	-	-	-	-
Yurtdışı Bankalar	267	-	27.839	-	-	-	-
Özel Finans K.	-	-	-	-	-	-	-
Diğer	-	-	-	-	-	-	-
Toplam	204.312	-	212.105	761.327	131.961	26.178	2.161

Önceki Dönem:

	Vadesiz	7 Gün İhbarlı	1Aya Kadar	1-3 Ay	3-6 Ay	6 Ay- 1 Yıl	1 Yıl ve Üstü
Tasarruf Mevduatı	18.090	-	140.533	186.297	5.121	174	328
Döviz Tevdiat Hesabı	177.617	-	195.445	344.350	9.544	2.308	2.180
Yurt içinde Yer. K.	173.947	-	192.829	340.711	7.867	2.125	2.180
Yurtdışında Yer. K.	3.670	-	2.616	3.639	1.677	183	-
Resmi Kur. Mevduatı	45	-	9.801	7.498	-	4	1
Tic. Kur. Mevduatı	38.995	-	14.551	23.517	582	9	-
Diğ. Kur. Mevduatı	16.801	-	641	2.111	-	1	-
Kıymetli Maden DH	-	-	-	-	-	-	-
Bankalararası Mevduat	4.100	-	38.324	-	-	-	-
TC Merkez B.	-	-	-	-	-	-	-
Yurtiçi Bankalar	20	-	16.285	-	-	-	-
Yurtdışı Bankalar	4.080	-	22.039	-	-	-	-
Özel Finans K.	-	-	-	-	-	-	-
Diğer	-	-	-	-	-	-	-
Toplam	255.648	-	399.295	563.773	15.247	2.496	2.509

Anadolubank Anonim Şirketi
31 Aralık 2005 Tarihi İtibariyle
Konsolide Olmayan Mali Tablolara İlişkin Dipnotlar
(Para birimi: Tutarlar Bin Yeni Türk Lirası olarak ifade edilmiştir.)

1.1 Mevduat sigortası kapsamında bulunan ve mevduat sigortası limitini aşan tasarruf mevduatına ilişkin bilgiler:

	Mevduat Sigortası Kapsamında Bulunan Cari Dönem	Mevduat Sigortası Kapsamında Bulunan Önceki Dönem	Mevduat Sigortası Limitini Aşan Cari Dönem	Mevduat Sigortası Limitini Aşan Önceki Dönem
Tasarruf Mevduatı	217.445	152.493	312.486	198.050
Tasarruf Mevduatı Niteliğini Haiz DTH	149.786	162.279	316.614	390.338
Tasarruf Mevduatı Niteliğini Haiz Diğ. H.	-	-	-	-
Yurtdışı Şubelerde Bulunan Yabancı Mercilerin Sigortasına Tabi Hesaplar	-	-	-	-
Kıyı Bnk. Blg. Şubelerde Bulunan Yabancı Mercilerin Sigortasına Tabi Hesaplar	-	-	-	-
Toplam	367.231	314.772	629.100	588.388

3 Temmuz 2003 tarihli ve 25157 (mükerrer) sayılı Resmi Gazete’de yayımlanan 1083 no’lu BDDK kararı ile 5 Temmuz 2004 tarihinden sonra bankalardaki tasarruf mevduatlarının 50 YTL’ye kadar olan bölümü sigorta kapsamındadır.

1.2 Mevduat sigortası kapsamında bulunmayan tasarruf mevduatı: Yoktur.

2. Repo işlemlerinden sağlanan fonlara ilişkin bilgiler:

	Cari Dönem		Önceki Dönem	
	TP	YP	TP	YP
Yurtiçi İşlemlerden	170.427	-	326.464	-
Mali Kurum ve Kuruluşlar	169.977	-	326.464	-
Diğer Kurum ve Kuruluşlar	-	-	-	-
Gerçek Kişiler	450	-	-	-
Yurtdışı İşlemlerden	-	95.573	-	32.398
Mali Kurum ve Kuruluşlar	-	95.573	-	32.398
Diğer Kurum ve Kuruluşlar	-	-	-	-
Gerçek Kişiler	-	-	-	-
Toplam	170.427	95.573	326.464	32.398

Anadolubank Anonim Şirketi

31 Aralık 2005 Tarihi İtibariyle

Konsolide Olmayan Mali Tablolara İlişkin Dipnotlar

(Para birimi: Tutarlar Bin Yeni Türk Lirası olarak ifade edilmiştir.)

3. Alınan kredilere ilişkin bilgiler:

	Cari Dönem		Önceki Dönem	
	TP	YP	TP	YP
Kısa Vadeli	7.793	86.607	8.478	55.483
Orta ve Uzun Vadeli	27.000	67.050	-	67.240
Toplam	34.793	153.657	8.478	122.723

Banka, 8 Aralık 2004 tarihinde The Bank of New York aracılığıyla bir yıl vade ve yıllık %3,481 faiz oranı ile 50.000.000 ABD Doları ve 4 Ağustos 2005 tarihinde de, bir yıl vade ve yıllık Libor+0.6 faiz oranı ile 100.000.000 ABD Doları sendikasyon kredisi, ve 28 Aralık 2005 tarihinde Morgan Stanley Bank International Limited aracılığıyla on yıl vade ve yıllık %9,95 faiz oranı ile 27.000.000 YTL kredi kullanmıştır.

Banka cari yılda 50.000.000 ABD Doları sendikasyon kredisi borcunu geri ödemiştir.

3.1 Banka'nın yükümlülüklerinin yoğunlaştığı alanlara ilişkin ilave açıklamalar:

Banka, fonlama kaynaklarını müşteri mevduatı ve yurtdışından kullanılan krediler ile çeşitlendirmektedir. Banka, şube bazında fon sağlayan müşteri yoğunlaşması analizi yapmakta ve yoğunlaşma yaşanan şubelerde müşterilerin tabana yaygınlaştırılması ile ilgili kısa ve uzun vadeli önlemler almaktadır.

4. İhraç edilen menkul değerlere ilişkin açıklama: Yoktur.

5. Fonlara ilişkin açıklamalar: Yoktur.

6. Muhtelif borçlara ilişkin açıklamalar:

	Cari Dönem	Önceki Dönem
Alınan Nakdi Teminatların Tutarı	126	100

Nakdi teminatlar, krediler, teminat mektupları, harici garantiler, kabul kredileri ve kiralık kasalar için alınan nakdi teminatlardan oluşmaktadır.

7. Bilançonun diğer yabancı kaynaklar kalemi, bilanço dışı taahhütler hariç bilanço toplamının %10'unu aşılırsa, bunların en az %20'sini oluşturan alt hesapların isim ve tutarları:

Bilançonun diğer yabancı kaynaklar kalemi, bilanço dışı taahhütler hariç bilanço toplamının %1'ini (31 Aralık 2004: %1) oluşturmaktadır.

8. Ödenecek vergi, resim, harç ve primlere ilişkin açıklamalar:

8.1 Vergilere İlişkin Bilgiler

	Cari Dönem	Önceki Dönem
Menkul Sermaye İradı Vergisi	1.196	3.759
Gayrimenkul Sermaye İradı Vergisi	116	85
BSMV	1.100	-
Kambiyo Muameleleri Vergisi	94	1.125
Ödenecek Katma Değer Vergisi	42	48
Diğer	695	655
Toplam	3.243	5.672

Anadolubank Anonim Şirketi
31 Aralık 2005 Tarihi İtibariyle
Konsolide Olmayan Mali Tablolara İlişkin Dipnotlar
(Para birimi: Tutarlar Bin Yeni Türk Lirası olarak ifade edilmiştir.)

8.2 Primlere İlişkin Bilgiler

	Cari Dönem	Önceki Dönem
Sosyal Sigorta Primleri-Personel	314	251
Sosyal Sigorta Primleri-İşveren	461	372
Banka Sosyal Yardım Sandığı Primleri-Personel	-	-
Banka Sosyal Yardım Sandığı Primleri-İşveren	-	-
Emekli Sandığı Aidatı ve Karşılıkları-Personel	-	-
Emekli Sandığı Aidatı ve Karşılıkları-İşveren	-	-
İşsizlik Sigortası-Personel	22	-
İşsizlik Sigortası-İşveren	43	-
Diğer	-	-
Toplam	840	623

9. Faktoring borçlarına ilişkin açıklamalar: Yoktur.

10. Finansal kiralama işlemlerinden doğan yükümlülüklerle ilişkin açıklamalar: Yoktur.

11. Faiz ve gider reeskontlarına ilişkin bilgiler:

	Cari Dönem		Önceki Dönem	
	TP	YP	TP	YP
Mevduat Faiz Reeskontları	10.784	1.707	3.130	906
Kullanılan Kredi Faiz Reeskontları	111	2.607	382	1.328
Tahviller Faiz Reeskontları	-	-	-	-
Repo İşlemleri Faiz Reeskontları	302	2.427	162	333
Türev Finansal Araçlar Reeskontları	152	-	262	-
Faiz ve Gider Reeskontları	-	-	-	-
Kur Gider Reeskontları	152	-	262	-
Faktoring Borçlarına İlişkin Reeskontlar	-	-	-	-
Diğer Faiz ve Gider Reeskontları	1.102	63	696	-
Toplam	12.451	6.804	4.632	2.567

12. Karşılıklara ve sermaye benzeri kredilere ilişkin açıklamalar:

12.1 Genel karşılıklara ilişkin bilgiler:

	Cari Dönem	Önceki Dönem
Genel Karşılıklar		
I. Grup Kredi ve Alacaklar İçin Ayrılanlar	5.120	3.642
II. Grup Kredi ve Alacaklar İçin Ayrılanlar	58	12
Gayrinakdi Krediler İçin Ayrılanlar	1.023	878
Diğer	43	559
Toplam	6.244	5.091

Anadolubank Anonim Şirketi

31 Aralık 2005 Tarihi İtibariyle

Konsolide Olmayan Mali Tablolara İlişkin Dipnotlar

(Para birimi: Tutarlar Bin Yeni Türk Lirası olarak ifade edilmiştir.)

12.2 Kıdem ve ihbar tazminatlarına ilişkin yükümlülükler:

	5 ÖD	4 ÖD	3 ÖD	2 ÖD	Önceki D.	Cari D.
Fiili Kıdem ve İhbar Tazminatı Ödemesi (*)	11	71	205	513	700	718
Kıdem ve İhbar Tazminatı Yükümlülüğü (*)	292	918	1.394	4.045	6.889	7.732
Fiili Ödeme Oranı	0.04	0.08	0.15	0.13	0.12	0.09
Kıdem ve İhbar Tazminatı Karşılığı Oranı	0.81	1.52	2.76	5.71	8.24	9.77
Muhtemel Kıdem ve İhbar Tazminatı Y. K.	2	14	38	231	568	756

(*) Nominal tutarları ile gösterilmiştir.

Banka ayrıca, cari yılda 150 YTL izin parası karşılığı ayırmıştır.

12.3 Banka'nın emeklilik haklarından doğan yükümlülüğü: Yoktur.

12.4 Karşılıkların niteliği, beklenen ödemenin zamanlaması ve miktarı belirsizliklere işaret edilerek açıklanması: Yoktur.

12.5 Dövizde endeksli krediler kur farkı karşılıkları:

Banka, 31 Aralık 2005 tarihi itibariyle 6.229 YTL (31 Aralık 2004: 7.755 YTL), tutarındaki dövizde endeksli krediler kur farkı karşılıklarını bilançonun aktifindeki krediler kalemiyle netleştirmiştir.

12.6 Teslim tarihine göre muhasebeleştirme değer düşüş karşılığı:

	Cari Dönem	Önceki Dönem
Teslim tarihine göre muhasebeleştirme değer düşüş karşılığı	-	-

12.7 Tazmin edilmemiş ve nakde dönüşmemiş gayrinakdi krediler özel karşılıkları:

	Cari Dönem	Önceki Dönem
Tazmin edilmemiş ve nakde dönüşmemiş gayrinakdi krediler özel karşılıkları	-	-

12.8 Diğer karşılıklara ilişkin bilgiler:

12.8.1 Muhtemel riskler için ayrılan serbest karşılıklara ilişkin bilgiler: Yoktur.

12.8.2 Diğer karşılıkların, karşılıklar toplamının %10'unu aşması halinde aşımaya sebep olan kalemler ve tutarlarına ilişkin bilgiler: Yoktur.

12.9 Banka'nın kullandığı sermaye benzeri kredilerin sayısı, vadesi, faiz oranı, kredinin temin edildiği kuruluş ve varsa, hisse senedine dönüştürme opsiyonuna ilişkin detaylı açıklamalar:

31 Aralık 2005 ve 31 Aralık 2004 tarihleri itibariyle sermaye benzeri kredi bulunmamaktadır.

12.10 Sermaye benzeri kredilere ilişkin bilgiler: Yoktur.

Anadolubank Anonim Şirketi
31 Aralık 2005 Tarihi İtibariyle
Konsolide Olmayan Mali Tablolara İlişkin Dipnotlar
 (Para birimi: Tutarlar Bin Yeni Türk Lirası olarak ifade edilmiştir.)

13. Özkaynaklara ilişkin bilgiler:

13.1 Ödenmiş sermayenin gösterimi:

	Cari Dönem	Önceki Dönem
Hisse Senedi Karşılığı	66.000	66.000
İmtiyazlı Hisse Senedi Karşılığı	-	-

Yukarıda Banka'nın ödenmiş sermayesi nominal olarak gösterilmiştir. 31 Aralık 2004 tarihi itibariyle ödenmiş sermayenin enflasyona göre düzeltilmesinden kaynaklanan 32.357 YTL sermaye yedeği bulunmaktadır.

Bankacılık Düzenleme ve Denetleme Kurumu'nun 28 Nisan 2005 tarihinde yayınladığı genelge ile ödenmiş sermayenin enflasyona göre düzeltilmesinden kaynaklanan 32.357 YTL sermaye yedeği, "diğer sermaye yedekleri" yardımcı hesabına intikal ettirilmiştir.

13.2 Ödenmiş sermaye tutarı, bankada kayıtlı sermaye sistemi uygulanıyor ise kayıtlı sermaye tavanı: Kayıtlı sermaye sistemi uygulanmamaktadır.

13.3 Cari dönem içinde yapılan sermaye artırımları ve kaynakları ile arttırılan sermaye payına ilişkin diğer bilgiler: Yoktur.

13.4 Cari dönem içinde yeniden değerlendirme fonlarından sermayeye ilave edilen kısma ilişkin bilgiler: Yoktur.

13.5 Son mali yılın ve onu takip eden ara dönemin sonuna kadar olan sermaye taahhütleri: Yoktur.

13.6 Sermayeyi temsil eden hisse senetlerine tanınan imtiyazlar: Yoktur.

14. Hisse senedi ihraç primleri, hisseler ve sermaye araçları: Yoktur.

15. Menkul değerler değer artış fonuna ilişkin açıklamalar:

15.1 Yabancı para iştirakler, bağlı ortaklıklar, satılmaya hazır menkul değer niteliğindeki hisse senetlerine ilişkin kur artışlarının mali tablolardaki gösterim şekline ilişkin bilgiler:

Kur artışları kambiyo karları içinde muhasebeleştirilmektedir.

15.2 Banka, Döviz Kurlarındaki Değişmelerin Etkilerinin Muhasebeleştirilmesi esaslarını ilk kez uyguladığı zaman, ilgili tutarın saptanamadığı durumlar hariç olmak üzere, geçmiş dönemlerden gelen ve özkaynaklara dahil edilmiş birikmiş kur farkı tutarları: Yoktur.

16. Yeniden değerlendirme fonuna ilişkin bilgiler: Yoktur.

17. Yeniden değerlendirme değer artışına ilişkin bilgilerin unsurları itibariyle açıklanması:

Banka 31 Aralık 2003 tarihi itibariyle, gayrimenkullerin ekspertizini yaptırmış, sabit kıymetlerini ekspertiz değerlerine getirmiş ve tespit edilen rayiç bedel ile enflasyon endeksli değer arasındaki farkı özkaynaklarda göstermiştir. 31 Aralık 2004 tarihi itibariyle rayiç bedelden oluşan 719 YTL tutarındaki pozitif fark geri çevrilmiş ve özkaynak içerisinde gösterilmemiştir.

Anadolubank Anonim Şirketi
31 Aralık 2005 Tarihi İtibariyle
Konsolide Olmayan Mali Tablolara İlişkin Dipnotlar
(Para birimi: Tutarlar Bin Yeni Türk Lirası olarak ifade edilmiştir.)

18. Yasal yedeklere ilişkin bilgiler:

	Cari Dönem	Önceki Dönem
I. Tertip Kanuni Yedek Akçe	3.079	922
II. Tertip Kanuni Yedek Akçe	-	-
Özel Kanunlar Gereği Ayrılan Yedek Akçeler	-	-
Toplam	3.079	922

19. Olağanüstü yedeklere ilişkin bilgiler:

	Cari Dönem	Önceki Dönem
Genel Kurul Kararı Uyarınca Ayrılan Yedek Akçe	58.510	17.502
Dağıtılmamış Kârlar	-	-
Birikmiş Zararlar	-	-
Yabancı Para Sermaye Kur Farkı	-	-
Toplam	58.510	17.502

20. Sermayede ve/veya oy hakkında %10 ve bunun üzerinde paya sahip kişi ve kuruluşlara ilişkin açıklamalar:

Ad Soyad /Ticari Unvanı	Pay Tutarları	Pay Oranları	Ödenmiş Paylar	Ödenmemiş Paylar
Habaş Sınai ve Tıbbi Gazlar A.Ş.	44.796	%67,9	44.796	-
M. Rüstü Başaran	19.301	%29,2	19.301	-
Toplam	64.097	%97,1	64.097	-

III. Gelir Tablosuna İlişkin Olarak Açıklanması Gereken Hususlar

Herhangi bir gruba ya da kaleme ilişkin önceki döneme ait temel hata bulunmamaktadır. Cari dönemde muhasebe tahminlerinde değişiklik yapılmamıştır.

Gelir tablosunda yer alan diğer kalemlerin, grup toplamının %10'unu aşması halinde bu kalemlerin en az %20'sini oluşturan alt hesaplar aşağıda gösterilmiştir.

18.461 YTL tutarındaki diğer alınan ücret ve komisyonlar tutarının 4.852 YTL tutarı Anadolu Yatırım Menkul Kıymetler A.Ş. müşterileri adına yapılan menkul kıymet alım satım komisyonlarından, 3.482 YTL tutarı Banka'nın kurucusu olduğu Anadolu Bank A.Ş. A Tipi Değişken Fonu, Anadolu Bank A.Ş. B Tipi Değişken Fonu ve Anadolu Bank A.Ş. B Tipi Likit Fonu'na ilişkin alınan komisyonlardan, 3.704 YTL tutarı kredi kartı ücret ve komisyonlarından, 1.146 YTL tutarı hesap işletim ve ekstre ücret komisyonlarından ve 5.277 YTL tutarı ise alınan diğer çeşitli ücret ve komisyon gelirlerinden oluşmaktadır. 3.672 YTL tutarındaki diğer verilen ücret ve komisyonlar tutarının, 967 YTL tutarı yurtdışı muhabirlere verilen masraf ve komisyonlardan, 1.235 YTL tutarı kredi kartlarına ödenen komisyonlardan, 393 YTL tutarı ATM için verilen komisyonlardan, 226 YTL tutarı EFT için verilen ücret ve komisyonlardan ve 851 YTL tutarı ise verilen diğer çeşitli ücret ve komisyon giderlerinden oluşmaktadır.

1.1 İştirak ve bağlı ortaklıklardan alınan faiz gelirlerine ilişkin bilgiler:

	Cari Dönem	Önceki Dönem
İştirak ve Bağlı Ortaklıklardan Alınan Faizler	4.025	20.494

Anadolubank Anonim Şirketi
31 Aralık 2005 Tarihi İtibariyle
Konsolide Olmayan Mali Tablolara İlişkin Dipnotlar
(Para birimi: Tutarlar Bin Yeni Türk Lirası olarak ifade edilmiştir.)

1.2 Finansal kiralama gelirlerine ilişkin bilgiler: Yoktur.

1.3 Ters repo işlemlerinden alınan faizler:

	Cari Dönem		Önceki Dönem	
	TP	YP	TP	YP
Ters Repo İşlemlerinden Alınan Faizler	2.144	15	17.576	3

1.4 Faktoring alacaklarından alınan faizlere ilişkin bilgi: Yoktur.

2. Faiz giderleri

2.1 İştirakler ve bağlı ortaklıklara verilen faiz giderlerine ilişkin bilgiler:

	Cari Dönem	Önceki Dönem
İştirak ve Bağlı Ortaklıklara Verilen Faizler	505	230

2.2 Finansal kiralama giderlerine ilişkin bilgiler: Yoktur.

2.3 Mevduata ödenen faizin vade yapısına göre gösterimi:

Cari Dönem

Hesap Adı	Vadesiz Mevduat	Vadeli Mevduat					
		1 Aya Kadar	3 Aya Kadar	6 Aya Kadar	1 Yıla Kadar	1Yıldan Uzun	Toplam
Türk Parası							
Bankalar Mevduatı	-	1.877	-	-	-	-	1.877
Tasarruf Mevduatı	4	20.043	38.628	9.373	67	175	68.290
Resmi Mevduat	-	2.318	1.555	304	831	-	5.008
Ticari Mevduat	15	1.725	3.395	79	1	-	5.215
Diğer Mevduat	1	67	152	-	-	-	220
7 Gün İhbarlı Mevduat	-	-	-	-	-	-	-
Kıymetli Maden Depo	-	-	-	-	-	-	-
Toplam	20	26.030	43.730	9.756	899	175	80.610
Yabancı Para							
Dth	103	6.814	11.652	807	66	59	19.501
Bankalararası Mevduat	2	560	-	-	-	-	562
7 Gün İhbarlı Mevduat	-	-	-	-	-	-	-
Kıymetli Maden Depo	-	-	-	-	-	-	-
Toplam	105	7.374	11.652	807	66	59	20.063
Genel Toplam	125	33.404	55.382	10.563	965	234	100.673

Anadolubank Anonim Şirketi
31 Aralık 2005 Tarihi İtibariyle
Konsolide Olmayan Mali Tablolara İlişkin Dipnotlar
(Para birimi: Tutarlar Bin Yeni Türk Lirası olarak ifade edilmiştir.)

Önceki Dönem

Hesap Adı	Vadesiz Mevduat	Vadeli Mevduat					1Yıldan Uzun	Toplam
		1 Aya Kadar	3 Aya Kadar	6 Aya Kadar	1 Yıla Kadar	1Yıldan Uzun		
Türk Parası								
Bankalar Mevduatı	421	1.131	-	-	-	-	-	1.552
Tasarruf Mevduatı	26	22.694	32.809	4.803	218	95	-	60.645
Resmi Mevduat	-	1.845	1.403	12	3	-	-	3.263
Ticari Mevduat	32	4.355	3.502	28	1	-	-	7.918
Diğer Mevduat	1	77	46	-	-	-	-	124
7 Gün İhbarlı Mevduat	-	-	-	-	-	-	-	-
Kıymetli Maden Depo	-	-	-	-	-	-	-	-
Toplam	480	30.102	37.760	4.843	222	95	-	73.502
Yabancı Para								
Dth	138	7.114	16.126	811	154	142	-	24.485
Bankalararası Mevduat	-	420	-	-	-	-	-	420
7 Gün İhbarlı Mevduat	-	-	-	-	-	-	-	-
Kıymetli Maden Depo	-	-	-	-	-	-	-	-
Toplam	138	7.534	16.126	811	154	142	-	24.905
Genel Toplam	618	37.636	53.886	5.654	376	237	-	98.407

2.4 Repo işlemlerine verilen faiz tutarı:

	Cari Dönem		Önceki Dönem	
	TP	YP	TP	YP
Repo İşlemlerine Verilen Faizler	33.143	3.214	41.203	2.022

2.5 Faktoring işlemlerinden borçlara verilen faizlere ilişkin bilgi: Yoktur.

3. Diğer faaliyet gelirlerine ilişkin bilgiler:

"Diğer faaliyet gelirleri" kalemini oluşturan 4.449 YTL'nin, 1.795 YTL tutarındaki kısmı haberleşme gelirlerinden, 973 YTL tutarındaki kısmı çek masrafları karşılığı, 1.681 YTL tutarındaki kısmı ise diğer faaliyet gelirlerinden oluşmaktadır.

Anadolubank Anonim Şirketi
31 Aralık 2005 Tarihi İtibariyle
Konsolide Olmayan Mali Tablolara İlişkin Dipnotlar
(Para birimi: Tutarlar Bin Yeni Türk Lirası olarak ifade edilmiştir.)

4. Bankaların kredi ve diğer alacaklarına ilişkin karşılık giderleri:

	Cari Dönem	Önceki Dönem
Kredi ve Diğer Alacaklara İlişkin Özel Karşılıklar	4.270	4.161
III. Grup Kredi ve Alacaklardan	4.270	3.801
IV. Grup Kredi ve Alacaklardan	-	360
V. Grup Kredi ve Alacaklardan	-	-
Genel Karşılık Giderleri	1.153	1.693
Muhtemel Riskler için Ayrılan Serbest Karşılık Giderleri	-	-
Dövizde Endeksli Krediler Kur Farkı Giderleri	-	7.755
Menkul Değerler Değer Düşme Giderleri	-	8
Alım Satım Amaçlı Menkul Değerler	-	8
Satılmaya Hazır Menkul Değerler	-	-
Değer Düşüş Karşılığı Giderleri (*)	-	-
İştirakler	-	-
Bağlı Ortaklıklar	-	-
Birlikte Kontrol Edilen Ortaklıklar	-	-
Vadeye Kadar Elde Tutulacak Menkul Değerler	-	-
Diğer	-	-
Toplam	5.423	13.617

(*) İştirakler, bağlı ortaklıklar ve vadeye kadar elde tutulacak menkul değerler değer düşüş karşılığı giderleri

Banka, cari yılda 6.229 YTL tutarında dövizde endeksli krediler kur farkı giderini, 2 Kasım 2005 tarih ve 25984 sayılı Resmi Gazete’de yayımlanan tebliğ doğrultusunda, diğer faaliyet giderlerinin içerisindeki “diğer” kaleminde göstermiştir.

5. Diğer faaliyet giderlerine ilişkin bilgiler:

	Cari Dönem	Önceki Dönem
Personel Giderleri	41.090	35.489
Kıdem Tazminatı Karşılığı	339	337
Banka Sosyal Yardım Sandığı Varlık Açıkları Karşılığı	-	-
Maddi Duran Varlık Amortisman Giderleri	5.818	6.751
Maddi Olmayan Duran Varlık Amortisman Giderleri	34	42
Diğer İşletme Giderleri	15.336	10.794
Bakım ve Onarım Giderleri	685	721
Reklam ve İlan Giderleri	3.911	431
Diğer Giderler	10.740	9.642
Aktiflerin Satışından Doğan Zararlar	613	-
Faaliyet Kiralama Giderleri	6.673	5.947
Diğer(*)	16.892	7.308
Toplam	86.795	66.668

(*) Diğer faaliyet giderleri içerisinde, 6.229 YTL tutarında dövizde endeksli krediler kur farkı giderleri, 3.042 YTL tutarında diğer provizyonlar (2004: -), ve 1.953 YTL (2004: 3.084 YTL) tutarında Tasarruf Mevduatı Sigorta Fonu’na ödenen primler yer almaktadır.

Anadolubank Anonim Şirketi

31 Aralık 2005 Tarihi İtibariyle

Konsolide Olmayan Mali Tablolara İlişkin Dipnotlar

(Para birimi: Tutarlar Bin Yeni Türk Lirası olarak ifade edilmiştir.)

6. Bağılı ortaklık ve iştiraklerden elde edilen:

6.1 Bağılı ortaklık ve iştiraklerden elde edilen gelir ve giderler:

	Cari Dönem	Önceki Dönem
Bağılı Ortaklıklara İlişkin Kâr ve Zarar (+/-)	5.091	12.947[*]
İştiraklere İlişkin Kâr ve Zarar (+/-)	-	-
Toplam	5.091	12.947

(*) İlk defa 2004 yılında özsermaye yöntemi uygulamanın geçmiş yıl etkilerini de içermektedir.

6.2 Banka'nın özsermaye yöntemi kullandığı iştirakleri: Yoktur.

6.3 Banka'nın dahil olduğu risk grubundaki gerçek ve tüzel kişilerle yapılan işlemlerden kaynaklanan kâr ve zarara ilişkin bilgiler:

Banka, bankacılık işlemleri esnasında grup şirketleriyle çeşitli işlemler yapmaktadır. Bu işlemler ticari amaçlı olup, piyasa fiyatları ile gerçekleştirilmektedir. Oluşan kâr/zarar gelir tablosu ile ilişkilendirilmektedir. 5. Bölüm VIII. Kısım'da belirtilen tutarları içermektedir.

7. Vergi karşılığı:

7.1 Hesaplanan cari vergi geliri ya da gideri ile ertelenmiş vergi geliri ya da gideri:

Banka 31 Aralık 2005 itibariyle kayıtlarına 16.741 YTL tutarında cari yıl vergi gideri ile 2.103 YTL tutarında ertelenmiş vergi geliri yansıtmıştır.

7.2 Geçici farkların oluşmasından veya kapanmasından kaynaklanan ertelenmiş vergi geliri:

Geçici Farkların Oluşmasından/Kapanmasından Kaynaklanan Ertelenmiş Vergi Geliri/Gideri	Cari Dönem
Bağılı Ortaklıklara İlişkin Kâr ve Zarar (+/-)	-
İndirilebilir Geçici Farkların Oluşmasından (+)	-
İndirilebilir Geçici Farkların Kapanmasından (-)	-
Vergilendirilebilir Geçici Farkların Oluşmasından (+)	2.103
Vergilendirilebilir Geçici Farkların Kapanmasından (-)	-
Toplam	2.103

7.3 Geçici fark, mali zarar ve vergi indirim ve istisnaları itibarıyla gelir tablosuna yansıtılan ertelenmiş vergi geliri ya da gideri:

Kaynakları İtibarıyla Gelir Tablosuna Yansıtılan Ertelenmiş Vergi Geliri/Gideri	Cari Dönem
İndirilebilir Geçici Farkların Oluşmasından (+)/Kapanmasından (-)	-
Vergilendirilebilir Geçici Farkların Oluşmasından (-)/Kapanmasından (+)	2.103
Mali Zararların Oluşmasından (+)/Kapanmasından (-)	-
Vergi İndirim ve İstisnalarının Oluşmasından (+)/Kapanmasından (-)	-
Toplam	2.103

8. Net dönem kâr ve zararına ilişkin açıklamalar:

8.1 Olağan bankacılık işlemlerinden kaynaklanan gelir ve gider kalemlerinin niteliği, boyutu ve tekrarlanma oranının açıklanması bankanın dönem içindeki performansının anlaşılması için gerekli ise, bu kalemlerin niteliği ve tutarı: Yoktur.

8.2 Mali tablo kalemlerine ilişkin olarak yapılan bir tahmindeki değişikliğin kâr/zarara etkisi, daha sonraki dönemleri de etkilemesi olasılığı varsa, o dönemleri de kapsayacak şekilde etkisi: Yoktur.

Anadolubank Anonim Şirketi

31 Aralık 2005 Tarihi İtibariyle

Konsolide Olmayan Mali Tablolara İlişkin Dipnotlar

(Para birimi: Tutarlar Bin Yeni Türk Lirası olarak ifade edilmiştir.)

9. Cari dönemde önemli etkide bulunan veya takip eden dönemlerde önemli etkide bulunacağı beklenen muhasebe tahminindeki bir değişikliğin niteliği ve tutarı

Banka'nın, 31 Aralık 2004 ve 31 Aralık 2005 tarihleri itibariyle %99 ve %82 oranında bağlı ortaklığı olan sırasıyla Anadolu Offshore Ltd. ve Anadolu Yatırım Menkul Değerler A.Ş. 31 Aralık 2004 tarihi itibariyle hazırlanan mali tablolarda özsermaye yöntemine göre muhasebeleştirilmiştir. Ayrıca, Anadolu Offshore Ltd.'in 31 Aralık 2004 net dönem kârı temettü olarak bağlı ortaklıklar tutarının üzerine eklenmesi suretiyle Banka tarafından Banka'nın 31 Aralık 2004 tarihli mali tablolarına yansıtılmıştır. Ancak Banka, 31 Aralık 2005 tarihi itibariyle muhasebe politikalarında yapmış olduğu değişiklikle söz konusu bağlı ortaklıklarını maliyet değerlerinden varsa değer düşüklüğü arındırılarak ilişikteki mali tablolara yansıtılmıştır. Yukarıda bahsi geçen muhasebe politikasındaki değişikliğin cari yıl mali tabloları üzerinde oluşan etkisi esas itibariyle Anadolu Offshore Ltd.'in 9.548 YTL tutarındaki geçmiş yıl birikmiş kârlarının bağlı ortaklıklardan diğer faiz ve gelir tahakkuk reeskontlarına sınıflanmasından kaynaklanmaktadır. Bu muhasebe politikasındaki değişikliğin geçmiş yıllar kâr ve zararlarına bir etkisi yoktur.

IV. Nazım Hesaplara İlişkin Olarak Açıklanması Gereken Hususlar

1.1 Banka'nın birlikte kontrol edilen ortaklığıyla ilgili şartta bağlı hususlar: Yoktur.

Birlikte kontrol edilen ortaklığın kendi şartta bağlı yükümlülüklerine ilişkin payı: Yoktur.

Banka'nın birlikte kontrol edilen ortaklığındaki diğer girişimcilerin yükümlülüklerinden sorumlu olmasından kaynaklanan şartta bağlı yükümlülükleri: Yoktur.

1.2 Belli bir öneme sahip olan, ancak tutarları tahmin edilemeyen şartta bağlı zararlara ve kazançlara ait bilgiler:

Citibank N.A. tarafından Banka'nın bir müşterisinin hesabına gelen 14.750.000 USD ilgili firmaya Banka tarafından ödenmiştir. Citibank A.Ş. (eski adıyla Citibank N.A.) paranın iadesini istemiş ancak söz konusu para ödenmiş olduğundan ve iade edilemediğinden işbu dava açılmıştır. Citibank A.Ş.'nin açmış olduğu dava ile ilgili mahkeme kararı geri alınmış olup 11.500.000 USD tutarındaki tazminat talebi de işbu dava açısından red edilmiştir. Bakiye 3.250.000 USD için dava devam etmektedir.

Yukarıda bahsedilen dava dışında Banka avukatlarından edinilen hukuk beyanına göre 31 Aralık 2005 tarihi itibariyle Banka aleyhine açılmış olan ve devam eden 4.480 YTL tutarında 27 adet dava dosyası bulunmakta olup, Banka, hukuk müşavirinin görüşü doğrultusunda, söz konusu davalar için, ilişikteki mali tablolarda 929 YTL karşılık ayırmıştır. Karşılık tutarı, diğer faaliyetler giderlerinin içerisindeki diğer kaleminin içinde yer almaktadır (2004: -).

2003 yılı içerisinde Başbakanlık Sermaye Piyasası Kurulu'nun 7 Mart 2003 tarih 2003/11 sayılı Haftalık Bülteni'nde diğer bir aracı kurumdan Anadolu Menkul Kıymetler A.Ş.'ye ve Anadolu Menkul Kıymetler A.Ş.'nin alt hesapları arasında yapılan virman işlemleri ile ilgili olarak, gerçek hak sahiplerinin ve bu virmanlar arasındaki hukuki ilişkilerin tesbit edilebilmesi için her iki şirket nezdinde yürütülen denetlemeler sonuçlanıncaya kadar Anadolu Menkul Kıymetler A.Ş.'nin Sermaye Piyasası Kurulu'nun 46. maddesinin 1. fıkrasının (g) ve (h) bentleri uyarınca 7 Mart 2003 tarihinden itibaren, sermaye piyasası faaliyetlerinin tedbiren geçici olarak durdurulmasına karar verildiği yayımlanmıştır. Bunu takiben Başbakanlık Sermaye Piyasası Kurulu'nun 13 Mart 2003 tarih ve DEDA/-/10/180-2905 sayılı yazısı ile Kurul Karar Organı'nın 13 Mart 2003 tarihli toplantısında 7 Mart 2003 tarihinde faaliyetleri geçici olarak durdurulan Şirket'in, mali durumunda sermaye piyasası faaliyetlerine devam etmesini engelleyecek bir durum olmadığından, 13 Mart 2003 tarihinden itibaren sermaye piyasası faaliyetlerine yeniden başlamasına karar verilmiştir. Söz konusu durum ile ilgili olarak Yatırımcıları Koruma Fonu tarafından söz konusu aracı kurumu temsilen Anadolu Menkul Kıymetler A.Ş., Anadolu Yatırım Menkul Kıymetler A.Ş. ve bir şahıs aleyhine söz konusu aracı kurumun zilyetliğinde bulunurken irade dışı elden çıkarılan aracı kurum müşterilerine ait hisse senetlerinin tüm semereleri ile birlikte davalılardan geri alınması istemi ve dava sonuna kadar üçüncü şahıslara verilmesinin önlenmesine ilişkin 1,657 YTL tutarında ihtiyatı tedbir davası açılmıştır. Ana ortaklık Banka bu davada taraftır ve söz konusu aracı kuruma kullandığı kredi için 2003 yılında tahsil edemediği tutar kadar %100 karşılık ayırmıştır. Davanın ana ortaklık Banka lehine sonuçlanması halinde söz konusu aracı kurum müşterilerine ait yukarıda bahsedilen hisse senetleri ana ortaklık Banka'nın portföyüne girecek ve hisse senetlerinin değeri tutarında gelir kayıt edilecektir. Söz konusu davanın kesinleşmiş bir sonucu bulunmamaktadır.

Anadolubank Anonim Şirketi
31 Aralık 2005 Tarihi İtibariyle
Konsolide Olmayan Mali Tablolara İlişkin Dipnotlar
(Para birimi: Tutarlar Bin Yeni Türk Lirası olarak ifade edilmiştir.)

2. Türev finansal araçlara ilişkin bilgiler:

	Cari Dönem	Önceki Dönem
Alım Satım Amaçlı İşlemlerin Türleri		
Döviz ile İlgili Türev İşlemler (I)	695.979	457.260
Vadeli Döviz Alım Satım İşlemleri	459.725	242.498
Swap Para Alım Satım İşlemleri	236.254	214.762
Futures Para İşlemleri	-	-
Para Alım Satım Opsiyonları	-	-
Faiz ile İlgili Türev İşlemler (II)	-	-
Vadeli İşlem Sözleşmesi Alım Satım İşlemleri	-	-
Swap Faiz Alım Satım İşlemleri	-	-
Faiz Alım Satım Opsiyonları	-	-
Futures Faiz Alım Satım İşlemleri	-	-
Diğer Alım-Satım Amaçlı Türev İşlemler (III)	-	-
A. Toplam Alım Satım Amaçlı Türev İşlemler (I+II+III)	695.979	457.260
Riskten Korunma Amaçlı Türev İşlem Türleri	-	-
Rayiç Değer Değişikliği Riskinden Korunma Amaçlı	-	-
Nakit Akış Riskinden Korunma Amaçlı	-	-
YP Üzerinden Yapılan İştirak Yatırımları Riskinden Korunma Amaçlı	-	-
B. Toplam Riskten Korunma Amaçlı Türev İşlemler	-	-
Türev İşlemler Toplamı (A+B)	695.979	457.260

3. Bilanço dışı yükümlülüklerle ilişkin açıklama:

3.1 Gayri kabili rücu nitelikteki kredi taahhütlerinin türü ve miktarı:

142.822 YTL tutarında kredi kartları harcama limit taahhütleri ve 121.393 YTL tutarında çek ödeme taahhütlerinden oluşmaktadır.

3.2 Aşağıdakiler dahil bilanço dışı kalemlerden kaynaklanan muhtemel zararların ve taahhütlerin yapısı ve tutarı:

Banka bankacılık faaliyetleri kapsamında çeşitli taahhütler altına girmekte olup, bunlar kullandırma garantili kredi taahhütleri, teminat mektupları, kabul kredileri ve akreditiflerden oluşmaktadır.

3.2.1 Garantiler, banka aval ve kabulleri ve mali garanti yerine geçen teminatlar ve diğer akreditifler dahil gayrinakdi krediler:

Banka'nın 31 Aralık 2005 tarihi itibariyle garanti ve kefaletleri, toplam 562.246 YTL (31 Aralık 2004: 438.876 YTL) tutarında teminat mektubu, 16.356 YTL (31 Aralık 2004: 14.375 YTL) tutarında aval ve kabul kredileri ve 179.622 YTL (31 Aralık 2004: 243.032 YTL) tutarında akreditifler sebebiyle garanti ve kefaletlerden ve 90.975 YTL (31 Aralık 2004: 29.563 YTL) tutarında diğer garantilerden oluşmaktadır.

3.2.2 Kesin teminatlar, geçici teminatlar, kefaletler ve benzeri işlemler:

V. Bölümün IV. Kısımının 3.2.1 maddesinde açıklananların haricinde yoktur.

4. Bilanço dışı yükümlülüklerinin özellikle yoğunlaştığı alanlar:

V. Bölümün IV. Kısımının 8 inci maddesinde açıklanmaktadır.

Anadolubank Anonim Şirketi
31 Aralık 2005 Tarihi İtibariyle
Konsolide Olmayan Mali Tablolara İlişkin Dipnotlar
 (Para birimi: Tutarlar Bin Yeni Türk Lirası olarak ifade edilmiştir.)

5. Gayrinakdi kredilerin toplam tutarı:

	Cari Dönem	Önceki Dönem
Nakit Kredi Teminine Yönelik Olarak Açılan Gayrinakdi Krediler	105.481	66.512
Bir Yıl veya Daha Az Süreli Asıl Vadeli	-	-
Bir Yıldan Daha Uzun Süreli Asıl Vadeli	105.481	66.512
Diğer Gayrinakdi Krediler	743.718	659.334
Toplam	849.199	725.846

6. Başkaları nam ve hesabına verilen hizmetlere ilişkin açıklamalar:

Banka başkalarının nam ve hesabına alım-satım ve saklama hizmetleri vermektedir.

7. Bankanın uluslararası derecelendirme kuruluşlarına yaptırmış oldukları derecelendirmeye ilişkin özet bilgiler:

Banka'nın 2005 yılı içinde açıklanan, Fitch Ratings Şirketi tarafından yapılan çalışmaya ilişkin bilgiler aşağıda belirtilmektedir.

Fitch Ratings: Ağustos 2005

Yabancı Para Taahhütler

Uzun Vadeli	B+
Görünüm	Durağan
Ulusal	
Uzun Vadeli	BBB+
Görünüm	Durağan
Bireysel Derecelendirme	D
Destek Notu	4

Sözkonusu rapor ile Fitch Ratings şirketi bir önceki dönem raporunda "B" olan Banka notunu "B+"ye yükseltmiş, destek notu ise aynı kalmıştır.

Temmuz 2005 tarihinde Moody's AnadoluBank'a ilk kez kredi notu vermiştir. Moody's tarafından AnadoluBank'a verilmiş tüm notlar aşağıdaki gibidir.

Moody's: Temmuz 2005

Yabancı para mevduat

Not	B2/(Not-Prime) (NP)
Görünüm	Pozitif
Finansal Güç	
Not	D-
Görünüm	Durağan

Anadolubank Anonim Şirketi
31 Aralık 2005 Tarihi İtibariyle
Konsolide Olmayan Mali Tablolara İlişkin Dipnotlar
(Para birimi: Tutarlar Bin Yeni Türk Lirası olarak ifade edilmiştir.)

8. Gayrinakdi krediler hesabı içinde sektör bazında risk yoğunlaşması hakkında bilgi:

	Cari Dönem				Önceki Dönem			
	TP	(%)	YP	(%)	TP	(%)	YP	(%)
Tarım	3.701	0,85	3.688	0,89	5.898	1,77	7.604	1,93
Çiftçilik ve Hayvancılık	1.808	0,42	2.173	0,52	4.078	1,23	7.456	1,89
Ormancılık	1.852	0,43	1.273	0,31	1.804	0,54	71	0,02
Balıkçılık	41	0,01	242	0,06	16	-	77	0,02
Sanayi	116.512	26,91	195.735	47,03	174.745	52,57	221.979	56,42
Madencilik ve Taşocakçılığı	4.458	1,03	9.531	2,29	1.996	0,60	456	0,12
İmalat Sanayi	108.985	25,17	173.815	41,76	172.436	51,88	221.523	56,30
Elektrik, Gaz, Su	3.069	0,71	12.389	2,98	313	0,09	-	-
İnşaat	92.736	21,42	27.940	6,71	60.849	18,31	18.756	4,77
Hizmetler	187.881	43,39	177.920	42,75	83.693	25,18	132.574	33,69
Toptan ve Perakende Ticaret	137.757	31,82	107.797	25,90	43.603	13,12	28.681	7,29
Otel ve Lokanta Hizmetleri	4.559	1,05	411	0,10	5.743	1,73	761	0,19
Ulaştırma ve Haberleşme	7.768	1,79	23.302	5,60	10.205	3,07	15.926	4,05
Mali Kuruluşlar	32.177	7,43	45.905	11,03	13.090	3,94	78.266	19,89
Gayrimenkul ve Kiralama Hiz.	-	-	-	-	70	0,02	-	-
Serbest Meslek Hizmetleri	822	0,19	98	0,02	8.633	2,60	7.627	1,94
Eğitim Hizmetleri	594	0,14	-	-	495	0,15	-	-
Sağlık ve Sosyal Hizmetler	4.204	0,97	407	0,10	1.854	0,56	1.313	0,33
Diğer	32.163	7,43	10.923	2,62	7.197	2,17	12.551	3,19
Toplam	432.993	100,00	416.206	100,00	332.382	100,00	393.464	100,00

9. I ve II'nci grupta sınıflandırılan gayrinakdi kredilere ilişkin bilgiler:

	I inci Grup		II nci Grup	
	TP	YP	TP	YP
Gayrinakdi Krediler	-	-	-	-
Teminat Mektupları	-	-	-	-
Aval ve Kabul Kredileri	432.993	129.253	-	-
Akreditifler	-	16.356	-	-
Çirolar	-	179.622	-	-
Menk. Değer İh.Sat.Alma Gar.	-	-	-	-
Faktoring Garantilerinden	-	-	-	-
Diğer Garanti Ve Kefaletler	-	90.975	-	-
Toplam	432.993	416.206	-	-

V. Özkaynak değişim tablosuna ilişkin olarak açıklanması gereken hususlar

1. Cari dönemde Finansal Araçların Muhasebeleştirilmesi Standardının uygulanması sebebiyle yapılan düzeltmelere ilişkin bilgiler:

1.1 Satılmaya hazır yatırımların yeniden değerlendirilmesinden sonra meydana gelen artış: Yoktur.

1.2 Nakit akış riskinden korunma kalemlerinde meydana gelen artış: Yoktur.

1.3 Kur farklarının dönem başı ve dönem sonundaki tutarları: Yoktur.

Anadolubank Anonim Şirketi
31 Aralık 2005 Tarihi İtibariyle
Konsolide Olmayan Mali Tablolara İlişkin Dipnotlar
 (Para birimi: Tutarlar Bin Yeni Türk Lirası olarak ifade edilmiştir.)

2. Cari dönemde Finansal Araçların Muhasebeleştirilmesi Standardının uygulanması sebebiyle yapılan düzeltmeler: Yoktur.

3. Temettüye ilişkin bilgiler: Yoktur.

4. Yedek akçeler hesabına aktarılan tutarlar:

Banka, 31 Aralık 2004 hesap dönemine ait net kârı üzerinden 2.157 YTL tutarında yasal yedek akçe ve 41.008 YTL tutarında olağanüstü yedek akçe ayırmıştır.

5. Hisse senedi ihracı: Sermaye payı sınıfları için kâr payı dağıtılması, sermayenin geri ödenmesi vb. haklar öncelikler ve kısıtlamalar yoktur.

6. Özkaynak Değişim Tablosunda yer alan diğer sermaye artırım kalemlerine ilişkin açıklamalar:

VI. Nakit akım tablosuna ilişkin olarak açıklanması gereken hususlar

1. Nakit Akım Tablosu'nda yer alan diğer kalemleri ve döviz kurundaki değişimin nakit ve nakde eşdeğer varlıklar üzerindeki etkisi:

"Bankacılık faaliyet konusu aktif ve pasiflerde değişim öncesi faaliyet kârı" içinde yer alan (17.226) YTL tutarındaki "Diğer" kalemi, ödenen vergiler, amortisman hariç diğer faaliyet giderleri ve bağlı ortaklık ve iştiraklerden kâr/zarar tutarından ve döviz kurundaki değişimin nakit ve nakde eşdeğer varlıklar üzerindeki etkisinden oluşmaktadır.

"Bankacılık faaliyetleri konusu aktif ve pasiflerdeki değişim" içinde yer alan 3.001 YTL tutarındaki "Diğer borçlardaki net artış/azalış" kalemi muhtelif borçlar, diğer yabancı kaynaklar, ödenecek vergi, resim, harç ve primlerdeki değişimlerden oluşmaktadır. (20.741) YTL tutarındaki "Diğer aktiflerdeki net artış/azalış" kalemi ise muhtelif alacaklar ve diğer aktifler kalemlerindeki değişimden oluşmaktadır.

2. İştirak, bağlı ortaklık ve diğer yatırımların elde edilmesinden kaynaklanan nakit akımına ilişkin bilgiler:

Şirketin cari yılda kurduğu Anadolu Finansal Kiralama A.Ş. kuruluşundan kaynaklanan 2.998 YTL değerinde nakit çıkışı bulunmaktadır.

3. İştirak, bağlı ortaklık ve diğer işletmelerin elden çıkarılmasına ilişkin bilgiler: Yoktur.

4. Dönem başındaki nakit ve nakde eşdeğer varlıklara ilişkin bilgiler:

	Cari Dönem 01.01.2005	Önceki Dönem 01.01.2004
Nakit	14.119	18.670
Nakde Eşdeğer Varlıklar	422.867	412.768
Toplam	436.986	431.438

5. Dönem sonundaki nakit ve nakde eşdeğer varlıklara ilişkin bilgiler:

	Cari Dönem 31.12.2005	Önceki Dönem 31.12.2004
Nakit	24.918	14.119
Nakde Eşdeğer Varlıklar	429.335	422.867
Toplam	454.253	436.986

Anadolubank Anonim Şirketi

31 Aralık 2005 Tarihi İtibariyle

Konsolide Olmayan Mali Tablolara İlişkin Dipnotlar

(Para birimi: Tutarlar Bin Yeni Türk Lirası olarak ifade edilmiştir.)

6. Banka'nın elinde bulunan ancak, yasal sınırlamalar veya diğer nedenlerle bankanın da serbest kullanımında olmayan nakit ve nakde eşdeğer varlıklar: Yoktur.

7. İlave bilgiler: Yoktur.

VII. Banka birleşme ve devirleri ile bankalarca iktisap edilen ortaklıkların muhasebeleştirilmesine ilişkin olarak açıklanması gereken hususlar Yoktur.

VIII. Banka'nın Dahil Olduğu Risk Grubu İle İlgili Açıklanması Gereken Hususlar

1. Banka'nın dahil olduğu risk grubuna ilişkin işlemlerin hacmi, dönem sonunda sonuçlanmamış kredi ve mevduat işlemleri ile döneme ilişkin gelir ve giderler:

Cari Dönem:

Banka'nın Dahil Olduğu Risk Grubu*	İştirak ve Bağlı Ortaklıklar		Banka'nın Doğrudan ve Dolaylı Ortakları		Risk Grubuna Dahil Olan Diğer Gerçek ve Tüzel Kişiler	
	Nakdi	G.Nakdi	Nakdi	G.Nakdi	Nakdi	G.Nakdi
Krediler ve Diğer Alacaklar						
Dönem Başı Bakiyesi	143.052	6.290	936	1.722	-	-
Dönem Sonu Bakiyesi (**)	39.737	79	-	10.414	-	-
Alınan Faiz ve Komisyon Gelirleri (***)	8.937	3	405	2	-	-

Önceki Dönem:

Banka'nın Dahil Olduğu Risk Grubu*	İştirak ve Bağlı Ortaklıklar		Banka'nın Doğrudan ve Dolaylı Ortakları		Risk Grubuna Dahil Olan Diğer Gerçek ve Tüzel Kişiler	
	Nakdi	G.Nakdi	Nakdi	G.Nakdi	Nakdi	G.Nakdi
Krediler ve Diğer Alacaklar						
Dönem Başı Bakiyesi	20.542	1.052	6.575	2.393	-	-
Dönem Sonu Bakiyesi (**)	143.052	6.290	936	1.722	-	-
Alınan Faiz ve Komisyon Gelirleri (***)	20.494	-	290	-	-	-

(*) Bankaların Kuruluş ve Faaliyetleri Hakkında Yönetmeliğin 20 nci maddesinin (2) numaralı fıkrasında tanımlanmıştır.

(**) İştirak ve bağlı ortaklıklara verilen nakdi krediler içerisinde kredi tutarı yoktur tamamen plasman tutarından oluşmaktadır.

(***) Gelir, gider kalemlerine ilişkin bilgiler 31 Aralık 2005 ve 2004 tarihlerinde sona eren dönemler itibariyle verilmiştir.

Anadolubank Anonim Şirketi
31 Aralık 2005 Tarihi İtibariyle
Konsolide Olmayan Mali Tablolara İlişkin Dipnotlar
 (Para birimi: Tutarlar Bin Yeni Türk Lirası olarak ifade edilmiştir.)

1.1 Banka'nın dahil olduğu risk grubuna ait mevduata ilişkin bilgiler:

Banka'nın Dahil Olduğu Risk Grubu*	İştirak ve Bağlı Ortaklıklar		Banka'nın Doğrudan ve Dolaylı Ortakları		Risk Grubuna Dahil Olan Diğer Gerçek ve Tüzel Kişiler	
	Cari Dönem	Önceki Dönem	Cari Dönem	Önceki Dönem	Cari Dönem	Önceki Dönem
Mevduat						
Dönem Başı	1.827	39	45.538	72.598	-	-
Dönem Sonu	27.917	1.827	31.272	45.538	-	-
Mevduat Faiz Gideri (**)	505	230	859	158	-	-

(*) Bankaların Kuruluş ve Faaliyetleri Hakkında Yönetmeliğin 20 nci maddesinin (2) numaralı fıkrasında tanımlanmıştır.

(**) Gelir, gider kalemlerine ilişkin bilgiler 31 Aralık 2005 ve 2004 tarihlerinde sona eren dönemler itibariyle verilmiştir.

1.2 Bankanın, dahil olduğu risk grubu ile yaptığı vadeli işlemler ile opsiyon sözleşmeleri ile benzeri diğer sözleşmelere ilişkin bilgiler:

Banka'nın Dahil Olduğu Risk Grubu*	İştirak ve Bağlı Ortaklıklar		Banka'nın Doğrudan ve Dolaylı Ortakları		Risk Grubuna Dahil Olan Diğer Gerçek ve Tüzel Kişiler	
	Cari Dönem	Önceki Dönem	Cari Dönem	Önceki Dönem	Cari Dönem	Önceki Dönem
Alım Satım Amaçlı İşlemler						
Dönem Başı	2.953	-	15.039	-	-	-
Dönem Sonu	-	2.953	20.754	15.039	-	-
Toplam Kâr/Zarar	589	581	139	159	-	-
Risken Korunma Amaçlı İşlemler						
Dönem Başı	-	-	-	-	-	-
Dönem Sonu	-	-	-	-	-	-
Toplam Kâr/Zarar	-	-	-	-	-	-

(*) Bankaların Kuruluş ve Faaliyetleri Hakkında Yönetmeliğin 20 nci maddesinin (2) numaralı fıkrasında tanımlanmıştır.

2. Banka'nın dahil olduğu risk grubuyla ilgili olarak,

2.1 Taraflar arasında bir işlem olup olmadığına bakılmaksızın bankanın dahil olduğu risk grubunda yer alan ve bankanın kontrolündeki kuruluşlarla ilişkileri:

Banka, bankacılık işlemleri esnasında grup şirketleriyle çeşitli işlemler yapmaktadır. Bu işlemler ticari amaçlı olup, piyasa fiyatlarıyla gerçekleştirilmektedir.

2.2 İlişkinin yapısının yanında, yapılan işlemin türü, tutarı ve toplam işlem hacmine olan oranı, başlıca kalemlerin tutarı ve tüm kalemlere olan oranı, fiyatlandırma politikası ve diğer unsurlar:

Anadolubank Anonim Şirketi

31 Aralık 2005 Tarihi İtibariyle

Konsolide Olmayan Mali Tablolara İlişkin Dipnotlar

(Para birimi: Tutarlar Bin Yeni Türk Lirası olarak ifade edilmiştir.)

Cari Dönem:

	Bakiye	Mali Tablolarda Yer Alan Büyükklere Göre %
Nakdi kredi	39.737 (*)	4,19
Gayrinakdi kredi	10.493	1,23
Mevduat	59.189	4,42
Vadeli işlem ve opsiyon sözleşmeleri	20.754	2,98

(*) Nakdi krediler 39.656 YTL tutarındaki depo tutarını içermektedir.

Önceki Dönem:

	Bakiye	Mali Tablolarda Yer Alan Büyükklere Göre %
Nakdi kredi	143.988 (*)	15,09
Gayrinakdi kredi	8.012	1,11
Mevduat	47.365	3,83
Vadeli işlem ve opsiyon sözleşmeleri	17.992	3,92

(*) Nakdi kredi tutarına ek olarak Anadolu Offshore Ltd. ile yapılan 21.252 YTL tutarında depo ve 121.800 YTL tutarında ters repoları da içermektedir.

2.3 Yapılan işlemlerin mali tablolara etkisini görebilmek için ayrı açıklama yapılmasının zorunlu olduğu durumlar dışında, benzer yapıdaki kalemlerin toplamı:

5. Bölüm VIII. Kısım 2.2 no'lu dipnotda açıklanmıştır.

2.4 Özsermaye yöntemine göre muhasebeleştirilen işlemler: Yoktur.

2.5 Gayrimenkul ve diğer varlıkların alım-satımı, hizmet alımı-satımı, acenta sözleşmeleri, finansal kiralama sözleşmeleri, araştırma ve geliştirme sonucu elde edilen bilgilerin aktarımı, lisans anlaşmaları, finansman (krediler ve nakit veya aynı sermaye destekleri dahil), garantiler ve teminatlar ile yönetim sözleşmeleri gibi durumlarda işlemlere ilişkin açıklamalar:

Bankalar Kanunu limitleri dahilinde Banka, Banka'nın dahil olduğu risk grubuna nakdi ve gayrinakdi kredi tahsis etmektedir. Söz konusu kredi miktarları 5. Bölüm VIII. Kısım 2.2 no'lu dipnotunda açıklanmıştır.

Banka ile bağlı ortaklığı, Anadolu Yatırım Menkul Kıymetler A.Ş. arasında acentelik sözleşmesi bulunmaktadır. Söz konusu acentalık sözleşmesi gereği, Banka'nın tüm şubeleri menkul kıymet alım-satımına aracılık hizmetleri verebilmektedir. Anadolu Yatırım Menkul Kıymetler A.Ş. Banka aracılığı ile gerçekleştirdiği sermaye piyasası faaliyetlerinden dolayı tahsil ettiği komisyonun müşterilere ödenen komisyon iadeleri düşüldükten sonra kalan tutar üzerinden %80'ini "aracılık komisyonu" olarak Banka'ya ödemektedir.

31 Aralık 2005 tarihi itibariyle Banka'nın dahil olduğu risk grubuyla gayrimenkul ve diğer varlıkların alım-satımı işlemleri, araştırma ve geliştirme sonucu elde edilen bilgilerin aktarımı, lisans anlaşmaları ve yönetim sözleşmeleri yoktur.

Anadolubank Anonim Şirketi

31 Aralık 2005 Tarihi İtibariyle

Konsolide Olmayan Mali Tablolara İlişkin Dipnotlar

(Para birimi: Tutarlar Bin Yeni Türk Lirası olarak ifade edilmiştir.)

IX. Enflasyon Muhasebesine İlişkin Olarak Açıklanması Gereken Hususlar

MUY 14 "Mali Tabloların Yüksek Enflasyon Dönemlerinde Düzenlenmesine İlişkin Muhasebe Standardı" Türk Vergi Mevzuatı uyarınca yapılan sabit kıymetlerin yeniden değerlendirilmesi dışında ilk elde etme maliyeti ilkesine göre hazırlanmakta olan mali tabloların enflasyon muhasebesi uygulaması sonrası yeniden düzenlenmesini gerektirmektedir. MUY 14 uyarınca bankaların, mali tablolarını paranın bilanço günündeki cari satın alma gücünü dikkate alarak düzenlemesi esastır. MUY 14, yüksek enflasyonlu ekonomilerde enflasyonun hazırlanan mali tablolar üzerindeki etkisi ile ilgilidir. Bir ekonomiyi yüksek enflasyonlu olarak tanımlayabilmek için yukarıda sözü edilen standardın belli ölçütleri vardır ve bunlardan bir tanesi de üç yıllık kümülatif enflasyon oranının %100'den yüksek ve son 12 ayda %10'dan yüksek olmasıdır. Türkiye'de, Devlet İstatistik Enstitüsü'nün Toptan Eşya Fiyat Endeksi (TEFE) baz alınarak hesaplanan bu oran 31 Mart 2005 tarihi itibariyle son üç yıl için kümülatif olarak %57,82 ve son 12 ayda %8,16 olmuştur.

14 Sayılı Tebliğ esaslarına göre, son 36 ayda TEFE artışının %100'ün ve son 12 ayda TEFE artışının %10'un üzerinde olması şartı, 31 Mart 2005 tarihi itibariyle gerçekleşmediğinden, Bankacılık Düzenleme ve Denetleme Kurulu'nun 21 Nisan 2005 tarih ve 1623 sayılı Kararı ile, Muhasebe Uygulama Yönetmeliğine İlişkin 14 sayılı Tebliğ- Mali Tabloların Yüksek Enflasyon Dönemlerinde Düzenlenmesine İlişkin Muhasebe Standardının yüksek enflasyonun varlığına ilişkin 5 inci maddesinde belirtilen göstergelerin ortadan kalktığı ve bankalar ile özel finans kurumlarının mali tablolarını bu Tebliğ hükümlerine göre hazırlama zorunluluklarının bulunmadığı kararlaştırılmıştır.

1. Paranın satın alma gücündeki değişikliklerin mali tablolar üzerindeki etkisini gidermek amacıyla cari ve önceki dönem mali tablolarının, paranın bilanço tarihindeki satın alma gücüne göre yeniden ifade edildiğine yönelik açıklama

Bankacılık Düzenleme ve Denetleme Kurulunun 21 Nisan 2005 tarih ve 1623 sayılı Kararı ile, Muhasebe Uygulama Yönetmeliğine İlişkin 14 sayılı Tebliğ "Mali Tabloların Yüksek Enflasyon Dönemlerinde Düzenlenmesine İlişkin Muhasebe Standardı"nın yüksek enflasyonun varlığına ilişkin 5 inci maddesinde belirtilen göstergelerin ortadan kalktığı ve bankalar ile özel finans kurumlarının mali tablolarını bu Tebliğ hükümlerine göre hazırlama zorunluluklarının bulunmadığı kararlaştırılmıştır.

Bu kapsamda; 31 Aralık 2004 tarihli mali tablolar, 31 Aralık 2004 tarihindeki fiyat seviyesinde bırakılmıştır.

Cari yılda parasal olmayan kalemler üzerinde herhangi bir enflasyon düzeltmesi yapılmamıştır. Bu sebeple cari dönem gelir tablosuna herhangi bir parasal pozisyon kârı/zararı yansıtılmamıştır.

2. Enflasyon muhasebesine göre düzeltilen mali tablolarda yer alan kalemlerin, düzeltilme işlemine tabi tutulmadan önce düzenlenmesinde kullanılan maliyet esasına ilişkin açıklama

Enflasyon muhasebesine göre düzeltilen ilişikteki mali tablolarda yer alan kalemlerin, düzeltilme işlemine tabi tutulmadan önce düzenlenmesinde, sabit kıymetlerin yeniden değerlendirilmesi ve alım-satım amaçlı finansal varlıkların, satılmaya hazır menkul değerlerin ve türev işlemlerin rayıç fiyatlarla değerlendirilmesi hariç maliyet esasını kullanılmaktadır.

3. Mali tablo kalemlerinin paranın cari satın alma gücü cinsinden ifade edilmesinde kullanılan ve düzeltme katsayılarına ilişkin açıklama, kullanılan fiyat endeksi, bilanço günündeki düzeyi ve cari yıl dahil son iki yıldaki hareketleri

Bankacılık Düzenleme ve Denetleme Kurulunun 21 Nisan 2005 tarih ve 1623 sayılı Kararı ile, Muhasebe Uygulama Yönetmeliğine İlişkin 14 sayılı Tebliğ "Mali Tabloların Yüksek Enflasyon Dönemlerinde Düzenlenmesine İlişkin Muhasebe Standardı"nın yüksek enflasyonun varlığına ilişkin 5 inci maddesinde belirtilen göstergelerin ortadan kalktığı ve bankalar ile özel finans kurumlarının mali tablolarını bu Tebliğ hükümlerine göre hazırlama zorunluluklarının bulunmadığı kararlaştırılmıştır.

Bu kapsamda; 31 Aralık 2004 tarihli mali tablolar, 31 Aralık 2004 tarihindeki fiyat seviyesinde bırakılmıştır.

Anadolubank Anonim Şirketi

31 Aralık 2005 Tarihi İtibariyle

Konsolide Olmayan Mali Tablolara İlişkin Dipnotlar

(Para birimi: Tutarlar Bin Yeni Türk Lirası olarak ifade edilmiştir.)

4. Parasal olmayan kalemlerde yapılan düzeltmelere ilişkin açıklamalar

Bankacılık Düzenleme ve Denetleme Kurulunun 21 Nisan 2005 tarih ve 1623 sayılı Kararı ile, Muhasebe Uygulama Yönetmeliğine İlişkin 14 sayılı Tebliğ "Mali Tabloların Yüksek Enflasyon Dönemlerinde Düzenlenmesine İlişkin Muhasebe Standardı" nın yüksek enflasyonun varlığına ilişkin 5 inci maddesinde belirtilen göstergelerin ortadan kalktığı ve bankalar ile özel finans kurumlarının mali tablolarını bu Tebliğ hükümlerine göre hazırlama zorunluluklarının bulunmadığı kararlaştırılmıştır.

Bu kapsamda; 31 Aralık 2004 tarihli mali tablolar, 31 Aralık 2004 tarihindeki fiyat seviyesinde bırakılmıştır.

Cari yılda parasal olmayan kalemler üzerinde herhangi bir enflasyon düzeltmesi yapılmamıştır.

5. Amortisman tabi varlıklara ilişkin olarak, bunların tahmini faydalı ömürleri, ilgili mevzuat uyarınca yapılan amortisman hesaplamaları ile bunların düzeltilmiş tutarları ve bahse konu varlıkların rayiç değerinin tespitine yönelik olarak ekspertizlerinin yapıp yapılmadığına ilişkin açıklama

31 Aralık 2005 tarihi itibarıyla maddi duran varlıklar için herhangi bir enflasyon düzeltmesi yapılmamış 31 Aralık 2004 tarihi itibarıyla enflasyona göre endekslenmiş tutarlar maliyet tutarı olarak kabul edilmiştir. 31 Aralık 2004 tarihine kadar ilk defa düzeltme işlemine tabi tutulacak amortisman tabi varlıkların maliyetine ilave edilmiş varsa kur farkı, finansman giderleri ve yeniden değerlendirme artışı ilgili varlığın maliyetinden düşülerek bulunan yeni değer üzerinden enflasyona göre düzeltme işlemi yapılmıştır. 31 Aralık 2004 tarihinden sonra dahil olan maddi duran varlıklar tarihi maliyetleriyle kayda alınmış maliyete ilave edilmiş varsa kur farkı, finansman giderleri gibi tutarlar maliyetten düşülmüştür.

Maddi duran varlıklar doğrusal amortisman yöntemi kullanılarak %2 ile %20 oranları arasında amortisman tabi tutulmaktadır. Bilanço tarihi itibarıyla aktifte bir hesap döneminden daha az bir süre bulunan varlıklara ilişkin olarak, bir tam yıl için öngörülen amortisman tutarının, varlığın aktifte kalış süresiyle orantılanması suretiyle bulunan tutar kadar amortisman ayrılmaktadır. Özel maliyetler kira sürelerine bağlı olarak doğrusal amortisman yöntemi ile itfa edilmektedir.

Cari yılda bilanço tarihi itibarıyla yasal kayıtlarda yer alan elden çıkarılacak gayrimenkuller için ekspertiz çalışmaları yapılmıştır. Yapılan ekspertiz değerlendirme çalışmaları sonucunda yasal kayıtlarda yer alan elden çıkarılacak gayrimenkuller için herhangi bir değer düşüklüğüne rastlanmamıştır.

6. Türk Ticaret Kanunu veya bankaların ana sözleşmeleri çerçevesinde oluşan yedek akçeleri ile ödenmiş veya çıkarılmış sermayenin kayıtlı değerleri hakkında açıklama

	31 Aralık 2005	31 Aralık 2004
Ödenmiş Sermaye	66.000	66.000
Sermaye Yedekleri	32.357	32.357
Kâr Yedekleri		
Kanuni Yedek Akçeler	3.079	922
İhtiyari Yedek Akçeler	58.510	17.502

7. Parasal kalemlerin neden olduğu satın alma gücü kazanç veya kayıplarına dahil olan ancak, sağlanan veya kullandırılan fonlara ilişkin faiz ve kur farkı gelir ve giderleri gibi net parasal pozisyon kârı(zararı) kalemi ile ilişkilendirilen gelir tablosu kalemlerinden, Kurumun muhasebe standartlarına ilişkin tebliğleri uyarınca gelir tablosunda ayrıca açıklanması öngörülenler

Parasal kalemlerin neden olduğu satın alma gücü kazanç veya kayıplarına dahil olan ancak, sağlanan veya kullandırılan fonlara ilişkin faiz ve kur farkı gelir ve giderleri gibi net parasal pozisyon kârı/zararı kalemi ile ilişkilendirilen gelir tablosu kalemi bulunmamaktadır.

8. Önceki dönem mali tablolarının bağımsız denetimden geçmiş olup olmadığına ilişkin açıklama

Banka'nın 31 Aralık 2004 tarihinde sona eren hesap dönemine ait mali tablolarının tam kapsamlı denetimi başka bir bağımsız denetim şirketi tarafından gerçekleştirilmiş olup, söz konusu denetim şirketi 15 Şubat 2005 tarihli tam kapsamlı denetim raporunda 31 Aralık 2004 tarihli mali tablolar üzerinde olumlu görüş bildirmiştir.

9. Mali tabloların bu muhasebe standardı hükümleri uyarınca ilk defa düzenleneceği hesap döneminin başına kadar olan dönemde düzeltilmiş tutarları ile olmak üzere, aktif kalemlerden borçların ve özkaynak kalemlerinin çıkarılması sonucunda kalan, özkaynak hesap grubu içinde "geçmiş yıllar kârı/(zararı)" hesabında izlenen tutara ilişkin açıklama

Anadolubank Anonim Şirketi

31 Aralık 2005 Tarihi İtibariyle

Konsolide Olmayan Mali Tablolara İlişkin Dipnotlar

[Para birimi: Tutarlar Bin Yeni Türk Lirası olarak ifade edilmiştir.]

Enflasyon muhasebesi ilk defa 4389 sayılı Bankalar Kanunu'na 4743 sayılı kanunla eklenen geçici 4 üncü maddeye istinaden 31 Aralık 2001 mali tablolarında uygulanmış olup, bunun geçmiş yıl mali tablolarına etkisi "geçmiş yıl zararları" hesabında yansıtılmıştır.

10. Dönem içinde tahakkuk eden ve döneme yaygın olarak yapılan giderler ve sağlanan gelirler, gelir ve gider kalemlerinde gerçekleşen hareketlerin mevsimsellik göstermediği ve döneme eşit biçimde dağılmış olduğunu doğrulayıcı nesnel ölçütlerin var olması durumuna ilişkin açıklama

Dönem içinde tahakkuk eden ve döneme yaygın olarak yapılan giderler ve sağlanan gelirler, gelir ve gider kalemlerinde gerçekleşen hareketler mevsimsellik göstermemektedir. BDDK'nın 21 Nisan 2005 tarih ve 1623 sayılı kararı ile, Muhasebe Uygulama Yönetmeliğine ilişkin 14 sayılı Tebliğ "Mali Tabloların Yüksek Enflasyon Dönemlerinde Düzenlenmesine İlişkin Muhasebe Standardı"nın yüksek enflasyonun varlığına ilişkin 5 inci maddesinde belirtilen göstergelerin ortadan kalktığı ve bankalar ile özel finans kurumlarının mali tablolarını bu tebliğ hükümlerine göre hazırlama zorunluluklarının bulunmadığı kararlaştırılmıştır. 31 Aralık 2005 tarihi itibariyle gelir tablosu kalemleri herhangi bir enflasyon endekslemesine tabi tutulmamıştır.

X. Banka'nın yurtiçi, yurtdışı, kıyı bankacılığı bölgelerindeki şube veya iştirakler ile yurtdışı temsilciliklerine ilişkin olarak açıklanması gereken hususlar

1. Banka'nın yurtiçi ve yurtdışı şube ve temsilciliklerine ilişkin olarak bilgiler:

	Sayı	Çalışan Sayısı	Bulunduğu Ülke		
Yurtiçi şube	58	1.199			
Yurtdışı temsilcilikler	-	-	-		
				Aktif Toplamı	Yasal Sermaye
Yurtdışı şube	-	-	-	-	-
Kıyı bnk. blg. şubeler	-	-	-	-	-

XI. Bilanço Sonrası Hususlara İlişkin Olarak Açıklanması Gereken Hususlar

1. Bilanço sonrası hususlar ile ilgili henüz sonuçlandırılmamış işlemler ve bunların mali tablolara etkisi ve bu çerçevede, Bilanço Tarihinden Sonra Ortaya Çıkan Hususların Muhasebeleştirilmesi Standardında yer alan hususlardan uygun olanına ilişkin açıklamaları:

Alınan krediler

Banka, 25 Ocak 2006 tarihinde Morgan Stanley Bank International Limited'tan, 60,000 YTL tutarında %12,45 faiz oranı ile 2 yıl vadeli kredi kullanmıştır. Banka, bu krediler için 69.164 YTL (51.500 milyon ABD Doları) tutarında devlet tahvilini teminat olarak göstermiştir.

Vergi

Maliye Bakanlığı'nın yayımladığı "Kurumlar Vergisi Kanun Tasarısı Taslağı"nda kurumlar vergisi oranının 1 Ocak 2006 tarihinden itibaren başlayan vergilendirme dönemlerinde uygulanmak üzere %30'dan %20'ye düşürülmesi öngörülmektedir. Söz konusu kanun tasarısı taslağının yasallaşması durumunda 1 Ocak 2006 tarihinden itibaren başlayan vergilendirme dönemleri için kurumlar vergisi oranı %20 olacaktır.

2. Kurlarda bilanço tarihinden sonra ortaya çıkan ve açıklanmaması mali tablo kullanıcılarının finansal tablolar üzerinde değerlendirme yapmasını ve karar vermesini etkileyecek önemlilikteki değişikliklerin yabancı para işlemler ile kalemlere ve mali tablolara olan etkisi ile ana ortaklık bankanın yurtdışındaki faaliyetlerine etkisi:

Kurlarda bilanço tarihinden sonra ortaya çıkan ve açıklanmaması mali tablo kullanıcılarının finansal tablolar üzerinde değerlendirme yapmasını ve karar vermesini etkileyecek önemlilikte değişiklik yoktur.

Anadolubank Anonim Şirketi

31 Aralık 2005 Tarihi İtibariyle

Konsolide Olmayan Mali Tablolara İlişkin Dipnotlar

(Para birimi: Tutarlar Bin Yeni Türk Lirası olarak ifade edilmiştir.)

ALTINCI BÖLÜM

Diğer Açıklama ve Dipnotlar

I. Banka'nın faaliyetine ilişkin diğer açıklamalar

Bilançoğu önemli ölçüde etkileyen ya da bilançonun açık yorumlanabilir ve anlaşılabilir olması açısından açıklanması gerekli olan diğer hususlar: Banka tarafından geçmiş dönem zararının KVK'nun 14/7 inci maddesine istinaden 2003 ve müteakip dönem kurum kazancından indirim konusu yapılması için açılmış olan ve 2004 yılında Banka lehine sonuçlandıktan sonra T.C. Maliye Bakanlığı tarafından temyiz edilen dava halen temyiz aşamasındadır. Banka, davanın lehine sonuçlanmasından sonra 2003 yılı kurumlar vergisi olarak ihtirazi kayıtlarla fazladan ödediği 4.444 YTL'yi bilançoda "Diğer Aktifler" kalemi içinde yer alan "Peşin Ödenmiş Vergiler" hesabına, pasifte "Geçmiş Yıllar Kârları" hesabına kaydetmiştir. Ayrıca, söz konusu geçmiş dönem zararının 2004 yılına sarkan kısmı olan 14.614 YTL'yi 2004 yılı kurumlar vergisi hesaplamasında kurumlar vergisi matrahından düşmüştür. Banka, 2005 Şubat ayı içinde "Peşin Ödenmiş Vergiler" hesabında tuttuğu 4.444 YTL'nin 3.839 YTL tutarındaki kısmını geçici vergi hesaplamasında, ödenecek geçici vergi tutarından mahsup etmiştir. Banka, kalan peşin ödenmiş vergi tutarı olan 605 bin YTL'yi de 2005 yılı 1. dönem geçici vergi borcu olan 4.055 YTL ile mahsup etmiştir. Banka avukatları, benzer davaların sonuçlarına dayanarak, davanın bankanın lehine sona ereceğini düşünmektedirler.


YEDİNCİ BÖLÜM

Bağımsız Denetim Raporuna İlişkin Açıklama ve Dipnotlar

I. Bağımsız denetim raporuna ilişkin olarak açıklanması gereken hususlar

Banka mali tabloları ve dipnotları, Akis Serbest Muhasebeci Mali Müşavirlik A.Ş tarafından denetime tabi tutulmuş ve 15 Şubat 2006 tarihli bağımsız denetim raporunda sözkonusu mali tabloların, Banka'nın 31 Aralık 2005 tarihi itibarıyla mali durumunu ve aynı tarihte sona eren yıla ait faaliyet sonuçları ve nakit akımlarını 5411 sayılı Bankacılık Kanunu'nun 37 nci maddesi ve bu Kanunun Geçici 1 inci maddesi gereğince yürürlükte bulunan düzenlemelerde belirlenen muhasebe ilke ve standartlarına uygun olarak doğru bir biçimde yansıttığı belirtilmiştir.

Anadolubank Anonim Őirketi
ve Konsolidasyona Tabi Baęlı Ortaklıkları'nın
31 Aralık 2005 Hesap Dönemine Ait
Bankacılık Düzenleme ve Denetleme Kurulu
İçin Hazırlanan Baęımsız Denetim Raporu





**Akis Serbest Muhasebeci
Mali Müşavirlik A.Ş.**

Yapı Kredi Plaza C Blok Kat 17
Büyükdere Caddesi
Levent 34330 İstanbul

Telephone +90 (212) 317 74 00
Fax +90 (212) 317 73 00
Internet www.kpmg.com.tr

**Anadolubank Anonim Şirketi'nin ve Konsolidasyona Tabi Bağlı Ortaklıkları'nın
1 Ocak – 31 Aralık 2005 Hesap Dönemine Ait
Bağımsız Denetim Raporu**

Anadolubank Anonim Şirketi Yönetim Kurulu'na:

Anadolubank Anonim Şirketi'nin (Banka) ve Konsolidasyona Tabi Bağlı Ortaklıkları'nın 31 Aralık 2005 tarihi itibarıyla hazırlanan konsolide bilançosu ile aynı tarihte sona eren yıla ait gelir, nakit akım ve özkaynak değişim tablolarını denetime tabi tutmuş bulunuyoruz. Rapor konusu konsolide mali tablolar Banka yönetiminin sorumluluğundadır. Bağımsız denetimi yapan kuruluş olarak üzerimize düşen sorumluluk, gerçekleştirilen denetime dayanarak konsolide mali tablolar üzerine denetim raporu sunmaktır. Banka'nın 31 Aralık 2004 tarihinde sona eren hesap dönemine ait konsolide mali tablolarının tam kapsamlı denetimi başka bir bağımsız denetim şirketi tarafından gerçekleştirilmiş olup, söz konusu denetim şirketi 15 Şubat 2005 tarihli tam kapsamlı denetim raporunda 31 Aralık 2004 tarihli konsolide mali tablolar üzerine olumlu görüş bildirmiştir.


Denetim, 5411 sayılı Bankacılık Kanunu uyarınca yürürlüğe konulan hesap ve kayıt düzeni ile muhasebe standartlarına ve bağımsız denetim ilkelerine ilişkin düzenlemelere uygun olarak gerçekleştirilmiştir. Bu düzenlemeler, bağımsız denetimin, mali tablolarda önemli bir hatanın bulunup bulunmadığına dair makul bir güvence verecek şekilde planlanmasını ve yapılmasını öngörür. Denetim, mali tablolarda yer alan tutar ve açıklamalara ilişkin bilgi ve verilerin test edilerek incelenmesinin ve doğrulanmasının yanısıra, uygulanan muhasebe standartlarının ve yönetim tarafından yapılan önemli muhasebe tahminlerinin ve mali tabloların bir bütün olarak sunumunun değerlendirilmesini içermektedir. Gerçekleştirilen denetimin, görüşümüzün oluşturulmasına makul ve yeterli bir dayanak oluşturduğuna inanıyoruz.

Görüşümüze göre, ilişikteki konsolide mali tablolar, bütün önemli taraflarıyla, AnadoluBank Anonim Şirketi ve Konsolidasyona Tabi Bağlı Ortaklıkları'nın 31 Aralık 2005 tarihi itibarıyla mali durumunu ve aynı tarihte sona eren yıla ait faaliyet sonuçlarını ve nakit akımlarını 5411 sayılı Bankacılık Kanunu'nun 37'nci ve 38'inci maddeleri ve bu Kanunun Geçici 1 inci maddesi gereğince yürürlükte bulunan düzenlemelerde belirlenen muhasebe ilke ve standartlarına uygun olarak doğru bir biçimde yansıtmaktadır.

İstanbul,
15 Şubat 2006

Akis Serbest Muhasebeci Mali Müşavirlik
Anonim Şirketi

Bülent Ejder
Sorumlu Ortak Başdenetçi



Anadolubank A.Ş. ve Konsolidasyona Tabi Bağlı Ortaklıkları'nın 31 Aralık 2005 Tarihi İtibariyle Hazırlanan ve Bağımsız Denetime Tabi Tutulan Kamuya Açıklanacak Konsolide Mali Tabloları, Bunlara İlişkin Açıklama ve Dipnotları İle İlgili Banka Yönetiminin Teyit Yazısı

Adres : Cumhuriyet Mah. Silahşör Cad. No: 77,
80260 Bomonti, Şişli – İstanbul
Telefon : 0 212 368 70 01/02
Faks : 0 212 296 57 15
Elektronik site adresi : www.anadolubank.com.tr

Bankacılık Düzenleme ve Denetleme Kurumu tarafından düzenlenen Kamuya Açıklanacak Mali Tablolar ile Bunlara İlişkin Açıklama ve Dipnotlar Hakkında 17 Sayılı Tebliğe göre raporlama paketi aşağıda yer alan bölümlerden oluşmaktadır.

- ANA ORTAKLIK BANKA HAKKINDA GENEL BİLGİLER
- ANA ORTAKLIK BANKA'NIN KONSOLİDE MALİ TABLOLARI
- İLGİLİ DÖNEMDE UYGULANAN MUHASEBE POLİTİKALARINA İLİŞKİN AÇIKLAMALAR
- KONSOLİDASYON KAPSAMINDAKİ GRUBUN MALİ BÜNYESİNE İLİŞKİN BİLGİLER
- KONSOLİDE MALİ TABLOLARA İLİŞKİN AÇIKLAMA VE DİPNOTLAR
- DİĞER AÇIKLAMA VE DİPNOTLAR
- BAĞIMSIZ DENETİM RAPORU

Bu raporlama paketi çerçevesinde mali tabloları konsolide edilen bağlı ortaklıklarımız aşağıdadır:

Bağlı Ortaklıklar

1. Anadolubank Offshore Ltd.
2. Anadolu Yatırım Menkul Değerler A.Ş.
3. Anadolu Finansal Kiralama A.Ş.

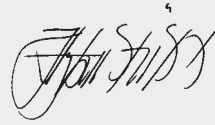
Konsolide mali tablolar ile bunlara ilişkin açıklama ve dipnotlar Muhasebe Uygulama Yönetmeliği ve ilgili Tebliğler ile Bankamız kayıtlarına uygun olarak, aksi belirtilmediği müddetçe Bin Yeni Türk Lirası (YTL) cinsinden hazırlanmış olup, bağımsız denetime tabi tutulmuş ve ilişikte sunulmuştur.



Engin Türker
İç Denetim Sisteminden
Sorumlu Yönetim Kurulu
Üyesi



Pulat Akçin
Genel Müdür



Zafer Aybartürk
Genel Müdür
Yardımcısı



Hüseyin Öztürk
Müdür

Bu finansal rapor ile ilgili olarak soruların iletilebileceği yetkili personele ilişkin bilgiler:

Ad-Soyad/Unvan : Hüseyin Öztürk/Müdür
Tel No : 0 212 368 73 70
Faks No : 0 212 291 16 96

Anadolubank Anonim Şirketi

31 Aralık 2005 Tarihi İtibariyle

Konsolide Mali Tablolara İlişkin Dipnotlar

(Para birimi: Tutarlar Bin Yeni Türk Lirası olarak ifade edilmiştir.)

BİRİNCİ BÖLÜM

Genel bilgiler

I. Ana ortaklık bankanın kuruluş tarihi, başlangıç statüsü, anılan statüde meydana gelen değişiklikleri ihtiva eden bankanın tarihçesi

Anadolubank A.Ş. bir özel sektör mevduat bankası olup 24 Kasım 1994 tarih ve 4046 sayılı Özelleştirme Uygulamalarının Düzenlenmesi Kanunu'nun ilgili hükümlerine istinaden Etibank Bankacılık A.O.'nin varlıkları bölünerek kurulmuştur. AnadoluBank Anonim Şirketi'nin kuruluş çalışmaları Özelleştirme İdaresi Başkanlığı ve Hazine Müsteşarlığı tarafından yürütülmüştür. Buna ilişkin 19 Eylül 1996 tarih 96/8532 sayılı Kararname 11 Ekim 1996 tarihli Resmi Gazete'de yayımlanmıştır.

Anadolubank Anonim Şirketi'nin hisselerinin tamamı 7 Mayıs 1997 tarihinde Özelleştirme İdaresi tarafından Banka'nın yeni ortaklarına devir ve teslim edilmiş ve Banka, Hazine Müsteşarlığı'nın 25 Ağustos 1997 tarih ve 39692 sayılı iznine istinaden 25 Eylül 1997 tarihi itibarıyla faaliyete başlamıştır.

II. Ana ortaklık bankanın sermaye yapısı, yönetim ve denetimini doğrudan veya dolaylı olarak tek başına veya birlikte elinde bulunduran ortakları, varsa bu hususlarda yıl içindeki değişiklikler ile dahil olduğu gruba ilişkin açıklama

Anadolubank Anonim Şirketi hisselerinin %67,8'i Habaş Sınai ve Tıbbi Gazlar İstihsal Endüstrisi A.Ş.'ye ve %29,2'si M. Rüştü Başaran'a ait olup, Başaran ailesinin kontrolündedir.

Banka'nın dahil olduğu risk grubu Başaran ailesinin diğer şirketlerini de kapsamaktadır.

III. Ana ortaklık bankanın, yönetim kurulu başkan ve üyeleri, denetim kurulu üyeleri ile genel müdür ve yardımcılarının nitelikleri varsa bunlarda meydana gelen değişiklikler ile bankada sahip oldukları paylara ilişkin açıklama

Adı Soyadı	Görevi	Sahip oldukları pay (%)
Yönetim Kurulu Başkanı		
Mehmet Rüştü BAŞARAN	Başkan	29,24
Yönetim Kurulu Üyeleri		
Pulat AKÇİN	Başkan Vekili- Genel Müdür	-
Fikriye Filiz HASESKİ	Üye	0,10
Erol ALTINTUĞ	Üye	0,01
Yusuf GEZGÖR	Üye	-
Engin TÜRKER	İç Denetim Sisteminden Sorumlu Yönetim Kurulu Üyesi	-
Denetim Kurulu Üyeleri		
İbrahim KAZANCI		-
Murat KOÇOĞLU		-
Genel Müdür Yardımcıları		
İsmet DEMİR		-
Hakan ATITÜRK		-
Çiğdem ÖZKARDEŞ		-
Merih YURTKURAN		-
Zafer AYBARTÜRK		-
Cengiz DOĞRU		-
B.Gökhan GÜNAY		-
Koordinatör		
Cem ATIK		-

Anadolubank Anonim Şirketi

31 Aralık 2005 Tarihi İtibariyle

Konsolide Mali Tablolara İlişkin Dipnotlar

(Para birimi: Tutarlar Bin Yeni Türk Lirası olarak ifade edilmiştir.)

IV. Ana ortaklık banka'nın hizmet türü ve faaliyet alanları

Ana ortaklık bankanın ana sözleşmesinde belirtilen faaliyet alanları aşağıdaki gibidir:

- 1) Her türlü mevduatı kabul etmek;
- 2) İlgili mevzuat ve Sermaye Piyasası Kanunu hükümleri dahilinde her türlü sermaye piyasası araçları üzerinde işlemler yapmak;
- 3) Ulusal ve uluslararası finansman kuruluşları ile kredi ve istihbarat anlaşmaları yapmak, konsorsiyum ve sendikasyonlara katılmak;
- 4) Faaliyetlerine ilişkin olarak kefalet, rehin, ipotek, işletme rehni vesair her çeşit nakdi ve aynı teminat almak veya devretmek;
- 5) Türk Lirası ve döviz cinsinde her türlü kısa, orta ve uzun vadeli krediler açmak, garantiler vermek;
- 6) Yürürlükteki mevzuat çerçevesindeki her türlü bankacılık alanına giren tüm faaliyetleri icra etmek.

Ana ortaklık bankanın merkezi İstanbul'dadır. 30'u İstanbul'da olmak üzere toplam 58 şubesi bulunmaktadır.

V. Diğer Bilgiler

Ana ortaklık bankanın ticari ünvanı	:	Anadolubank Anonim Şirketi (Banka)
Yönetim merkezinin adresi	:	Cumhuriyet Mah. Silahşör Cad. No: 77, 80260 Bomonti, Şişli – İstanbul
Telefon numarası	:	(0212) 368 70 01
Faks numarası	:	(0212) 296 57 15
Elektronik site adresi	:	www.anadolubank.com.tr
Raporlama dönemi	:	1 Ocak – 31 Aralık 2005

Mali tablolar ve bunlara ilişkin açıklama ve dipnotlarda yer alan bilgiler bin Yeni Türk Lirası olarak hazırlanmıştır.

İKİNCİ BÖLÜM

KONSOLİDE MALİ TABLOLAR

- I. Konsolide Bilançolar – Aktif Kalemler
- II. Konsolide Bilançolar – Pasif Kalemler
- III. Konsolide Bilanço Dışı Yükümlülükler Tabloları
- IV. Konsolide Gelir Tabloları
- V. Konsolide Özkaynak Değişim Tabloları
- VI. Konsolide Nakit Akım Tabloları
- VII. Konsolide Kâr Dağıtım Tabloları

Anadolubank Anonim Şirketi

31 Aralık 2005 ve 31 Aralık 2004 Tarihleri

İtibariyle Konsolide Bilançolar

(Para birimi: Tutarlar Bin Yeni Türk Lirası olarak ifade edilmiştir.)

AKTİF (VARLIKLAR)	Dipnot (5. Bölüm)	Bağımsız Denetimden Geçmiş Cari Dönem 31.12.2005			Bağımsız Denetimden Geçmiş Önceki Dönem 31.12.2004		
		TP	YP	Toplam	TP	YP	Toplam
I. NAKİT DEĞERLER VE MERKEZ BANKASI	I-1	5.444	34.702	40.146	3.500	224.716	228.216
1.1 Kasa		5.399	-	5.399	3.486	-	3.486
1.2 Efektif Deposu		-	19.519	19.519	-	10.634	10.634
1.3 T.C. Merkez Bankası		45	15.183	15.228	14	214.082	214.096
1.4 Diğer		-	-	-	-	-	-
II. ALIM SATIM AMAÇLI MENKUL DEĞERLER (Net)	I-2	197.713	6.333	204.046	270.763	5.773	276.536
2.1 Devlet Borçlanma Senetleri		197.603	6.333	203.936	268.974	5.773	274.747
2.1.1 Devlet Tahvili		181.498	6.333	187.831	268.523	5.773	274.296
2.1.2 Hazine Bonosu		16.105	-	16.105	451	-	451
2.1.3 Diğer		-	-	-	-	-	-
2.2 Hisse Senetleri		110	-	110	1.789	-	1.789
2.3 Diğer Menkul Değerler		-	-	-	-	-	-
III. BANKALAR VE DİĞER MALİ KURULUŞLAR		2.053	92.455	94.508	40.011	47.859	87.870
3.1 Bankalar		2.053	92.455	94.508	40.011	47.859	87.870
3.1.1 Yurtiçi Bankalar		2.053	49.690	51.743	7	671	678
3.1.2 Yurtdışı Bankalar	I-3	-	42.765	42.765	40.004	47.188	87.192
3.1.3 Yurtdışı Merkez ve Şubeler		-	-	-	-	-	-
3.2 Diğer Mali Kuruluşlar		-	-	-	-	-	-
IV. PARA PIYASALARI		280.000	-	280.000	-	-	-
4.1 Bankalararası Para Piyasasından Alacaklar		280.000	-	280.000	-	-	-
4.2 İMKB Takasbank Piyasasından Alacaklar		-	-	-	-	-	-
4.3 Ters Repo İşlemlerinden Alacaklar	I-4	-	-	-	-	-	-
V. SATILMAYA HAZIR MENKUL DEĞERLER (Net)	I-5	-	-	-	-	-	-
5.1 Hisse Senetleri		-	-	-	-	-	-
5.2 Diğer Menkul Değerler		-	-	-	-	-	-
VI. KREDİLER	I-6	869.225	291.225	1.160.450	591.792	255.676	847.468
6.1 Kısa Vadeli		737.417	282.554	1.019.971	509.473	254.334	763.807
6.2 Orta ve Uzun Vadeli		131.808	8.671	140.479	82.319	1.342	83.661
6.3 Takipteki Krediler		15.885	-	15.885	13.985	-	13.985
6.4 Özel Karşılıklar (-)		15.885	-	15.885	13.985	-	13.985
VII. FAKTORİNG ALACAKLARI	I-7	-	-	-	-	-	-
VIII. VADEYE KADAR ELDE TUTULACAK MD (Net)	I-8	169.313	229.185	398.498	214.040	212.147	426.187
8.1 Devlet Borçlanma Senetleri		169.313	229.185	398.498	214.040	212.147	426.187
8.1.1 Devlet Tahvili		169.313	229.185	398.498	214.040	212.147	426.187
8.1.2 Hazine Bonosu		-	-	-	-	-	-
8.1.3 Diğer		-	-	-	-	-	-
8.2 Diğer Menkul Değerler		-	-	-	-	-	-
IX. KONSOLIDASYON DIŞI İŞTİRAKLER (Net)	I-9	-	-	-	-	-	-
9.1 Mali İştirakler		-	-	-	-	-	-
9.2 Mali Olmayan İştirakler		-	-	-	-	-	-
X. KONSOLIDASYON DIŞI BAĞLI ORTAKLIKLAR (Net)	I-10	-	-	-	-	-	-
10.1 Mali Ortaklıklar		-	-	-	-	-	-
10.2 Mali Olmayan Ortaklıklar		-	-	-	-	-	-
XI. KONSOLIDASYON DIŞI YATIRIMLAR (Net)	I-11	-	-	-	-	-	-
XII. FİNANSAL KİRALAMA ALACAKLARI (Net)	I-12	-	-	-	-	-	-
12.1 Finansal Kiralama Alacakları		-	-	-	-	-	-
12.2 Kazanılmamış Gelirler (-)		-	-	-	-	-	-
XIII. ZORUNLU KARŞILIKLAR		41.113	65.644	106.757	19.383	66.686	86.069
XIV. MUHTELİF ALACAKLAR	I-13	958	54	1.012	579	16	595
XV. FAİZ VE GELİR TAHAKKUK VE REESKONTLARI	I-14	20.147	10.659	30.806	63.997	7.037	71.034
15.1 Kredilerin		6.455	3.552	10.007	9.012	3.337	12.349
15.2 Menkul Değerlerin		11.921	6.758	18.679	50.790	3.400	54.190
15.3 Diğer		1.771	349	2.120	4.195	300	4.495
XVI. MADDİ DURAN VARLIKLAR (Net)	I-15	20.008	42	20.050	17.408	47	17.455
16.1 Defter Değeri		60.201	115	60.316	51.748	113	51.861
16.2 Birikmiş Amortismanlar (-)		40.193	73	40.266	34.340	66	34.406
XVII. MADDİ OLMAYAN DURAN VARLIKLAR (Net)	I-16	136	-	136	136	-	136
17.1 Serefiye		-	-	-	-	-	-
17.2 Diğer		1.806	-	1.806	1.770	-	1.770
17.3 Birikmiş Amortismanlar (-)		1.670	-	1.670	1.634	-	1.634
XVIII. ERTELENMİŞ VERGİ AKTİFİ	I-17	5.403	-	5.403	3.278	-	3.278
XIX. DİĞER AKTİFLER	I-18	14.692	373	15.065	16.150	7	16.157
AKTİF TOPLAMI		1.626.205	730.672	2.356.877	1.241.037	819.964	2.061.001

İlişikteki notlar bu mali tabloların tamamlayıcı parçalarıdır.

Anadolubank Anonim Şirketi

31 Aralık 2005 ve 31 Aralık 2004 Tarihleri

İtibariyle Konsolide Bilançolar

(Para birimi: Tutarlar Bin Yeni Türk Lirası olarak ifade edilmiştir.)

PASİF (YÜKÜMLÜLÜKLER)	Dipnot (5. Bölüm)	Bağımsız Denetimden Geçmiş Cari Dönem 31.12.2005			Bağımsız Denetimden Geçmiş Önceki Dönem 31.12.2004		
		TP	YP	Toplam	TP	YP	Toplam
I. MEVDUAT	II-1	894.649	725.735	1.620.384	523.002	825.788	1.348.790
1.1 Bankalararası Mevduat		189.625	8.439	198.064	10.848	45.053	55.901
1.2 Tasarruf Mevduatı		549.527	-	549.527	365.323	-	365.323
1.3 Resmi Kuruluşlar Mevduatı		47.172	-	47.172	17.349	-	17.349
1.4 Ticari Kuruluşlar Mevduatı		103.241	-	103.241	109.928	-	109.928
1.5 Diğer Kuruluşlar Mevduatı		5.084	-	5.084	19.554	-	19.554
1.6 Döviz Tevdiat Hesabı		-	717.296	717.296	-	780.735	780.735
1.7 Kıymetli Madenler Depo Hesapları		-	-	-	-	-	-
II. PARA PIYASALARI		170.427	95.573	266.000	329.834	32.398	362.232
2.1 Bankalararası Para Piyasalarından Alınan Borçlar		-	-	-	-	-	-
2.2 İMKB Takasbank Piyasasından Alınan Borçlar		-	-	-	-	-	-
2.3 Repo İşlemlerinden Sağlanan Fonlar	II-2	170.427	95.573	266.000	329.834	32.398	362.232
III. ALINAN KREDİLER	II-3	34.793	153.657	188.450	8.478	122.723	131.201
3.1 T.C. Merkez Bankası Kredileri		-	-	-	-	-	-
3.2 Alınan Diğer Krediler		34.793	153.657	188.450	8.478	122.723	131.201
3.2.1 Yurtiçi Banka ve Kuruluşlardan		7.793	5.955	13.748	8.478	6.189	14.667
3.2.2 Yurtdışı Banka, Kuruluş ve Fonlardan		27.000	147.702	174.702	-	116.534	116.534
IV. İHRAÇ EDİLEN MENKUL KIYMETLER (Net)	II-4	-	-	-	-	-	-
4.1 Bonolar		-	-	-	-	-	-
4.2 Varlığa Dayalı Menkul Kıymetler		-	-	-	-	-	-
4.3 Tahviller		-	-	-	-	-	-
V. FONLAR	II-5	-	-	-	-	-	-
VI. MUHTELİF BORÇLAR	II-6	2.993	386	3.379	1.805	8	1.813
VII. DİĞER YABANCI KAYNAKLAR	II-7	12.846	8.911	21.757	12.989	8.426	21.415
VIII. ÖDENECEK VERGİ, RESİM, HARC VE PRIMLER	II-8	4.174	-	4.174	6.348	2	6.350
IX. FAKTORİNG BORÇLARI	II-9	-	-	-	-	-	-
X. FİNANSAL KİRALAMA BORÇLARI (Net)	II-10	-	-	-	-	-	-
10.1 Finansal Kiralama Borçları		-	-	-	-	-	-
10.2 Ertelenmiş Finansal Kiralama Giderleri (-)		-	-	-	-	-	-
XI. FAİZ VE GİDER REESKONTLARI	II-11	16.637	6.970	23.607	5.913	2.835	8.748
11.1 Mevduatın		12.061	1.867	13.928	4.414	1.174	5.588
11.2 Alınan Kredilerin		2.910	2.613	5.523	382	1.328	1.710
11.3 Repo İşlemlerinin		302	2.427	2.729	162	333	495
11.4 Diğer		1.364	63	1.427	955	-	955
XII. KARŞILIKLAR	II-12	27.138	1.190	28.328	19.715	-	19.715
12.1 Genel Karşılıklar		6.244	1.070	7.314	5.713	-	5.713
12.2 Kıdem Tazminatı Karşılığı		930	-	930	626	-	626
12.3 Vergi Karşılığı		16.859	120	16.979	11.686	-	11.686
12.4 Sigorta Teknik Karşılıkları (Net)		-	-	-	-	-	-
12.5 Diğer Karşılıklar		3.105	-	3.105	1.690	-	1.690
XIII. SERMAYE BENZERİ KREDİLER	II-12	-	-	-	-	-	-
XIV. AZINLIK HAKLARI	II-20	1.186	-	1.186	1.184	-	1.184
XV. ERTELENMİŞ VERGİ PASİFİ	II-13	-	-	-	-	-	-
XVI. ÖZKAYNAKLAR		199.612	-	199.612	159.553	-	159.553
16.1 Ödenmiş Sermaye		66.000	-	66.000	66.000	-	66.000
16.2 Sermaye Yedekleri	II-14	32.357	-	32.357	32.357	-	32.357
16.2.1 Hisse Senedi İhraç Primleri		-	-	-	-	-	-
16.2.2 Hisse Senedi İptal Kârları		-	-	-	-	-	-
16.2.3 Menkul Değerler Değer Artış Fonu	II-15	-	-	-	-	-	-
16.2.4 Yeniden Değerleme Fonu	II-16	-	-	-	-	-	-
16.2.5 Yeniden Değerleme Değer Artışı	II-17	-	-	-	-	-	-
16.2.6 Diğer Sermaye Yedekleri		32.357	-	32.357	-	-	-
16.2.7 Ödenmiş Sermayenin Enflasyona Göre Düzeltilmesinden Kaynaklanan Sermaye Yedekleri		-	-	-	32.357	-	32.357
16.3 Kâr Yedekleri		62.041	-	62.041	18.769	-	18.769
16.3.1 Yasal Yedekler	II-18	3.116	-	3.116	954	-	954
16.3.2 Statü Yedekleri		-	-	-	-	-	-
16.3.3 Olağanüstü Yedekler	II-19	58.925	-	58.925	17.815	-	17.815
16.3.4 Diğer Kâr Yedekleri		-	-	-	-	-	-
16.4 Kâr veya Zarar		39.214	-	39.214	42.427	-	42.427
16.4.1 Geçmiş Yıllar Kâr ve Zararları		(845)	-	(845)	(1.855)	-	(1.855)
16.4.1.1 Grubun Payı		(475)	-	(475)	(1.379)	-	(1.379)
16.4.1.2 Azınlık Hakları		(370)	-	(370)	(476)	-	(476)
16.4.2 Dönem Net Kâr ve Zararı		40.059	-	40.059	44.282	-	44.282
16.4.2.1 Grubun Payı		39.849	-	39.849	44.096	-	44.096
16.4.2.2 Azınlık Hakları		210	-	210	186	-	186
PASİF TOPLAMI		1.364.455	992.422	2.356.877	1.068.821	992.180	2.061.001

İlişikteki notlar bu mali tabloların tamamlayıcı parçalarıdır.

Anadolubank Anonim Şirketi
31 Aralık 2005 ve 31 Aralık 2004 Tarihleri İtibariyle
Konsolide Bilanço Dışı Yükümlülükler
(Para birimi: Tutarlar Bin Yeni Türk Lirası olarak ifade edilmiştir.)

	Dipnot (5. Bölüm)	Bağımsız Denetimden Geçmiş Cari Dönem 31.12.2005			Bağımsız Denetimden Geçmiş Önceki Dönem 31.12.2004		
		TP	YP	Toplam	TP	YP	Toplam
		A. BİLANÇO DIŞI YÜKÜMLÜLÜKLER (I+II+III)		737.567	1.106.522	1.844.089	545.484
I. GARANTİ VE KEFALETLER	IV-3,5	432.993	416.206	849.199	332.382	393.464	725.846
1.1. Teminat Mektupları		432.993	129.253	562.246	332.382	106.494	438.876
1.1.1. Devlet İhale Kanunu Kapsamına Girenler		56.035	1.701	57.736	60.424	1.395	61.819
1.1.2. Dış Ticaret İşlemleri Dolayısıyla Verilenler		48.280	1.391	49.671	50.824	1.005	51.829
1.1.3. Diğer Teminat Mektupları		328.678	126.161	454.839	221.134	104.094	325.228
1.2. Banka Kabulleri		-	16.356	16.356	-	14.375	14.375
1.2.1. İthalat Kabul Kredileri		-	16.356	16.356	-	14.375	14.375
1.2.2. Diğer Banka Kabulleri		-	-	-	-	-	-
1.3. Akreditifler		-	179.622	179.622	-	243.032	243.032
1.3.1. Belgili Akreditifler		-	179.622	179.622	-	243.032	243.032
1.3.2. Diğer Akreditifler		-	-	-	-	-	-
1.4. Garanti Verilen Prefinansmanlar		-	-	-	-	-	-
1.5. Cirolar		-	-	-	-	-	-
1.5.1. T.C. Merkez Bankasına Cirolar		-	-	-	-	-	-
1.5.2. Diğer Cirolar		-	-	-	-	-	-
1.6. Menkul Kıy. İh. Satın Alma Garantilerimizden		-	-	-	-	-	-
1.7. Faktoring Garantilerinden		-	-	-	-	-	-
1.8. Diğer Garantilerimizden		-	90.317	90.317	-	29.563	29.563
1.9. Diğer Kefaletlerimizden		-	658	658	-	-	-
II. TAAHHÜTLER		298.911	-	298.911	199.611	73.816	273.427
2.1. Cayılamaz Taahhütler		298.911	-	298.911	199.611	73.816	273.427
2.1.1. Vadeli, Aktif Değer Alım Taahhütleri		-	-	-	-	73.816	73.816
2.1.2. Vadeli, Mevduat Al.-Sat. Taahhütleri		33.847	-	33.847	-	-	-
2.1.3. İştir. ve Bağ. Ort. Ser. İst. Taahhütleri		-	-	-	-	-	-
2.1.4. Kul. Gar. Kredi Tahsis Taahhütleri		-	-	-	-	-	-
2.1.5. Men. Kıy. İhr. Aracılık Taahhütleri		-	-	-	-	-	-
2.1.6. Zorunlu Karşılık Ödeme Taahhüdü		-	-	-	-	-	-
2.1.7. Çekler İçin Ödeme Taahhütlerimiz	IV-3	121.393	-	121.393	106.520	-	106.520
2.1.8. İhracat Taahhütlerinden Kaynaklanan Vergi ve Fon Yükümlülükleri		-	-	-	-	-	-
2.1.9. Kredi Kartı Harcama Limit Taahhütleri	IV-3	142.822	-	142.822	74.423	-	74.423
2.1.10. Açığa Menkul Kıymet Satış Taahhütlerinden Alacaklar		-	-	-	-	-	-
2.1.11. Açığa Menkul Kıymet Satış Taahhütlerinden Borçlar		-	-	-	-	-	-
2.1.12. Diğer Cayılamaz Taahhütler		849	-	849	18.668	-	18.668
2.2. Cayılabilir Taahhütler		-	-	-	-	-	-
2.2.1. Cayılabilir Kredi Tahsis Taahhütleri		-	-	-	-	-	-
2.2.2. Diğer Cayılabilir Taahhütler		-	-	-	-	-	-
III. TÜREV FİNANSAL ARAÇLAR	IV-2	5.663	690.316	695.979	13.491	443.769	457.260
3.1. Vadeli Döviz Alım-Satım İşlemleri		5.663	454.062	459.725	13.491	229.007	242.498
3.1.1. Vadeli Döviz Alım İşlemleri		1.000	228.799	229.799	11.719	111.412	123.131
3.1.2. Vadeli Döviz Satım İşlemleri		4.663	225.263	229.926	1.772	117.595	119.367
3.2. Para ve Faiz Swap İşlemleri		-	236.254	236.254	-	214.762	214.762
3.2.1. Swap Para Alım İşlemleri		-	118.246	118.246	-	107.364	107.364
3.2.2. Swap Para Satım İşlemleri		-	118.008	118.008	-	107.398	107.398
3.2.3. Swap Faiz Alım İşlemleri		-	-	-	-	-	-
3.2.4. Swap Faiz Satım İşlemleri		-	-	-	-	-	-
3.3. Para ve Faiz Opsiyonları		-	-	-	-	-	-
3.3.1. Para Alım Opsiyonları		-	-	-	-	-	-
3.3.2. Para Satım Opsiyonları		-	-	-	-	-	-
3.3.3. Faiz Alım Opsiyonları		-	-	-	-	-	-
3.3.4. Faiz Satım Opsiyonları		-	-	-	-	-	-
3.3.5. Menkul Değerler Alım Opsiyonları		-	-	-	-	-	-
3.3.6. Menkul Değerler Satım Opsiyonları		-	-	-	-	-	-
3.4. Futures Para İşlemleri		-	-	-	-	-	-
3.4.1. Futures Para Alım İşlemleri		-	-	-	-	-	-
3.4.2. Futures Para Satım İşlemleri		-	-	-	-	-	-
3.5. Futures Faiz Alım-Satım İşlemleri		-	-	-	-	-	-
3.5.1. Futures Faiz Alım İşlemleri		-	-	-	-	-	-
3.5.2. Futures Faiz Satım İşlemleri		-	-	-	-	-	-
3.6. Diğer		-	-	-	-	-	-
B. EMANET VE REHİNLİ KIYMETLER (IV+V)		4.100.611	81.560	4.182.171	719.669	65.348	785.017
IV. EMANET KIYMETLER		3.970.369	40.548	4.010.917	648.704	44.636	693.340
4.1. Müşteri Fon ve Portföy Mevcutları		187.396	-	187.396	274.644	-	274.644
4.2. Emanete Alınan Menkul Değerler		3.325.563	22.566	3.348.129	2	30.368	30.370
4.3. Tahsile Alınan Çekler		388.965	10.939	399.904	320.924	6.814	327.738
4.4. Tahsile Alınan Ticari Senetler		26.081	7.043	33.124	24.122	7.454	31.576
4.5. Tahsile Alınan Diğer Kıymetler		-	-	-	-	-	-
4.6. İhracına Aracı Olunan Kıymetler		-	-	-	-	-	-
4.7. Diğer Emanet Kıymetler		42.364	-	42.364	29.012	-	29.012
4.8. Emanet Kıymet Alanlar		-	-	-	-	-	-
V. REHİNLİ KIYMETLER		130.242	41.012	171.254	70.965	20.712	91.677
5.1. Menkul Kıymetler		5.788	-	5.788	1.899	-	1.899
5.2. Teminat Senetleri		8.390	5.859	14.249	5.334	4.365	9.699
5.3. Emtia		-	-	-	-	-	-
5.4. Varant		-	-	-	-	-	-
5.5. Gayrimenkul		114.805	32.489	147.294	63.560	15.987	79.547
5.6. Diğer Rehlinli Kıymetler		1.259	2.664	3.923	172	360	532
5.7. Rehlinli Kıymet Alanlar		-	-	-	-	-	-
VI. KABUL EDİLEN AVALLER VE KEFALETLER		-	-	-	-	-	-
BİLANÇO DIŞI HESAPLAR TOPLAMI (A+B)		4.838.178	1.188.082	6.026.260	1.265.153	976.397	2.241.550

İlişikteki notlar bu mali tabloların tamamlayıcı parçalarıdır.

Anadolubank Anonim Şirketi
31 Aralık 2005 ve 2004 Tarihlerinde Sona Eren Hesap
Dönemlerine Ait Konsolide Gelir Tabloları
(Para birimi: Tutarlar Bin Yeni Türk Lirası olarak ifade edilmiştir.)

KONSOLİDE GELİR VE GİDER KALEMLERİ	Dipnot (5. Bölüm)	Bağımsız Denetimden Geçmiş	
		Önceki Dönem	Önceki Dönem
		31.12.2005	31.12.2004
		Toplam	Toplam
I. FAİZ GELİRLERİ	III-1	253.012	269.491
1. Kredilerden Alınan Faizler		136.243	139.342
1.1.1 TP Kredilerden Alınan Faizler		112.307	109.567
1.1.1.1 Kısa Vadeli Kredilerden		96.700	92.894
1.1.1.2 Orta ve Uzun Vadeli Kredilerden		15.607	16.673
1.1.2 YP Kredilerden Alınan Faizler		23.449	29.022
1.1.2.1 Kısa Vadeli Kredilerden		23.282	28.897
1.1.2.2 Orta ve Uzun Vadeli Kredilerden		167	125
1.1.3 Takipteki Alacaklardan Alınan Faizler		487	753
1.1.4 Kaynak Kul.Destekleme Fonundan Alınan Primler		-	-
1.2 Zorunlu Karşılıklardan Alınan Faizler		4.252	3.213
1.3 Bankalardan Alınan Faizler		9.601	5.824
1.3.1 T.C.Merkez Bankasından		573	302
1.3.2 Yurtiçi Bankalardan		3.272	2.043
1.3.3 Yurtdışı Bankalardan		5.756	3.479
1.3.4 Yurtdışı Merkez Subelerden		-	-
1.4 Para Piyasası İşlemlerinden Alınan Faizler		908	2.419
1.5 Menkul Değerlerden Alınan Faizler		101.340	118.141
1.5.1 Alım Satım Amaçlı Menkul Değerlerden Alınan Faizler		36.173	70.478
1.5.2 Satılmaya Hazır Menkul Değerlerden Alınan Faizler		16.472	-
1.5.3 Vadeye Kadar Elde Tutulacak Menkul Değerlerden		48.695	47.663
1.6 Diğer Faiz Gelirleri		668	552
II. FAİZ GİDERLERİ	III-2	166.136	170.144
2.1 Mevduata Verilen Faizler		115.770	119.183
2.1.1 Bankalar Mevduatına		8.654	6.312
2.1.2 Tasarruf Mevduatına		69.548	60.645
2.1.3 Resmî Kuruluşlar Mevduatına		5.008	3.263
2.1.4 Ticari Kuruluşlar Mevduatına		6.995	7.918
2.1.5 Diğer Kuruluşlar Mevduatına		220	124
2.1.6 Döviz Tevdiat Hesaplarına		25.345	40.921
2.1.7 Kıymetli Maden Depo Hesaplarına		-	-
2.2 Para Piyasası İşlemlerine Verilen Faizler		36.357	43.226
2.3 Kullanılan Kredilere Verilen Faizler		13.804	7.520
2.3.1 T.C.Merkez Bankasına		-	-
2.3.2 Yurtiçi Bankalara		2.153	2.464
2.3.3 Yurtdışı Bankalara		11.651	5.056
2.3.4 Yurtdışı Merkez ve Şubeler		-	-
2.3.5 Diğer Kuruluşlara		-	-
2.4 Çıkarılan Menkul Kıymetlere Verilen Faizler		-	-
2.5 Diğer Faiz Giderleri		205	215
III. NET FAİZ GELİRİ [I - II]		86.876	99.347
IV. NET ÜCRET VE KOMİSYON GELİRLERİ		29.556	24.861
4.1 Alınan Ücret ve Komisyonlar		35.696	27.967
4.1.1 Nakdi Kredilerden		3.261	1.958
4.1.2 Gayri Nakdi Kredilerden		10.234	9.575
4.1.3 Diğer		22.201	16.434
4.2 Verilen Ücret ve Komisyonlar		6.140	3.106
4.2.1 Nakdi Kredilere Verilen		1.558	109
4.2.2 Gayri Nakdi Kredilere Verilen		63	19
4.2.3 Diğer		4.519	2.978
V. TEMETTÜ GELİRLERİ		-	-
5.1 Alım Satım Amaçlı Menkul Değerlerden		-	-
5.2 Satılmaya Hazır Menkul Değerlerden		-	-
VI. NET TİCARİ KÂR/ZARAR		30.237	18.821
6.1 Sermaye Piyasası İşlemleri Kâr/Zararı (Net)		12.102	16.060
6.1.1 Sermaye Piyasası İşlemleri Kârı		229.052	172.054
6.1.1.1 Türev Finansal Araçlardan Kârlar		197.606	143.838
6.1.1.2 Diğer		31.446	28.216
6.1.2 Sermaye Piyasası İşlemleri Zararı (-)		216.950	155.994
6.1.2.1 Türev Finansal Araçlardan Zararlar		202.415	141.372
6.1.2.2 Diğer		14.535	14.622
6.2 Kambiyo Kâr/Zararı (Net)		18.135	2.761
6.2.1 Kambiyo Kârı		120.846	106.711
6.2.2 Kambiyo Zararı (-)		102.711	103.950
VII. YATIRIM AMAÇLI MENKUL DEĞERLERDEN KÂR (ZARAR)		-	-
VIII. DİĞER FAALİYET GELİRLERİ	III-3	4.406	7.699
IX. FAALİYET GELİRLERİ TOPLAMI (III+IV+V+VI+VII+VIII)		151.075	150.728
X. KREDİ VE DİĞER ALACAKLAR KARŞILIĞI (-)	III-4	5.871	14.239
XI. DİĞER FAALİYET GİDERLERİ	III-5	89.901	69.346
XII. FAALİYET KÂRI (IX-X-XI)		55.303	67.143
XIII. BAĞLI ORTAKLIKLAR VE İSTIRAKLERDEN KÂR/(ZARAR)	III-6	-	-
XIV. NET PARASAL POZİSYON KÂRI/(ZARARI)		-	(14.454)
XV. VERGİ ÖNCESİ KÂR (XII+XIII+XIV)		55.303	52.689
XVI. VERGİ KARŞILIĞI(+/-)	III-7	(15.244)	(8.407)
16.1 Cari Vergi Karşılığı		(17.344)	(11.685)
16.2 Ertelenmiş Vergi Karşılığı		2.100	3.278
XVII. VERGİ SONRASI OLAĞAN FAALİYET KÂR/ZARARI (XV+XVI)		40.059	44.282
XVIII. VERGİ SONRASI OLAĞANÜSTÜ KÂR/ZARAR		-	-
18.1 Vergi Sonrası Olağanüstü Kâr/Zarar		-	-
18.1.1 Olağanüstü Gelirler		-	-
18.1.2 Olağanüstü Giderler (-)		-	-
18.2 Olağanüstü Kâra İlişkin Vergi Karşılığı		-	-
XIX. KONSOLIDASYON DIŞI ORTAKLIKLAR KÂRI/ZARARI		-	-
XX. NET DÖNEM KÂR VE ZARARI	III-8	40.059	44.282
20.1 Grubun Kârı/Zararı		39.849	44.096
20.2 Azınlık Hakları Kârı/Zararı		210	186
Hisse Başına Kâr/Zarar (Tam YTL)		0,6070	0,6709

Anadolubank Anonim Şirketi
31 Aralık 2005 ve 2004 Tarihleri İtibariyle
Konsolide Özkaynak Değişim Tabloları
(Para birimi: Tutarlar Bin Yeni Türk Lirası olarak ifade edilmiştir.)

ÖZKAYNAK KALEMLERİNDEKİ DEĞİŞİKLİKLER	Dipnot	Ödenmiş Sermaye	Ödenmiş Sermaye Düzeltme Farkı	Hisse Senedi İhraç Primleri	Hisse Senedi İptal Kartları	Yasal Yedek Akceter	Statü Yedekleri	Olağanüstü Yedek Akce	Diğer Yedekler	Dönem Net Kâr/ (Zarar)	Geçmiş Dönem Kâr/ (Zararı)	Yeni Değerleme Fonu	Yeni Değer Artışı	Menkul Değer Artışı	Toplam Özkaynak
I. Önceki Dönem Sonu Bakiyesi		66.000	32.357	-	-	132	-	2.517	719	18.283	(3.490)	-	-	-	116.518
Geçmiş Yıl Zararlarının Mahsup Edilmesi		-	-	-	-	-	-	-	-	-	(528)	-	-	-	(528)
III. Muhasebe Politikasında Yapılan Değişiklikler		-	-	-	-	-	-	-	-	-	(4.018)	-	-	-	(4.018)
II. Yeni Bakiye (I+II)		66.000	32.357	-	-	132	-	2.517	719	18.283	-	-	-	-	115.990
IV. Dönem Net Kâr veya Zararı		-	-	-	-	822	-	15.298	(719)	(18.283)	2.163	-	-	-	44.282
V. Kar Dağıtımı		-	-	-	-	-	-	-	-	-	-	-	-	-	(719)
5.1 Dağıtılan Temettü		-	-	-	-	-	-	-	-	-	-	-	-	-	-
5.2 Yedeklere Aktarılan Tutarlar		-	-	-	-	822	-	15.298	(719)	(18.283)	2.163	-	-	-	(719)
5.3 Diğer		-	-	-	-	-	-	-	-	-	-	-	-	-	-
VI. Sermaye Artırımı		-	-	-	-	-	-	-	-	-	-	-	-	-	-
6.1 Nakden		-	-	-	-	-	-	-	-	-	-	-	-	-	-
6.2 Yeniden Değerleme Fonu		-	-	-	-	-	-	-	-	-	-	-	-	-	-
6.3 Yeniden Değerleme Değer Artışı		-	-	-	-	-	-	-	-	-	-	-	-	-	-
6.4 Menkul Değer Artışı Fonu		-	-	-	-	-	-	-	-	-	-	-	-	-	-
6.5 Ödenmiş Sermaye Ertilasyon Düzeltme Farkı		-	-	-	-	-	-	-	-	-	-	-	-	-	-
6.6 Hisse Senedi İhraç		-	-	-	-	-	-	-	-	-	-	-	-	-	-
6.7 Kur Farkları		-	-	-	-	-	-	-	-	-	-	-	-	-	-
6.8 Diğer	(6)	-	-	-	-	-	-	-	-	-	-	-	-	-	-
VII Hisse Senetlerine Dönüştürülebilir Tahviller		-	-	-	-	-	-	-	-	-	-	-	-	-	-
Dönem Sonu Bakiyesi (I+II+IV+V+VI+VII)		66.000	32.357	-	-	954	-	17.815	-	44.282	(1.855)	-	-	-	159.553
CARI DÖNEM (31.12.2005)															
I. Önceki Dönem Sonu Bakiyesi		66.000	32.357	-	-	954	-	17.815	-	44.282	(1.855)	-	-	-	159.553
Dönem İçindeki Artışlar	(1)	-	-	-	-	-	-	-	-	-	-	-	-	-	-
II. Satılmaya Hazır Menkul Kıymetlerden		-	-	-	-	-	-	-	-	-	-	-	-	-	-
2.1 Net Rayic Değer Kâr/Zararı		-	-	-	-	-	-	-	-	-	-	-	-	-	-
III. Nakit Akis Riskinden Korunmadan		-	-	-	-	-	-	-	-	-	-	-	-	-	-
3.1 Net Rayic Değer Kâr/Zararı	(2)	-	-	-	-	-	-	-	-	-	-	-	-	-	-
Aktarılan Tutarlar		-	-	-	-	-	-	-	-	-	-	-	-	-	-
IV. Satılmaya Hazır Menkul Kıymetlerden		-	-	-	-	-	-	-	-	-	-	-	-	-	-
4.1 Net Kâra Aktarılan Tutarlar		-	-	-	-	-	-	-	-	-	-	-	-	-	-
V. Nakit Akis Riskinden Korunmadan		-	-	-	-	-	-	-	-	-	-	-	-	-	-
5.1 Net Kâra Aktarılan Tutarlar		-	-	-	-	-	-	-	-	-	-	-	-	-	-
5.2 Vartıklara Aktarılan Tutarlar		-	-	-	-	-	-	-	-	-	-	-	-	-	-
VI. Dönem Net Kâr		-	-	-	-	2.162	-	41.110	-	(44.282)	1.010	-	-	-	40.059
VI. Kâr Dağıtımı		-	-	-	-	-	-	-	-	-	-	-	-	-	-
7.1 Dağıtılan Temettü	(3)	-	-	-	-	-	-	-	-	-	-	-	-	-	-
7.2 Yedeklere Aktarılan Tutarlar	(4)	-	-	-	-	2.162	-	41.110	-	(44.282)	1.010	-	-	-	-
7.3 Diğer		-	-	-	-	-	-	-	-	-	-	-	-	-	-
VIII. Sermaye Artırımı		-	-	-	-	-	-	-	-	-	-	-	-	-	-
8.1 Nakden		-	-	-	-	-	-	-	-	-	-	-	-	-	-
8.2 Yeniden Değerleme Fonu		-	-	-	-	-	-	-	-	-	-	-	-	-	-
8.3 Yeniden Değerleme Değer Artışı		-	-	-	-	-	-	-	-	-	-	-	-	-	-
8.4 Menkul Değer Artışı Fonu		-	-	-	-	-	-	-	-	-	-	-	-	-	-
8.5 Ödenmiş Sermaye Ertilasyon Düzeltme Farkı	(5)	-	-	-	-	-	-	-	-	-	-	-	-	-	-
8.6 Hisse Senedi İhraç		-	-	-	-	-	-	-	-	-	-	-	-	-	-
8.7 Kur Farkları		-	-	-	-	-	-	-	-	-	-	-	-	-	-
8.8 Diğer	(6)	-	-	-	-	-	-	-	-	-	-	-	-	-	-
IX. Hisse Senetlerine Dönüştürülebilir Tahviller		-	-	-	-	-	-	-	-	-	-	-	-	-	-
Dönem Sonu Bakiyesi (I+II+III+IV+V+VI+VII+VIII+IX)		66.000	32.357	-	-	3.116	-	58.925	-	40.059	(845)	-	-	-	199.612

İlişkili notlar bu mali tabloların tamamlayıcı parçalarıdır.

Anadolubank Anonim Şirketi
31 Aralık 2005 ve 2004 Tarihlerinde Sona Eren Hesap
Dönemlerine Ait Konsolide Nakit Akım Tabloları
(Para birimi: Tutarlar Bin Yeni Türk Lirası olarak ifade edilmiştir.)

KONSOLİDE NAKİT AKIM TABLOSU		Dipnot (5. Bölüm)	Bağımsız Denetimden Geçmiş Cari Dönem 31.12.2005	Bağımsız Denetimden Geçmiş Önceki Dönem 31.12.2004
A. BANKACILIK FAALİYETLERİNE İLİŞKİN NAKİT AKIMLARI				
1.1	Bankacılık Faaliyet Konusu Aktif ve Pasiflerdeki Değişim Öncesi Faaliyet Kârı		112.268	20.624
1.1.1	Alınan Faizler		293.240	256.970
1.1.2	Ödenen Faizler		(151.749)	(169.577)
1.1.3	Alınan Temettüleri		-	-
1.1.4	Alınan Ücret ve Komisyonlar		29.556	24.861
1.1.5	Elde Edilen Diğer Kazançlar		16.047	16.442
1.1.6	Zarar Olarak Muhasebeleştirilen Donuk Alacaklardan Tahsilatlar		1.204	1.009
1.1.7	Personele ve Hizmet Tedarik Edenlere Yapılan Nakit Ödemeler		(44.441)	(34.640)
1.1.8	Ödenen Vergiler		(14.003)	(12.517)
1.1.9	Olağandışı kalemler		-	-
1.1.10	Diğer	VI-1	(17.586)	(61.924)
1.2	Bankacılık Faaliyetleri Konusu Aktif ve Pasiflerdeki Değişim		(10.775)	(77.472)
1.2.1	Alım Satım Amaçlı Menkul Değerlerde Net (Artış) Azalış		72.490	(131.633)
1.2.2	Bankalar Hesabındaki Net (Artış) Azalış		22.145	(23.186)
1.2.3	Kredilerdeki Net (Artış) Azalış		(314.882)	(277.632)
1.2.4	Diğer Aktiflerde Net (Artış) Azalış	VI-1	(25.793)	(2.445)
1.2.5	Bankaların Mevduatlarında Net Artış (Azalış)		45.931	238.694
1.2.6	Diğer Mevduatlarda Net Artış (Azalış)		129.431	93.092
1.2.7	Alınan Kredilerdeki Net Artış (Azalış)		57.249	18.434
1.2.8	Vadesi Gelmiş Borçlarda Net Artış (Azalış)		-	-
1.2.9	Diğer Borçlarda Net Artış (Azalış)	VI-1	2.654	7.204
I. Bankacılık Faaliyetlerinden Kaynaklanan Net Nakit Akımı			101.493	(56.848)
B. YATIRIM FAALİYETLERİNE İLİŞKİN NAKİT AKIMLARI				
II. Yatırım Faaliyetlerinden Kaynaklanan Net Nakit Akımı				
2.1	İktisap Edilen Bağlı Ortaklık ve İştirakler ve Diğer Yatırımlar	VI-2	-	-
2.2	Elden Çıkarılan Bağlı Ortaklık ve İştirakler ve Diğer Yatırımlar	VI-3	-	-
2.3	Satın Alınan Menkuller ve Gayrimenkuller		(8.655)	(7.027)
2.4	Elden Çıkarılan Menkul ve Gayrimenkuller		186	517
2.5	Elde Edilen Satılmaya Hazır Menkul Değerler		-	-
2.6	Elden Çıkarılan Satılmaya Hazır Menkul Değerler		-	-
2.7	Satın Alınan Yatırım Amaçlı Menkul Değerler		-	(275.751)
2.8	Satılan Yatırım Amaçlı Menkul Değerler		27.689	297.666
2.9	Olağandışı Kalemler		-	-
2.10	Diğer		-	-
C. FİNANSMAN FAALİYETLERİNE İLİŞKİN NAKİT AKIMLARI				
III. Finansman Faaliyetlerinden Sağlanan Net Nakit				
3.1	Krediler ve İhrac Edilen Menkul Değerlerden Sağlanan Nakit		-	-
3.2	Krediler ve İhrac Edilen Menkul Değerlerden Kaynaklanan Nakit Çıkışı		-	-
3.3	İhrac Edilen Sermaye Araçları		-	-
3.4	Temettü Ödemeleri		-	-
3.5	Finansal Kiralamaya İlişkin Ödemeler		-	-
3.6	Olağandışı Kalemler		-	-
3.7	Diğer		-	-
IV. Döviz Kurundaki Değişimin Nakit ve Nakde Eşdeğer Varlıklar Üzerindeki Etkisi			-	-
V. Nakit ve Nakde Eşdeğer Varlıklardaki Net Artış/(Azalış)			120.713	(41.443)
VI. Dönem Başındaki Nakit ve Nakde Eşdeğer Varlıklar			293.941	335.384
VII. Dönem Sonundaki Nakit ve Nakde Eşdeğer Varlıklar			414.654	293.941

İlişikteki notlar bu mali tabloların tamamlayıcı parçalarıdır.

Anadolubank Anonim Şirketi
31 Aralık 2005 ve 2004 Tarihlerinde Sona Eren Hesap
Dönemlerine Ait Konsolide Kâr Dağıtım Tabloları
(Para birimi: Tutarlar Bin Yeni Türk Lirası olarak ifade edilmiştir.)

	Cari Dönem 31.12.2005	Önceki Dönem 31.12.2004
KÂR DAĞITIM TABLOSU		
I. DÖNEM KÂRININ DAĞITIMI (*)		
1.1. DÖNEM KÂRI	54.166	51.239
1.2. ÖDENECEK VERGİ VE YASAL YÜKÜMLÜLÜKLER (-)	14.638	8.074
1.2.1. Kurumlar Vergisi (Gelir Vergisi)	14.638	8.074
1.2.2. Gelir Vergisi Kesintisi	-	-
1.2.3. Diğer Vergi ve Yasal Yükümlülükler	-	-
A. NET DÖNEM KÂRI (1.1-1.2)	39.528	43.165
1.3. GEÇMİŞ DÖNEMLER ZARARI (-)	-	-
1.4. BİRİNCİ TERTİP YASAL YEDEK AKÇE (-)	1.976	2.158
1.5. BANKADA BIRAKILMASI VE TASARRUFU ZORUNLU YASAL FONLAR (-)	-	3.278
B. DAĞITILABİLİR NET DÖNEM KÂRI [(A)-(1.3+1.4+1.5)]	37.552	37.729
1.6. ORTAKLARA BİRİNCİ TEMETTÜ (-)	-	-
1.6.1. Hisse Senedi Sahiplerine	-	-
1.6.2. İmtiyazlı Hisse Senedi Sahiplerine	-	-
1.6.3. Katılma İntifa Senetlerine	-	-
1.6.4. Kâra İştirakli Tahvillere	-	-
1.6.5. Kâr ve Zarar Ortaklığı Belgesi Sahiplerine	-	-
1.7. PERSONELE TEMETTÜ (-)	-	-
1.8. YÖNETİM KURULUNA TEMETTÜ (-)	-	-
1.9. ORTAKLARA İKİNCİ TEMETTÜ (-)	-	-
1.9.1. Hisse Senedi Sahiplerine	-	-
1.9.2. İmtiyazlı Hisse Senedi Sahiplerine	-	-
1.9.3. Katılma İntifa Senetlerine	-	-
1.9.4. Kâra İştirakli Tahvillere	-	-
1.9.5. Kâr ve Zarar Ortaklığı Belgesi Sahiplerine	-	-
1.10. İKİNCİ TERTİP YASAL YEDEK AKÇE (-)	-	-
1.11. STATÜ YEDEKLERİ (-)	-	-
1.12. OLAĞANÜSTÜ YEDEKLER	-	-
1.13. DİĞER YEDEKLER	-	-
1.14. ÖZEL FONLAR	-	-
II. YEDEKLERDEN DAĞITIM		
2.1. DAĞITILAN YEDEKLER	-	-
2.2. İKİNCİ TERTİP YASAL YEDEKLER (-)	-	-
2.3. ORTAKLARA PAY (-)	-	-
2.3.1. Hisse Senedi Sahiplerine	-	-
2.3.2. İmtiyazlı Hisse Senedi Sahiplerine	-	-
2.3.3. Katılma İntifa Senetlerine	-	-
2.3.4. Kâra İştirakli Tahvillere	-	-
2.3.5. Kâr ve Zarar Ortaklığı Belgesi Sahiplerine	-	-
2.4. PERSONELE PAY (-)	-	-
2.5. YÖNETİM KURULUNA PAY (-)	-	-
III. HİSSE BAŞINA KÂR		
3.1. HİSSE SENEDİ SAHİPLERİNE	0.5989	0.6540
3.2. HİSSE SENEDİ SAHİPLERİNE (%)	59.9	65.4
3.3. İMTİYAZLI HİSSE SENEDİ SAHİPLERİNE	-	-
3.4. İMTİYAZLI HİSSE SENEDİ SAHİPLERİNE (%)	-	-
IV. HİSSE BAŞINA TEMETTÜ		
4.1. HİSSE SENEDİ SAHİPLERİNE	-	-
4.2. HİSSE SENEDİ SAHİPLERİNE (%)	-	-
4.3. İMTİYAZLI HİSSE SENEDİ SAHİPLERİNE	-	-
4.4. İMTİYAZLI HİSSE SENEDİ SAHİPLERİNE (%)	-	-
[*] Ana ortaklık Banka'nın kâr dağıtım tablosunu ifade etmektedir.		

Anadolubank Anonim Şirketi

31 Aralık 2005 Tarihi İtibariyle

Konsolide Mali Tablolara İlişkin Dipnotlar

(Para birimi: Tutarlar Bin Yeni Türk Lirası olarak ifade edilmiştir.)

ÜÇÜNCÜ BÖLÜM

Muhasebe politikaları

I. Sunum Esasları

5411 sayılı Bankacılık Kanunu 1 Kasım 2005 tarih ve 25983 sayılı Resmi Gazete’de yayımlanarak yürürlüğe girmiştir. Ancak 5411 sayılı Bankacılık Kanunu’nun geçici 1 nci maddesine göre çıkarılacak yönetmelik, tebliğ ve kararlar yürürlüğe girinceye kadar, kaldırılan 4389 sayılı Kanun’un muhasebe standartları ile ilgili düzenlemelerinin, uygulanmasına devam olunur. Bu raporda 4389 sayılı Kanun’a yapılan göndermeler bahsi geçen geçici madde kapsamında yapılmıştır.

Ana ortaklık Banka, ilişkide yer alan 31 Aralık 2005 tarihli konsolide mali tabloları ile bunlara ilişkin açıklama ve dipnotlarını, 4389 sayılı Bankalar Kanunu’nun “Hesap ve Kayıt Düzeni” başlıklı 13. maddesi hükümleri gereğince Bankacılık Düzenleme ve Denetleme Kurumu (BDDK) tarafından 22 Haziran 2002 tarih, 24793 mükerrer sayılı Resmi Gazete’de yayımlanan ve 1 Ekim 2002 tarihinde yürürlüğe konulan “Muhasebe Uygulama Yönetmeliği” (MUY) ile bu yönetmeliğe ilişkin olarak yayımlanmış muhasebe standartları tebliğlerinde belirlenen esaslara uygun olarak hazırlamıştır.

Türkiye’de süre gelen yüksek enflasyon dönemi sonucunda, Türk Lirası (TL)’nda artan sayı haneleriyle birlikte, işlemlerin ifade ve kayıt edilmesi sırasında güçlükler ortaya çıkmıştır.

31 Ocak 2004 tarihinde yürürlüğe giren yasa ile, 1 Ocak 2005’ten geçerli olmak üzere Yeni Türk Lirası (YTL), Türkiye Cumhuriyeti Devleti’nin yeni para birimi olarak belirlenmiştir ve 1.000.000 TL, 1 YTL’ye eşit olmak üzere TL’nin dolaşımdan tamamen kalkmasına kadar geçecek süre için sabitlenmiştir. BDDK’nın 5 Ocak 2005 tarihi itibariyle yayınlanan genelgesi uyarınca Banka’nın 31 Aralık 2004 mali tabloları milyar TL olarak sunulmuştur. Banka 31 Aralık 2005 tarihi itibariyle işlevsel ve raporlama para birimi ve geçmiş yıl karşılaştırmalı figürlerini $1.000.000\text{TL}/\text{YTL}=1.00$ çevrim oranı kullanarak bin YTL olarak sunmuştur.

Mali tabloların paranın cari satın alma gücü esasına göre düzenlenmesi

Bankacılık Düzenleme ve Denetleme Kurulunun 21 Nisan 2005 tarih ve 1623 sayılı Kararı ile, Muhasebe Uygulama Yönetmeliğine ilişkin 14 sayılı Tebliğ “Mali Tabloların Yüksek Enflasyon Dönemlerinde Düzenlenmesine İlişkin Muhasebe Standardı”nın yüksek enflasyonun varlığına ilişkin 5 inci maddesinde belirtilen göstergelerin ortadan kalktığı ve bankalar ile özel finans kurumlarının mali tablolarını bu Tebliğ hükümlerine göre hazırlama zorunluluklarının bulunmadığı kararlaştırılmıştır.

Bu kapsamda; 31 Aralık 2004 tarihli konsolide mali tablolar, 31 Aralık 2004 tarihindeki fiyat seviyesinde bırakılmıştır.

Cari yılda parasal olmayan kalemler üzerinde herhangi bir enflasyon düzeltmesi yapılmamıştır. Bu sebeple cari yıl gelir tablosunda herhangi bir parasal pozisyon kârı/zararı yansıtılmamıştır.

Diğer değerlendirme esasları

Mali tabloların hazırlanmasına ilişkin aktif ve pasif kalemlerin değerlemesinde kullanılan yöntemler ilgili muhasebe politikaları içerisinde belirtilmiştir.

Cari yılda muhasebe politikaları ve değerlendirme esaslarında yapılan değişiklikler

Yoktur.

Anadolubank Anonim Şirketi

31 Aralık 2005 Tarihi İtibariyle

Konsolide Mali Tablolara İlişkin Dipnotlar

(Para birimi: Tutarlar Bin Yeni Türk Lirası olarak ifade edilmiştir.)

II. Ana Ortaklık Banka ile Konsolidasyon Kapsamında Bulunan Ortaklıklara İlişkin Bilgilerin Sunumu

Anadolubank Anonim Şirketi ve finansal kuruluşları olan Anadolu Yatırım Menkul Değerler Anonim Şirketi (Anadolu Menkul) ve Anadolu Offshore Limited (Anadolu Offshore) ve Anadolu Finansal Kiralama A.Ş. (Anadolu Leasing) tam konsolidasyon yöntemi kullanılarak mali tablolara dahil edilmişlerdir. Konsolidasyon kapsamına alınan kuruluşların belirlenmesinde MUY'a ilişkin 15 Sayılı Tebliğ "Konsolide Mali Tablo Düzenlenmesi, Bağlı Ortaklık, Birlikte Kontrol Edilen Ortaklık ve İştiraklerin Muhasebeleştirilmesi Standardı" esas alınmıştır. Ana ortaklık Banka ve konsolidasyon kapsamındaki ortaklıklar bundan sonra birlikte "Grup" olarak adlandırılacaktır.

Konsolidasyon Yöntemi ve Kapsamına İlişkin Açıklamalar

Konsolidasyon kapsamındaki kuruluşların ünvanları, ana merkezlerinin bulunduğu yerler:

Şirket Ünvanı	Ana Merkez
Anadolu Offshore Ltd.	Lefkoşe
Anadolu Yatırım Menkul Değerler A.Ş.	İstanbul
Anadolu Finansal Kiralama A.Ş.	İstanbul

Bağlı ortaklıklarca kullanılan muhasebe politikalarının ana ortaklık Banka'dan farklı olduğu durumlarda farklılıklar mali tablolarda önemlilik kriteri dikkate alınarak ana ortaklık Banka muhasebe politikalarına göre uyumlaştırılmıştır. Yurt içinde yerleşik bağlı ortaklıklar ile mali tablolarını kurulu oldukları ülkelerdeki ilke ve kurallarına uygun olarak hazırlayan yurtdışında yerleşik bağlı ortaklıkların mali tabloları 31 Aralık 2005 ve 2004 tarihleri itibariyle yapılan bir takım tashihlerle MUY'a uygun hale getirilmiştir.

Ana ortaklık ve bağlı ortaklıklar arasındaki işlemler ve bakiyeler karşılıklı netleştirilmiştir.

Banka, 30 Aralık 2003 tarihli ve 113 numaralı Yönetim Kurulu Kararı ile 3.000 YTL sermayeli bir leasing şirketi kuruluşu için BDDK'ya başvurmuştur. Söz konusu Şirket 8 Aralık 2005 tarihinde tescil edilmiş, kuruluşu ile ilgili ilan 14 Aralık 2005'te resmi gazetede yayımlanmış ve Şirket bu tarihten itibaren faaliyetlerine başlamıştır.

Ayrıca, Yönetim Kurulu'nun 16.01.2004 tarih ve 8 sayılı kararı doğrultusunda Hollanda'da bir banka kurulması için BDDK'ya başvurulmuştur. Bu mali tablo ve dipnotların yayımlanma tarihi itibariyle, bu banka'nın kuruluş çalışmaları devam etmektedir.

III. Vadeli İşlem ve Opsiyon Sözleşmeleri ile Türev Ürünleri

Grup yabancı para pozisyon riskini azaltmak amacıyla vadeli döviz alım - satım sözleşmeleri ve para swap alım-satım işlemlerine girmektedir. MUY'a ilişkin 1 Sayılı Tebliğ 'Finansal Araçların Muhasebeleştirilmesi Standardı' hükümleri uyarınca riskten korunma aracı olarak değerlendirilemeyen vadeli döviz alım - satım sözleşmeleri, para swap alım-satım ve opsiyon işlemleri, alım satım amaçlı işlemler olarak sınıflandırılmaktadır. FX-YTL türev işlemler kayda alınmalarını izleyen dönemlerde rayiç değerinin güvenilir olarak elde edilememesine bağlı olarak, cari piyasa kurlarının, vadede oluşması beklenen kurların bilanço tarihine indirgenmiş değeri yansıttığı varsayılan değeri ve dövize karşı döviz işlemleri dönem sonu Ana ortaklık Banka gişe döviz kurları ile değerlendirilmekte olup değerinin pozitif veya negatif olmasına göre bilançoda sırasıyla, "Faiz ve Gelir Tahakkuk ve Reeskontları" ve "Faiz ve Gider Reeskontları" içerisinde gösterilmektedir. Yapılan değerlendirme sonucu meydana gelen farklar alım satım amaçlı türev işlemlerde gelir tablosunda "Türev Finansal Araçlardan Kârlar/Zararlar" hesabında yansıtılmaktadır.

Ana ortaklık Banka, 2004 yılından itibaren yabancı aracı kurumlarla imzaladığı anlaşmalarla; müşterilerine Internet bankacılığı aracılığıyla türev işlemler yaptırmaktadır. Banka, bu hizmetine 2005 yılının Ekim ayından itibaren İsviçre'de kurulu bir aracı kurum olan, Advanced Currency Markets SA (ACM SA) ile devam etmektedir. Gerekli sözleşmeleri imzalayan ve Banka'da bloke mevduat tutmaya başlayan müşteriye, bloke mevduatının 25 katı kadar işlem limiti tanınmaktadır. Banka, ACM SA'dan aldığı parite rakamlarını 2-5 pbs kâr marjı koyarak müşterilerine önermektedir. Söz konusu işlemlerin tümü dövize karşı döviz işlemler olup, cari kurlarla değerlendirildikten sonra değerinin pozitif veya negatif olmasına göre bilançoda sırasıyla, "Faiz ve Gelir Tahakkuk ve Reeskontları" ve "Faiz ve Gider Reeskontları" içerisinde gösterilmektedir. Yapılan değerlendirme sonucu meydana gelen farklar gelir tablosunda "Türev Finansal Araçlardan Kârlar/Zararlar" hesabında yansıtılmaktadır.

Anadolubank Anonim Şirketi

31 Aralık 2005 Tarihi İtibariyle

Konsolide Mali Tablolara İlişkin Dipnotlar

[Para birimi: Tutarlar Bin Yeni Türk Lirası olarak ifade edilmiştir.]

Ana Ortaklık Banka, kâr sağlamak amacıyla Türk Hazinesinin çıkarmış olduğu Eurobond fiyatlarına dayalı "Credit Default Swap" (CDS) işlemlerine girmektedir. İşlemlerin teminatı olarak karşı bankada sözleşmede belirlenen koşullar doğrultusunda plasman tutmaktadır.

Ana sözleşmeden ayrıştırılmak suretiyle oluşturulan veya riskten korunma amaçlı türev ürünleri yoktur.

Yabancı para varlık ve borçlar

Grubun yabancı para ile yapmış olduğu işlemler, MUY 11 "Kur Değişimi Etkilerinin Muhasebeleştirilmesi Standardı" esas alınarak muhasebeleştirilmiş olup, 31 Aralık 2005 tarihi itibariyle tamamlanan yabancı para işlemlerden doğan kur farkı gelirleri ve giderleri işlemin yapıldığı tarihteki geçerli kurlar üzerinden Yeni Türk Lirası'na çevrilmekte ve kayıtlara intikal ettirilmektedir. Dönem sonlarında, yabancı para aktif ve pasif hesapların bakiyeleri, dönem sonu Banka gişe döviz alış kurlarından değerlemeye tabi tutularak Yeni Türk Lirası'na çevrilmiş ve oluşan kur farkları, kambiyo kârı veya zararı olarak kayıtlara yansıtılmıştır.

Borçlanmayı temsil eden menkul değerler ile parasal nitelikli finansal aktiflerin Türk parasına dönüştürülmesinden kaynaklanan farklar gelir tablosuna dahil edilmektedir.

IV. Finansal Araçların Netleştirilmesi

İlişikteki konsolide mali tablolarda finansal varlık ve yükümlülüklerin netleştirilmesine ilişkin bir işlem yapılmamıştır. Ayrıca nazım hesaplarda yer alan kalemlere ilişkin olarak da bu tür bir netleştirme işlemi yapılmamıştır.

Finansal varlıklar ve borçların, yasal olarak netleştirilmesinin mümkün olması ve varlık ve yükümlülüğün net tutarlar üzerinden tahsil edilme veya ödenme niyetinin olması halinde söz konusu finansal varlık ve yükümlülükler bilançoda net tutarlarıyla gösterilebilecektir.

V. Faiz Gelir ve Gideri

Etkin faiz oranı yöntemi kullanılarak hesaplanan faiz gelirleri ve giderleri tahakkuk esasına göre muhasebeleştirilmektedir. 31 Aralık 2005 ve 2004 tarihleri itibariyle, 30 Haziran 2001 tarih ve 24448 sayılı Resmi Gazete'de yayımlanan 4672 ve 4491 sayılı kanunlar ile değişik 4389 sayılı Bankalar Kanunu'nun 3. maddesinin 11. fıkrası ve 11. maddesinin 12. fıkrası hükmüne istinaden yayımlanan "Bankalarca Karşılık Ayrılacak Kredilerin ve Diğer Alacakların Niteliklerinin Belirlenmesi ve Ayrılacak Karşılıklara İlişkin Esas ve Usuller Hakkında Yönetmelik" ile 31 Ocak 2002 tarih ve 24657 mükerrer sayılı Resmi Gazete'de yayımlanmış olan "Bankalarca Karşılık Ayrılacak Kredilerin ve Diğer Alacakların Niteliklerinin Belirlenmesi ve Ayrılacak Karşılıklara İlişkin Esas ve Usuller Hakkında Yönetmelikte Değişiklik Yapılmasına İlişkin Yönetmelik" uyarınca donuk alacak haline gelen kredilerin faiz reeskontları iptal edilmekte ve söz konusu krediler yine aynı mevzuat uyarınca canlı krediler içinde sınıflandırılıncaya veya tahsil edilinceye kadar faiz reeskontu yapılmamaktadır. Dövizde endeksli kredilerin ve menkul kıymetlerin kur farkları faiz gelir ve giderleri içinde muhasebeleştirilmektedir.

VI. Ücret ve Komisyon Gelir ve Giderleri

Ücret ve komisyon gelir ve giderleri tahsil edildikleri dönemde gelir veya gider kaydedilmektedir.

VII. Alım Satım Amaçlı Menkul Değerler

Alım satım amaçlı menkul değerler piyasada kısa dönemde oluşan fiyat ve benzeri unsurlardaki dalgalanmalardan kâr sağlama amacıyla elde edilen veya elde edilme nedeninden bağımsız olarak, kısa dönemde kâr sağlamaya yönelik bir portföyün parçası olan varlıklardır. Alım satım amaçlı menkul kıymetler ilk olarak elde etme maliyeti üzerinden kayda alınırlar. İlgili kıymetin elde edilmesine ilişkin işlem maliyetleri elde etme maliyetine dahil edilir ve piyasa fiyatları kullanılarak rayiç değerleri tespit edilir. Söz konusu menkul değerlerin maliyet değerleri ile piyasa değeri arasında oluşan pozitif fark bilançoda "Faiz ve Gelir Tahakkuk ve Reeskontları" olarak, negatif fark ise "Menkul Değerler Değer Düşüş Karşılığı" hesabı altında; gelir tablosunda ise pozitif fark "Faiz Gelirleri" içerisinde, negatif fark ise "Kredi ve Diğer Alacaklar Karşılığı" hesapları altında muhasebeleştirilir. Ancak, menkul değerlerin satış fiyatının, satış tarihindeki iskonto edilmiş değerinin üzerinde olması halinde, satış tutarı ile iskonto edilmiş değer arasındaki olumlu fark "Sermaye Piyasası İşlemleri Kârı" hesabına gelir olarak kaydedilir. Menkul değerlerin satış fiyatının satış tarihindeki iskonto edilmiş değerinin altında olması halinde ise, iskonto edilmiş değeri ile satış tutarı arasındaki olumsuz fark "Sermaye Piyasası İşlemleri Zararı" hesabı altında muhasebeleştirilir. Hisse senetleri için ise bilanço günü dahil geriye doğru 5 işgünü boyunca oluşan günlük ağırlıklı ortalama fiyatların aritmetik ortalamaları kullanılmıştır.

Anadolubank Anonim Şirketi

31 Aralık 2005 Tarihi İtibariyle

Konsolide Mali Tablolara İlişkin Dipnotlar

(Para birimi: Tutarlar Bin Yeni Türk Lirası olarak ifade edilmiştir.)

VIII. Satış ve Geri Alış Anlaşmaları ve Menkul Değerlerin Ödünç Verilmesi İşlemleri

Repo anlaşmaları çerçevesinde müşterilere satılan hazine bonusu ve devlet tahvilleri, Grubun menkul kıymeti tutma amacına göre sınıflandırılmakta ve ilgili hesabın değerlendirme esaslarına göre değerlemeye tabi tutulmaktadır. Repo işlemlerinden elde edilen fonlar ise pasif hesaplarda "Para Piyasaları" ana kalemi altında ayrı bir kalem olarak yansıtılmaktadır. Repo işlemlerinden elde edilen fonlar için hesaplanan faiz gider reeskontları bilançoda "Diğer Faiz ve Gider Reeskontları" hesabında, gelir tablosunda ise "Para Piyasası İşlemlerine Verilen Faizler" hesaplarında gösterilmektedir.

Geri satım taahhüdü ile alınmış menkul kıymetler (ters repo) ise aktiflerde "Para Piyasaları" ana kalemi altında ayrı bir kalem olarak gösterilmektedir. Ters repo ile alınmış menkul kıymetlerin alım ve geri satım fiyatları arasındaki farkın döneme isabet eden kısmı için gelir reeskontu hesaplanmaktadır.

IX. Vadeye Kadar Elde Tutulacak Menkul Değerler, Satılmaya Hazır Menkul Değerler ve Banka Kaynaklı Krediler ve Alacaklar

Vadeye kadar elde tutulacak menkul değerler, vadesine kadar elde tutulma niyetiyle edinilen, fonlama kabiliyeti dahil olmak üzere vade sonuna kadar elde tutulabilmesi için gerekli koşulların sağlanmış olduğu, sabit veya belirlenebilir ödemeleri ile sabit vadesi bulunan ve banka kaynaklı krediler ve alacaklar dışında kalan menkul kıymetlerden oluşmaktadır.

Satılmaya hazır menkul değerler, banka kaynaklı krediler ve alacaklar, vadeye kadar elde tutulacak menkul kıymetler ve alım satım amaçlılar dışında kalan menkul kıymetlerden oluşmaktadır.

Banka kaynaklı krediler ve alacaklar borçluya para sağlama yoluyla yaratılanlardan alım satım ya da kısa vadede satılma amacıyla elde tutulanlar dışında kalan finansal varlıklardır.

Menkul değerlerin ilk kayda alınmasında işlem maliyetlerini de içeren elde etme maliyeti kullanılmaktadır. İlk kayda alımdan sonra satılmaya hazır menkul değerler ilk olarak iç verim oranı yöntemi kullanılarak iskonto edilmiş değer bulunur. Menkul değer maliyeti ile iskonto edilmiş değer arasındaki fark gelir tablosunda "Satılmaya Hazır Menkul Değerlerden Alınan Faizler" hesabına kaydedilir. Satılmaya hazır menkul değerlerin müteakip değerlendirilmesi rayiç değeri üzerinden yapılmakta ve rayiç değerdeki değişikliklerden kaynaklanan gerçekleşmemiş kâr veya zararlar özkaynak kalemleri içerisinde "Menkul Değerler Değer Artış Fonu" hesabı altında gösterilmektedir.

Vadeye kadar elde tutulacak menkul değerler ise ilk kayda alımdan sonra, var ise değer azalışı için ayrılan karşılık düşülerek, iç verim oranı yöntemi kullanılarak iskonto edilmiş değeri ile muhasebeleştirilmektedir.

Vadeye kadar elde tutulacak menkul değerlerden kazanılmış olan faizler, "Faiz Geliri" olarak kaydedilmektedir. Vadeye kadar elde tutulacak menkul değerlerle ilgili kâr payları bulunmamaktadır.

Grup 2005 yılı içerisinde, MUY 1 Sayılı tebliği'nin 5. maddesinin (f) fıkrasında ve 14 Mayıs 2003 tarihli BDDK'nın DZM.2/13/1.5666 sayılı yazısında belirtilen %5'lik sınırlar dahilinde, vadeye kadar elde tutulacak menkul kıymet portföyünden satış gerçekleştirmiştir.

Önceden vadeye kadar elde tutulacak menkul değerler arasında sınıflandırılan ancak, sınıflandırma esaslarına uyulmadığından iki yıl boyunca bu sınıflandırmaya tabi tutulmayacak finansal varlıklar bulunmamaktadır.

Grup, finansal varlıkların yukarıda açıklanan sınıflamalara göre tasnifini anılan varlıkların edinilmesi esnasında yapmaktadır.

Vadeye kadar elde tutulacak menkul değerlerin alım ve satım işlemleri teslim tarihine göre muhasebeleştirilmektedir.

Anadolubank Anonim Şirketi

31 Aralık 2005 Tarihi İtibariyle

Konsolide Mali Tablolara İlişkin Dipnotlar

(Para birimi: Tutarlar Bin Yeni Türk Lirası olarak ifade edilmiştir.)

X. Banka Kaynaklı Krediler ve Alacaklar ve Ayrılan Özel Karşılıklar

Grup, banka kaynaklı krediler ve alacakların ilk kaydını elde etme maliyeti ile yapmakta, kayda alınmayı izleyen dönemlerde MUY'a ilişkin 1 Sayılı Tebliğ'e uygun olarak etkin faiz oranı yöntemi kullanarak iskonto edilmiş değerleri ile muhasebeleştirilmektedir. Banka kaynaklı kredilerin teminatı olarak alınan varlıklara ödenen harç, işlem gideri ve diğer masraflar müşterilerden tahsil edilmekte ve faiz dışı gelirler içerisinde muhasebeleştirilmektedir.

Kullandırılan nakdi krediler, Tek Düzen Hesap Planı ve İzahnamesi Hakkındaki Tebliğ'de belirtilen esaslara göre ilgili muhasebe hesapları kullanılarak muhasebeleştirilmektedir.

Tahsili ileride şüpheli olabilecek krediler için karşılık ayrılmakta ve cari dönem kârından düşülmektedir. Takipteki alacaklar karşılığı, mevcut kredilerle ilgili ileride çıkabilecek muhtemel zararları karşılamak amacıyla, Grup yönetiminin kredi portföyünü kalite ve risk açısından değerlendirerek, ekonomik koşulları ve diğer etkenleri ve ilgili mevzuatı da göz önüne alarak ayırdığı tutardır.

Grup, 30 Eylül 2001 tarih ve 24448 sayılı Resmi Gazete'de yayımlanan 4672 Sayılı Kanun ile değişik 4389 sayılı Bankalar Kanunu'nun 3. maddesinin 11. fıkrası ve 11. maddesinin 12. fıkrası hükmüne istinaden yayımlanan "Bankalarca Karşılık Ayrılacak Kredilerin ve Diğer Alacakların Niteliklerinin Belirlenmesi ve Ayrılacak Karşılıklara İlişkin Esas ve Usuller Hakkında Yönetmelik" ile 31 Ocak 2002 tarih ve 34657 mükerrer sayılı Resmi Gazete'de yayımlanmış olan "Bankalarca Karşılık Ayrılacak Kredilerin ve Diğer Alacakların Niteliklerinin Belirlenmesi ve Ayrılacak Karşılıklara İlişkin Esas ve Usuller Hakkında Yönetmelikte Değişiklik Yapılmasına İlişkin Yönetmelik" uyarınca III., IV. ve V. grup kredilere izlendikleri grup ve değerlendirilmiş teminat tutarlarına göre daha az karşılık ayırabilecek iken %100 oranında özel karşılık ayırmaktadır. Söz konusu özel karşılıklar, "Karşılık ve Değer Düşme Giderleri - Özel Karşılık Giderleri" hesapları kullanılarak kâr-zarar hesaplarına intikal ettirilmiştir. Bu tür kredilerle ilgili olarak yapılan tahsilatlarda öncelikle söz konusu kredinin ana para borçları daha sonra faiz alacakları tahsil edilmektedir.

Söz konusu kredilerle ilgili cari yıl içinde ayrılan karşılıklara istinaden yapılan tahsilatlar konsolide gelir tablosunda "Krediler ve Diğer Alacaklar Karşılığı" hesabından düşülmekte, önceki yıllarda karşılık ayrılmış ya da aktiften silinmiş olan kredilere istinaden yapılan anapara tahsilatları "Diğer Faaliyet Gelirleri" hesabına, faiz gelirleri ise "Takipteki Alacaklardan Alınan Faizler" hesabına kaydedilmektedir.

Aynı yıl içinde serbest kalan karşılıklar "Kredi ve Diğer Alacaklar Karşılığı" hesabına alacak verilerek, geçmiş yıllarda ayrılan karşılıkların serbest kalan bölümü ise "Diğer Faaliyet Gelirleri" hesabına aktararak muhasebeleştirilmektedir.

Dövizde endeksli krediler hesaplara intikal ettikleri tarihteki Yeni Türk Lirası değerlerle muhasebeleştirilmekte ve bu krediler için hesaplanan kur farkı gelirleri gelir tablosunda "Faiz Gelirleri" hesabında izlenmekte olup kur farkı giderleri ise "Kredi ve diğer alacaklar karşılığı" hesabına kaydedilmektedir. Söz konusu kur farkı giderleri bilançoda ilgili kredi bakiyesi ile netleştirilmek suretiyle mali tablolara yansıtılmıştır.

XI. Şerefiye ve Diğer Maddi Olmayan Duran Varlıklar

Grubun mali tablolarında şerefiye bulunmamaktadır.

Maddi olmayan duran varlıklar maliyet tutarları ile izlenmekte olup, amortisman, doğrusal amortisman yöntemi kullanılarak %20 oranında ayrılmaktadır.

Grubun diğer maddi olmayan varlıklar olarak sınıfladığı varlıklar ilk tesis ve taazzuv giderleri olup, bu kıymetler için amortisman süresi 5 yıl olarak belirlenmiştir.

Grup, muhasebe tahminlerinde amortisman süresi, amortisman yöntemi veya kalıntı değer bakımından cari yılda veya sonraki yıllarda önemli etkileri olabilecek değişiklikler beklememektedir.

Anadolubank Anonim Şirketi

31 Aralık 2005 Tarihi İtibariyle

Konsolide Mali Tablolara İlişkin Dipnotlar

(Para birimi: Tutarlar Bin Yeni Türk Lirası olarak ifade edilmiştir.)

XII. Maddi Duran Varlıklar

Tüm maddi duran varlıklar MUY 2 "Maddi Duran Varlıkların Muhasebeleştirilmesi Standardı" uyarınca kayıtlara maliyet bedelinden alınmaktadır.

BDDK'nın 21 Nisan 2005 tarih ve 1623 sayılı kararı ile, Muhasebe Uygulama Yönetmeliğine İlişkin 14 sayılı Tebliğ "Mali Tabloların Yüksek Enflasyon Dönemlerinde Düzenlenmesine İlişkin Muhasebe Standardı"nın yüksek enflasyonun varlığına ilişkin 5 inci maddesinde belirtilen göstergelerin ortadan kalktığı ve bankalar ile özel finans kurumlarının mali tablolarını bu tebliğ hükümlerine göre hazırlama zorunluluklarının bulunmadığı kararlaştırılmıştır. Bu karar uyarınca maddi duran varlıklar 31 Aralık 2004 tarihine kadar olan dönem için enflasyona göre düzeltilmiş maliyet tutarları ile izlenmektedir. 31 Aralık 2005 tarihi itibariyle maddi duran varlıklar için herhangi bir enflasyon düzeltmesi yapılmamış, 31 Aralık 2004 tarihi itibariyle enflasyona göre endekslenmiş tutarlar maliyet tutarı olarak kabul edilmiştir. 31 Aralık 2004 tarihine kadar ilk defa düzeltme işlemine tabi tutulacak amortisman tabi varlıkların maliyetine ilave edilmiş varsa kur farkı, finansman giderleri ve yeniden değerlendirme artışı ilgili varlığın maliyetinden düşülerek bulunan yeni değer üzerinden enflasyona göre düzeltme işlemi yapılmıştır. 31 Aralık 2004 tarihinden sonra dahil olan maddi duran varlıkların maliyetlerinden varsa kur farkı ve finansman giderleri gibi tutarlar düşüldükten sonra kalan değerleriyle kayıtlara yansıtılmaktadır.

Maddi duran varlıklar doğrusal amortisman yöntemi kullanılarak %2 ile %20 oranları arasında amortisman tabi tutulmaktadır. Bilanço tarihi itibariyle aktifte bir hesap döneminden daha az bir süre bulunan varlıklara ilişkin olarak, bir tam yıl için öngörülen amortisman tutarının, varlığın aktifte kalış süresiyle orantılanması suretiyle bulunan tutar kadar amortisman ayrılmaktadır. Özel maliyetler kira sürelerine bağlı olarak doğrusal amortisman yöntemi ile itfa edilmektedir. Cari dönem içinde uygulanan amortisman yönteminde değişiklik yapılmamıştır.

Maddi duran varlıkların elden çıkarılmasından kaynaklanan kâr veya zarar, net elden çıkarma hasılatı ile ilgili maddi duran varlığın net defter değerinin farkı olarak kâr ve zarar tablosunda yansıtılmaktadır.

Maddi duran varlığın onarım maliyetlerinden varlığın ekonomik ömrünü uzatıcı nitelikte olanlar aktiveleştirilmekte, diğer onarım maliyetleri ise gider olarak kayıtlara yansıtılmaktadır. Maddi duran varlıklar üzerinde rehin, ipotek veya tedbir bulunmamaktadır.

Maddi duran varlıklarla ilgili herhangi bir alım taahhüdü bulunmamaktadır.

Grup, maddi duran varlıklara ilişkin olarak muhasebe tahminlerinde ve cari yılda önemli bir etkisi olan ya da sonraki dönemlerde önemli bir etkisi olabilecek değişiklikler beklememektedir.

XIII. Kiralama İşlemleri

Grubun finansal kiralama yolu ile elde ettiği sabit kıymeti bulunmamaktadır.

Faaliyet kiralamasına ilişkin giderler sözleşme hükümleri çerçevesinde tahakkuk esasına göre gider kaydedilmektedir.

Grubun kiralayıcı konumunda bulunduğu finansal kiralama işlemleri yoktur.

XIV. Karşılıklar ve Şarta Bağlı Yükümlülükler

Krediler ve diğer alacaklar için ayrılan özel ve genel karşılıklar dışında kalan karşılıklar ve şarta bağlı yükümlülükler MUY'a ilişkin 8 sayılı Tebliğ "Karşılıklar, Şarta Bağlı Yükümlülükler ve Varlıkların Muhasebeleştirilmesi" uygun olarak ayrılmaktadır. Karşılıklar geçmiş olayların bir sonucu olarak ortaya çıktığı anda muhasebeleştirilmekte, bununla ilgili olarak yükümlülük tutarının tahmini Grup tarafından yapılarak mali tablolara yansıtılmaktadır.

Anadolubank Anonim Şirketi

31 Aralık 2005 Tarihi İtibariyle

Konsolide Mali Tablolara İlişkin Dipnotlar

(Para birimi: Tutarlar Bin Yeni Türk Lirası olarak ifade edilmiştir.)

XV. Çalışanların Haklarına İlişkin Yükümlülükler

Türkiye’de mevcut kanunlar çerçevesinde, Grup istifa ya da kötü hal dışında görevine son verdiği personeline beher çalışma yılı için 30 günlük ücret üzerinden kıdem ve beher çalışma yılı üzerinden hesaplanacak ihbar süresi için ihbar tazminatı ödemekle yükümlüdür. Grup, MUY’a ilişkin 10 Sayılı Tebliğ “Banka Çalışanlarının Haklarının Muhasebeleştirilmesi Standardı” uyarınca 5 yıllık fiili ödemeleri göz önünde bulundurarak kıdem ve ihbar tazminatı karşılığı ayırmaktadır.

Grubun bilanço tarihinden itibaren 12 aydan daha uzun sürede sözleşme süresi dolacak belirli süreli sözleşme ile istihdam edilmiş çalışanı yoktur.

Grup çalışanlarının üyesi buldukları vakıf, sandık ve benzeri kuruluşlar yoktur.

Karşılık ayrılması gereken diğer çalışan haklarına ilişkin yükümlülükler yoktur.

XVI. Vergi Uygulamaları

Kurumlar Vergisi

2 Ocak 2004 tarihinde yayımlanan 5035 sayılı kanunla yapılan düzenlemeler çerçevesinde sadece 2004 yılı kazançlarının vergilendirilmesinde uygulanacak kurumlar vergisi oranının %33 olması hükme bağlanmıştır. 1 Ocak 2005 tarihinden itibaren kurumlar vergisi oranı %30 olarak ilan edilmiştir.

2 Ocak 2004 tarihli Resmi Gazete’de yayımlanan 5035 sayılı Kanun ile Kurumlar Vergisi Kanunu’na eklenen Geçici 32 nci madde uyarınca, 2004 yılı üçer aylık geçici vergi oranı %33 olarak uygulanmıştır. 2005 ve müteakip yıllarda geçici vergiler o yıl kazançlarının tabi olduğu kurumlar vergisi oranında hesaplanarak ödenecektir. Yıl içinde ödenen geçici vergiler, o yılın yıllık kurumlar vergisi beyannamesi üzerinden hesaplanan kurumlar vergisine mahsup edilebilmektedir.

Kurumlar vergisi, ilgili olduğu hesap döneminin sonunu takip eden dördüncü ayın on beşinci günü akşamına kadar beyan edilmekte ve ilgili ayın sonuna kadar tek taksitte ödenmektedir. Beyanlar ve ilgili muhasebe kayıtları vergi dairesince beş yıl içerisinde incelenebilmekte ve vergi hesapları kontrol edilebilmektedir.

30 Aralık 2003 tarihli ve 25332 sayılı Resmi Gazete’de yayımlanan 5024 sayılı Kanun ile 1 Ocak 2004 tarihinden itibaren enflasyon muhasebesi esaslarının uygulanmasını esas alan vergi mevzuatı yürürlüğe girmiştir. Kanun’a göre Toptan Eşya Fiyat Endeksindeki (TEFE) artışın, son 36 ayda %100’den ve son 12 ayda %10’dan yüksek olması halinde kurumlar vergisi matrahı enflasyon muhasebesi düzeltmesini de dikkate alacak şekilde hesaplanacaktır. Bu oranların gerçekleşip gerçekleşmediği hususuna üçer aylık geçici vergi dönemleri sonlarında bakılacak ve yıl içerisinde herhangi bir geçici vergi dönemi itibariyle enflasyon düzeltmesi yapılmasının gerekli olması halinde, hem geçici vergi dönemleri hem de tüm yıl için enflasyon düzeltmesi yapılacaktır.

2004 yılı içerisinde üçer aylık geçici vergi dönemlerinde enflasyon düzeltmesi yapılmış ve 2004 yılı kurumlar vergisi enflasyon düzeltmesi yapılmış mali tablolar üzerinden hesaplanmıştır. Ancak 2005 yılı içinde son 36 aylık fiyat endeksi artışı %100’ün ve son 12 ay için %10’un altında gerçekleşmiştir. Yasada öngörülen her iki şartın da sağlanmamış olması nedeniyle Banka 2005 yılında vergi amaçlı enflasyon muhasebesi yapmamıştır.

Kurumlar Vergisi Kanunu’na göre beyanname üzerinde gösterilen mali zararlar 5 yılı aşmamak kaydıyla dönemin kurumlar vergisi matrahından indirilebilir. Beyanlar ve ilgili muhasebe kayıtları vergi dairesince beş yıl içerisinde incelenebilmekte ve vergi hesapları kontrol edilebilmektedir.

Kıbrıs’ta kurulu Anadolu Offshore Ltd. için geçerli olan kurumlar vergisi oranı %2’dir. Anadolu Offshore Ltd. tarafından ana ortaklık Banka’ya kâr dağıtımı yapılması durumunda dağıtılan tutar üzerinden %5 oranında BSMV ödenmektedir.

Anadolubank Anonim Şirketi

31 Aralık 2005 Tarihi İtibariyle

Konsolide Mali Tablolara İlişkin Dipnotlar

(Para birimi: Tutarlar Bin Yeni Türk Lirası olarak ifade edilmiştir.)

Ertelenmiş Vergi Yükümlülüğü/Aktifi

12 Ağustos 2004 tarihinde yürürlüğe giren MUY 18 Sayılı Tebliğ ve 15 Aralık 2004 tarihi itibariyle Türkiye Bankalar Birliği tarafından yayınlanan yazı uyarınca Grup, vergi mevzuatı uyarınca sonraki dönemlerde indirilebileceği mali kâr elde etmesini mümkün gördüğü müddetçe, genel karşılıklar dışında kalan indirilebilir geçici farklar üzerinden ertelenmiş vergi aktifi, vergilendirilebilir geçici farklar üzerinden ise ertelenmiş vergi yükümlülüğü hesaplamaktadır. Ertelenmiş vergi aktif ve yükümlülükleri netleştirilmek suretiyle mali tablolara yansıtılmıştır.

Bankacılık Düzenleme ve Denetleme Kurumu (BDDK) Düzenlemeler Dairesi'nin 12 Ocak 2005 tarihli BDDK.DZM.2/13/1-a-289 sayılı yazısı uyarınca genel karşılıkların indirilebilir fark teşkil etmediği belirtildiğinden genel karşılıklar üzerinden vergi aktifi ayrılmamıştır.

XVII. Borçlanmalar

Borçlanmaya ilişkin yükümlülükler, kayda alınmalarını izleyen dönemlerde iskonto edilmiş bedelleri üzerinden değerlendirilmektedir.

Grup, hisse senedine dönüştürülebilir tahvil ihraç etmemiştir. Grubun kendisinin ihraç ettiği, borçlanmayı temsil eden araçları bulunmamaktadır.

XVIII. Ödenmiş Sermaye ve Hisse Senetleri Stoku

Grubun hisse senedi ihracı ile ilgili işlem maliyetleri bulunmamaktadır. Bilanço tarihinden sonra, hisse senetleri ile ilgili kâr paylarına ilişkin bir açıklama yapılmamıştır.

XIX. Aval ve Kabuller

Aval ve kabuller, müşterilerin ödemeleri ile eşzamanlı olarak gerçekleştirilmekte ve olası borç ve taahhütler olarak bilanço dışı işlemlerde gösterilmektedir.

Aktif karşılığı bir yükümlülük olarak gösterilen aval ve kabuller bulunmamaktadır.

XX. Devlet Teşvikleri

Grubun yararlandığı devlet teşviki bulunmamaktadır.

XXI. Raporlamanın bölümlenmeye göre yapılması

Raporlamanın bölümlenmeye göre yapılmasına, 27 Haziran 2005 tarih ve 25858 sayılı Resmi Gazete'de yayımlanan Tebliğ ile, 1 Ocak 2006 tarihi itibariyle başlanacaktır.

XXII. Diğer Hususlar

Emanetteki Menkul Kıymetler

Grup tarafından müşteriler adına saklanan menkul kıymetler, bilanço dışı yükümlülükler tablosunda emanet ve rehinli kıymetler bölümünde gösterilmiştir.

Aktiflerin Değer Düşüklüğü

Her bilanço tarihi itibariyle aktifler üzerinde değer düşüklüğünün bulunup bulunmadığına dair objektif kanıtların varlığının bir değerlendirmesi yapılmaktadır. Böyle bir kanıtın varlığı durumunda, aktifin tahmini gerçekleştirilebilir değeri belirlenip, ilgili kalemin gerçekleştirilebilir değeri ile kayıtlı değeri arasındaki fark bilançoya değer düşüklüğü karşılığı ve kâr zarar tablosuna da gider olarak yansıtılmaktadır.

Anadolubank Anonim Şirketi

31 Aralık 2005 Tarihi İtibariyle

Konsolide Mali Tablolara İlişkin Dipnotlar

(Para birimi: Tutarlar Bin Yeni Türk Lirası olarak ifade edilmiştir.)

DÖRDÜNCÜ BÖLÜM

Konsolide bazda mali bünyeye ilişkin bilgiler

I. Konsolide sermaye yeterliliği standart oranı

Konsolide sermaye yeterliliği standart oranının hesaplanması 31 Ocak 2002 tarih ve 24657 Sayılı Resmi Gazete'de yayımlanmış olan "Bankaların Sermaye Yeterliliği Ölçülmesine ve Değerlendirilmesine İlişkin Yönetmelik" çerçevesinde yapılmaktadır. Bu esaslara göre hesaplanan konsolide sermaye yeterliliği standart oranı %13,37 (31 Aralık 2004: %14,54) olarak gerçekleşmiştir. Bu oran ilgili mevzuatta asgari %8 olarak belirlenmiştir.

Konsolide sermaye yeterliliği standart oranının hesaplanmasında "Bankaların İç Denetim ve Risk Yönetimi Sistemleri Hakkındaki Yönetmelik" esaslarına göre belirlenen standart metoda göre piyasa riski tutarı hesaplanarak sermaye yeterliliği standart oranı hesaplamalarına dahil edilmiştir.

1. Konsolide sermaye yeterliliği standart oranının tespitinde kullanılan risk ölçüm yöntemleri:

Konsolide sermaye yeterliliği standart oranının hesaplanması 31 Ocak 2002 tarih ve 24657 sayılı Resmi Gazete'de yayımlanmış "Bankaların Sermaye Yeterliliğinin Ölçülmesine ve Değerlendirilmesine İlişkin Yönetmelik" çerçevesinde yapılmaktadır. Konsolide sermaye yeterliliği standart oranının hesaplanmasında hesap ve kayıt düzenine ilişkin mevzuata uygun olarak düzenlenen veriler kullanılır. Ayrıca "Bankaların İç Denetim ve Risk Yönetimi Sistemleri Hakkındaki Yönetmelik" esaslarına göre piyasa riski tutarı hesaplanarak konsolide sermaye yeterliliği standart oranına dahil edilmiştir.

Özkaynak hesabında sermayeden indirilen değer olarak dikkate alınan tutarlar; risk ağırlıklı varlıklar, gayrinakdi krediler ve yükümlülüklerin hesaplanmasına dahil edilmez. Risk ağırlıklı varlıkların hesaplanmasında, tükenme ve değer kaybı ile karşı karşıya olan varlıklar; ilgili amortismanlar ve karşılıklar düşüldükten sonra kalan net tutarlar üzerinden hesaplara alınır.

Gayrinakdi krediler ile ilgili işlemlerde, kredi riskine esas tutarların hesaplanmasında, karşı taraftan olan alacaklar, varsa bu işlemler için "Bankalarca Karşılık Ayrılacak Kredilerin ve Diğer Alacakların Niteliklerinin Belirlenmesi ve Ayrılacak Karşılıklara İlişkin Esas ve Usuller Hakkında Yönetmelik"e istinaden ayrılan ve pasif hesaplar arasında izlenen özel karşılıklar düşüldükten sonraki net tutar üzerinden, "Bankaların Kuruluş ve Faaliyetleri Hakkında Yönetmelik" in 21 inci maddesinin (1) numaralı fıkrasında belirtilen oranlar ile çarpıldıktan sonra ilgili risk grubuna dahil edilir.

Anadolubank Anonim Şirketi
31 Aralık 2005 Tarihi İtibariyle
Konsolide Mali Tablolara İlişkin Dipnotlar
(Para birimi: Tutarlar Bin Yeni Türk Lirası olarak ifade edilmiştir.)

2. Konsolide ve konsolide olmayan sermaye yeterliliği standart oranına ilişkin bilgiler:

CARI DÖNEM	Ana Ortaklık Banka Risk Ağırlıkları				Konsolide Risk Ağırlıkları			
	0%	20%	50%	100%	0%	20%	50%	100%
Bilanço Kalemleri (Net)	874.648	100.555	67.730	897.477	897.031	100.600	67.730	1.049.805
Nakit Değerler	24.918	-	-	-	24.918	-	-	-
Bankalar	15.228	94.463	-	39.644	15.228	94.508	-	-
Bankalararası Para Piyasası	280.000	-	-	-	280.000	-	-	-
Ters Repo İşlemlerinden Alacaklar	-	-	-	-	-	-	-	-
Zorunlu Karşılıklar	106.757	-	-	-	106.757	-	-	-
Özel Finans Kurumları	-	-	-	-	-	-	-	-
Krediler	36.549	710	67.730	841.485	58.932	710	67.730	1.033.078
Takipteki Alacaklar (Net)	-	-	-	-	-	-	-	-
İştirak, Bağlı Ortak. ve VKET Men. Değ.	-	-	-	-	-	-	-	-
Muhtelif Alacaklar	3	-	-	979	3	-	-	1.009
Vadeye Kadar Elde Tutul Men. Değ (Net)	398.498	-	-	-	398.498	-	-	-
Finansal Kira. Amaç. Varlık. Veril Avans	-	-	-	-	-	-	-	-
Finansal Kira. İşlemlerinden Alacaklar	-	-	-	-	-	-	-	-
Finansal Kira. Konusu Varlıklar (Net)	-	-	-	-	-	-	-	-
Sabit Kıymetler (Net)	-	-	-	14.567	-	-	-	14.729
Diğer Aktifler	12.695	5.382	-	802	12.695	5.382	-	989
Bilanço Dışı Kalemler	36.065	307.912	229.491	128.310	35.404	307.912	229.491	125.469
Garanti ve Kefaletler	17.083	307.885	38.386	114.316	17.083	307.885	38.386	114.316
Taahhütler	-	-	190.518	-	-	-	190.518	-
Diğer Nazım Hesaplar	-	-	-	-	-	-	-	-
Türev Finansal Araçlar ile İlgili İşlemler	-	-	-	1.868	-	-	-	1.868
Faiz ve Gelir Tahakkuk ve Reeskontları	18.982	27	587	12.126	18.321	27	587	9.285
Risk Ağırlığı Verilmemiş Hesaplar	-	-	-	-	-	-	-	-
Toplam Riske Maruz Varlıklar	910.713	408.467	297.221	1.025.787	932.435	408.512	297.221	1.175.274

3. Konsolide ve konsolide olmayan sermaye yeterliliği standart oranına ilişkin özet bilgi

	Ana Ortaklık Banka		Konsolide	
	Cari Dönem	Önceki Dönem	Cari Dönem	Önceki Dönem
Toplam Risk Ağırlıklı Varlıklar	1.256.091	901.714	1.405.587	1.030.621
Piyasa Riskine Esas Tutar	103.938	71.543	106.650	77.913
Özkaynak	192.044	145.903	202.247	161.228
Özkaynak/(RAV + PRET) * 100	14.12	14.99	13.37	14.54

Anadolubank Anonim Şirketi
31 Aralık 2005 Tarihi İtibariyle
Konsolide Mali Tablolara İlişkin Dipnotlar
(Para birimi: Tutarlar Bin Yeni Türk Lirası olarak ifade edilmiştir.)

4. Konsolide ve konsolide olmayan özkaynak kalemlerine ilişkin bilgiler:

	Konsolide		Ana Ortaklık Banka	
	Cari Dönem	Önceki Dönem	Cari Dönem	Önceki Dönem
ANA SERMAYE				
Ödenmiş Sermaye	66.000	66.000	66.000	66.000
Nominal Sermaye	66.000	66.000	66.000	66.000
Sermaye Taahhütleri (-)	-	-	-	-
Ödenmiş Sermayenin Enflasyon Düzeltme Farkı	32.357	32.357	32.357	32.357
Hisse Senedi İhraç Primleri ve İptal Kârları	-	-	-	-
Yasal Yedekler	3.116	954	3.079	922
I. Tertip Kanuni Yedek Akçe (TTK 466/1)	3.116	954	3.079	922
II. Tertip Kanuni Yedek Akçe (TTK 466/2)	-	-	-	-
Özel Kanunlar Gereği Ayrılan Yedek Akçe	-	-	-	-
Statü Yedekleri	-	-	-	-
Olağanüstü Yedekler	58.925	17.815	58.510	17.502
Genel Kurul Kararı Uyarınca Ayrılan Yedek Akçe	58.925	17.815	58.510	17.502
Dağıtılmamış Kârlar	-	-	-	-
Birikmiş Zararlar	-	-	-	-
Yabancı Para Sermaye Kur Farkı	-	-	-	-
Azınlık Hakları	1.186	1.184	-	-
Kâr	39.214	42.427	39.528	43.165
Dönem Kârı	40.059	44.282	39.528	43.165
Geçmiş Yıllar Kârı	-	-	-	-
Zarar (-)	845	1.855	-	-
Dönem Zararı	-	-	-	-
Geçmiş Yıllar Zararı	845	1.855	-	-
Ana Sermaye Toplamı	200.798	160.737	199.474	159.946
KATKI SERMAYE	-	-	-	-
Yeniden Değerleme Fonu	-	-	-	-
Menkuller	-	-	-	-
Gayrimenkuller	-	-	-	-
Sermayeye Eklenecek İştirak ve Bağlı Ortaklık Hisseleri ile Gayrim. Satış Kazanç.	-	-	-	-
Özel Maliyet Bedelleri Yeniden Değerleme Fonu	-	-	-	-
Yeniden Değerleme Değer Artışı	-	-	-	-
Kur Farkları	-	-	-	-
Genel Karşılıklar	7.314	5.713	6.244	5.091
Muhtemel Riskler İçin Ayrılan Serbest Karşılıklar	994	-	929	-
Alınan Sermaye Benzeri Krediler	-	-	-	-
Menkul Değerler Değer Artış Fonu	-	-	-	-
İştirakler ve Bağlı Ortaklıklardan	-	-	-	-
Satılmaya Hazır Menkul Değerlerden	-	-	-	-
Yapısal Pozisyona Konu Edilen Menkul Değerler Değer Artışı	-	-	-	-
Katkı Sermaye Toplamı	8.308	5.713	7.173	5.091
ÜÇÜNCÜ KUŞAK SERMAYE	-	-	-	-

Anadolubank Anonim Şirketi

31 Aralık 2005 Tarihi İtibariyle

Konsolide Mali Tablolara İlişkin Dipnotlar

(Para birimi: Tutarlar Bin Yeni Türk Lirası olarak ifade edilmiştir.)

SERMAYE	209.106	166.450	206.647	165.037
SERMAYEDEN İNDİRİLEN DEĞERLER	6.859	5.222	14.603	19.134
Ana Faaliyet Konuları Para ve Sermaye Piyasaları ile Sigortacılık Olan ve Bu Konudaki Özel Kanunlara Göre İzin ve Ruhsat ile Faaliyet Gösteren Mali Kurumlara Yapılan Tüm Sermaye Katılımlarına İlişkin Tutarlar ile Özsermaye Yöntemi Uygulanmış Ancak Aktif ve Pasifleri Konsolide Edilmemiş Bu Tür Mali Ortaklıklara İlişkin Sermaye Payları	-	-	7.844	13.915
Özel Maliyet Bedelleri	5.321	3.372	5.306	3.372
İlk Tesis Bedelleri	59	66	38	66
Pesin Ödenmiş Giderler	1.479	1.784	1.415	1.781
Konsolidasyon Dışı Bırakılmış İştirakler, Bağlı Ortaklıkların, Sermayesine Katılan Diğer Ortaklıkların, Özsermaye Yöntemi Uygulanmış Ancak Aktif ve Pasifleri Konsolide Edilmemiş Bu Tür Mali Ortaklıkların ve Konsolide Sabit Kıymetlerin Rayiç Değerleri Bilançoda Kayıtlı Değerlerinin Altında ise Aradaki Fark	-	-	-	-
Türkiye’de Faaliyet Gösteren Diğer Bankalara Verilen Sermaye Benzeri Krediler	-	-	-	-
Şerefiye (Net)	-	-	-	-
Aktifleştirilmiş Giderler	-	-	-	-
Toplam Özkaynak	202.247	161.228	192.044	145.903

II. Konsolide Kredi Riski

Lehine kredi tahsis edilen firmalar sermaye sahiplerine göre gruplanmakta ve firma bazında tahsis edilen kredi limitlerinin yanı sıra firmanın dahil olduğu sermaye grubuna kullandırılabilen azami kredi miktarını belirleyen grup kredi limitleri de ayrıca tahsis edilmektedir.

Firma ya da sermaye grubu limitlerinin dışında, coğrafi bölgelere ya da sektörlere göre risk sınırlaması veya limitleme yapılmamaktadır.

Tahsis edilmiş kredi limitlerinden firmalar lehine yapılan günlük kredi kullandırım talepleri limit, teminat ve diğer kredi tahsis koşullarına uygunluk yönünden Kredi Kontrol ve Risk İzleme Müdürlüğü ile Merkezi Kredi Operasyon Departmanlarınınca incelenmekte, inceleme sonucunda herhangi bir aykırılığın bulunmadığının tespiti halinde bankacılık sisteminde limitlerin kullanıma açılması sağlanmaktadır.

Bilanço dışı risk doğuran türev işlemler ise Yönetim Kurulu’nun verdiği yetkiler dahilinde Hazine Departmanınca gerçekleştirilmekte olup, risk yoğunlaşması da anılan departman tarafından dikkate alınmaktadır.

Kredi borçlularının kredi değerlilikleri her limit artırımı veya kredi kullandırım talebinde yeniden incelenmekte ve inceleme sonucunda mevcut limitin artırılması, aynen veya ilave teminatlarla muhafazası ya da mevcut limitlere bloke konularak riskin acilen tasfiyesine karar verilmektedir.

Diğer taraftan, gerek ilk defa lehine kredi tahsisi için teklifte bulunulan firmalarla, mevcut limitinin artırılmasına ya da mevcut limitten kullandırım yapılmasına yönelik taleplerin değerlendirilmesi sırasında da firmanın mevcut bilanço ve gelir tablolarının mevzuatta öngörüldüğü şekilde denetlenmiş olmasına dikkat edilmektedir.

Gruba dahil firmalar lehine yapılan vadeli işlemler de dahil olmak üzere, bu tür işlemler tıpkı diğer müşteriler lehine yapılan işlemler gibi Hazine Departmanınca yönetilmekte olup sözkonusu işlemlerin piyasa hareketlerinden kaynaklanan potansiyel riskleri de anılan departman tarafından dikkate alınmaktadır.

Vadeli işlem ve opsiyon sözleşmelerinin kredi riskine maruz kalınarak, edimlerin yerine getirilmesi veya satılması işlemlerini doğuracak herhangi bir durum ile karşılaşmamıştır.

Tazmin edilen gayrinakdi krediler tazmin edildikten sonra mevzuata uygun olarak izlenmekte ve tasfiye edilene kadar da vadesi geçtiği halde tahsil edilememiş olan kredilerle aynı risk ağırlığına tabi tutulmaktadır.

Anadolubank Anonim Şirketi

31 Aralık 2005 Tarihi İtibariyle

Konsolide Mali Tablolara İlişkin Dipnotlar

[Para birimi: Tutarlar Bin Yeni Türk Lirası olarak ifade edilmiştir.]

Kullandırılan kredilerden Yenilenen ve Yeniden İtfa Planına Bağlanan Krediler Hesabına aktarılarak bu hesapta izlenen 1,680 YTL tutar bulunmakta olup sözkonusu kredi yeni ödeme planı çerçevesinde tahsil edilmektedir.

İthalat – ihracat işlemlerine aracılık yapmanın dışında halen yurt dışında yürütülmekte olunan herhangi bir bankacılık işlemi ya da yurt dışına açılmış bir kredi bulunmamaktadır. İthalat – ihracat işlemlerine aracılık yapılırken ise uluslararası değerlendirme kriterlerine göre üst düzeyde olduğu kabul edilen bankalarla çalışılmaya çaba gösterilmektedir. Bu nedenle de Banka'nın gerek karşı bankanın faaliyette olduğu ülkenin ekonomik koşullarından gerekse de karşı bankanın kendi yapısından kaynaklanabilecek bir risk ile karşılaşma olasılığı yönetim tarafından düşük olarak algılanmaktadır.

Diğer finansal kurumların ithalat ve ihracatta aracılık işlemlerinin toplam hacmine göre sözkonusu işlemler tutarının çok daha sınırlı olması nedeniyle bu konuda önemli bir kredi riski yoğunluğu taşınmamaktadır.

Grubun ilk büyük 100 nakdi kredi müşterisinden olan alacağının toplam nakdi kredi portföyü içindeki payı %44'dür (2004: %40).

Grubun ilk büyük 100 gayrinakdi kredi müşterisinden olan alacağının toplam gayrinakdi kredi portföyü içindeki payı %49'dur (2004: %41).

Grubun ilk büyük 100 kredi müşterisinden olan nakdi ve gayrinakdi alacak tutarının toplam bilanço içi ve bilanço dışı varlıklar içindeki payı %16'dır (2004: %11).

Banka 30 Haziran 2001 tarih ve 24448 sayılı Resmi Gazete'de yayınlanan "Bankalarca Karşılık Ayrılacak Kredilerin ve Diğer Alacakların Niteliklerinin Belirlenmesi ve Ayrılacak Karşılıklara İlişkin Esas ve Usuller Hakkında Yönetmelik" ve diğer tebliğ ve genelgeler doğrultusunda genel kredi karşılığı ayırmaktadır. Uygulanan genel kredi karşılığı nakdi kredi ve diğer alacaklar için binde 5, gayri nakdi krediler için binde 1'dir. Bankaca üstlenilen kredi riski için ayrılan genel karşılık tutarı, 7.314 YTL'dir (2004: 5.713 YTL).

	Varlıklar	Yükümlülükler	Gayrinakdi Krediler	Sermaye Yatırımları	Net Kâr/Zarar
Cari Dönem					
Yurtiçi	2.314.113	1.713.036	848.249	-	40.059
Avrupa Birliği Ülkeleri	19.725	353.654	592	-	-
OECD Ülkeleri*	92	11.793	-	-	-
Kıyı Bankacılığı Bölgeleri	-	-	-	-	-
ABD, Kanada	21.783	49.069	-	-	-
Diğer Ülkeler	1.164	28.527	358	-	-
Dağıtılmamış Varlıklar/Yükümlülükler**	-	-	-	-	-
Toplam	2.356.877	2.156.079	849.199	-	40.059
Önceki Dönem					
Yurtiçi	1.973.138	1.760.426	725.846	-	44.282
Avrupa Birliği Ülkeleri	63.496	116.284	-	-	-
OECD Ülkeleri*	231	4.916	-	-	-
Kıyı Bankacılığı Bölgeleri	607	-	-	-	-
ABD, Kanada	23.529	18.638	-	-	-
Diğer Ülkeler	-	-	-	-	-
Dağıtılmamış Varlıklar/Yükümlülükler**	-	-	-	-	-
Toplam	2.061.001	1.900.264	725.846	-	44.282

* AB ülkeleri, ABD ve Kanada dışındaki OECD ülkeleri

** Tutarlı bir esasa göre bölümlere dağıtılamayan varlık ve yükümlülükler

Anadolubank Anonim Şirketi
31 Aralık 2005 Tarihi İtibariyle
Konsolide Mali Tablolara İlişkin Dipnotlar
(Para birimi: Tutarlar Bin Yeni Türk Lirası olarak ifade edilmiştir.)

Sektörlere göre nakdi kredi dağılımı:

	Cari Dönem				Önceki Dönem			
	TP	[%]	YP	[%]	TP	[%]	YP	[%]
Tarım	29.334	3,37	12.878	4,42	28.030	4,74	19.991	7,82
Çiftçilik ve Hayvancılık	20.701	2,38	8.603	2,96	22.290	3,77	19.991	7,82
Ormancılık	7.839	0,90	4.116	1,41	3.988	0,67	-	-
Balıkçılık	794	0,09	159	0,05	1.752	0,30	-	-
Sanayi	302.216	34,77	158.806	54,53	257.634	43,53	129.840	50,78
Madencilik ve Taşocakçılığı	11.382	1,31	194	0,07	4.747	0,80	-	-
İmalat Sanayi	289.616	33,32	140.840	48,36	246.513	41,65	15.287	5,98
Elektrik, Gaz, Su	1.218	0,14	17.772	6,10	6.374	1,08	114.553	44,80
İnşaat	46.457	5,34	11.523	3,96	30.088	5,08	1.761	0,69
Hizmetler	342.586	39,42	76.191	26,16	196.170	33,15	90.063	35,23
Toptan ve Perakende Ticaret	126.857	14,60	65.657	22,55	73.060	12,35	47.920	18,75
Otel ve Lokanta Hizmetleri	9.732	1,13	-	-	6.034	1,02	671	0,26
Ulaştırma ve Haberleşme	16.501	1,90	7.554	2,59	29.240	4,94	25.506	9,98
Mali Kuruluşlar	184.725	21,25	2.980	1,02	81.236	13,73	15.479	6,05
Gayrimenkul ve Kiralama Hiz.	-	-	-	-	-	-	-	-
Serbest Meslek Hizmetleri	907	0,10	-	-	3.400	0,57	-	-
Eğitim Hizmetleri	34	-	-	-	128	0,02	-	-
Sağlık ve Sosyal Hizmetler	3.830	0,44	-	-	3.072	0,52	487	0,19
Diğer	148.632	17,10	31.827	10,93	79.870	13,50	14.021	5,48
Toplam	869.225	100,00	291.225	100,00	591.792	100,00	255.676	100,00

III. Konsolide Piyasa Riski

Grup, finansal risk yönetimi amaçları çerçevesinde piyasa riskinden korunmak amacıyla 8 Şubat 2001 tarih 24312 sayılı Resmi gazetede yayımlanan 'Bankaların İç Denetim ve Risk Yönetimi Sistemleri Hakkında Yönetmelik' ve 'Bankaların Sermaye Yeterliliğinin Ölçülmesine ve Değerlendirilmesine İlişkin Yönetmelik' kapsamında piyasa riski yönetimi faaliyetlerini belirlemiş ve gerekli önlemleri almıştır.

Piyasa riski, Grubun bilanço içi ve bilanço dışı hesaplarda bulundurduğu varlık ve yükümlülüklerinin faiz oranlarında, kurlarda ve hisse senedi fiyatlarında meydana gelen dalgalanmalar nedeniyle taşıdığı potansiyel zarar riskini ifade eder.

Genel piyasa riski ve spesifik risklere karşı bulundurulması gereken sermaye, 'Bankaların Sermaye Yeterliliğinin Ölçülmesine ve Değerlendirilmesine İlişkin Yönetmelik'in hükümleri çerçevesinde Standart Metot kullanılarak hesaplanmakta ve aylık olarak raporlanmaktadır.

Piyasa riski ölçümü Standart Metot yanında İçsel Modellerle de yapılmakta ve ölçülen risk Riske Maruz Değer (RMD) cinsinden ifade edilmektedir. RMD (Value at Risk-VaR) banka pozisyonlarının piyasadaki fiyat dalgalanmaları nedeniyle maruz kalabileceği en yüksek zararın belli bir güven aralığı ve zaman dilimi dikkate alınarak çeşitli istatistikî yöntemlerle tahmin edilmesi ve parasal bir değer olarak ifade edilmesidir.

Ana ortaklık Banka'nın piyasa riski analizi 'aylık' olarak, kur riski analizi ise 'haftalık' olarak raporlanmakta ve ilgili kurumlara gönderilmektedir.

Anadolubank Anonim Şirketi
31 Aralık 2005 Tarihi İtibariyle
Konsolide Mali Tablolara İlişkin Dipnotlar
(Para birimi: Tutarlar Bin Yeni Türk Lirası olarak ifade edilmiştir.)

	Tutar
Faiz Oranı Riski İçin Hesaplanan Sermaye Yükümlülüğü - Standart Metot	8.221
Genel Piyasa Riski İçin Hesaplanan Sermaye Yükümlülüğü	8.221
Spesifik Risk İçin Hesaplanan Sermaye Yükümlülüğü	-
Faiz Oranı Riskine Tabi Opsiyonlar İçin Hesaplanan Sermaye Yükümlülüğü	-
Hisse Senedi Pozisyon Riski İçin Hesaplanan Sermaye Yükümlülüğü - Standart Metot	14
Genel Piyasa Riski İçin Hesaplanan Sermaye Yükümlülüğü	9
Spesifik Risk İçin Hesaplanan Sermaye Yükümlülüğü	5
Hisse Senedi Pozisyon Riskine Tabi Opsiyonlar İçin Hesaplanan Sermaye Yükümlülüğü	-
Kur Riski İçin Hesaplanan Sermaye Yükümlülüğü - Standart Metot	297
Sermaye Yükümlülüğü	297
Kur Riskine Tabi Opsiyonlar İçin Hesaplanan Sermaye Yükümlülüğü	-
Toplam RMD-İç Model	-
Piyasa Riski İçin Hesaplanan Toplam Sermaye Yükümlülüğü	8.532
Piyasa Riskine Maruz Tutar	106.650

IV. Konsolide Kur Riski

Ana ortaklık Banka'nın maruz kaldığı kur riskinin ölçülmesinde, yasal raporlamada kullanılan Standart Metot ile Riske Maruz Değer Yöntemi kullanılmaktadır.

Kur riskine esas sermaye yükümlülüğü hesaplanırken Grubun, tüm döviz varlıkları, yükümlülükleri ve vadeli döviz işlemleri göz önünde bulundurulur. Her bir döviz cinsinin Türk Lirası karşılıkları itibariyle net kısa ve uzun pozisyonları hesaplanır. Mutlak değerce büyük olan pozisyon sermaye yükümlülüğüne esas tutar olarak belirlenmektedir. Bu tutar üzerinden sermaye yükümlülüğü hesaplanır.

Ana ortaklık Banka Yönetim Kurulu günlük olarak kur riski ile ilgili pozisyonların limit dahilinde olup olmadığını denetlemektedir.

Risk politikası limitler dahilindeki işlemler üzerine kurulmuş olup yabancı para pozisyonun dengede tutulması esastır.

Gerek ulusal mevzuat gerekse uluslararası uygulamalar ışığında ve mevcut özkaynak profili kapsamında belirlenmiş alt ve üst limitler aralığında pozisyon alınmasına yönelik bir YP risk yönetim politikası söz konusu olup, spekülasyon pozisyon taşınmamaktadır.

Ana ortaklık Banka'nın mali tablo tarihi ile bu tarihten geriye doğru son beş iş gününde kamuya duyurulan belli başlı cari döviz alış kurları:

	26.12.2005	27.12.2005	28.12.2005	29.12.2005	30.12.2005	31.12.2005
USD	1.3435	1.3424	1.3433	1.3422	1.3430	1.3430
CHF	1.0225	1.0200	1.0211	1.0249	1.0186	1.0186
GBP	2.3325	2.3273	2.3300	2.3306	2.3092	2.3092
JPY	1.1500	1.1510	1.1455	1.1437	1.1373	1.1373
EUR	1.5943	1.5922	1.5929	1.5994	1.5904	1.5904

Ana ortaklık Banka'nın belli başlı cari döviz alış kurlarının mali tablo tarihinden geriye doğru son otuz günlük basit aritmetik ortalama değerleri:

	Aylık Ortalama Döviz Alış Kuru
USD	1.3457
CHF	1.0293
GBP	2.3488
JPY	1.1332
EUR	1.5961

Anadolubank Anonim Şirketi
31 Aralık 2005 Tarihi İtibariyle
Konsolide Mali Tablolara İlişkin Dipnotlar
(Para birimi: Tutarlar Bin Yeni Türk Lirası olarak ifade edilmiştir.)

Grubun kur riskine ilişkin bilgiler:

Cari Dönem	EURO	USD	YEN	DİĞER YP	TOPLAM
Varlıklar					
Nakit Değerler (Kasa, Efektif Deposu, Yoldaki Paralar, Satın Alınan Çekler) ve T.C. Merkez Bnk.	14.965	18.794	-	943	34.702
Bankalar ve Diğer Mali Kuruluşlardan Alacaklar	37.975	52.339	103	2.038	92.455
Alım Satım Amaçlı Menkul Değer.	7	6.326	-	-	6.333
Para Piyasalarından Alacaklar	-	-	-	-	-
Satılmaya Hazır Menkul Değerler	-	-	-	-	-
Verilen Krediler (*)	88.989	419.402	-	-	508.391
İştirak ve Bağlı Ortaklıklardaki Yat.	-	-	-	-	-
Vadeye Kadar Elde Tutulacak M. D. (*)	-	260.851	-	-	260.851
Maddi Duran Varlıklar	-	42	-	-	42
Şerefiye	-	-	-	-	-
Diğer Varlıklar	1.268	82.161	-	1	83.430
Toplam Varlıklar	143.204	839.915	103	2.982	986.204
Yükümlülükler					
Bankalararası Mevduat	6.960	1.479	-	-	8.439
Döviz Tevdiat Hesabı	216.035	497.283	1	3.977	717.296
Para Piyasalarına Borçlar	-	95.573	-	-	95.573
Diğer Mali Kuruluşlar, Sağl. Fonlar	7.920	145.737	-	-	153.657
İhraç Edilen Menkul Değerler	-	-	-	-	-
Muhtelif Borçlar	48	338	-	-	386
Diğer Yükümlülükler	6.564	10.503	-	4	17.071
Toplam Yükümlülükler	237.527	750.913	1	3.981	992.422
Net Bilanço Pozisyonu	(94.323)	89.002	102	(999)	(6.218)
Net Bilanço Dışı Pozisyon	95.009	(92.683)	(88)	1.534	3.772
Türev Finansal Araçlardan Alacaklar	181.703	120.203	6.415	38.723	347.044
Türev Finansal Araçlardan Borçlar	86.694	212.886	6.503	37.189	343.272
Gayrinakdi Krediler (**)	153.246	259.749	1.475	1.736	416.206
Önceki Dönem					
Toplam Varlıklar (*)	161.835	831.521	12	852	994.220
Toplam Yükümlülükler	218.900	769.574	1	3.705	992.180
Net Bilanço Pozisyonu	(57.065)	61.947	11	(2.853)	2.040
Bilanço Dışı Pozisyon	54.893	(63.907)	82	2.715	(6.217)
Gayrinakdi Krediler (**)	104.678	286.910	383	1.493	393.464

(*) Verilen kredi tutarı bilançodaki tutara ek olarak 217.166 YTL (31 Aralık 2004: 135.673 YTL) tutarında dövizde endeksli kredi ve kur gider reeskontunu ve vadeye kadar elde tutulacak menkul değer tutarı ise bilançodaki tutara ek olarak 31.666 YTL (31 Aralık 2004: 31.666 YTL) tutarında dövizde endeksli tahvilleri içermektedir. Söz konusu dövizde endeksli kredilere ilişkin 2.427 YTL (31 Aralık 2004: 1.662 YTL) tutarındaki faiz gelir reeskontu ve dövizde endeksli menkullere ilişkin 4.273 YTL (31 Aralık 2004: 5.255 YTL) tutarındaki faiz gelir reeskontları diğer varlıklar tutarına eklenmiştir.

(**) Net bilanço dışı pozisyon üzerinde etkisi bulunmamaktadır.

Anadolubank Anonim Şirketi

31 Aralık 2005 Tarihi İtibariyle

Konsolide Mali Tablolara İlişkin Dipnotlar

[Para birimi: Tutarlar Bin Yeni Türk Lirası olarak ifade edilmiştir.]

V. Konsolide Faiz Oranı Riski

Faiz oranı riski, Grubun faiz oranlarındaki hareketler nedeniyle, getirisi faiz oranı ile ilişkilendirilmiş borçlanmayı temsil eden finansal araçlarda sahip olduğu pozisyonuna bağlı olarak maruz kalabileceği zarar ihtimalini ifade etmektedir.

Faiz oranı riski ile ilgili aylık olarak gap, likidite, durasyon, mevduat konsantrasyon analizleri yapılmaktadır.

Grup, faiz oranı riskine karşı portföy bazında stratejiler uygulamaktadır. Bu stratejiler ile piyasa faiz oranlarındaki dalgalanmaların Grubun kartılığı, finansal pozisyonları ve nakit akışları üzerindeki etkileri azaltılmaktadır. Portföy ve vadeler bazında sabit faiz veya değişken faiz uygulaması, değişken faiz uygulamasındaki sabit marjın uygun büyüklükte olması, kısa ve uzun vadeli pozisyonların faiz yapılandırılmasının farklılaştırılması gibi temel yöntemler dinamik bir şekilde uygulanmaktadır.

Varlıkların, yükümlülüklerin ve bilanço dışı kalemlerin faize duyarlılığı

(Yeniden fiyatlandırmaya kalan süreler itibariyle)

Cari Dönem Sonu	1 Aya Kadar	1-3 Ay	3-6 Ay	6-12 Ay	1 Yıl ve Üzeri	Faizsiz	Toplam
Varlıklar							
Nakit Değerler (Kasa, Efektif Deposu, Yoldaki Paralar, Satın Alınan Çekler) ve T.C. Merkez Bnk.	4	-	-	-	-	40.142	40.146
Bankalar ve Diğer Mali Kuruluşlardan Alacaklar	86.081	-	-	-	-	8.427	94.508
Alım Satım Amaçlı Menkul Değer.	79	121.738	43.492	212	38.415	110	204.046
Para Piyasalarından Alacaklar	280.000	-	-	-	-	-	280.000
Satılmaya Hazır Menkul Değerler	-	-	-	-	-	-	-
Verilen Krediler	632.267	135.716	98.359	161.932	132.176	-	1.160.450
Vadeye Kadar Elde Tut. Men. Değ.	-	40.867	98.216	-	259.415	-	398.498
Diğer Varlıklar (*)	88.288	25.621	6.954	4.880	11.820	41.666	179.229
Toplam Varlıklar	1.086.719	323.942	247.021	167.024	441.826	90.345	2.356.877
Yükümlülükler							
Bankalararası Mevduat	189.041	8.650	-	-	-	373	198.064
Diğer Mevduat	958.257	215.634	6.293	38.190	6	203.940	1.422.320
Para Piyasalarına Borçlar	170.427	64.052	-	31.521	-	-	266.000
Muhtelif Borçlar	-	-	-	-	-	3.379	3.379
İhraç Edilen Menkul Değerler	-	-	-	-	-	-	-
Diğer Mali Kuruluşlar. Sağl. Fonlar	1.572	144.146	7.342	7.856	27.534	-	188.450
Diğer Yükümlülükler (*)	13.271	6.377	1.125	1.877	957	255.057	278.664
Toplam Yükümlülükler	1.332.568	438.859	14.760	79.444	28.497	462.749	2.356.877
Bilançodaki Faize Duyarlı Açık	(245.849)	(114.917)	232.261	87.580	413.329	(372.404)	-
Bilanço Dışı Faize Duyarlı Açık	-	-	-	-	-	-	-
Toplam Faize Duyarlı Açık	(245.849)	(114.917)	232.261	87.580	413.329	(372.404)	-

(*) Faizsiz kolonundaki diğer varlıklar satırı 20.050 YTL tutarında maddi duran varlıkları, 136 YTL tutarında maddi olmayan duran varlıkları, 1.012 YTL tutarında muhtelif alacaklar, 5.403 YTL tutarında ertelenmiş vergi aktifi ve 15.065 YTL tutarında diğer aktifleri içermekte, diğer yükümlülükler satırı ise 28.328 YTL tutarındaki karşılıklar, 21.757 YTL tutarında diğer yabancı kaynaklar, 4.174 YTL tutarında ödenecek vergi, resim, harç ve primleri, 1.186 YTL tutarında azınlık haklarını ve 199.612 YTL tutarındaki özkaynakları içermektedir.

Anadolubank Anonim Şirketi
31 Aralık 2005 Tarihi İtibariyle
Konsolide Mali Tablolara İlişkin Dipnotlar
(Para birimi: Tutarlar Bin Yeni Türk Lirası olarak ifade edilmiştir.)

Parasal finansal araçlara uygulanan ortalama faiz oranları:

	EURO	USD	Yen	YTL
Cari Dönem Sonu	%	%	%	%
Varlıklar				
Nakit Değerler (Kasa, Efektif Deposu, Yoldaki Paralar, Satın Alınan Çekler) ve T.C. Merkez B.	0,99	1,40	-	11,00
Bankalar ve Diğer Mali Kuruluşlardan Alacaklar	-	2,60	-	15,70
Alım Satım Amaçlı Menkul Değer.	5,50	8,40	-	18,30
Para Piyasalarından Alacaklar	-	-	-	13,15
Satılmaya Hazır Menkul Değerler	-	7,80	-	18,60
Verilen Krediler	5,68	5,90	-	22,20
Vadeye Kadar Elde Tut. Men. Değ.	-	7,80	-	20,10
Yükümlülükler				
Bankalararası Mevduat	-	3,18	-	15,10
Diğer Mevduat	3,90	3,60	-	18,20
Para Piyasalarına Borçlar	3,25	3,00	-	15,40
Muhtelif Borçlar	-	-	-	-
İhraç Edilen Menkul Değerler	-	-	-	-
Diğer Mali Kuruluşlardan Sağlanan Fonlar	4,09	4,50	-	19,66

Varlıkların, yükümlülüklerin ve bilanço dışı kalemlerin faize duyarlılığı

(Yeniden fiyatlandırmaya kalan süreler itibarıyla)

Önceki Dönem Sonu	1 Aya Kadar	1-3 Ay	3-6 Ay	6-12 Ay	1 Yıl ve Üzeri	Faizsiz	Toplam
Varlıklar							
Nakit Değerler (Kasa, Efektif Deposu, Yoldaki Paralar, Satın Alınan Çekler) ve T.C. Merkez Bnk.	212.067	-	-	-	-	16.149	228.216
Bankalar ve Diğer Mali Kuruluşlardan Alacaklar	60.821	-	22.144	-	-	4.905	87.870
Alım Satım Amaçlı Menkul Değer.	31.004	26.821	61.073	712	155.137	1.789	276.536
Para Piyasalarından Alacaklar	-	-	-	-	-	-	-
Satılmaya Hazır Menkul Değerler	-	-	-	-	-	-	-
Verilen Krediler	388.535	181.364	90.972	114.019	72.578	-	847.468
Vadeye Kadar Elde Tut. Men. Değ.	44.727	-	98.131	-	283.329	-	426.187
Diğer Varlıklar (*)	109.474	20.101	8.505	2.106	16.917	37.621	194.724
Toplam Varlıklar	846.628	228.286	280.825	116.837	527.961	60.464	2.061.001
Yükümlülükler							
Bankalararası Mevduat	38.849	-	-	13.031	-	4.021	55.901
Diğer Mevduat	724.687	295.435	9.182	12.085	3	251.497	1.292.889
Para Piyasalarına Borçlar	335.229	-	-	27.003	-	-	362.232
Muhtelif Borçlar	-	-	-	-	-	1.813	1.813
İhraç Edilen Menkul Değerler	-	-	-	-	-	-	-
Diğer Mali Kuruluşlar. Sağl. Fonlar	22.661	22.024	75.639	10.877	-	-	131.201
Diğer Yükümlülükler (*)	5.401	1.659	349	1.339	-	208.217	216.965
Toplam Yükümlülükler	1.126.827	319.118	85.170	64.335	3	465.548	2.061.001
Bilançodaki Faize Duyarlı Açık	(280.199)	(90.832)	195.655	52.502	527.958	(405.084)	-
Bilanço Dışı Faize Duyarlı Açık	-	-	-	-	-	-	-
Toplam Faize Duyarlı Açık	(280.199)	(90.832)	195.655	52.502	527.958	(405.084)	-

(*) Faizsiz kolonundaki diğer varlıklar satırı 17.455 YTL tutarında maddi duran varlıklar, 136 YTL tutarında maddi olmayan duran varlıkları, 595 YTL tutarında muhtelif alacakları, 3.278 YTL tutarında ertelenmiş vergi aktifi ve 16.157 YTL tutarında diğer aktifleri içermekte, diğer yükümlülükler satırı ise 159.553 YTL özkaynakları, 1.184 YTL azınlık haklarını, 19.715 YTL karşılıklar, 21.415 YTL diğer yabancı kaynaklar ve 6.350 YTL ödenecek vergi resim ve harçlar ve primleri içermektedir.

Anadolubank Anonim Şirketi
31 Aralık 2005 Tarihi İtibariyle
Konsolide Mali Tablolara İlişkin Dipnotlar
(Para birimi: Tutarlar Bin Yeni Türk Lirası olarak ifade edilmiştir.)

Parasal finansal araçlara uygulanan ortalama faiz oranları:

	EURO	USD	YEN	TL
Önceki Dönem Sonu	%	%	%	%
Varlıklar				
Nakit Değerler (Kasa, Efektif Deposu, Yoldaki Paralar, Satın Alınan Çekler) ve T.C. Merkez B.	0,99	1,04	-	12,50
Bankalar ve Diğer Mali Kuruluşlardan Alacaklar	1,31	2,11	-	18,51
Alım Satım Amaçlı Menkul Değerler	5,96	4,31	-	23,44
Para Piyasalarından Alacaklar	-	-	-	-
Satılmaya Hazır Menkul Değerler	-	-	-	-
Verilen Krediler	5,82	5,80	-	26,22
Vadeye Kadar Elde Tut. Men.Değ.	-	8,39	-	22,31
Yükümlülükler				
Bankalararası Mevduat	2,02	2,62	-	23,57
Diğer Mevduat	3,51	3,48	-	23,01
Para Piyasalarına Borçlar	-	3,14	-	18,08
Muhtelif Borçlar	-	-	-	-
İhraç Edilen Menkul Değerler	-	-	-	-
Diğer Mali Kuruluşlardan Sağlanan Fonlar	3,98	3,63	-	18,32

VI. Konsolide Likidite Riski

Likidite riski, nakit akışındaki dengesizlik sonucunda nakit çıkışlarını tam olarak ve zamanında karşılayacak düzeyde ve nitelikte nakit mevcuduna veya nakit girişine sahip olunamaması sonucu oluşan risktir.

Mevduatların vade yapısının kısıtlılığından kaynaklanan likidite riski mevcut olup, bankalara verilen depoların kısa vadeli olması ve piyasadan yüksek borçlanma potansiyeli olması dolayısıyla acil likidite ihtiyacı karşılanabilmektedir. Vadesi gelmiş borçların ödenebilmesi için kullanılabilecek fon kaynaklarına sınırlama getirilmemiştir.

Nakit akışına ilişkin değerlendirmeler, yönetim tarafından planlanıp uygulanmaktadır.

Anadolubank Anonim Şirketi
31 Aralık 2005 Tarihi İtibariyle
Konsolide Mali Tablolara İlişkin Dipnotlar
(Para birimi: Tutarlar Bin Yeni Türk Lirası olarak ifade edilmiştir.)

Aktif ve pasif kalemlerin kalan vadelerine göre gösterimi:

Cari Dönem	Vadesiz	1 Aya Kadar	1-3 Ay	3-6 Ay	6-12 Ay	1 yıl ve Üzeri	Dağıtılmayan (*)	Toplam
Varlıklar								
Nakit Değerler (Kasa, Efektif Deposu, Yoldaki Paralar,Satın Alınan Çekler) ve T.C. Merkez Bnk.	40.142	4	-	-	-	-	-	40.146
Bankalar ve Diğer Mali Kuruluşlardan Alacaklar	8.427	86.081	-	-	-	-	-	94.508
Alım Satım Amaçlı Menkul Değerler	-	205	121.691	43.493	212	38.445	-	204.046
Para Piyasalarından Alacaklar	-	280.000	-	-	-	-	-	280.000
Satılmaya Hazır Menkul Değerler	-	-	-	-	-	-	-	-
Verilen Krediler	-	408.584	273.844	174.811	167.317	135.894	-	1.160.450
Vadeye Kadar Elde Tutulacak M.D.	-	-	-	31.666	-	366.832	-	398.498
Diğer Varlıklar	1	90.952	24.611	6.927	17.678	18.874	20.186	179.229
Toplam Varlıklar	48.570	865.826	420.146	256.897	185.207	560.045	20.186	2.356.877
Yükümlülükler								
Bankalararası Mevduat	373	189.041	8.650	-	-	-	-	198.064
Diğer Mevduat	203.949	958.252	215.634	6.292	38.187	6	-	1.422.320
Diğer Mali Kuruluşlar, Sağl. Fonlar	-	1.572	144.146	7.342	7.856	27.534	-	188.450
Para Piyasalarına Borçlar	-	170.427	64.052	-	31.521	-	-	266.000
İhraç Edilen Menkul Değerler	-	-	-	-	-	-	-	-
Muhtelif Borçlar	111	3.268	-	-	-	-	-	3.379
Diğer Yükümlülükler	-	31.493	11.865	28.848	1.880	3.780	200.798	278.664
Toplam Yükümlülükler	204.433	1.354.053	444.347	42.482	79.444	31.320	200.798	2.356.877
Net Likidite Açığı	(155.863)	(488.227)	(24.201)	214.415	105.763	528.725	(180.612)	-

(*) Bilançoyu oluşturan aktif hesaplardan 20.050 YTL tutarındaki maddi duran varlıkları, 136 YTL tutarındaki maddi olmayan duran varlıkları, bilançoyu oluşturan pasif hesaplardan 199.612 YTL tutarındaki özkaynaklar ve 1.186 YTL tutarındaki azınlık hakları kaydedilmiştir.

Anadolubank Anonim Şirketi
31 Aralık 2005 Tarihi İtibariyle
Konsolide Mali Tablolara İlişkin Dipnotlar
(Para birimi: Tutarlar Bin Yeni Türk Lirası olarak ifade edilmiştir.)

Önceki Dönem	Vadesiz	1 Aya Kadar	1-3 Ay	3-6 Ay	6-12 Ay	1 yıl ve Üzeri	Dağıtılmayan (*)	Toplam
Varlıklar								
Nakit Değerler (Kasa, Efektif Deposu, Yoldaki Paralar, Satın Alınan Çekler) ve T.C. Merkez Bnk.	16.149	212.067	-	-	-	-	-	228.216
Bankalar ve Diğer Mali								
Kuruluşlardan Alacaklar	4.905	60.821	-	22.144	-	-	-	87.870
Alım Satım Amaçlı Menkul Değerler	1.789	104	2.492	25.306	31.612	215.233	-	276.536
Para Piyasalarından Alacaklar	-	-	-	-	-	-	-	-
Satılmaya Hazır Menkul Değerler	-	-	-	-	-	-	-	-
Verilen Krediler	-	227.047	288.659	134.846	124.338	72.578	-	847.468
Vadeye Kadar Elde Tutulacak M.D.	-	44.727	-	-	-	381.460	-	426.187
Diğer Varlıklar	-	108.923	4.630	28.820	5.415	27.320	19.616	194.724
Toplam Varlıklar	22.843	653.689	295.781	211.116	161.365	696.591	19.616	2.061.001
Yükümlülükler								
Bankalararası Mevduat	4.021	38.849	-	-	13.031	-	-	55.901
Diğer Mevduat	251.497	724.687	295.435	9.182	12.085	3	-	1.292.889
Diğer Mali Kuruluşlar, Sađl. Fonlar	-	335.229	-	-	27.003	-	-	362.232
Para Piyasalarına Borçlar	-	22.661	22.024	75.639	10.877	-	-	131.201
İhraç Edilen Menkul Değerler	-	-	-	-	-	-	-	-
Muhtelif Borçlar	-	1.813	-	-	-	-	-	1.813
Diğer Yükümlülükler	-	28.721	7.954	11.725	1.330	-	167.235	216.965
Toplam Yükümlülükler	255.518	1.151.960	325.413	96.546	64.326	3	167.235	2.061.001
Net Likidite Açığı	(232.675)	(498.271)	(29.632)	114.570	97.039	696.588	(147.619)	-

(*) Bilançoju oluşturan aktif hesaplardan 17.591 YTL tutarındaki sabit kıymetler, 4 YTL tutarındaki ayniyat mevcudu ve 2.021 YTL tutarındaki elden çıkarılacak gayrimenkulleri, bilançoju oluşturan pasif hesaplardan 6.498 YTL tutarındaki, vergi karşılığı ve "Diğer Karşılıklar" hesabı içerisinde yer alan 1.531 YTL'lik performans primi karşılığı haricindeki karşılıklar, 159.553 YTL tutarındaki özkaynaklar ve 1.184 YTL tutarındaki azınlık hakları gibi bankacılık faaliyetlerinin sürdürülmesi için gereksinim duyulan, kısa zamanda nakde dönüşme şansı bulunmayan hesaplar kaydedilmiştir.

Anadolubank Anonim Şirketi
31 Aralık 2005 Tarihi İtibariyle
Konsolide Mali Tablolara İlişkin Dipnotlar
(Para birimi: Tutarlar Bin Yeni Türk Lirası olarak ifade edilmiştir.)

VII. Finansal varlık ve yükümlülüklerin rayiç değeri ile gösterilmesi

	Defter Değeri		Rayiç Değer	
	Cari Dönem	Önceki Dönem	Cari Dönem	Önceki Dönem
Finansal Varlıklar				
Bankalar ve Diğer Mali Kuruluşlardan Alacaklar	389.989	303.071	389.989	302.412
Satılmaya Hazır Menkul Değerler	-	-	-	-
Vadeye Kadar Elde Tutulacak Menkul Değerler	414.926	453.936	451.228	489.381
Finansal Yükümlülükler				
Bankalararası Mevduat	200.930	56.342	200.930	56.342
Diğer Mevduat	1.433.382	1.298.036	1.433.382	1.299.126
Diğer Mali Kuruluşlardan Sağlanan Fonlar	193.973	132.911	193.973	132.719
İhraç Edilen Menkul Değerler	-	-	-	-
Muhtelif Borçlar	3.379	1.866	3.379	1.866

VIII. Başkalarının nam ve hesabına yapılan işlemler, inanca dayalı işlemler

Yatırım Bölümü aracılığı ile başkaları adına Devlet Tahvili, Hazine Bonosu, Hisse Senedi gibi sermaye piyasaları ürünleri ile ilgili alım, satım, saklama hizmetleri ile talep durumunda portföy danışmanlığı hizmeti verilmektedir.

Banka inanca dayalı işlem sözleşmelerine girmemektedir.

IX. Faaliyet bölümleri

Raporlamanın bölümlenmeye göre yapılmasına, 27 Haziran 2005 tarih ve 25858 sayılı Resmi Gazete'de yayımlanan Tebliğ ile, 1 Ocak 2006 tarihi itibarıyla başlanacaktır.

Anadolubank Anonim Şirketi
31 Aralık 2005 Tarihi İtibariyle
Konsolide Mali Tablolara İlişkin Dipnotlar
(Para birimi: Tutarlar Bin Yeni Türk Lirası olarak ifade edilmiştir.)

DÖRDÜNCÜ BÖLÜM

Konsolide mali tablolara ilişkin açıklama ve dipnotlar

I. Konsolide Bilançonun Aktif Kalemlerine İlişkin Olarak Açıklanması Gereken Hususlar

1. T.C. Merkez Bankası hesabına ilişkin bilgiler:

	Cari Dönem		Önceki Dönem	
	TP	YP	TP	YP
Vadesiz Serbest Tutar	41	15.183	13	2.016
Vadeli Serbest Tutar	4	-	1	212.066
Toplam	45	15.183	14	214.082

2. Alım satım amaçlı menkul değerlere ilişkin ilave bilgiler (net değerleriyle gösterilmiştir):

2.1 Teminata verilen/ bloke edilen alım satım amaçlı menkul değerlere ilişkin bilgiler:

	Cari Dönem		Önceki Dönem	
	TP	YP	TP	YP
Hisse Senetleri	-	-	-	-
Bono, Tahvil ve Benzeri Men. Değ.	37.266	-	-	-
Diğer	-	-	-	-
Toplam	37.266	-	-	-

Teminat olarak gösterilen alım satım amaçlı menkul değerler, sermaye piyasası işlemleri için verilen Devlet İç Borçlanma Senetlerinden oluşmaktadır.

2.2 Repo işlemlerine konu olan alım satım amaçlı menkul değerler:

	Cari Dönem		Önceki Dönem	
	TP	YP	TP	YP
Devlet Tahvili	60.742	-	181.253	-
Hazine Bonosu	-	-	-	-
Diğer Borçlanma Senetleri	-	-	-	5.392
Banka Bonoları ve Banka Garantili Bonolar	-	-	-	-
Varlığa Dayalı Menkul Kıymetler	-	-	-	-
Diğer	-	-	-	-
Toplam	60.742	-	181.253	5.392

Alım-satım amaçlı menkul değerler tutarı içinde, yukarıda verilen tutarlar haricinde 106.038 YTL (31 Aralık 2004: 89.891 YTL) tutarında olan serbest amaçlı tutulan alım-satım amaçlı menkul değerler bulunmaktadır.

Anadolubank Anonim Şirketi
31 Aralık 2005 Tarihi İtibariyle
Konsolide Mali Tablolara İlişkin Dipnotlar
(Para birimi: Tutarlar Bin Yeni Türk Lirası olarak ifade edilmiştir.)

3. Yurtdışı bankalar hesabına ilişkin bilgiler:

	Serbest Tutar		Serbest Olmayan Tutar	
	Cari Dönem	Önceki Dönem	Cari Dönem	Önceki Dönem
AB Ülkeleri	19.778	63.432	-	-
ABD, Kanada	22.921	1.384	-	22.145
OECD Ülkeleri*	63	231	-	-
Kıyı Bankacılığı Bölgeleri	-	-	-	-
Diğer	3	-	-	-
Toplam	42.765	65.047	-	22.145

(*) AB ülkeleri, ABD ve Kanada dışındaki OECD ülkeleri

4. Ters repo işlemlerinden alacaklar hesabı: Yoktur.

5. Satılmaya hazır menkul değerlere ilişkin bilgiler:

5.1 Satılmaya hazır menkul değerlere ilişkin bilgiler: Yoktur.

5.2 Teminata verilen/ bloke edilen satılmaya hazır menkul değerlere ilişkin bilgiler: Yoktur.

5.3 Repo işlemlerine konu olan satılmaya hazır menkul değerler: Yoktur.

6. Kredilere ilişkin açıklamalar:

6.1 Bankanın ortaklarına ve mensuplarına verilen her çeşit kredi veya avansın bakiyesine ilişkin bilgiler

	Cari Dönem		Önceki Dönem	
	Nakdi	Gayrinakdi	Nakdi	Gayrinakdi
Banka Ortaklarına Verilen Doğrudan Krediler	-	10.308	12.822	1.722
Tüzel Kişi Ortaklara Verilen Krediler	-	10.308	12.822	1.722
Gerçek Kişi Ortaklara Verilen Krediler	-	-	-	-
Banka Ortaklarına Verilen Dolaylı Krediler	12.415	106	35	-
Banka Mensuplarına Verilen Krediler	435	-	241	-
Toplam	12.850	10.414	13.098	1.722

Anadolubank Anonim Şirketi
31 Aralık 2005 Tarihi İtibarıyla
Konsolide Mali Tablolara İlişkin Dipnotlar
(Para birimi: Tutarlar Bin Yeni Türk Lirası olarak ifade edilmiştir.)

6.2 Birinci ve ikinci grup krediler, diğer alacaklar ile yeniden yapılandırılan ya da yeni bir itfa planına bağlanan krediler ve diğer alacaklara ilişkin bilgiler:

	Standart Nitelikli Krediler ve Diğer Alacaklar		Yakın İzlemedeki Krediler ve Diğer Alacaklar	
	Krediler ve Diğer Alacaklar	Yeniden Yapılandırılan ya da Yeni Bir İtfa Planına Bağlananlar	Krediler ve Diğer Alacaklar	Yeniden Yapılandırılan ya da Yeni Bir İtfa Planına Bağlananlar
Nakdi Krediler				
İhtisas Dışı Krediler	1.147.255	1.680	11.515	-
İskonto ve İstira Senetleri	19.951	-	-	-
İhracat Kredileri	216.084	-	-	-
İthalat Kredileri	7.549	-	-	-
Mali Kesime Verilen Krediler	190.146	-	-	-
Yurtdışı Krediler	1.788	-	-	-
Tüketici Kredileri	76.554	-	-	-
Kredi Kartları	21.171	-	-	-
Kıymetli Maden Kredisi	-	-	-	-
Diğer	614.012	1.680	11.515	-
İhtisas Kredileri	-	-	-	-
Diğer Alacaklar	-	-	-	-
Toplam	1.147.255	1.680	11.515	-

6.3 Vade yapısına göre nakdi kredilerin dağılımı:

	Standart Nitelikli Krediler ve Diğer Alacaklar		Yakın İzlemedeki Krediler ve Diğer Alacaklar	
	Krediler ve Diğer Alacaklar	Yeniden Yapılandırılan ya da Yeni Bir İtfa Planına Bağlananlar	Krediler ve Diğer Alacaklar	Yeniden Yapılandırılan ya da Yeni Bir İtfa Planına Bağlananlar
Nakdi Krediler				
Kısa Vadeli Krediler	1.008.456	-	11.515	-
İhtisas Dışı Krediler	1.008.456	-	11.515	-
İhtisas Kredileri	-	-	-	-
Diğer Alacaklar	-	-	-	-
Orta ve Uzun Vadeli Krediler	138.799	1.680	-	-
İhtisas Dışı Krediler	138.799	1.680	-	-
İhtisas Kredileri	-	-	-	-
Diğer Alacaklar	-	-	-	-
Toplam	1.147.255	1.680	11.515	-

Anadolubank Anonim Şirketi
31 Aralık 2005 Tarihi İtibariyle
Konsolide Mali Tablolara İlişkin Dipnotlar
(Para birimi: Tutarlar Bin Yeni Türk Lirası olarak ifade edilmiştir.)

6.4 Tüketici kredileri, bireysel kredi kartları ve personel kredilerine ilişkin bilgiler:

	Kısa Vadeli	Orta ve Uzun Vadeli	Toplam	Faiz ve Gelir Tah. ve Reesk.
Tüketici Kredileri-TP	4.715	55.513	60.228	478
Konut Kredisi	491	35.161	35.652	283
Taşıt Kredisi	1.382	17.155	18.537	147
İhtiyaç Kredisi	2.305	3.197	5.502	44
Diğer	537	-	537	4
Tüketici Kredileri-Döviz Endekslisi	1.131	14.759	15.890	156
Konut Kredisi	355	7.688	8.043	79
Taşıt Kredisi	199	4.081	4.280	42
İhtiyaç Kredisi	577	2.990	3.567	35
Diğer	-	-	-	-
Tüketici Kredileri-YP	-	-	-	-
Konut Kredisi	-	-	-	-
Taşıt Kredisi	-	-	-	-
İhtiyaç Kredisi	-	-	-	-
Diğer	-	-	-	-
Bireysel Kredi Kartları-TP	16.114	-	16.114	342
Taksitli	23	-	23	-
Taksitsiz	16.091	-	16.091	342
Bireysel Kredi Kartları-YP	-	-	-	-
Taksitli	-	-	-	-
Taksitsiz	-	-	-	-
Personel Kredileri-TP	435	-	435	3
Konut Kredisi	-	-	-	-
Taşıt Kredisi	-	-	-	-
İhtiyaç Kredisi	435	-	435	3
Diğer	-	-	-	-
Personel Kredileri-Döviz Endekslisi	-	-	-	-
Konut Kredisi	-	-	-	-
Taşıt Kredisi	-	-	-	-
İhtiyaç Kredisi	-	-	-	-
Diğer	-	-	-	-
Personel Kredileri-YP	-	-	-	-
Konut Kredisi	-	-	-	-
Taşıt Kredisi	-	-	-	-
İhtiyaç Kredisi	-	-	-	-
Diğer	-	-	-	-
Personel Kredi Kartları-TP	388	-	388	-
Taksitli	3	-	3	-
Taksitsiz	385	-	385	-
Personel Kredi Kartları-YP	-	-	-	-
Taksitli	-	-	-	-
Taksitsiz	-	-	-	-
Toplam	22.783	70.272	93.055	979

Anadolubank Anonim Şirketi
31 Aralık 2005 Tarihi İtibariyle
Konsolide Mali Tablolara İlişkin Dipnotlar
(Para birimi: Tutarlar Bin Yeni Türk Lirası olarak ifade edilmiştir.)

6.5 Taksitli ticari krediler ve kurumsal kredi kartlarına ilişkin bilgiler:

	Kısa Vadeli	Orta ve Uzun Vadeli	Toplam	Faiz ve Gelir Tah. ve Reesk.
Taksitli Ticari Krediler -TP	10.558	31.258	41.816	454
İşyeri Kredisi	126	193	319	10
Taşıt Kredisi	3.131	21.939	25.070	229
İhtiyaç Kredisi	5.995	9.126	15.121	215
Diğer	1.306	-	1.306	-
Taksitli Ticari Krediler-Döviz Endeksli	1.497	26.035	27.532	100
İşyeri Kredisi	21	1.374	1.395	8
Taşıt Kredisi	501	18.138	18.639	79
İhtiyaç Kredisi	975	6.523	7.498	13
Diğer	-	-	-	-
Taksitli Ticari Krediler-YP	-	-	-	-
İşyeri Kredisi	-	-	-	-
Taşıt Kredisi	-	-	-	-
İhtiyaç Kredisi	-	-	-	-
Diğer	-	-	-	-
Kurumsal Kredi Kartları-TP	4.669	-	4.669	-
Taksitli	-	-	-	-
Taksitsiz	4.669	-	4.669	-
Kurumsal Kredi Kartları-YP	-	-	-	-
Taksitli	-	-	-	-
Taksitsiz	-	-	-	-
Toplam	16.724	57.293	74.017	554

6.6 Kredilerin kullanıcılara göre dağılımı:

	Cari Dönem	Önceki Dönem
Kamu	-	-
Özel	1.160.450	847.468
Toplam	1.160.450	847.468

6.7 Yurtiçi ve yurtdışı kredilerin dağılımı:

	Cari Dönem	Önceki Dönem
Yurtiçi Krediler	1.160.450	847.468
Yurtdışı Krediler	-	-
Toplam	1.160.450	847.468

6.8 Bağlı ortaklık ve iştiraklere verilen krediler:

31 Aralık 2005 tarihi itibariyle, Ana Ortaklık Banka tarafından, Anadolu Yatırım Menkul Değerler A.Ş.'ye 81 YTL kredi kullanılmıştır. Bu tutar, konsolide mali tablolarda net edilmiştir.

Anadolubank Anonim Şirketi
31 Aralık 2005 Tarihi İtibariyle
Konsolide Mali Tablolara İlişkin Dipnotlar
(Para birimi: Tutarlar Bin Yeni Türk Lirası olarak ifade edilmiştir.)

6.9 Kredilere ilişkin olarak ayrılan özel karşılıklar:

	Cari Dönem	Önceki Dönem
Özel Karşılıklar		
Tahsil İmkani Sınırlı Krediler ve Diğer Alacaklar İçin Ayrılanlar	2.029	4.654
Tahsili Şüpheli Krediler ve Diğer Alacaklar İçin Ayrılanlar	3.314	360
Zarar Niteliğindeki Krediler ve Diğer Alacaklar İçin Ayrılanlar	10.542	8.971
Toplam	15.885	13.985

6.10 Donuk alacaklara ilişkin bilgiler (Net):

6.10.1 Donuk alacaklardan bankaca yeniden yapılandırılan ya da yeni bir itfa planına bağlanan krediler ve diğer alacaklara ilişkin bilgiler:

	III. Grup Tahsil İmkani Sınırlı Krediler ve Diğer Alacaklar	IV. Grup Tahsili Şüpheli Krediler ve Diğer Alacaklar	V. Grup Zarar Niteliğindeki Krediler ve Diğer Alacaklar
Cari Dönem			
(Özel Karşılıklardan Önceki Brüt Tutarlar)			
Yeniden Yapılandırılan Krediler ve Diğer Alacaklar	-	-	-
Yeni Bir İtfa Planına Bağlanan Krediler ve Diğer Alacaklar	-	-	-
Önceki Dönem			
(Özel Karşılıklardan Önceki Brüt Tutarlar)			
Yeniden Yapılandırılan Krediler ve Diğer Alacaklar	-	-	-
Yeni Bir İtfa Planına Bağlanan Krediler ve Diğer Alacaklar	-	-	-

6.10.2 Toplam donuk alacak hareketlerine ilişkin bilgiler:

	III. Grup Tahsil İmkani Sınırlı Krediler ve Diğer Alacaklar (*)	IV. Grup Tahsili Şüpheli Krediler ve Diğer Alacaklar (*)	V. Grup Zarar Niteliğindeki Krediler ve Diğer Alacaklar (*)
Önceki Dönem Sonu Bakiyesi	4.654	360	8.971
Dönem İçinde İntikal (+)	5.149	7	537
Diğer Donuk Alacak Hesaplarından Giriş (+)	-	7.173	3.623
Diğer Donuk Alacak Hesaplarına Çıkış(-)	7.173	3.623	-
Dönem İçinde Tahsilat (-)	601	603	-
Aktiften Silinen (-)	-	-	2.589
Dönem Sonu Bakiyesi	2.029	3.314	10.542
Özel Karşılık (-)	2.029	3.314	10.542
Bilançodaki Net Bakiyesi	-	-	-

(*) Ana ortaklık Banka takipteki krediler için %100 karşılık ayırmaktadır.

Anadolubank Anonim Şirketi

31 Aralık 2005 Tarihi İtibariyle

Konsolide Mali Tablolara İlişkin Dipnotlar

(Para birimi: Tutarlar Bin Yeni Türk Lirası olarak ifade edilmiştir.)

6.11 Zarar niteliğindeki krediler ve diğer alacaklar için tasfiye politikasının ana hatları:

30.06.2001 tarih 24448 sayılı Resmi Gazete’de yayımlanan 4672 ve 4491 sayılı Kanunlar ile değişik 4389 sayılı Bankalar Kanunu’nun 3. maddesinin 11. fıkrası ve 11. maddesinin 12.fıkrası hükmüne istinaden yayımlanan “Bankalarca Karşılık Ayrılacak Kredilerin ve Diğer Alacakların Niteliklerinin Belirlenmesi ve Ayrılacak Karşılıklara İlişkin Esas ve Usuller Hakkında Yönetmeliği” esaslarına göre tahsilinin mümkün olmadığına kanaat getirilen kredi ve diğer alacaklar Banka üst yönetimince alınan karar doğrultusunda Vergi Usul Kanunu gerekleri yerine getirilerek aktiften silinmektedir.

7. Grubun faktoring alacaklarına ilişkin bilgiler: Yoktur.

8. Vadeye kadar elde tutulacak menkul değerlere ilişkin bilgiler (Net):

8.1 Vadeye kadar elde tutulacak menkul değerlere ilişkin bilgiler (Net):

	Cari Dönem	Önceki Dönem
Borçlanma Senetleri	398.498	426.187
Borsada İşlem Görenler	366.832	394.521
Borsada İşlem Görmeyenler	31.666	31.666
Toplam	398.498	426.187

8.2 Vadeye kadar elde tutulacak menkul değerlerin yıl içindeki hareketleri:

	Cari Dönem	Önceki Dönem
Dönem Başındaki Değer	426.187	518.109
Parasal Varlıklarda Meydana Gelen Kur Farkları	(2.590)	(7.018)
Yıl İçindeki Alımlar	40.815	275.751
Satış ve İtfa Yolu İle Elden Çıkarılanlar (*)	(65.914)	(297.666)
Parasal Varlıklarda Meydana Gelen Enflasyon Farkları	-	(62.989)
Dönem Sonu Toplamı	398.498	426.187

(*) 2005 yılı içerisinde 21.188 YTL’lik (2004: 22.774 YTL) satış ve yine yıl içerisinde 44.726 YTL’lik (2004: 274.892 YTL) itfa gerçekleşmiştir.

8.3 Vadeye kadar elde tutulacak menkul değerlerin izlendiği hesaplara ilişkin bilgiler:

	Cari Dönem				Önceki Dönem			
	Maliyet Bedeli		Değerlenmiş Tutarı		Maliyet Bedeli		Değerlenmiş Tutarı	
	TP	YP	TP	YP	TP	YP	TP	YP
Vadeye Kadar Elde Tutulacak Menkul Değerler								
Teminata Verilen/Bloke Edilen	49.902	86.791	51.858	88.204	10.161	58.562	13.293	58.752
Repo İşlemlerine Konu Olan	109.685	104.333	116.857	108.642	154.363	29.773	169.215	29.706
Yapısal Pozisyon Olarak Tutulan	-	-	-	-	-	-	-	-
Menkul Kıymet Ödünç Piyasasından Alacaklar	-	-	-	-	-	-	-	-
Menkul Kıymet Ödünç Piyasası Teminatları	-	-	-	-	-	-	-	-
Diğer	-	-	-	-	-	-	-	-
Dönem Sonu Toplamı	159.587	191.124	168.715	196.846	164.524	88.335	182.508	88.458

Vadeye kadar elde tutulacak menkul değerler tutarı içinde, yukarıda verilen tutarlar haricinde 47.787 YTL (31 Aralık 2004: 173.328 YTL) tutarında serbest amaçlı vadeye kadar elde tutulacak menkul değerler bulunmaktadır.

Anadolubank Anonim Şirketi

31 Aralık 2005 Tarihi İtibariyle

Konsolide Mali Tablolara İlişkin Dipnotlar

(Para birimi: Tutarlar Bin Yeni Türk Lirası olarak ifade edilmiştir.)

8.4 Teminata verilen/bloke edilen vadeye kadar elde tutulacak menkul değerler:

Teminat olarak gösterilen vadeye kadar elde tutulacak menkul değerler disponibilitate, döviz ve interbank piyasası işlemleri, İMKB repo ve takasbank işlemlerine teminat olarak tutulan 136.693 YTL (31 Aralık 2004: 68.723 YTL) tutarındaki Devlet İç Borçlanma Senetlerinden oluşmaktadır.

	Cari Dönem		Önceki Dönem	
	TP	YP	TP	YP
Bono	-	-	-	-
Tahvil ve Benzeri Menkul Değerler	49.902	86.791	10.161	58.562
Diğer	-	-	-	-
Toplam	49.902	86.791	10.161	58.562

8.5 Repo işlemlerine konu olan vadeye kadar elde tutulacak menkul değerler:

	Cari Dönem		Önceki Dönem	
	TP	YP	TP	YP
Devlet Tahvili	109.685	104.333	154.363	29.773
Hazine Bonosu	-	-	-	-
Diğer Kamu Borçlanma Senetleri	-	-	-	-
Banka Bonoları ve Banka Garantili Bonolar	-	-	-	-
Varlığa Dayalı Menkul Kıymetler	-	-	-	-
Diğer	-	-	-	-
Toplam	109.685	104.333	154.363	29.773

8.6 Yapısal pozisyon olarak tutulan vadeye kadar elde tutulacak menkul değerler: Yoktur.

9. İştiraklere ilişkin bilgiler (Net): Yoktur.

10. Bağlı ortaklıklara ilişkin bilgiler (Net):

10.1. Konsolidasyon kapsamına alınmayan bağlı ortaklıklara ilişkin bilgiler: Yoktur.

10.2 Konsolidasyon kapsamındaki bağlı ortaklıklara ilişkin bilgiler (Hareket tablosu):

	Cari Dönem	Önceki Dönem
Dönem Başı Değeri	13.915	5.003
Dönem İçi Hareketler	(6.071)	8.912
Alışlar	2.998	-
Bedelsiz Edinilen Hisse Senetleri	-	-
Cari Yıl Payından Alınan Kâr/Zarar	-	9.035
Başka Hesaba Transfer (-) (**)	9.548	-
Satışlar	-	-
Yeniden Değerleme Artışı (*)	-	(123)
Değer Azalma Karşılıkları	479	-
Dönem Sonu Değeri	7.844	13.915
Sermaye Taahhütleri	-	-
Dönem Sonu Sermaye Katılma Payı (%)	-	-

(*) Esas itibariyle yurtdışı bağlı ortaklığın enflasyon ile devalüasyon farkından kaynaklanmaktadır.

(**) Banka, 31 Aralık 2004 tarihli konsolide olmayan mali tablolarında, özsermaye metoduyla değerlediği Anadolu Offshore Ltd.'i, 31 Mart 2005 tarihinden itibaren muhasebe politikalarında yapmış olduğu değişiklik ile maliyet yöntemiyle değerlemeye başlamıştır. İlgili değişikliğin, konsolide mali tablolara bir etkisi bulunmamaktadır.

Anadolubank Anonim Şirketi
31 Aralık 2005 Tarihi İtibariyle
Konsolide Mali Tablolara İlişkin Dipnotlar
(Para birimi: Tutarlar Bin Yeni Türk Lirası olarak ifade edilmiştir.)

10.3 Konsolidasyon kapsamındaki bağıli ortaklıklara yapılan yatırımların değerlemesi:

Türk Lirası karşılığı alınan bağıli ortaklıklar, maliyet bedellerinden bu kuruluşların oluşturmalarına izin verilen yeniden değerlendirme değer artış fonu gibi fonların sermayelerine eklenmesi nedeniyle elde edilen tutarlar indirildikten sonra kalan tutarları üzerinden, sermaye artırımının tahsil tarihi itibariyle oluşan endeksler kullanılmak suretiyle düzeltilmiş tutarları üzerinden değerlendirilmiştir. Yabancı para bağıli ortaklıklar ise döviz cinsinden elde etme maliyetinin artı dönem sonu kuru değer artışları ile değerlendirilmesi suretiyle varsa değer düşüklüğünü arındırarak kayıtlarına yansıtılmıştır.

	Cari Dönem	Önceki Dönem
Maliyet Değeri İle Değerleme	7.844	-
Rayiç Değer İle Değerleme	-	-
Özsermaye Yöntemi İle Değerleme	-	13.915

10.4 Bağıli ortaklıklara ilişkin sektör bilgileri ve bunlara ilişkin kayıtlı tutarlar:

	Cari Dönem	Önceki Dönem
Bağıli Ortaklıklar		
Bankalar	667	10.215
Sigorta Şirketleri	-	-
Faktoring Şirketleri	-	-
Leasing Şirketleri	2.998	-
Finansman Şirketleri	-	-
Diğer Mali Bağıli Ort.	4.179	3.700
Diğer Mali Olmayan Bağıli Ort.	-	-
Toplam	7.844	13.915

10.5 Borsaya kote edilen konsolidasyon kapsamındaki bağıli ortaklıklar: Yoktur.

10.6 Konsolidasyon kapsamındaki bağıli ortaklıklara ilişkin bilgiler:

Ünvanı	Adres (Şehir/ Ülke)	Ana Ortaklık Bankanın Pay Oranı-Farklıysa Oy Oranı(%)	Diğer Ortakların Pay Oranı (%)
1) Anadolu Yatırım Menkul Değerler A.Ş.	İstanbul/Türkiye	82,0	18,0
2) Anadolubank Offshore Ltd.	Lefkoşe/Kıbrıs	99,4	0,6
3) Anadolu Finansal Kiralama A.Ş.	İstanbul/Türkiye	99,9	0,1

Yukarıdaki sıraya göre bağıli ortaklıklar:

Aktif	Sabit Varlık	Faiz Gelirleri	Menkul Değer Gelirleri	Cari Dönem Kâr/Zararı	Önceki Dönem Kâr/Zararı	Rayiç Değeri	
Toplamı	Özkaynak	Toplamı	Toplamı	Toplamı	Toplamı	Toplamı	
1) 6.621	5.507	125	450	2.844	1.005	592	-
2) 364.098	5.473	18	29.351	18.483	4.801	-	-
3) 3.151	2.966	132	-	-	[34]	-	-

10.7 Cari dönem içinde elden çıkarılan konsolidasyon kapsamındaki bağıli ortaklıklar: Yoktur.

Anadolubank Anonim Şirketi

31 Aralık 2005 Tarihi İtibariyle

Konsolide Mali Tablolara İlişkin Dipnotlar

(Para birimi: Tutarlar Bin Yeni Türk Lirası olarak ifade edilmiştir.)

10.8 Cari dönem içinde satın alınan konsolidasyon kapsamındaki bağlı ortaklıklar:

Unvanı	Alış Fiyatı	Alış Tarihindeki Piyasa veya Borsa Değeri	Peşin ve/veya Vadeli Alıma İlişkin Bilgi
Anadolu Finansal Kiralama A.Ş.	2.998	-	*

* Banka, cari yılda, Anadolu Finansal Kiralama A.Ş.'ye nakit olarak 2.998 YTL sermaye koymuştur.

Banka, 30 Aralık 2003 tarihli ve 113 numaralı Yönetim Kurulu Kararı ile 3.000 YTL sermayeli bir leasing şirketi kuruluşu için BDDK'ya başvurmuştur. Söz konusu Şirket 8 Aralık 2005 tarihinde tescil edilmiş, kuruluşu ile ilgili ilan 14 Aralık 2005'te resmi gazetede yayımlanmış ve Şirket bu tarihten itibaren faaliyetlerine başlamıştır.

Ayrıca, Yönetim Kurulu'nun 16.01.2004 tarih ve 8 sayılı kararı doğrultusunda Hollanda'da bir banka kurulması için BDDK'ya başvurulmuştur. Bu mali tablo ve dipnotların yayımlanma tarihi itibariyle, bu banka'nın kuruluş çalışmaları devam etmektedir.

11. Diğer yatırımlara ilişkin açıklamalar: Yoktur.

12. Finansal kiralama alacaklarına ilişkin bilgiler (Net): Yoktur.

13. Muhtelif alacaklar kaleminde yer alan aktiflerin vadeli satışından doğan alacaklara ilişkin bilgiler: Yoktur.

14. Faiz ve gelir tahakkuk ve reeskontlarına ilişkin açıklamalar:

14.1 Krediler faiz ve gelir tahakkuk ve reeskontlarına ilişkin bilgiler:

Kredi Faiz. Gelir.Tahakkuk Reeskontları	Cari Dönem		Önceki Dönem	
	TP	YP	TP	YP
Faiz Tahakkukları	133	39	50	4
Faiz Reeskontları	6.287	3.508	8.931	3.327
Kredi Komisyon ve Diğer Gelirler, Tahakkukları	15	1	5	-
Kredi Komisyon ve Diğer Gelirler Reeskontları	20	4	26	6
Toplam	6.455	3.552	9.012	3.337

14.2 Diğer faiz ve gelir reeskontlarına ilişkin bilgiler:

Diğer Faiz ve Gelir Reeskontları	Cari Dönem		Önceki Dönem	
	TP	YP	TP	YP
Alım Satım Amaçlı Menkul Değerlerin	2.251	-	26.440	1
Satılmaya Hazır Menkul Değerlerin	-	-	-	-
Vadeye Kadar Elde Tutulacak Menkul Değerlerin	9.670	6.758	24.350	3.399
Ters Repo İşlemleri Faiz Reeskontları	-	-	-	-
Zorunlu Karşılıklar Faiz Reeskontları	861	320	659	-
Türev Finansal Araçlar Reeskontları	335	-	3.394	-
Faiz ve Gelir Reeskontları	-	-	-	-
Kur Gelir Reeskontları	335	-	3.394	-
Faktoring Alacaklarına İlişkin Reeskontlar	-	-	-	-
Diğer	575	29	142	300
Toplam	13.692	7.107	54.985	3.700

Anadolubank Anonim Şirketi
31 Aralık 2005 Tarihi İtibariyle
Konsolide Mali Tablolara İlişkin Dipnotlar
(Para birimi: Tutarlar Bin Yeni Türk Lirası olarak ifade edilmiştir.)

15. Maddi duran varlıklara ilişkin bilgiler(Net):

	Gayrimenkul	Finansal Kiralama İle Edinilen MDV	Araçlar	Diğer MDV	Toplam
Önceki Dönem Sonu:					
Maliyet	4.598	-	3.064	44.199	51.861
Birikmiş Amortisman (-)	570	-	1.338	32.498	34.406
Net Defter Değeri	4.028	-	1.726	11.701	17.455
Cari Dönem Sonu:					
Dönem Başı Net Defter Değeri	4.028	-	1.726	11.701	17.455
İktisap Edilenler	21	-	307	8.327	8.655
Elden Çıkarılanlar (-)	-	-	-	186	186
Değer Düşüşü	-	-	-	-	-
Amortisman Bedeli (-)	94	-	437	5.343	5.874
Yurtdışı İşt. Kayn. Net Kur Farkları (-)	-	-	-	-	-
Dönem Sonu Maliyet	4.619	-	3.371	52.326	60.316
Dönem Sonu Birikmiş Amortisman (-)	664	-	1.775	37.827	40.266
Kapanış Net Defter Değeri	3.955	-	1.596	14.499	20.050

15.1 Münferit bir varlık cari yılda kaydedilmiş veya iptal edilmiş değer azalışının tutarı mali tabloların bütünü açısından önem teşkil etmekteyse:

Değer azalışının kaydedilmesine veya iptal edilmesine yol açan olaylar ve şartları yoktur.

Mali tablolarda kaydedilen veya iptal edilen değer azalışı yoktur.

15.2 Cari dönemde kaydedilmiş veya iptal edilmiş olan ve herbiri veya bazıları mali tabloların bütünü açısından önemli olmamakla birlikte toplamı mali tabloların bütünü açısından önemli olan değer düşüklükleri için ilgili varlık grupları itibarıyla ayrılan veya iptal edilen değer azalışı tutarları ile bunlara neden olaylar: Yoktur.

16. Maddi olmayan duran varlıklar için açıklanması gereken bilgiler:

16.1 Faydalı ömür veya kullanılan amortisman oranları:

Maddi olmayan bir duran varlığın amortismanına tabi değeri, faydalı ömrüne sistemli bir biçimde dağıtılmakta ve amortisman süresi, ilgili varlık kullanıma girdikten sonra başlayarak tahmini faydalı ömrü boyunca itfa edilmektedir.

16.2 Kullanılan amortisman yöntemleri: Maddi olmayan duran varlıklar için enflasyon muhasebesine göre yeniden ifade edilmiş tutarlar üzerinden doğrusal amortisman metoduna göre amortisman ayrılmakta olup, kullanılan amortisman oranı %20'dir.

16.3 Dönem başı ve dönem sonundaki brüt defter değeri ile birikmiş amortisman tutarları:

	Cari Dönem	Önceki Dönem
Brüt Defter Değeri	1.806	1.770
Birikmiş Amortisman	(1.670)	(1.634)
Toplam	136	136

Anadolubank Anonim Şirketi
31 Aralık 2005 Tarihi İtibariyle
Konsolide Mali Tablolara İlişkin Dipnotlar
(Para birimi: Tutarlar Bin Yeni Türk Lirası olarak ifade edilmiştir.)

16.4 Dönem başı ve dönem sonu arasında aşağıda belirtilen bilgileri içeren hareket tablosu:

	Cari Dönem
Dönem Başı	136
Bünyede Dahili Olarak Oluşturulan Tutarlar	-
Birleşme, Devir ve İktisaplardan Kaynaklanan İlaveler	36
Kullanım Dışı Bırakılanlar ve Satışlar	-
Değer Artışı veya Düşüşü Nedeniyle Değerleme Fonuna Kaydedilen Tutarlar	-
Gelir Tablosuna Kaydedilmiş Olan Değer Azalışları	-
Gelir Tablosundan İptal Edilen Değer Azalışları	-
Amortisman Gideri (-)	36
Yurtdışı İştiraklerden Kaynaklanan Net Kur Farkları	-
Defter Değerinde Meydana Gelen Diğer Değişiklikler	-
Dönem Sonu	136

16.5 Mali tabloların bütünü açısından önem arz eden bir maddi olmayan duran varlık bulunması durumunda, bunun defter değeri, tanımı ve kalan amortisman süresi: Yoktur.

16.6 Devlet teşvikleri kapsamında edinilen ve ilk muhasebeleştirmede rayiç değeri ile kaydedilmiş olan maddi olmayan duran varlıklar için aşağıdaki tabloda yer alan hususlara ilişkin bilgi: Yoktur.

16.7 Devlet teşvikleri kapsamında edinilen ve ilk muhasebeleştirmede rayiç değeri ile kaydedilmiş olan maddi olmayan duran varlıkların ilk kayıt tarihinden sonraki değerlemelerinin hangi yöntemle yapıldığı: Yoktur.

16.8 Kullanımında herhangi bir kısıtlama bulunan veya rehn edilen maddi olmayan duran varlıkların defter değeri: Yoktur.

16.9 Maddi olmayan duran varlık edinimi için verilmiş olan taahhütlerin tutarı: Yoktur.

16.10 Yeniden değerlendirme yapılan maddi olmayan duran varlıklar için varlık türü bazında açıklamalar: Yoktur.

16.11 Dönem içinde gider kaydedilen araştırma-geliştirme giderleri: Yoktur.

16.12 Serefiyeye ilişkin bilgiler: Yoktur.

16.13 Serefiyenin defter değerinin dönem başı, dönem sonu bakiyesi ve dönem içi hareketleri: Yoktur.

16.14 Negatif şerefiyenin defter değerinin dönem başı, dönem sonu bakiyesi ve dönem içi hareketleri: Yoktur.

Anadolubank Anonim Şirketi
31 Aralık 2005 Tarihi İtibariyle
Konsolide Mali Tablolara İlişkin Dipnotlar
(Para birimi: Tutarlar Bin Yeni Türk Lirası olarak ifade edilmiştir.)

17. Ertelenmiş vergi aktifi

31 Aralık 2005 ve 2004 tarihleri itibariyle ertelenmiş vergi aktifi ve pasifini doğuran kalemler aşağıdaki gibidir:

	Cari Dönem	Önceki Dönem
Ertelenen vergi aktifi	5.483	4.260
Menkul kıymetlerin VUK ve BDDK değerlendirme farkı	3.938	3.573
Jestiyon primi için ayrılan karşılık	455	405
Kıdem ve ihbar tazminatları karşılığı	272	170
BDDK ve VUK amortisman farkı	257	89
İç verim farkları	30	23
Diğer karşılıklar	531	-
Ertelenen vergi pasifi	80	982
Türev işlemler reeskontu	56	940
Hisse senetleri değer artışı	-	42
Diğer	24	-
Ertelenmiş vergi aktifi, net	5.403	3.278

18. Diğer aktiflere ilişkin bilgiler:

18.1 Peşin ödenen gider, vergi ve benzeri işlemlere ilişkin bilgiler:

	Cari Dönem	Önceki Dönem
Elden çıkarılacak menkuller	299	2.021
Verilen avanslar	25	7
Peşin ödenmiş giderler- Sigorta Masrafı	-	184
Peşin ödenmiş giderler- Diğer	1.479	1.597
Peşin ödenen vergi	12.693	12.100
Diğer	569	248
Toplam	15.065	16.157

18.2 Bilançonun diğer aktifler kalemi, bilanço dışı taahhütler hariç bilanço toplamının %10'unu aşılıyor ise bunların en az %20'sini oluşturan alt hesapların isim ve tutarları: Yoktur.

Anadolubank Anonim Şirketi
31 Aralık 2005 Tarihi İtibariyle
Konsolide Mali Tablolara İlişkin Dipnotlar
(Para birimi: Tutarlar Bin Yeni Türk Lirası olarak ifade edilmiştir.)

II. Konsolide Bilançonun Pasif Kalemlerine İlişkin Olarak Açıklanması Gereken Hususlar

1. Mevduatın vade yapısına ilişkin bilgiler:

Cari Dönem:

	Vadesiz	7 Gün İhbarlı	1Aya Kadar	1-3 Ay	3-6 Ay	6 Ay-1 Yıl	1 Yıl ve Üstü
Tasarruf Mevduatı	22.266	-	66.862	367.880	89.082	2.116	1.321
Döviz Tevdiat Hesabı	133.639	-	106.100	442.517	31.501	1.960	1.579
Yurt içinde Yer. K.	131.639	-	102.522	430.576	31.082	1.797	1.579
Yurtdışında Yer. K	2.000	-	3.578	11.941	419	163	-
Resmi Kur. Mevduatı	2	-	2.635	9.166	11.267	24.102	-
Tic. Kur. Mevduatı	43.619	-	15.549	31.889	2.334	5.150	4.700
Diğ. Kur. Mevduatı	4.417	-	392	47	228	-	-
Kıymetli Maden DH	-	-	-	-	-	-	-
Bankalararası Mevduat	373	-	69.141	128.550	-	-	-
TC Merkez B.	-	-	-	-	-	-	-
Yurtiçi Bankalar	106	-	25.136	-	-	-	-
Yurtdışı Bankalar	267	-	44.005	128.550	-	-	-
Özel Finans K.	-	-	-	-	-	-	-
Diğer	-	-	-	-	-	-	-
Toplam	204.316	-	260.679	980.049	134.412	33.328	7.600

Önceki Dönem:

	Vadesiz	7 Gün İhbarlı	1Aya Kadar	1-3 Ay	3-6 Ay	6 Ay-1 Yıl	1 Yıl ve Üstü
Tasarruf Mevduatı	18.090	-	146.779	194.377	5.360	174	543
Döviz Tevdiat Hesabı	177.617	-	214.502	347.442	34.658	2.852	3.664
Yurt içinde Yer. K.	173.947	-	192.829	340.711	7.867	2.125	2.180
Yurtdışında Yer. K	3.670	-	21.673	6.731	26.791	727	1.484
Resmi Kur. Mevduatı	45	-	9.801	7.498	-	4	1
Tic. Kur. Mevduatı	38.995	-	35.145	27.058	582	6.898	1.250
Diğ. Kur. Mevduatı	16.801	-	641	2.111	-	1	-
Kıymetli Maden DH	-	-	-	-	-	-	-
Bankalararası Mevduat	4.100	-	36.415	2.356	-	-	13.030
TC Merkez B.	-	-	-	-	-	-	-
Yurtiçi Bankalar	20	-	16.285	-	-	-	-
Yurtdışı Bankalar	4.080	-	20.130	2.356	-	-	13.030
Özel Finans K.	-	-	-	-	-	-	-
Diğer	-	-	-	-	-	-	-
Toplam	255.648	-	443.283	580.842	40.600	9.929	18.488

Anadolubank Anonim Şirketi
31 Aralık 2005 Tarihi İtibariyle
Konsolide Mali Tablolara İlişkin Dipnotlar
(Para birimi: Tutarlar Bin Yeni Türk Lirası olarak ifade edilmiştir.)

1.1 Mevduat sigortası kapsamında bulunan ve mevduat sigortası limitini aşan tasarruf mevduatına ilişkin bilgiler:

	Mevduat Sigortası Kapsamında Bulunan	Mevduat Sigortası Kapsamında Bulunan	Mevduat Sigortası Limitini Aşan	Mevduat Sigortası Limitini Aşan
Tasarruf Mevduatı	Cari Dönem	Önceki Dönem	Cari Dönem	Önceki Dönem
Tasarruf Mevduatı	217.445	152.493	312.486	198.050
Tasarruf Mevduatı Niteliğini Haiz DTH	149.786	162.279	316.614	390.338
Tasarruf Mevduatı Niteliğini Haiz Diğ.H.	-	-	-	-
Yurtdışı Şubelerde Bulunan Yabancı Mercilerin Sigortasına Tabi Hesaplar	-	-	-	-
Kıyı Bnk.Blg. Şubelerde Bulunan Yabancı Mercilerin Sigortasına Tabi Hesaplar	-	-	-	-
Toplam	367.231	314.772	629.100	588.388

3 Temmuz 2003 tarihli ve 25157 (mükerrer) sayılı Resmî Gazete’de yayımlanan 1083 no’lu BDDK kararı ile 5 Temmuz 2004 tarihinden sonra bankalardaki tasarruf mevduatlarının 50 YTL’ye kadar olan bölümü sigorta kapsamındadır.

1.2 Mevduat sigortası kapsamında bulunmayan tasarruf mevduatı:

	Cari Dönem	Önceki Dönem
Yurtdışı Şubelerde Bulunan Tasarruf Mevduatı	-	-
Kıyı Bankacılığı Bölgelerindeki Şubelerde Bulunan Tasarruf Mevduatı (*)	24.332	14.780
Toplam	24.332	14.780

(*) Banka’nın bağlı ortaklığı AnadoluBank Offshore Ltd. nezdindeki mevduat hesaplarını içermektedir. Bu tutarın 19.596 YTL tutarı, tasarruf mevduatından ve 4.736 YTL tutarı ise tasarruf mevduatı niteliğini haiz DTH’dan oluşturmaktadır.

2. Repo işlemlerinden sağlanan fonlara ilişkin bilgiler:

	Cari Dönem		Önceki Dönem	
	TP	YP	TP	YP
Yurtiçi İşlemlerden	170.427	-	329.834	-
Mali Kurum ve Kuruluşlar	169.977	-	329.834	-
Diğer Kurum ve Kuruluşlar	-	-	-	-
Gerçek Kişiler	450	-	-	-
Yurtdışı İşlemlerden	-	95.573	-	32.398
Mali Kurum ve Kuruluşlar	-	95.573	-	32.398
Diğer Kurum ve Kuruluşlar	-	-	-	-
Gerçek Kişiler	-	-	-	-
Toplam	170.427	95.573	329.834	32.398

Anadolubank Anonim Şirketi
31 Aralık 2005 Tarihi İtibariyle
Konsolide Mali Tablolara İlişkin Dipnotlar
(Para birimi: Tutarlar Bin Yeni Türk Lirası olarak ifade edilmiştir.)

3. Alınan kredilere ilişkin bilgiler:

	Cari Dönem		Önceki Dönem	
	TP	YP	TP	YP
Kısa Vadeli	7.793	152.192	8.478	55.483
Orta ve Uzun Vadeli	27.000	1.465	-	67.240
Toplam	34.793	153.657	8.478	122.723

Banka, 8 Aralık 2004 tarihinde The Bank of New York aracılığıyla bir yıl vade ve yıllık %3,481 faiz oranı ile 50.000.000 ABD Doları ve 4 Ağustos 2005 tarihinde de, bir yıl vade ve yıllık Libor+0.6 faiz oranı ile 100.000.000 ABD Doları sendikasyon kredisi ve 28 Aralık 2005 tarihinde Morgan Stanley Bank International Limited aracılığıyla on yıl vade ve yıllık %9,95 faiz oranı ile 27.000.000 YTL kredi kullanmıştır.

Banka cari yılda 50.000.000 ABD Doları sendikasyon kredisi borcunu geri ödemiştir.

3.1 Ana ortaklık Banka'nın yükümlülüklerinin yoğunlaştığı alanlara ilişkin ilave açıklamalar:

Banka, fonlama kaynaklarını müşteri mevduatı ve yurtdışından kullanılan krediler ile çeşitlendirmektedir. Banka, şube bazında fon sağlayan müşteri yoğunlaşması analizi yapmakta ve yoğunlaşma yaşanan şubelerde müşterilerin tabana yaygınlaştırılması ile ilgili kısa ve uzun vadeli önlemler almaktadır.

4. İhraç edilen menkul değerlere ilişkin açıklama: Yoktur.

5. Fonlara ilişkin açıklamalar: Yoktur.

6. Muhtelif borçlara ilişkin açıklamalar:

	Cari Dönem	Önceki Dönem
Alınan Nakdi Teminatların Tutarı	126	100

Nakdi teminatlar, krediler, teminat mektupları, harici garantiler, kabul kredileri ve kiralık kasalar için alınan nakdi teminatlar oluşmaktadır.

7. Bilançonun diğer yabancı kaynaklar kalemi, bilanço dışı taahhütler hariç bilanço toplamının %10'unu aşılırsa, bunların en az %20'sini oluşturan alt hesapların isim ve tutarları:

Bilançonun diğer yabancı kaynaklar kalemi, bilanço dışı taahhütler hariç bilanço toplamının %0,9'unu (31 Aralık 2004: %1) oluşturmaktadır.

8. Ödenecek vergi, resim, harç ve primlere ilişkin açıklamalar:

8.1 Vergilere İlişkin Bilgiler

	Cari Dönem	Önceki Dönem
Menkul Sermaye İradı Vergisi	1.196	3.759
Gayrimenkul Sermaye İradı Vergisi	116	85
BSMV	1.118	16
Kambiyo Muameleleri Vergisi	94	1.125
Ödenecek Katma Değer Vergisi	42	49
Diğer	712	676
Toplam	3.278	5.710

Anadolubank Anonim Şirketi
31 Aralık 2005 Tarihi İtibariyle
Konsolide Mali Tablolara İlişkin Dipnotlar
(Para birimi: Tutarlar Bin Yeni Türk Lirası olarak ifade edilmiştir.)

8.2 Primlere İlişkin Bilgiler

	Cari Dönem	Önceki Dönem
Sosyal Sigorta Primleri-Personel	339	268
Sosyal Sigorta Primleri-İşveren	489	372
Banka Sosyal Yardım Sandığı Primleri-Personel	-	-
Banka Sosyal Yardım Sandığı Primleri-İşveren	-	-
Emekli Sandığı Aidatı ve Karşılıkları-Personel	-	-
Emekli Sandığı Aidatı ve Karşılıkları-İşveren	-	-
İşsizlik Sigortası-Personel	23	-
İşsizlik Sigortası-İşveren	45	-
Diğer	-	-
Toplam	896	640

9. Faktoring borçlarına ilişkin açıklamalar: Yoktur.

10. Finansal kiralama işlemlerinden doğan yükümlülöklere ilişkin açıklamalar: Yoktur.

11. Faiz ve gider reeskontlarına ilişkin bilgiler:

	Cari Dönem		Önceki Dönem	
	TP	YP	TP	YP
Mevduat Faiz Reeskontları	12.061	1.867	4.414	1.174
Kullanılan Kredi Faiz Reeskontları	2.910	2.613	382	1.328
Tahviller Faiz Reeskontları	-	-	-	-
Repo İşlemleri Faiz Reeskontları	302	2.427	162	333
Türev Finansal Araçlar Reeskontları	152	-	262	-
Faiz ve Gider Reeskontları	-	-	-	-
Kur Gider Reeskontları	152	-	262	-
Faktoring Borçlarına İlişkin Reeskontlar	-	-	-	-
Diğer Faiz ve Gider Reeskontları	1.212	63	693	-
Toplam	16.637	6.970	5.913	2.835

12. Karşılıklara ve sermaye benzeri kredilere ilişkin açıklamalar:

12.1 Genel karşılıklara ilişkin bilgiler:

	Cari Dönem	Önceki Dönem
Genel Karşılıklar		
I. Grup Kredi ve Alacaklar İçin Ayrılanlar	6.190	4.264
II. Grup Kredi ve Alacaklar İçin Ayrılanlar	58	12
Gayrinakdi Krediler İçin Ayrılanlar	1.023	878
Diğer	43	559
Toplam	7.314	5.713

Anadolubank Anonim Şirketi

31 Aralık 2005 Tarihi İtibariyle

Konsolide Mali Tablolara İlişkin Dipnotlar

(Para birimi: Tutarlar Bin Yeni Türk Lirası olarak ifade edilmiştir.)

12.2 İzin, kıdem ve ihbar tazminatlarına ilişkin yükümlülükler:

	5 ÖD	4 ÖD	3 ÖD	2 ÖD	Önceki D.	Cari D.
Fiili Kıdem ve İhbar Tazminatı Ödemesi (*)	11	71	205	513	700	731
Kıdem ve İhbar Tazminatı Yükümlülüğü (*)	292	918	1.394	5.149	6.947	7.802
Fiili Ödeme Oranı	0.04	0.08	0.15	0.10	0.09	0.09
Kıdem ve İhbar Tazminatı Karşılığı Oranı	0.81	1.52	2.76	5.71	8.24	9.99
Muhtemel Kıdem ve İhbar Tazminatı Y. K.	2	14	38	294	626	780

(*) Nominal tutarları ile gösterilmiştir.

Grup ayrıca, cari yılda 150 YTL izin parası karşılığı ayırmıştır.

12.3 Banka'nın emeklilik haklarından doğan yükümlülüğü: Yoktur.

12.4 Karşılıkların niteliği, beklenen ödemenin zamanlaması ve miktarı belirsizliklere işaret edilerek açıklanması: Yoktur.

12.5 Dövizde endeksli krediler kur farkı karşılıkları:

Banka, 31 Aralık 2005 tarihi itibariyle 6.229 YTL (31 Aralık 2004: 7.755 YTL), tutarındaki dövizde endeksli krediler kur farkı karşılıklarını bilançonun aktifindeki krediler kalemiyle netleştirmiştir.

12.6 Teslim tarihine göre muhasebeleştirme değer düşüş karşılığı:

	Cari Dönem	Önceki Dönem
Teslim tarihine göre muhasebeleştirme değer düşüş karşılığı	-	-

12.7 Tazmin edilmemiş ve nakde dönüşmemiş gayrinakdi krediler özel karşılıkları:

	Cari Dönem	Önceki Dönem
Tazmin edilmemiş ve nakde dönüşmemiş gayrinakdi krediler özel karşılıkları	-	-

12.8 Diğer karşılıklara ilişkin bilgiler:

12.8.1 Muhtemel riskler için ayrılan serbest karşılıklara ilişkin bilgiler: Yoktur.

12.8.2 Diğer karşılıkların, karşılıklar toplamının %10'unu aşması halinde aşımaya sebep olan kalemler ve tutarlarına ilişkin bilgiler

31 Aralık 2005 tarihi itibariyle, ilişikteki konsolide mali tablolara, Banka, 1.516 YTL tutarında jestiyon karşılığı, 994 YTL tutarında dava karşılığı, 352 YTL tutarında kredi kartı puan karşılığı ve 243 YTL tutarında diğer karşılık olmak üzere toplam 3.105 YTL tutarında karşılık ayrılmıştır.

12.9 Banka'nın kullandığı sermaye benzeri kredilerin sayısı, vadesi, faiz oranı, kredinin temin edildiği kuruluş ve varsa, hisse senedine dönüştürme opsiyonuna ilişkin detaylı açıklamalar:

31 Aralık 2005 ve 2004 tarihleri itibariyle sermaye benzeri kredi bulunmamaktadır.

12.10 Sermaye benzeri kredilere ilişkin bilgiler: Yoktur.

Anadolubank Anonim Şirketi
31 Aralık 2005 Tarihi İtibariyle
Konsolide Mali Tablolara İlişkin Dipnotlar
 (Para birimi: Tutarlar Bin Yeni Türk Lirası olarak ifade edilmiştir.)

13. Özkaynaklara ilişkin bilgiler:

13.1 Ödenmiş sermayenin gösterimi:

	Cari Dönem	Önceki Dönem
Hisse Senedi Karşılığı	66.000	66.000
İmtiyazlı Hisse Senedi Karşılığı	-	-

Yukarıda ana ortaklık Banka'nın ödenmiş sermayesi nominal olarak gösterilmiştir.

31 Aralık 2005 ve 2004 tarihi itibariyle ödenmiş sermayenin enflasyona göre düzeltilmesinden kaynaklanan 32.357 YTL sermaye yedeği bulunmaktadır.

Bankacılık Düzenleme ve Denetleme Kurumu'nun 28 Nisan 2005 tarihinde yayınladığı genelge ile ödenmiş sermayenin enflasyona göre düzeltilmesinden kaynaklanan 32.357 YTL sermaye yedeği, "diğer sermaye yedekleri" yardımcı hesabına intikal ettirilmiştir.

13.2 Ödenmiş sermaye tutarı, bankada kayıtlı sermaye sistemi uygulanıyor ise kayıtlı sermaye tavanı: Kayıtlı sermaye sistemi uygulanmamaktadır.

13.3 Cari dönem içinde yapılan sermaye artırımları ve kaynakları ile arttırılan sermaye payına ilişkin diğer bilgiler: Yoktur.

13.4 Cari dönem içinde yeniden değerlendirme fonlarından sermayeye ilave edilen kısma ilişkin bilgiler Yoktur.

13.5 Son mali yılın ve onu takip eden ara dönemin sonuna kadar olan sermaye taahhütleri: Yoktur.

13.6 Sermayeyi temsil eden hisse senetlerine tanınan imtiyazlar: Yoktur.

14. Hisse senedi ihraç primleri, hisseler ve sermaye araçları: Yoktur.

15. Menkul değerler değer artış fonuna ilişkin açıklamalar:

15.1 Menkul değerler artış fonuna ilişkin açıklamalar: Yoktur.

Yabancı para iştirakler, bağlı ortaklıklar, satılmaya hazır menkul değer niteliğindeki hisse senetlerine ilişkin kur artışlarının mali tablolarındaki gösterim şekline ilişkin bilgiler:

Kur artışları kambiyo kârları içinde muhasebeleştirilmektedir.

15.3 Banka, Döviz Kurlarındaki Değişmelerin Etkilerinin Muhasebeleştirilmesi esaslarını ilk kez uyguladığı zaman, ilgili tutarın saptanamadığı durumlar hariç olmak üzere, geçmiş dönemlerden gelen ve özkaynaklara dahil edilmiş birikmiş kur farkı tutarları: Yoktur.

16. Yeniden değerlendirme fonuna ilişkin bilgiler:

Yeniden değerlendirme fonuna ilişkin bakiye bulunmamaktadır.

17. Yeniden değerlendirme değer artışına ilişkin bilgilerin unsurları itibariyle açıklanması:

Ana ortaklık Banka 31 Aralık 2003 tarihi itibariyle, gayrimenkullerin ekspertizini yaptırmış, sabit kıymetlerini ekspertiz değerlerine getirmiş ve tespit edilen rayiç bedel ile enflasyon endekslı değer arasındaki farkı özkaynaklarda göstermiştir. 31 Aralık 2004 tarihi itibariyle rayiç bedelden oluşan 719 YTL tutarındaki pozitif fark geri çevrilmiş ve özkaynak içerisinde gösterilmemiştir.

Anadolubank Anonim Şirketi
31 Aralık 2005 Tarihi İtibariyle
Konsolide Mali Tablolara İlişkin Dipnotlar
(Para birimi: Tutarlar Bin Yeni Türk Lirası olarak ifade edilmiştir.)

18. Yasal yedeklere ilişkin bilgiler:

	Cari Dönem	Önceki Dönem
I. Tertip Kanuni Yedek Akçe	3.116	954
II. Tertip Kanuni Yedek Akçe	-	-
Özel Kanunlar Gereği Ayrılan Yedek Akçeler	-	-
Toplam	3.116	954

19. Olağanüstü yedeklere ilişkin bilgiler:

	Cari Dönem	Önceki Dönem
Genel Kurul Kararı Uyarınca Ayrılan Yedek Akçe	58.925	17.815
Dağıtılmamış Kârlar	-	-
Birikmiş Zararlar	-	-
Yabancı Para Sermaye Kur Farkı	-	-
Toplam	58.925	17.815

20. Azınlık haklarına ilişkin bilgiler:

	Cari Dönem	Önceki Dönem
Dönem başı bakiye	894	724
Cari yılda kurulan bağlı ortaklık azınlık hakları	2	-
Bağlı ortaklıkların net kârı payı	210	186
Önceki dönem temettüsü	(80)	(15)
Kur farkı	-	(1)
Dönem Sonu Bakiye	1.026	894

21. Sermayede ve/veya oy hakkında %10 ve bunun üzerinde paya sahip kişi ve kuruluşlara ilişkin açıklamalar:

Ad Soyad /Ticari Unvanı	Pay Tutarları	Pay Oranları	Ödenmiş Paylar	Ödenmemiş Paylar
Habaş Sınai ve Tıbbi Gazlar İstihsal Endüstrisi A.Ş.	44.796	%67,8	44.796	-
M.Rüştü Başaran	19.301	%29,2	19.301	-
Toplam	64.097	%97,0	64.097	-

III. Konsolide Gelir Tablosuna İlişkin Olarak Açıklanması Gereken Hususlar

Herhangi bir gruba ya da kaleme ilişkin önceki döneme ait temel hata bulunmamaktadır. Cari yılda muhasebe tahminlerinde değişiklik yapılmamıştır.

Gelir tablosunda yer alan diğer kalemlerin, grup toplamının %10'unu aşması halinde bu kalemlerin en az %20'sini oluşturan alt hesaplar aşağıda gösterilmiştir.

22.201 YTL tutarındaki diğer alınan ücret ve komisyonlar tutarının 8.032 YTL'si Anadolu Yatırım Menkul Kıymetler A.Ş. müşterileri adına yapılan menkul kıymet alım satım komisyonlarından, 3.482 YTL'si Banka'nın kurucusu olduğu Anadolu Bank A.Ş. A Tipi Değişken Fonu, Anadolu Bank A.Ş. B Tipi Değişken Fonu ve Anadolu Bank A.Ş. B Tipi Likit Fonu'na ilişkin alınan komisyonlardan, 3.704 YTL'si kredi kartı ücret ve komisyonlarından, 1.146 YTL tutarı hesap işletim ve ekstre ücret komisyonlarından ve 5.277 YTL tutarı ise alınan diğer çeşitli ücret ve komisyon gelirlerinden oluşmaktadır. 4.519 YTL tutarındaki diğer verilen ücret ve komisyonlar tutarının 714 YTL'si yurtdışı muhabirlere verilen masraf ve komisyonlardan, 409 YTL'si kredi kartlarına ödenen komisyonlardan, 285 YTL'si ATM için verilen komisyonlardan ve 164 YTL'si EFT için verilen ücret ve komisyonlardan oluşmaktadır.

89.901 YTL tutarındaki diğer faaliyet giderleri başlıca, 42.244 YTL'si personel giderlerinden, 6.673 YTL'si gayrimenkul kira giderlerinden, 5.704 YTL'si amortisman giderlerinden, 3.917 YTL'si reklam ve ilan giderlerinden oluşmaktadır.

Anadolubank Anonim Şirketi
31 Aralık 2005 Tarihi İtibariyle
Konsolide Mali Tablolara İlişkin Dipnotlar
(Para birimi: Tutarlar Bin Yeni Türk Lirası olarak ifade edilmiştir.)

1.1 İştirak ve bağılı ortaklıklardan alınan faiz gelirlerine ilişkin bilgiler:

	Cari Dönem	Önceki Dönem
İştirak ve Bağılı Ortaklıklardan Alınan Faizler	-	-

İştirak ve Bağılı Ortaklıklardan alınan faizler konsolidasyon aşamasında elimine edilmiştir.

1.2 Finansal kiralama gelirlerine ilişkin bilgiler: Yoktur.

1.3 Ters repo işlemlerinden alınan faizler:

	Cari Dönem		Önceki Dönem	
	TP	YP	TP	YP
Ters Repo İşlemlerinden Alınan Faizler	-	7	-	-

1.4 Faktoring alacaklarından alınan faizlere ilişkin bilgi: Yoktur.

2. Faiz Giderleri

2.1 İştirakler ve bağılı ortaklıklara verilen faiz giderlerine ilişkin bilgiler:

	Cari Dönem	Önceki Dönem
İştirak ve Bağılı Ortaklıklara Verilen Faizler	-	-

İştirak ve Bağılı Ortaklıklara verilen faizler konsolidasyon aşamasında elimine edilmiştir.

2.2 Finansal kiralama giderlerine ilişkin bilgiler: Yoktur.

2.3 Mevduata ödenen faizin vade yapısına göre gösterimi:

Cari Dönem

Hesap Adı	Vadeli Mevduat						
	Vadesiz Mevduat	1 Aya Kadar	3 Aya Kadar	6 Aya Kadar	1 Yıla Kadar	1 Yıldan Uzun	Toplam
Türk Parası							
Bankalararası Mevduat	-	2.003	-	-	-	-	2.003
Tasarruf Mevduatı	4	21.301	38.628	9.373	67	175	69.548
Resmi Mevduat	-	2.318	1.555	304	831	-	5.008
Ticari Mevduat	15	3.505	3.395	79	1	-	6.995
Diğer Mevduat	1	67	152	-	-	-	220
7 Gün İhbarlı Mevduat	-	-	-	-	-	-	-
Kıymetli Maden Depo	-	-	-	-	-	-	-
Toplam	20	29.194	43.730	9.756	899	175	83.774
Yabancı Para							
Dth	103	12.658	11.652	807	66	59	25.345
Bankalararası Mevduat	2	6.649	-	-	-	-	6.651
7 Gün İhbarlı Mevduat	-	-	-	-	-	-	-
Kıymetli Maden Depo	-	-	-	-	-	-	-
Toplam	105	19.307	11.652	807	66	59	31.996
Genel Toplam	125	48.501	55.382	10.563	965	234	115.770

Anadolubank Anonim Şirketi
31 Aralık 2005 Tarihi İtibariyle
Konsolide Mali Tablolara İlişkin Dipnotlar
(Para birimi: Tutarlar Bin Yeni Türk Lirası olarak ifade edilmiştir.)

Önceki Dönem

Hesap Adı	Vadesiz Mevduat	Vadeli Mevduat					Toplam
		1 Aya Kadar	3 Aya Kadar	6 Aya Kadar	1 Yıla Kadar	1 Yıldan Uzun	
Türk Parası							
Bankalararası Mevduat	421	2.274	489	-	-	2.708	5.892
Tasarruf Mevduatı	26	22.694	32.809	4.803	218	95	60.645
Resmi Mevduat	-	1.845	1.403	12	3	-	3.263
Ticari Mevduat	32	4.355	3.502	28	1	-	7.918
Diğer Mevduat	1	77	46	-	-	-	124
7 Gün İhbarlı Mevduat	-	-	-	-	-	-	-
Kıymetli Maden Depo	-	-	-	-	-	-	-
Toplam	480	31.245	38.249	4.843	222	2.803	77.842
Yabancı Para							
Dth	138	17.610	17.927	811	3.657	778	40.921
Bankalararası Mevduat	-	420	-	-	-	-	420
7 Gün İhbarlı Mevduat	-	-	-	-	-	-	-
Kıymetli Maden Depo	-	-	-	-	-	-	-
Toplam	138	18.030	17.927	811	3.657	778	41.341
Genel Toplam	618	49.275	56.176	5.654	3.879	3.581	119.183

2.4 Repo işlemlerine verilen faiz tutarı:

	Cari Dönem		Önceki Dönem	
	TP	YP	TP	YP
Repo İşlemlerine Verilen Faizler	33.143	3.214	41.203	2.023

2.5 Faktoring işlemlerinden borçlara verilen faizlere ilişkin bilgi: Yoktur.

3. Diğer faaliyet gelirlerine ilişkin bilgiler:

"Diğer faaliyet gelirleri" kalemini oluşturan 4.406 YTL'nin, 1.795 YTL tutarındaki kısmı haberleşme gelirlerinden, 973 YTL tutarındaki kısmı çek masrafları karşılığı, 1.638 YTL tutarındaki kısmı ise diğer faaliyet gelirlerinden oluşmaktadır.

Anadolubank Anonim Şirketi
31 Aralık 2005 Tarihi İtibariyle
Konsolide Mali Tablolara İlişkin Dipnotlar
(Para birimi: Tutarlar Bin Yeni Türk Lirası olarak ifade edilmiştir.)

4. Bankaların kredi ve diğer alacaklarına ilişkin karşılık giderleri:

	Cari Dönem	Önceki Dönem
Kredi ve Diğer Alacaklara İlişkin Özel Karşılıklar	4.270	4.161
III. Grup Kredi ve Alacaklardan	4.270	3.801
IV. Grup Kredi ve Alacaklardan	-	360
V. Grup Kredi ve Alacaklardan	-	-
Genel Karşılık Giderleri	1.601	2.315
Muhtemel Riskler için Ayrılan Serbest Karşılık Giderleri	-	-
Dövizde Endeksli Krediler Kur Farkı Giderleri	-	7.755
Menkul Değerler Değer Düşme Giderleri	-	8
Alım Satım Amaçlı Menkul Değerler	-	8
Satılmaya Hazır Menkul Değerler	-	-
Değer Düşüş Karşılığı Giderleri (*)	-	-
İştirakler	-	-
Bağlı Ortaklıklar	-	-
Birlikte Kontrol Edilen Ortaklıklar	-	-
Vadeye Kadar Elde Tutulacak Menkul Değerler	-	-
Diğer	-	-
Toplam	5.871	14.239

(*) İştirakler, bağlı ortaklıklar ve vadeye kadar elde tutulacak menkul değerler değer düşüş karşılığı giderleri

Banka, cari yılda 6.229 YTL tutarında dövizde endeksli krediler kur farkı giderini, 2 Kasım 2005 tarih ve 25984 sayılı Resmi Gazete’de yayımlanan tebliğ doğrultusunda, diğer faaliyet giderlerinin içerisindeki “diğer” kaleminde göstermiştir.

5. Diğer faaliyet giderlerine ilişkin bilgiler:

	Cari Dönem	Önceki Dönem
Personel Giderleri	42.244	36.350
Kıdem Tazminatı Karşılığı	339	368
Banka Sosyal Yardım Sandığı Varlık Açıkları Karşılığı	-	-
Maddi Duran Varlık Amortisman Giderleri	5.874	6.983
Maddi Olmayan Duran Varlık Amortisman Giderleri	36	106
Diğer İşletme Giderleri	16.023	12.268
Bakım ve Onarım Giderleri	685	735
Reklam ve İlan Giderleri	3.917	431
Diğer Giderler	11.421	11.102
Aktiflerin Satışından Doğan Zararlar	613	-
Faaliyet Kiralama Giderleri	6.673	6.025
Diğer(*)	18.099	7.246
Toplam	89.901	69.346

(*) Diğer faaliyet giderleri içerisinde, 6.229 YTL tutarında dövizde endeksli krediler kur farkı giderleri, 3.105 YTL tutarında diğer provizyonlar (2004: -), ve 1.953 YTL (2004: 3.084 YTL) tutarında Tasarruf Mevduatı Sigorta Fonu’na ödenen primler yer almaktadır.

Anadolubank Anonim Şirketi

31 Aralık 2005 Tarihi İtibariyle

Konsolide Mali Tablolara İlişkin Dipnotlar

(Para birimi: Tutarlar Bin Yeni Türk Lirası olarak ifade edilmiştir.)

6. Bağılı ortaklık ve iştiraklerden elde edilen:

6.1 Bağılı ortaklık ve iştiraklerden elde edilen gelir ve giderler: Yoktur.

6.2 Banka'nın özsermaye yöntemi kullandığı iştirakleri:

Banka'nın iştiraki bulunmamaktadır.

6.3 Banka'nın dahil olduğu risk grubundaki gerçek ve tüzel kişilerle yapılan işlemlerden kaynaklanan kâr ve zarara ilişkin bilgiler:

Banka, bankacılık işlemleri esnasında grup şirketleriyle çeşitli işlemler yapmaktadır. Bu işlemler ticari amaçlı olup, piyasa fiyatları ile gerçekleştirilmektedir. Oluşan kâr/zarar gelir tablosu ile ilişkilendirilmektedir. 5. Bölüm VIII. Kısım'da belirtilen tutarları içermektedir.

7. Vergi karşılığı:

7.1 Hesaplanan cari vergi geliri ya da gideri ile ertelenmiş vergi geliri ya da gideri:

Banka 31 Aralık 2005 itibariyle kayıtlarına 17.344 YTL tutarında cari yıl vergi gideri ile 2.100 YTL tutarında ertelenmiş vergi geliri yansıtmıştır.

7.2 Geçici farkların oluşmasından veya kapanmasından kaynaklanan ertelenmiş vergi geliri:

<u>Geçici Farkların Oluşmasından/Kapanmasından Kaynaklanan Ertelenmiş Vergi Geliri/Gideri</u>	<u>Cari Dönem</u>
Bağılı Ortaklıklara İlişkin Kâr ve Zarar (+/-)	-
İndirilebilir Geçici Farkların Oluşmasından(+)	-
İndirilebilir Geçici Farkların Kapanmasından(-)	-
Vergilendirilebilir Geçici Farkların Oluşmasından(+)	2.100
Vergilendirilebilir Geçici Farkların Kapanmasından(-)	-
<u>Toplam</u>	<u>2.100</u>

7.3 Geçici fark, mali zarar ve vergi indirim ve istisnaları itibarıyla gelir tablosuna yansıtılan ertelenmiş vergi geliri ya da gideri:

<u>Kaynakları İtibarıyla Gelir Tablosuna Yansıtılan Ertelenmiş Vergi Geliri/Gideri</u>	<u>Cari Dönem</u>
İndirilebilir Geçici Farkların Oluşmasından(+)/Kapanmasından (-)	-
Vergilendirilebilir Geçici Farkların Oluşmasından(-)/Kapanmasından (+)	2.100
Mali Zararların Oluşmasından (+)/Kapanmasından (-)	-
Vergi İndirim ve İstisnalarının Oluşmasından (+)/Kapanmasından (-)	-
<u>Toplam</u>	<u>2.100</u>

Anadolubank Anonim Şirketi
31 Aralık 2005 Tarihi İtibariyle
Konsolide Mali Tablolara İlişkin Dipnotlar
(Para birimi: Tutarlar Bin Yeni Türk Lirası olarak ifade edilmiştir.)

8. Net dönem kâr ve zararına ilişkin açıklamalar:

8.1 Olağan bankacılık işlemlerinden kaynaklanan gelir ve gider kalemlerinin niteliği, boyutu ve tekrarlanma oranının açıklanması bankanın dönem içindeki performansının anlaşılması için gerekli ise, bu kalemlerin niteliği ve tutarı: Yoktur.

8.2 Mali tablo kalemlerine ilişkin olarak yapılan bir tahmindeki değişikliğin kâr/zarara etkisi, daha sonraki dönemleri de etkilemesi olasılığı varsa, o dönemleri de kapsayacak şekilde etkisi: Yoktur.

8.3 Azınlık haklarına ait kâr/zarar:

	Cari Dönem	Önceki Dönem
Azınlık Haklarına Ait Kâr/(Zarar)	210	186
	210	186

9. Cari dönemde önemli etkide bulunan veya takip eden dönemlerde önemli etkide bulunacağı beklenen muhasebe tahminindeki bir değişikliğin niteliği ve tutarı: Yoktur.

IV. Konsolide Nazım Hesaplara İlişkin Olarak Açıklanması Gereken Hususlar

1.1 Banka'nın birlikte kontrol edilen ortaklığıyla ilgili şartta bağlı hususlar: Yoktur.

Birlikte kontrol edilen ortaklığın kendi şartta bağlı yükümlülüklerine ilişkin payı: Yoktur.

Banka'nın birlikte kontrol edilen ortaklığındaki diğer girişimcilerin yükümlülüklerinden sorumlu olmasından kaynaklanan şartta bağlı yükümlülükleri: Yoktur.

1.2 Belli bir öneme sahip olan, ancak tutarları tahmin edilemeyen şartta bağlı zararlara ve kazançlara ait bilgiler:

Citibank N.A. tarafından Banka'nın bir müşterisinin hesabına gelen 14.750.000 USD ilgili firmaya Banka tarafından ödenmiştir. Citibank A.Ş. (eski adıyla Citibank N.A.) paranın iadesini istemiş ancak söz konusu para ödenmiş olduğundan ve iade edilemediğinden işbu dava açılmıştır. Citibank A.Ş.'nin açmış olduğu dava ile ilgili mahkeme kararı geri alınmış olup 11.500.000 USD tutarındaki tazminat talebi de işbu dava açısından red edilmiştir. Bakiye 3.250.000 USD için dava devam etmektedir.

Yukarıda bahsedilen dava dışında Banka avukatlarından edinilen hukuk beyanına göre 31 Aralık 2005 tarihi itibariyle ana ortaklık Banka'nın 4.480 YTL tutarında 27 adet dava dosyası ve Anadolu Yatırım Menkul Kıymetler A.Ş.'ye ait 1.764 YTL tutarında 4 adet aleyhte açılmış dava dosyası bulunmakta olup, ana ortaklık Banka hukuk müşavirinin söz konusu davalar için, ilişikteki konsolide mali tablolarda, cari yılda 929 YTL karşılık; Anadolu Yatırım Menkul Kıymetler A.Ş. aleyhine açılan davalar için ise önceki yıllarda 65 YTL gider karşılığı ayırmış ve konsolide bilançoda diğer karşılıklar hesabına intikal ettirilmiştir.

Anadolubank Anonim Şirketi

31 Aralık 2005 Tarihi İtibariyle

Konsolide Mali Tablolara İlişkin Dipnotlar

(Para birimi: Tutarlar Bin Yeni Türk Lirası olarak ifade edilmiştir.)

2003 yılı içerisinde Başbakanlık Sermaye Piyasası Kurulu'nun 7 Mart 2003 tarih 2003/11 sayılı Haftalık Bülteni'nde diğer bir aracı kurumdan Anadolu Menkul Kıymetler A.Ş.'ye ve Anadolu Menkul Kıymetler A.Ş.'nin alt hesapları arasında yapılan virman işlemleri ile ilgili olarak, gerçek hak sahiplerinin ve bu virmanlar arasındaki hukuki ilişkilerin tesbit edilebilmesi için her iki şirket nezdinde yürütülen denetlemeler sonuçlanıncaya kadar Anadolu Menkul Kıymetler A.Ş.'nin Sermaye Piyasası Kurulu'nun 46. maddesinin 1. fıkrasının (g) ve (h) bentleri uyarınca 7 Mart 2003 tarihinden itibaren, sermaye piyasası faaliyetlerinin tedbiren geçici olarak durdurulmasına karar verildiği yayımlanmıştır. Bunu takiben Başbakanlık Sermaye Piyasası Kurulu'nun 13 Mart 2003 tarih ve DEDA/-/10/180-2905 sayılı yazısı ile Kurul Karar Organı'nın 13 Mart 2003 tarihli toplantısında 7 Mart 2003 tarihinde faaliyetleri geçici olarak durdurulan Şirket'in, mali durumunda sermaye piyasası faaliyetlerine devam etmesini engelleyecek bir durum olmadığından, 13 Mart 2003 tarihinden itibaren sermaye piyasası faaliyetlerine yeniden başlamasına karar verilmiştir. Söz konusu durum ile ilgili olarak Yatırımcıları Koruma Fonu tarafından söz konusu aracı kurumu temsilen Anadolubank A.Ş., Anadolu Yatırım Menkul Kıymetler A.Ş. ve bir şahıs aleyhine söz konusu aracı kurumun zilyetliğinde bulunurken irade dışı elden çıkarılan aracı kurum müşterilerine ait hisse senetlerinin tüm semereleri ile birlikte davalılardan geri alınması istemi ve dava sonuna kadar üçüncü şahıslara verilmesinin önlenmesine ilişkin 1.657 YTL tutarında ihtiyati tedbir davası açılmıştır. Ana ortaklık Banka bu davada taraftır ve söz konusu aracı kuruma kullandığı kredi için 2003 yılında tahsil edemediği tutar kadar %100 karşılık ayırmıştır. Söz konusu davanın kesinleşmiş bir sonucu bulunmamaktadır.

2. Türev finansal araçlara ilişkin bilgiler:

	Cari Dönem	Önceki Dönem
Alım Satım Amaçlı İşlemlerin Türleri		
Döviz ile İlgili Türev İşlemler (I)	695.979	457.260
Vadeli Döviz Alım Satım İşlemleri	459.725	242.498
Swap Para Alım Satım İşlemleri	236.254	214.762
Futures Para İşlemleri	-	-
Para Alım Satım Opsiyonları	-	-
Faiz ile İlgili Türev İşlemler (II)	-	-
Vadeli İşlem Sözleşmesi Alım Satım İşlemleri	-	-
Swap Faiz Alım Satım İşlemleri	-	-
Faiz Alım Satım Opsiyonları	-	-
Futures Faiz Alım Satım İşlemleri	-	-
Diğer Alım-Satım Amaçlı Türev İşlemler (III)	-	-
A. Toplam Alım Satım Amaçlı Türev İşlemler (I+II+III)	695.979	457.260
Riskten Korunma Amaçlı Türev İşlem Türleri	-	-
Rayiç Değer Değişikliği Riskinden Korunma Amaçlı	-	-
Nakit Akış Riskinden Korunma Amaçlı	-	-
YP Üzerinden Yapılan İştirak Yatırımları Riskinden Korunma Amaçlı	-	-
B. Toplam Riskten Korunma Amaçlı Türev İşlemler	-	-
Türev İşlemler Toplamı (A+B)	695.979	457.260

3. Bilanço dışı yükümlülüklerle ilişkin açıklama:

3.1 Gayri kabili rücu nitelikteki kredi taahhütlerinin türü ve miktarı:

142.822 YTL tutarında kredi kartları harcama limit taahhütleri ve 121.393 YTL tutarında çek ödeme taahhütlerinden oluşmaktadır.

3.2 Aşağıdakiler dahil bilanço dışı kalemlerden kaynaklanan muhtemel zararların ve taahhütlerin yapısı ve tutarı:

Banka bankacılık faaliyetleri kapsamında çeşitli taahhütler altına girmekte olup, bunlar kullandırma garantili kredi taahhütleri, teminat mektupları, kabul kredileri ve akreditiflerden oluşmaktadır.

Anadolubank Anonim Şirketi

31 Aralık 2005 Tarihi İtibariyle

Konsolide Mali Tablolara İlişkin Dipnotlar

(Para birimi: Tutarlar Bin Yeni Türk Lirası olarak ifade edilmiştir.)

3.2.1 Garantiler, banka aval ve kabulleri ve mali garanti yerine geçen teminatlar ve diğer akreditifler dahil gayrinakdi krediler:

Banka'nın 31 Aralık 2005 tarihi itibariyle garanti ve kefaletleri, toplam 562.246 YTL (31 Aralık 2004: 438.876 YTL) tutarında teminat mektubu, 16.356 YTL (31 Aralık 2004: 14.375 YTL) tutarında aval ve kabul kredileri ve 179.622 YTL (31 Aralık 2004: 243.032 YTL) tutarında akreditifler sebebiyle garanti ve kefaletlerden ve 90.975 YTL (31 Aralık 2004: 29.563 YTL) tutarında diğer garantilerden oluşmaktadır.

3.2.2 Kesin teminatlar, geçici teminatlar, kefaletler ve benzeri işlemler:

V. Bölümün IV. Kısımının 3.2.1 maddesinde açıklananların haricinde yoktur.

4. Bilanço dışı yükümlülüklerinin özellikle yoğunlaştığı alanlar:

V. Bölümün IV. Kısımının 8 inci maddesinde açıklanmaktadır.

5. Gayrinakdi kredilerin toplam tutarı:

	Cari Dönem	Önceki Dönem
Nakit Kredi Teminine Yönelik Olarak Açılan Gayrinakdi Krediler	105.481	66.512
Bir Yıl veya Daha Az Süreli Asıl Vadeli	-	-
Bir Yıldan Daha Uzun Süreli Asıl Vadeli	105.481	66.512
Diğer Gayrinakdi Krediler	743.718	659.334
Toplam	849.199	725.846

6. Başkaları nam ve hesabına verilen hizmetlere ilişkin açıklamalar:

Banka başkalarının nam ve hesabına alım-satım ve saklama hizmetleri vermektedir.

7. Bankanın uluslararası derecelendirme kuruluşlarına yaptırmış oldukları derecelendirmeye ilişkin özet bilgiler:

Banka'nın 2005 yılı içinde açıklanan, Fitch Ratings Şirketi tarafından yapılan çalışmaya ilişkin bilgiler aşağıda belirtilmektedir.

Fitch Ratings: Ağustos 2005

Yabancı Para Taahhütler

Uzun Vadeli B+
Görünüm Durağan

Ulusal

Uzun Vadeli BBB+
Görünüm Durağan
Bireysel Derecelendirme D
Destek Notu 4

Sözkonusu rapor ile Fitch Ratings şirketi bir önceki dönem raporunda "B" olan Banka notunu "B+"ye yükseltmiş, destek notu ise aynı kalmıştır.

Temmuz 2005 tarihinde Moody's AnadoluBank'a ilk kez kredi notu vermiştir. Moody's tarafından AnadoluBank'a verilmiş tüm notlar aşağıdaki gibidir.

Moody's: Temmuz 2005

Yabancı para mevduat

Not B2/(Not-Prime) (NP)
Görünüm Pozitif

Finansal Güç

Not D-
Görünüm Durağan

Anadolubank Anonim Şirketi
31 Aralık 2005 Tarihi İtibariyle
Konsolide Mali Tablolara İlişkin Dipnotlar
(Para birimi: Tutarlar Bin Yeni Türk Lirası olarak ifade edilmiştir.)

8. Gayrinakdi krediler hesabı içinde sektör bazında risk yoğunlaşması hakkında bilgi:

	Cari Dönem				Önceki Dönem			
	TP	(%)	YP	(%)	TP	(%)	YP	(%)
Tarım	3.701	0,85	3.688	0,89	5.898	1,77	7.604	1,93
Çiftçilik ve Hayvancılık	1.808	0,42	2.173	0,52	4.078	1,23	7.456	1,89
Ormancılık	1.852	0,42	1.273	0,31	1.804	0,54	71	0,02
Balıkçılık	41	0,01	242	0,06	16	-	77	0,02
Sanayi	116.512	26,91	195.735	47,03	174.745	52,57	221.979	56,42
Madencilik ve Taşocakçılığı	4.458	1,03	9.531	2,29	1.996	0,60	456	0,12
İmalat Sanayi	108.985	25,17	173.815	41,76	172.436	51,88	221.523	56,30
Elektrik, Gaz, Su	3.069	0,71	12.389	2,98	313	0,09	-	-
İnşaat	92.736	21,42	27.940	6,71	60.849	18,31	18.756	4,77
Hizmetler	187.881	43,39	177.920	42,75	83.693	25,18	132.574	33,69
Toptan ve Perakende Ticaret	137.757	31,82	107.797	25,90	43.603	13,12	28.681	7,29
Otel ve Lokanta Hizmetleri	4.559	1,05	411	0,10	5.743	1,73	761	0,19
Ulaştırma ve Haberleşme	7.768	1,79	23.302	5,60	10.205	3,07	15.926	4,05
Mali Kuruluşlar	32.177	7,43	45.905	11,03	13.090	3,94	78.266	19,89
Gayrimenkul ve Kiralama Hiz.	-	-	-	-	70	0,02	-	-
Serbest Meslek Hizmetleri	822	0,19	98	0,02	8.633	2,60	7.627	1,94
Eğitim Hizmetleri	594	0,14	-	-	495	0,15	-	-
Sağlık ve Sosyal Hizmetler	4.204	0,97	407	0,10	1.854	0,55	1.313	0,33
Diğer	32.163	7,43	10.923	2,62	7.197	2,17	12.551	3,19
Toplam	432.993	100,00	416.206	100,00	332.382	100,00	393.464	100,00

9. I ve II'nci grupta sınıflandırılan gayrinakdi kredilere ilişkin bilgiler:

	I inci Grup		II nci Grup	
	TP	YP	TP	YP
Gayrinakdi Krediler				
Teminat Mektupları	432.993	129.253	-	-
Aval ve Kabul Kredileri	-	16.356	-	-
Akreditifler	-	179.622	-	-
Cirolar	-	-	-	-
Menk. Değer İh.Sat.Alma Gar.	-	-	-	-
Faktoring Garantilerinden	-	-	-	-
Diğer Garanti ve Kefaletler	-	90.975	-	-
Toplam	432.993	416.206	-	-

V. Özkaynak değişim tablosuna ilişkin olarak açıklanması gereken hususlar

1. Cari dönemde Finansal Araçların Muhasebeleştirilmesi Standardının uygulanması sebebiyle yapılan düzeltmelere ilişkin bilgiler:

4.1 Satılmaya hazır yatırımların yeniden değerlendirilmesinden sonra meydana gelen artış: Yoktur.

1.1 Nakit akış riskinden korunma kalemlerinde meydana gelen artış: Yoktur.

1.2 Kur farklarının dönem başı ve dönem sonundaki tutarları: Yoktur.

2. Cari dönemde Finansal Araçların Muhasebeleştirilmesi Standardının uygulanması sebebiyle yapılan düzeltmeler: Yoktur.

3. Temettüye ilişkin bilgiler: Yoktur.

Anadolubank Anonim Şirketi
31 Aralık 2005 Tarihi İtibariyle
Konsolide Mali Tablolara İlişkin Dipnotlar
 (Para birimi: Tutarlar Bin Yeni Türk Lirası olarak ifade edilmiştir.)

4. Yedek akçeler hesabına aktarılan tutarlar:

Grup, 2005 yılı içinde, 2.162 YTL tutarında yasal yedek akçe ve 41.110 YTL tutarında olağanüstü yedek akçeyi geçmiş dönem kârlarından aktarmıştır.

5. Hisse senedi ihracı: Sermaye payı sınıfları için kâr payı dağıtılması, sermayenin geri ödenmesi vb. haklar öncelikler ve kısıtlamalar yoktur.

6. Özkaynak Değişim Tablosunda yer alan diğer sermaye artırım kalemlerine ilişkin açıklamalar: Yoktur.

VI. Konsolide nakit akım tablosuna ilişkin olarak açıklanması gereken hususlar

1. Nakit Akım Tablosu'nda yer alan diğer kalemleri ve döviz kurundaki değişimin nakit ve nakde eşdeğer varlıklar üzerindeki etkisi:

"Bankacılık faaliyet konusu aktif ve pasiflerde değişim öncesi faaliyet kârı" içinde yer alan 17.586 YTL tutarındaki "Diğer" kalemi, ödenen vergiler, amortisman hariç diğer faaliyet giderleri ve kambiyo kâr/zararından oluşmaktadır.

"Bankacılık faaliyetleri konusu aktif ve pasiflerdeki değişim" içinde yer alan 2.654 YTL tutarındaki "Diğer borçlardaki net artış/azalış" kalemi muhtelif borçlar, diğer yabancı kaynaklar, ödenecek vergi, resim, harç ve primlerdeki değişimlerden oluşmaktadır. 25.793 YTL tutarındaki "Diğer aktiflerdeki net artış/azalış" kalemi ise muhtelif alacaklar ve diğer aktifler kalemlerindeki değişimden oluşmaktadır.

2. İştirak, bağlı ortaklık ve diğer yatırımların elde edilmesinden kaynaklanan nakit akımına ilişkin bilgiler:

Bankanın, konsolide olmayan mali tablolarında, cari yılda kurduğu Anadolu Finansal Kiralama A.Ş. kuruluşundan kaynaklanan 2.998 YTL tutarında nakit çıkışı bulunmaktadır. Ancak, konsolide mali tablolarda bu tutar, bir nakit çıkışı olarak gösterilmemektedir.

3. İştirak, bağlı ortaklık ve diğer işletmelerin elden çıkarılmasına ilişkin bilgiler: Yoktur

4. Dönem başındaki nakit ve nakde eşdeğer varlıklara ilişkin bilgiler:

	Cari Dönem 01.01.2005	Önceki Dönem 01.01.2004
Nakit	14.120	18.672
Nakde Eşdeğer Varlıklar	279.821	316.712
Toplam	293.941	335.384

5. Dönem sonundaki nakit ve nakde eşdeğer varlıklara ilişkin bilgiler:

	Cari Dönem 31.12.2005	Önceki Dönem 31.12.2004
Nakit	24.918	14.120
Nakde Eşdeğer Varlıklar	389.736	279.821
Toplam	414.654	293.941

6. Banka'nın elinde bulunan ancak, yasal sınırlamalar veya diğer nedenlerle bankanın da serbest kullanımında olmayan nakit ve nakde eşdeğer varlıklar:

31 Aralık 2004 tarihi itibarıyla, Ana ortaklık Banka'nın, yurtdışı plasmanlarından 22.145 YTL'lik kısmı, Bear Stearns ve Morgan Stanley ile yapılan CDS anlaşmaları gereği söz konusu kuruluşlarda bloke hesaplarda tutulmaktadır.

Anadolubank Anonim Şirketi

31 Aralık 2005 Tarihi İtibariyle

Konsolide Mali Tablolara İlişkin Dipnotlar

(Para birimi: Tutarlar Bin Yeni Türk Lirası olarak ifade edilmiştir.)

7. İlave bilgiler:

7.1 Bankacılık faaliyetlerinde ve sermaye taahhütlerinin yerine getirilmesinde kullanılabilir olan henüz kullanılmamış borçlanma imkanlarına ve varsa bunların kullanımına ilişkin kısıtlamalar: Bulunmamaktadır.

7.2 Kısmi konsolidasyon yöntemine göre muhasebeleştirilen birlikte kontrol edilen ortaklıklardan Banka'nın payına düşen nakit akımlarının bankacılık, yatırım ve finansman faaliyetleri itibarıyla ayrı ayrı toplam tutarları: Geçerli değildir.

7.3 Mevcut bankacılık faaliyet kapasitesini sürdürebilmek için ihtiyaç duyulan nakit akışlarından ayrı olarak, bankacılık faaliyet kapasitesindeki artışları gösteren nakit akımı toplamı: Yoktur.

VII. Banka Birleşme Ve Devirleri İle Bankalarca İktisap Edilen Ortaklıkların Muhasebeleştirilmesine İlişkin Olarak Açıklanması Gereken Hususlar: Yoktur.

VIII. Grup'un Dahil Olduğu Risk Grubu İle İlgili Açıklanması Gereken Hususlar

1. Grup'un dahil olduğu risk grubuna ilişkin işlemlerin hacmi, dönem sonunda sonuçlanmamış kredi ve mevduat işlemleri ile döneme ilişkin gelir ve giderler:

Cari Dönem:

Bankanın Dahil Olduğu Risk Grubu*	İştirak ve Bağı Ortaklıklar		Bankanın Doğrudan ve Dolaylı Ortakları		Risk Grubuna Dahil Olan Diğer Gerçek ve Tüzel Kişiler	
	Nakdi	G.Nakdi	Nakdi	G.Nakdi	Nakdi	G.Nakdi
Krediler ve Diğer Alacaklar						
Dönem Başı Bakiyesi	-	-	12.857	1.722	-	-
Dönem Sonu Bakiyesi (**)	-	-	12.415	10.414	-	-
Alınan Faiz ve Komisyon Gelirleri (***)	-	-	768	2	-	-

Önceki Dönem:

Bankanın Dahil Olduğu Risk Grubu*	İştirak ve Bağı Ortaklıklar		Bankanın Doğrudan ve Dolaylı Ortakları		Risk Grubuna Dahil Olan Diğer Gerçek ve Tüzel Kişiler	
	Nakdi	G.Nakdi	Nakdi	G.Nakdi	Nakdi	G.Nakdi
Krediler ve Diğer Alacaklar						
Dönem Başı Bakiyesi	-	-	6.575	3.411	-	-
Dönem Sonu Bakiyesi (**)	-	-	12.857	1.722	-	-
Alınan Faiz ve Komisyon Gelirleri (***)	-	-	698	-	-	-

(*) Bankaların Kuruluş ve Faaliyetleri Hakkında Yönetmeliğin 20 nci maddesinin (2) numaralı fıkrasında tanımlanmıştır.

(**) Tamamı kredi tutarından oluşmaktadır.

(***) Gelir, gider kalemlerine ilişkin bilgiler 31 Aralık 2005 ve 2004 tarihlerinde sona eren dönemler itibarıyla verilmiştir.

Anadolubank Anonim Şirketi
31 Aralık 2005 Tarihi İtibariyle
Konsolide Mali Tablolara İlişkin Dipnotlar
(Para birimi: Tutarlar Bin Yeni Türk Lirası olarak ifade edilmiştir.)

1.1 Banka'nın dahil olduğu risk grubuna ait mevduata ilişkin bilgiler:

Banka'nın Dahil Olduğu Risk Grubu*	İştirak ve Bağlı Ortaklıklar		Banka'nın Doğrudan ve Dolaylı Ortakları		Risk Grubuna Dahil Olan Diğer Gerçek ve Tüzel Kişiler	
	Cari Dönem	Önceki Dönem	Cari Dönem	Önceki Dönem	Cari Dönem	Önceki Dönem
Mevduat						
Dönem Başı	-	-	78.440	108.677	-	-
Dönem Sonu	-	-	99.470	78.440	-	-
Mevduat Faiz Gideri (**)	-	-	1.583	8.051	-	-

(*) Bankaların Kuruluş ve Faaliyetleri Hakkında Yönetmeliğin 20 nci maddesinin (2) numaralı fıkrasında tanımlanmıştır.

(**) Gelir, gider kalemlerine ilişkin bilgiler 31 Aralık 2005 ve 2004 tarihlerinde sona eren dönemler itibariyle verilmiştir.

1.2 Bankanın, dahil olduğu risk grubu ile yaptığı vadeli işlemler ile opsiyon sözleşmeleri ile benzeri diğer sözleşmelere ilişkin bilgiler:

Banka'nın Dahil Olduğu Risk Grubu*	İştirak ve Bağlı Ortaklıklar		Banka'nın Doğrudan ve Dolaylı Ortakları		Risk Grubuna Dahil Olan Diğer Gerçek ve Tüzel Kişiler	
	Cari Dönem	Önceki Dönem	Cari Dönem	Önceki Dönem	Cari Dönem	Önceki Dönem
Alım Satım Amaçlı İşlemler						
Dönem Başı	-	-	15.039	-	-	-
Dönem Sonu	-	-	20.754	15.039	-	-
Toplam Kâr/Zarar	-	-	139	159	-	-
Riskten Korunma Amaçlı İşlemler						
Dönem Başı	-	-	-	-	-	-
Dönem Sonu	-	-	-	-	-	-
Toplam Kâr/Zarar	-	-	-	-	-	-

(*) Bankaların Kuruluş ve Faaliyetleri Hakkında Yönetmeliğin 20 nci maddesinin (2) numaralı fıkrasında tanımlanmıştır.

2. Banka'nın dahil olduğu risk grubuyla ilgili olarak;

2.1 Taraflar arasında bir işlem olup olmadığına bakılmaksızın bankanın dahil olduğu risk grubunda yer alan ve bankanın kontrolündeki kuruluşlarla ilişkileri:

Banka, bankacılık işlemleri esnasında grup şirketleriyle çeşitli işlemler yapmaktadır. Bu işlemler ticari amaçlı olup, piyasa fiyatlarıyla gerçekleştirilmektedir.

Anadolubank Anonim Şirketi

31 Aralık 2005 Tarihi İtibariyle

Konsolide Mali Tablolara İlişkin Dipnotlar

(Para birimi: Tutarlar Bin Yeni Türk Lirası olarak ifade edilmiştir.)

2.2 İlişkinin yapısının yanında, yapılan işlemin türü, tutarı ve toplam işlem hacmine olan oranı, başlıca kalemlerin tutarı ve tüm kalemlere olan oranı, fiyatlandırma politikası ve diğer unsurlar:

Cari Dönem:

	Bakiye	Mali Tablolarda Yer Alan Büyükliklere Göre %
Nakdi kredi	12.415	1,06
Gayrinakdi kredi	10.414	1,23
Mevduat	99.470	6,13
Vadeli işlem ve opsiyon sözleşmeleri	20.754	2,98

Önceki Dönem:

	Bakiye	Mali Tablolarda Yer Alan Büyükliklere Göre %
Nakdi kredi	12.857	1,52
Gayrinakdi kredi	1.722	0,24
Mevduat	78.440	5,82
Vadeli işlem ve opsiyon sözleşmeleri	15.039	3,29

2.3 Yapılan işlemlerin mali tablolara etkisini görebilmek için ayrı açıklama yapılmasının zorunlu olduğu durumlar dışında, benzer yapıdaki kalemlerin toplamı:

2.2 maddesinde açıklanmıştır.

2.4 Özsermaye yöntemine göre muhasebeleştirilen işlemler: Yoktur.

2.5 Gayrimenkul ve diğer varlıkların alım-satımı, hizmet alımı-satımı, acenta sözleşmeleri, finansal kiralama sözleşmeleri, araştırma ve geliştirme sonucu elde edilen bilgilerin aktarımı, lisans anlaşmaları, finansman (krediler ve nakit veya aynı sermaye destekleri dahil), garantiler ve teminatlar ile yönetim sözleşmeleri gibi durumlarda işlemlere ilişkin açıklamalar:

Bankalar Kanunu limitleri dahilinde Banka, Banka'nın dahil olduğu risk grubuna nakdi ve gayrinakdi kredi tahsis etmektedir. Söz konusu kredi miktarları 5. Bölüm VIII. Kısım 2.2 no'lu dipnotunda açıklanmıştır.

31 Aralık 2005 tarihi itibariyle Banka'nın dahil olduğu risk grubuyla gayrimenkul ve diğer varlıkların alım-satımı işlemleri, araştırma ve geliştirme sonucu elde edilen bilgilerin aktarımı, lisans anlaşmaları ve yönetim sözleşmeleri yoktur.

IX. Enflasyon Muhasebesine İlişkin Olarak Açıklanması Gereken Hususlar

MUY 14 "Mali Tabloların Yüksek Enflasyon Dönemlerinde Düzenlenmesine İlişkin Muhasebe Standardı" Türk Vergi Mevzuatı uyarınca yapılan sabit kıymetlerin yeniden değerlendirilmesi dışında ilk elde etme maliyeti ilkesine göre hazırlanmakta olan mali tabloların enflasyon muhasebesi uygulaması sonrası yeniden düzenlenmesini gerektirmektedir. MUY 14 uyarınca bankaların, mali tablolarını paranın bilanço günündeki cari satın alma gücünü dikkate alarak düzenlemesi esastır. MUY 14, yüksek enflasyonlu ekonomilerde enflasyonun hazırlanan mali tablolar üzerindeki etkisi ile ilgilidir. Bir ekonomiyi yüksek enflasyonlu olarak tanımlayabilmek için yukarıda sözü edilen standardın belli ölçütleri vardır ve bunlardan bir tanesi de üç yıllık kümülatif enflasyon oranının %100'den yüksek ve son 12 ayda %10'dan yüksek olmasıdır. Türkiye'de, Devlet İstatistik Enstitüsü'nün Toptan Eşya Fiyat Endeksi (TEFE) baz alınarak hesaplanan bu oran 31 Mart 2005 tarihi itibariyle son üç yıl için kümülatif olarak %57,82 ve son 12 ayda %8,16 olmuştur.

14 Sayılı Tebliğ esaslarına göre son 36 ayda TEFE artışının %100'ün son 12 ayda TEFE artışının %10'un üzerinde olması şartı, 31 Mart 2005 tarihi itibariyle gerçekleşmediğinden, Bankacılık Düzenleme ve Denetleme Kurulu'nun 21 Nisan 2005 tarih ve 1623 sayılı Kararı ile, Muhasebe Uygulama Yönetmeliğine İlişkin 14 sayılı Tebliğ- Mali Tabloların Yüksek Enflasyon Dönemlerinde Düzenlenmesine İlişkin Muhasebe Standardının yüksek enflasyonun varlığına ilişkin 5 inci maddesinde belirtilen göstergelerin ortadan kalktığı ve bankalar ile özel finans kurumlarının mali tablolarını bu Tebliğ hükümlerine göre hazırlama zorunluluklarının bulunmadığı kararlaştırılmıştır.

Anadolubank Anonim Şirketi

31 Aralık 2005 Tarihi İtibariyle

Konsolide Mali Tablolara İlişkin Dipnotlar

(Para birimi: Tutarlar Bin Yeni Türk Lirası olarak ifade edilmiştir.)

1. Paranın satın alma gücündeki değişikliklerin mali tablolar üzerindeki etkisini gidermek amacıyla cari ve önceki dönem mali tablolarının, paranın bilanço tarihindeki satın alma gücüne göre yeniden ifade edildiğine yönelik açıklama

Bankacılık Düzenleme ve Denetleme Kurulunun 21 Nisan 2005 tarih ve 1623 sayılı Kararı ile, Muhasebe Uygulama Yönetmeliğine İlişkin 14 sayılı Tebliğ "Mali Tabloların Yüksek Enflasyon Dönemlerinde Düzenlenmesine İlişkin Muhasebe Standardı"nın yüksek enflasyonun varlığına ilişkin 5 inci maddesinde belirtilen göstergelerin ortadan kalktığı ve bankalar ile özel finans kurumlarının mali tablolarını bu Tebliğ hükümlerine göre hazırlama zorunluluklarının bulunmadığı kararlaştırılmıştır.

Bu kapsamda; 31 Aralık 2004 tarihli mali tablolar, 31 Aralık 2004 tarihindeki fiyat seviyesinde bırakılmıştır.

Cari yılda parasal olmayan kalemler üzerinde herhangi bir enflasyon düzeltmesi yapılmamıştır. Bu sebeple cari yıl gelir tablosuna herhangi bir parasal pozisyon kârı/zararı yansıtılmamıştır.

2. Enflasyon muhasebesine göre düzeltilen mali tablolarda yer alan kalemlerin, düzeltilme işlemine tabi tutulmadan önce düzenlenmesinde kullanılan maliyet esasına ilişkin açıklama

31 Aralık 2004 tarihine kadar enflasyon muhasebesine göre düzeltilen ilişikteki konsolide mali tablolarda yer alan kalemlerin, düzeltilme işlemine tabi tutulmadan önce düzenlenmesinde, sabit kıymetlerin yeniden değerlendirilmesi ve alım-satım amaçlı finansal varlıkların, satılmaya hazır menkul değerlerin ve türev işlemlerin rayıç fiyatlarla değerlendirilmesi hariç maliyet esasını kullanılmaktadır.

3. Mali tablo kalemlerinin paranın cari satın alma gücü cinsinden ifade edilmesinde kullanılan ve düzeltme katsayılarına ilişkin açıklama, kullanılan fiyat endeksi, bilanço günündeki düzeyi ve cari yıl dahil son iki yıldaki hareketleri

Bankacılık Düzenleme ve Denetleme Kurulunun 21 Nisan 2005 tarih ve 1623 sayılı Kararı ile, Muhasebe Uygulama Yönetmeliğine İlişkin 14 sayılı Tebliğ "Mali Tabloların Yüksek Enflasyon Dönemlerinde Düzenlenmesine İlişkin Muhasebe Standardı"nın yüksek enflasyonun varlığına ilişkin 5 inci maddesinde belirtilen göstergelerin ortadan kalktığı ve bankalar ile özel finans kurumlarının mali tablolarını bu Tebliğ hükümlerine göre hazırlama zorunluluklarının bulunmadığı kararlaştırılmıştır.

Bu kapsamda; 31 Aralık 2004 tarihli mali tablolar, 31 Aralık 2004 tarihindeki fiyat seviyesinde bırakılmıştır.

4. Parasal olmayan kalemlerde yapılan düzeltmelere ilişkin açıklamalar

Bankacılık Düzenleme ve Denetleme Kurulunun 21 Nisan 2005 tarih ve 1623 sayılı kararı ile, Muhasebe Uygulama Yönetmeliğine İlişkin 14 sayılı Tebliğ "Mali Tabloların Yüksek Enflasyon Dönemlerinde Düzenlenmesine İlişkin Muhasebe Standardı"nın yüksek enflasyonun varlığına ilişkin 5 inci maddesinde belirtilen göstergelerin ortadan kalktığı ve bankalar ile özel finans kurumlarının mali tablolarını bu Tebliğ hükümlerine göre hazırlama zorunluluklarının bulunmadığı kararlaştırılmıştır.

Bu kapsamda; 31 Aralık 2004 tarihli mali tablolar, 31 Aralık 2004 tarihindeki fiyat seviyesinde bırakılmıştır.

Cari yılda parasal olmayan kalemler üzerinde herhangi bir enflasyon düzeltmesi yapılmamıştır.

5. Amortisman tabi varlıklara ilişkin olarak, bunların tahmini faydalı ömürleri, ilgili mevzuat uyarınca yapılan amortisman hesaplamaları ile bunların düzeltilmiş tutarları ve bahse konu varlıkların rayıç değerinin tespitine yönelik olarak ekspertizlerinin yapıp yapılmadığına ilişkin açıklama

31 Aralık 2005 tarihi itibariyle maddi duran varlıklar için herhangi bir enflasyon düzeltmesi yapılmamış, 31 Aralık 2004 tarihi itibariyle enflasyona göre endekslenmiş tutarlar maliyet tutarı olarak kabul edilmiştir. 31 Aralık 2004 tarihine kadar ilk defa düzeltme işlemine tabi tutulacak amortisman tabi varlıkların maliyetine ilave edilmiş varsa kur farkı, finansman giderleri ve yeniden değerlendirme artışı ilgili varlığın maliyetinden düşülerek bulunan yeni değer üzerinden enflasyona göre düzeltme işlemi yapılmıştır. 31 Aralık 2004 tarihinden sonra dahil olan maddi duran varlıklar tarihi maliyetleriyle kayda alınmış maliyete ilave edilmiş varsa kur farkı, finansman giderleri gibi tutarlar maliyetten düşülmüştür.

Anadolubank Anonim Şirketi

31 Aralık 2005 Tarihi İtibariyle

Konsolide Mali Tablolara İlişkin Dipnotlar

(Para birimi: Tutarlar Bin Yeni Türk Lirası olarak ifade edilmiştir.)

Maddi duran varlıklar doğrusal amortisman yöntemi kullanılarak %2 ile %20 oranları arasında amortismanına tabi tutulmaktadır. Bilanço tarihi itibariyle aktifte bir hesap döneminden daha az bir süre bulunan varlıklara ilişkin olarak, bir tam yıl için öngörülen amortisman tutarının, varlığın aktifte kalış süresiyle orantılanması suretiyle bulunan tutar kadar amortisman ayrılmaktadır. Özel maliyetler kira sürelerine bağlı olarak doğrusal amortisman yöntemi ile itfa edilmektedir.

Cari yılda bilanço tarihi itibarıyla yasal kayıtlarda yer alan elden çıkarılacak gayrimenkuller için ekspertiz çalışmaları yapılmıştır. Yapılan ekspertiz değerlendirme çalışmaları sonucunda yasal kayıtlarda yer alan elden çıkarılacak gayrimenkuller için herhangi bir değer düşüklüğüne rastlanmamıştır.

6. Türk Ticaret Kanunu veya bankaların ana sözleşmeleri çerçevesinde oluşan yedek akçeleri ile ödenmiş veya çıkarılmış sermayenin kayıtlı değerleri hakkında açıklama

	31 Aralık 2005	31 Aralık 2004
Ödenmiş Sermaye	66.000	66.000
Kanuni Yedek Akçeler	3.116	954
İhtiyari Yedek Akçeler	58.925	17.815

7. Parasal kalemlerin neden olduğu satın alma gücü kazanç veya kayıplarına dahil olan ancak, sağlanan veya kullanılan fonlara ilişkin faiz ve kur farkı gelir ve giderleri gibi net parasal pozisyon kârı/zararı kalemi ile ilişkilendirilen gelir tablosu kalemlerinden, Kurumun muhasebe standartlarına ilişkin tebliğleri uyarınca gelir tablosunda ayrıca açıklanması öngörülenler

Parasal kalemlerin neden olduğu satın alma gücü kazanç veya kayıplarına dahil olan ancak, sağlanan veya kullanılan fonlara ilişkin faiz ve kur farkı gelir ve giderleri gibi net parasal pozisyon kârı/zararı kalemi ile ilişkilendirilen gelir tablosu kalemi bulunmamaktadır.

8. Önceki dönem mali tablolarının bağımsız denetimden geçmiş olup olmadığına ilişkin açıklama

Banka'nın 31 Aralık 2004 tarihinde sona eren hesap dönemine ait mali tablolarının tam kapsamlı denetimi başka bir bağımsız denetim şirketi tarafından gerçekleştirilmiş olup, söz konusu denetim şirketi 15 Şubat 2005 tarihli tam kapsamlı denetim raporunda 31 Aralık 2004 tarihli mali tablolar üzerinde olumlu görüş bildirmiştir.

9. Mali tabloların bu muhasebe standardı hükümleri uyarınca ilk defa düzenleneceği hesap döneminin başına kadar olan dönemde düzeltilmiş tutarları ile olmak üzere, aktif kalemlerden borçların ve özkaynak kalemlerinin çıkarılması sonucunda kalan, özkaynak hesap grubu içinde "geçmiş yıllar kârı/(zararı)" hesabında izlenen tutara ilişkin açıklama

Enflasyon muhasebesi ilk defa 4389 sayılı Bankalar Kanunu'na 4743 sayılı kanunla eklenen geçici 4 üncü maddeye istinaden 31 Aralık 2001 mali tablolarında uygulanmış olup, bunun geçmiş yıl mali tablolarına etkisi "geçmiş yıl zararları" hesabında yansıtılmıştır.

10. Dönem içinde tahakkuk eden ve döneme yaygın olarak yapılan giderler ve sağlanan gelirler, gelir ve gider kalemlerinde gerçekleşen hareketlerin mevsimsellik göstermediği ve döneme eşit biçimde dağılmış olduğunu doğrulayıcı nesnel ölçütlerin var olması durumuna ilişkin açıklama

Dönem içinde tahakkuk eden ve döneme yaygın olarak yapılan giderler ve sağlanan gelirler, gelir ve gider kalemlerinde gerçekleşen hareketler mevsimsellik göstermemektedir. BDDK'nın 21 Nisan 2005 tarih ve 1623 sayılı kararı ile, Muhasebe Uygulama Yönetmeliğine ilişkin 14 sayılı Tebliğ "Mali Tabloların Yüksek Enflasyon Dönemlerinde Düzenlenmesine İlişkin Muhasebe Standardı"nın yüksek enflasyonun varlığına ilişkin 5 inci maddesinde belirtilen göstergelerin ortadan kalktığı ve bankalar ile özel finans kurumlarının mali tablolarını bu tebliğ hükümlerine göre hazırlama zorunluluklarının bulunmadığı kararlaştırılmıştır. 31 Aralık 2005 tarihi itibarıyla gelir tablosu kalemleri herhangi bir enflasyon endekslemesine tabi tutulmamıştır.

Anadolubank Anonim Şirketi

31 Aralık 2005 Tarihi İtibariyle

Konsolide Mali Tablolara İlişkin Dipnotlar

(Para birimi: Tutarlar Bin Yeni Türk Lirası olarak ifade edilmiştir.)

X. Ana ortaklık Banka'nın yurtiçi, yurtdışı, kıyı bankacılığı bölgelerindeki şube veya iştirakler ile yurtdışı temsilciliklerine ilişkin olarak açıklanması gereken hususlar

1. Banka'nın yurtiçi ve yurtdışı şube ve temsilciliklerine ilişkin olarak bilgiler

Ana ortaklık Banka'nın yurtiçi ve yurtdışı şube ve temsilciliklerine ilişkin bilgiler aşağıdaki gibidir.

	Sayı	Çalışan Sayısı	Bulunduğu Ülke		
Yurtiçi şube	58	1.226			
Yurtdışı temsilcilikler	-	-	-		
				Aktif Toplamı	Yasal Sermaye
Yurtdışı şube	-	-	-	-	-
Kıyı bnk. blg. şubeler	-	-	-	-	-

XI. Bilanço Sonrası Hususlara İlişkin Olarak Açıklanması Gereken Hususlar

1. Bilanço sonrası hususlar ile ilgili henüz sonuçlandırılmamış işlemler ve bunların mali tablolara etkisi ve bu çerçevede, Bilanço Tarihinden Sonra Ortaya Çıkan Hususların Muhasebeleştirilmesi Standardında yer alan hususlardan uygun olanına ilişkin açıklamaları:

Alınan krediler

Banka, 25 Ocak 2006 tarihinde Morgan Stanley Bank International Limited'tan, 60,000 YTL tutarında %12,45 faiz oranı ile 2 yıl vadeli kredi kullanmıştır. Banka, bu krediler için 69.164 YTL (51,500 milyon ABD Doları) tutarında devlet tahvilini teminat olarak göstermiştir.

Vergi

Maliye Bakanlığı'nın yayımladığı "Kurumlar Vergisi Kanun Tasarısı Taslağı"nda kurumlar vergisi oranının 1 Ocak 2006 tarihinden itibaren başlayan vergilendirme dönemlerinde uygulanmak üzere %30'dan %20'ye düşürülmesi öngörülmektedir. Söz konusu kanun tasarısı taslağının yasallaşması durumunda 1 Ocak 2006 tarihinden itibaren başlayan vergilendirme dönemleri için kurumlar vergisi oranı %20 olacaktır.

2. Kurlarda bilanço tarihinden sonra ortaya çıkan ve açıklanmaması mali tablo kullanıcılarının finansal tablolar üzerinde değerlendirme yapmasını ve karar vermesini etkileyecek önemlilikteki değişikliklerin yabancı para işlemler ile kalemlere ve mali tablolara olan etkisi ile ana ortaklık bankanın yurtdışındaki faaliyetlerine etkisi:

Kurlarda bilanço tarihinden sonra ortaya çıkan ve açıklanmaması mali tablo kullanıcılarının finansal tablolar üzerinde değerlendirme yapmasını ve karar vermesini etkileyecek önemlilikte değişiklik yoktur.

Anadolubank Anonim Şirketi

31 Aralık 2005 Tarihi İtibariyle

Konsolide Mali Tablolara İlişkin Dipnotlar

(Para birimi: Tutarlar Bin Yeni Türk Lirası olarak ifade edilmiştir.)

ALTINCI BÖLÜM

Diğer Açıklama ve dipnotlar

I. Banka'nın faaliyetine ilişkin diğer açıklamalar

Bilançoğu önemli ölçüde etkileyen ya da bilançonun açık yorumlanabilir ve anlaşılabilir olması açısından açıklanması gerekli olan diğer hususlar:

Banka tarafından geçmiş dönem zararının KVK'nun 14/7'nci maddesine istinaden 2003 ve müteakip dönem kurum kazancından indirim konusu yapılması için açılmış olan ve 2004 yılında Banka lehine sonuçlandıktan sonra T.C. Maliye Bakanlığı tarafından temyiz edilen dava halen temyiz aşamasındadır. Banka, davanın lehine sonuçlanmasından sonra 2003 yılı kurumlar vergisi olarak ihtirazi kayıtlı fazladan ödediği 4.444 TL'yi bilançoda "Diğer Aktifler" kalemi içinde yer alan "Peşin Ödenmiş Vergiler" hesabına, pasifte ise "Geçmiş Yıllar Kârları" hesabına kaydetmiştir. Ayrıca, söz konusu geçmiş dönem zararının 2004 yılına sarkan kısmı olan 14.614 YTL'yi 2004 yılı kurumlar vergisi hesaplamasında kurumlar vergisi matrahından düşmüştür. Banka, 2005 Şubat ayı içinde "Peşin Ödenmiş Vergiler" hesabında tuttuğu 4.444 YTL'nin 3.839 YTL tutarındaki kısmını geçici vergi hesaplamasında, ödenecek geçici vergi tutarından mahsup etmiştir. Banka, kalan peşin ödenmiş vergi tutarı olan 605 YTL'yi de 2005 yılı 1. dönem geçici vergi borcu olan 4.055 YTL ile mahsup etmiştir. Rapor tarihi itibariyle temyiz davası sonuçlanmamıştır. Banka avukatları benzer davaların sonuçlarına dayanarak, davanın Banka lehine sona ereceğini düşünmektedirler.

YEDİNCİ BÖLÜM

Bağımsız denetim raporu

I. Bağımsız denetim raporuna ilişkin olarak açıklanması gereken hususlar

Banka ve Konsolidasyona Tabi Bağlı Ortaklıkları'nın mali tabloları ve dipnotları, Akis Serbest Muhasebeci Mali Müşavirlik A.Ş tarafından denetime tabi tutulmuş ve 15 Şubat 2006 tarihli bağımsız denetim raporunda sözkonusu mali tabloların, Banka'nın 31 Aralık 2005 tarihi itibariyle mali durumunu ve aynı tarihte sona eren yıla ait faaliyet sonuçları ve nakit akımlarını 5411 sayılı Bankacılık Kanunu'nun 37 nci ve 38 inci maddeleri ve bu Kanunun Geçici 1 inci maddesi gereğince yürürlükte bulunan düzenlemelerde belirlenen muhasebe ilke ve standartlarına uygun olarak doğru bir biçimde yansıttığı belirtilmiştir.

ADRESLER

Adana Şubesi

Atatürk Cad. Çınarlı Mah. Torun Apt. No: 63
01060 Seyhan, Adana
Tel: [322] 459 69 49
Faks: [322] 459 65 78

Aliağa Şubesi

İstiklal Caddesi No: 37/A Aliağa, İzmir
Tel: [232] 617 15 55
Faks: [232] 617 03 88

Altunizade Şubesi

Mahir İz Cad. No: 28/4
34662 Altunizade, İstanbul
Tel: [216] 651 27 47
Faks: [0216] 651 37 36

Anadolu Kurumsal Şubesi

Bayar Cad. Demirkaya İş Merkezi No: 103/A
Kozyatağı, Erenköy, İstanbul
Tel: [216] 464 08 29
Faks: [216] 464 08 37

Ankara Şubesi

Simon Bolivar Cad. No: 3 06551
Çankaya, Ankara
Tel: [312] 440 90 00
Faks: [312] 440 78 45

Antakya Şubesi

Yavuz Selim Cad. Ce-Ka Garanti İş Hanı
No: 9/A/B/C Antakya
Tel: [326] 225 00 15
Faks: [326] 225 17 37

Antalya Şubesi

İsmetpaşa Cad. İkiz Han No: 12
Büro No: 1-2-3 07040 Antalya
Tel: [242] 248 64 00
Faks: [242] 243 88 77

Avcılar Şubesi

Üniversite Mah. Firuzköy Bulvarı 75/4 Zemin
Kat 34320 Parseller, Avcılar, İstanbul
Tel: [212] 428 01 68
Faks: [212] 428 07 34

Bağcılar Şubesi*

Sancaktepe Mah. Osmangazi Cad. No: 7
Bağcılar, İstanbul
Tel: [212] 462 60 62
Faks: [212] 462 43 93

Bakırköy Şubesi

İncirli Cad. No: 63
34147 Bakırköy, İstanbul
Tel: [212] 660 70 96
Faks: [212] 660 72 47

Bayrampaşa Şubesi

Gümüşsuyu Cad. No: 40/42
34000 Maltepe, Topkapı, İstanbul
Tel: [212] 674 11 53
Faks: [212] 674 11 62

Beşyüzevler Şubesi

Hürriyet Mah. Eski Edirne Asfaltı No: 164
Beşyüzevler, İstanbul
Tel: [212] 477 21 51
Faks: [212] 535 53 24

Bornova Şubesi

Mustafa Kemal Paşa Bulv. No: 113
35040 Bornova, İzmir
Tel: [232] 343 50 25
Faks: [232] 343 47 70

Bursa Şubesi

Ahmetpaşa Mah. Fevzi Çakmak Cad. No: 67
Koruyucu Pasajı, Osmangazi, Bursa
Tel: [224] 271 19 00
Faks: [224] 250 96 16

Caddebostan Şubesi

Bağdat Cad. No: 287
34730 Göztepe, İstanbul
Tel: [216] 386 94 64
Faks: [216] 386 97 59

Çiftelavuzlar Şubesi

Cemil Topuzlu Cad. 40/2 No: 4
34726 Kadıköy, İstanbul
Tel: [216] 467 35 40
Faks: [216] 467 42 80

Çorum Şubesi

İnönü Cad. No: 53
19100 Çepni, Çorum
Tel: [364] 225 21 43
Faks: [364] 225 23 24

Denizli Şubesi

Saraylar Mah. 2. Ticari Yol No: 83/1 Giriş Kat
20100 Merkez, Denizli
Tel: [258] 265 83 12
Faks: [258] 265 82 20

Eskişehir Şubesi

Cengiz Topel Cad. Tural Sok. No: 18/2-3-4-5
Zemin Kat 26200 Eskişehir
Tel: [222] 230 40 71
Faks: [222] 221 18 00

Etiler Şubesi

Nispetiye Cad. No: 20 Etiler
34337 Beşiktaş, İstanbul
Tel: [212] 287 75 15
Faks: [212] 287 75 25

Fındıkzade Şubesi

Molla Seref Mah. Oğuzhan Cad. No: 45
34093 Fatih, İstanbul
Tel: [212] 635 18 00
Faks: [212] 635 18 99

Gaziantep Şubesi

İncilipınar Mah. Nail Bilen Cad. Tahtacı İş
Mrk. No: 1 27090 Gaziantep
Tel: [342] 215 26 50
Faks: [342] 215 26 37

Gaziosmanpaşa Şubesi

Uğur Mumcu Caddesi No: 64/1 B Esat,
Gaziosmanpaşa, Ankara
Tel: [312] 447 32 55
Faks: [312] 447 30 61

Gebze Şubesi

Hacı Halil Mah. Hükümet Cad. No: 128
41400 Gebze, İzmit
Tel: [262] 643 80 56
Faks: [262] 643 80 64

Güney Kurumsal Şubesi

Cemal Paşa Mah. Toros Cad. Yazan Apt.
A-Blok No: 18 Zemin Kat Seyhan, Adana
Tel: [322] 459 86 86
Faks: [322] 459 90 12

Hadımköy Şubesi

B.Çekmece Asfaltı, Akçaburgaz Çiftliği 2.
Bölge, Çakmaklı, B. Çekmece
34555 Hadımköy, İstanbul
Tel: (212) 886 86 40
Faks: (212) 886 86 48

Hatay (İzmir) Şubesi

İnönü Cad. No: 223/B Hatay, İzmir
Tel: (232) 250 18 18
Faks: (232) 250 02 02

İkitelli Şubesi

İkitelli Organize San. Bölgesi,
Turgut Özal Cad. No: 135
34306 İkitelli, İstanbul
Tel: (212) 549 26 23
Faks: (212) 549 27 71

İskenderun Şubesi

Mareşal Çakmak Cad. 41. Sokak
Sümer İşhanı No: 9 İskenderun, Hatay
Tel: (326) 613 28 87
Faks: (326) 613 74 20

İstanbul Kurumsal Şubesi

Cumhuriyet Mah. Silahşör Cad. No: 77
Zemin Kat Bomonti 34380 Şişli, İstanbul
Tel: (212) 368 70 00
Faks: (212) 233 87 10

İzmir Şubesi

Pasaport Mah. Cumhuriyet Bulv. No: 99
Konak, İzmir
Tel: (232) 441 98 50
Faks: (232) 441 86 72

İzmit Şubesi

Hürriyet Cad. Karabaş Mah. No: 173/1
41400 İzmit
Tel: (262) 332 17 03
Faks: (262) 332 17 11

Karadeniz Ereğli Şubesi

Müftü Mah. Meydanbaşı Cad. No: 77
67300 Karadeniz Ereğli, Zonguldak
Tel: (372) 316 42 00
Faks: (372) 316 42 07

Karaköy Şubesi

Maliye Cad. No: 1 Karaköy, Beyoğlu, İstanbul
Tel: (212) 251 80 87
Faks: (212) 251 88 86

Karşıyaka Şubesi

Cemal Gürsel Cad. 326/6
35601 Karşıyaka, İzmir
Tel: (232) 364 64 08
Faks: (232) 364 55 01

Kartal Şubesi

Yeni Mah. Fuatpaşa Sok. Yakacık
34880 Kartal, İstanbul
Tel: (216) 452 47 00
Faks: (216) 452 47 08

Kayseri Şubesi

Kıçıkapı Cad. No: 24/A
38040 Kayseri
Tel: (352) 221 01 87
Faks: (352) 221 00 07

Kazasker Şubesi

Şemsettin Günaltay Cad. No: 85 Suadiye,
İstanbul
Tel: (216) 361 38 10
Faks: (216) 361 30 11

Konya Şubesi

Musalla Bağları Mah. Belh Cad. No: 93 Konya
Tel: (332) 236 33 03
Faks: (332) 235 50 62

Kozyatağı Şubesi*

Atatürk Cad. No: 36/3 Sahrayıcedit, İstanbul
Tel: (216) 467 83 93
Faks: (216) 467 83 78

Küçükesat Şubesi

Esat Caddesi No: 105-A Küçükesat, Ankara
Tel: (312) 448 09 29
Faks: (312) 446 08 48

Levent Şubesi

Yeşilce Mah. Eski B. Dere Cad. Köşe İşhanı
No: 73/8 34730 Levent, İstanbul
Tel: (212) 324 03 32
Faks: (212) 324 03 40

Mersin Şubesi

Camiışerif Mah. İstiklal Cad. No: 36 Mersin
Tel: (324) 238 21 22
Faks: (324) 238 19 79

Merter Şubesi

Tekstilciler Mrk. Fatih Cad. Aksoy İşhanı,
Zemin Kat No: 11/A 34174 Merter, İstanbul
Tel: (212) 507 22 55
Faks: (212) 507 19 00

Osmanbey Şubesi

Halaskargazi Cad. No:198 Maya Ap.
Osmanbey 34371 Şişli, İstanbul
Tel: (212) 296 62 57
Faks: (212) 296 78 43

Pendik Şubesi

Batı Mah. Ortanca Sokak No: 48
Pendik, İstanbul
Tel: (216) 491 14 54
Faks: (216) 491 14 41

Samsun Şubesi

Cumhuriyet Meydanı, Kazımpaşa Cad.
Adnan Kefeli İş Hanı No: 10/A
55030, Samsun
Tel: (362) 435 99 74
Faks: (362) 435 99 49

Selamiçeşme Şubesi

Bağdat Cad. No: 210 Zemin Kat No: 14
Çiftehavuzlar, Kadıköy, İstanbul
Tel: (216) 355 50 59
Faks: (216) 355 10 73

Suadiye Şubesi

Bağdat Cad. No: 450 Mine Apt.
34740 Suadiye, İstanbul
Tel: (216) 464 59 39
Faks: (216) 362 05 71

Sultanhamam Şubesi

Rüstem Paşa Mah. Yeni Cami Cad. No: 11/13
Sultanhamam 34116 Eminönü, İstanbul
Tel: (212) 528 08 60
Faks: (212) 528 41 69

ADRESLER

Şanlıurfa Şubesi

Kadri Erdoğan Cad. Gazhane Sok. No:10
63100 Şanlıurfa
Tel: (414) 312 00 20
Faks: (414) 314 61 22

Taksim Şubesi

Cumhuriyet Cad. No: 31/33-1
34437 Taksim, İstanbul
Tel: [212] 238 01 26
Faks: [212] 236 17 82

Tarabya Şubesi

Kefeliköy Cad. Bögürtlen Sok. No:128
Tarabya 34457 Sarıyer, İstanbul
Tel: [212] 262 49 98
Faks: [212] 262 49 92

Topçular Şubesi

Kışla Cad. Gündoğar İş Mrk. No: 84/118-119
Topçular 34055 Eyüp, İstanbul
Tel: [212] 567 85 66
Faks: [212] 567 86 68

Trabzon Şubesi

Maraş Cad. No: 10 61200 Trabzon
Tel: (462) 326 59 29
Faks: (462) 326 65 95

Trakya Kurumsal Şubesi

Basın Ekspres Yolu, Koçman Cad. Polat İş
Mrk. A Blok No: 1 34212 Güneşli, İstanbul
Tel: [212] 474 53 00
Faks: [212] 630 25 82

Tuzla Serbest Bölge Şubesi

İst. Deri ve End. Serbest Bölgesi, Turgut
Koşar Cad. No: 4 Bölüm No: 2
34957 Tuzla, İstanbul
Tel: [216] 394 03 11
Faks: [216] 394 03 12

Ulus Şubesi

Fevzi Paşa Mah. İstanbul Cad. No: 20
Ulus, Ankara
Tel: [312] 309 62 04
Faks: [312] 309 62 40


Ümraniye Şubesi

Alemdağ Cad. Atatürk Mah. No: 46
34764 Ümraniye, İstanbul
Tel: [216] 521 55 39
Faks: [216] 520 06 01

Yeşilköy Şubesi

İstasyon Cd. Demirci Çıkmazı No: 45/4
Yeşilköy, İstanbul
Tel: [212] 573 30 38
Faks: [212] 573 84 74

* 2006 yılında açılmıştır.





Cumhuriyet Mah. Silahşör Cad. No: 77
Bomonti 34380 Şişli İstanbul Turkey
Tel: (90 212) 368 70 00
Fax: (90 212) 296 57 15
www.anadolubank.com.tr