

## **Anadolubank Anonim Şirketi**

30 Eylül 2014 Tarihinde Sona Eren  
Ara Hesap Dönemine Ait  
Konsolide Olmayan Finansal Tablolar ve  
Sınırlı Bağımsız Denetim Raporu

Akis Bağımsız Denetim ve Serbest  
Muhasebeci Mali Müşavirlik  
Anonim Şirketi  
13 Kasım 2014

*Bu rapor, 1 sayfa sınırlı bağımsız denetim  
raporu ile 67 sayfa finansal tablo ve  
dipnotlarından oluşmaktadır.*



**Akis Bağımsız Denetim ve Serbest  
Muhasebeci Mali Müşavirlik A.Ş.**

Kavacık Rüzgarlı Bahçe Mah.  
Kavak Sok. No: 29  
Beykoz 34805 İstanbul

Telephone +90 (216) 681 90 00  
Fax +90 (216) 681 90 90  
Internet www.kpmg.com.tr

## SINIRLI BAĞIMSIZ DENETİM RAPORU

### Anadolubank Anonim Şirketi Yönetim Kurulu'na:

Anadolubank AŞ'nin ("Banka") 30 Eylül 2014 tarihi itibarıyla hazırlanan bilançosu ile aynı tarihte sona eren döneme ait gelir tablosu, nakit akış tablosu ve özkaynak değişim tablosunu sınırlı denetime tabi tutmuş bulunuyoruz. Rapor konusu finansal tablolar Banka yönetiminin sorumluluğundadır. Bağımsız denetimi yapan kuruluş olarak üzerimize düşen sorumluluk, gerçekleştirilen sınırlı denetime dayanarak bu finansal tablolar üzerine rapor sunmaktır.

Sınırlı denetim, 5411 sayılı Bankacılık Kanunu uyarınca yürürlüğe konulan hesap ve kayıt düzeni ile muhasebe ve bağımsız denetim ilkelerine ilişkin düzenlemelere uygun olarak gerçekleştirilmiştir. Bu düzenlemeler, sınırlı denetimin finansal tablolarda önemli bir yanlışlığın bulunup bulunmadığına dair sınırlı bir güvence verecek şekilde planlanmasını ve yapılmasını öngörür. Sınırlı denetim, temel olarak finansal tabloların analitik yöntemler uygulanarak incelenmesi, doğruluğunun sorgulanması ve denetlenenin yönetimi ile görüşmeler yapılarak bilgi toplanması ile sınırlı olduğundan, tam kapsamlı denetime kıyasla daha az güvence sağlar. Tam kapsamlı bir denetim çalışması yürütülmemesi nedeniyle bir denetim görüşü bildirilmemektedir.

Gerçekleştirmiş olduğumuz sınırlı denetim sonucunda, ilişikteki finansal tabloların, AnadoluBank AŞ'nin 30 Eylül 2014 tarihi itibarıyla mali durumunu ve aynı tarihte sona eren döneme ait faaliyet sonuçlarını ve nakit akımlarını 5411 sayılı Bankacılık Kanunu'nun 37'nci maddesi gereğince yürürlükte bulunan düzenlemelerde belirlenen muhasebe ilke ve standartlarına ve Bankacılık Düzenleme ve Denetleme Kurulu tarafından muhasebe ve finansal raporlama esaslarına ilişkin yayımlanan diğer yönetmelik, tebliğ ve genelgeler ile Bankacılık Düzenleme ve Denetleme Kurumu tarafından yapılan açıklamalara uygun olarak doğru bir biçimde yansıtmadığına dair önemli herhangi bir hususa rastlanmamıştır.

İstanbul,  
13 Kasım 2014

Akis Bağımsız Denetim ve Serbest  
Muhasebeci Mali Müşavirlik  
Anonim Şirketi

Alper Güvenç  
Sorumlu Ortak, Başdenetçi

**ANADOLUBANK ANONİM ŞİRKETİ'NİN**  
**30 EYLÜL 2014 TARİHİ İTİBARIYLA HAZIRLANAN**  
**DOKUZ AYLIK KONSOLİDE OLMAYAN FİNANSAL RAPORU**

Adres : Cumhuriyet Mah. Silahşör Cad. No:69,  
34380Bomonti, Şişli – İstanbul

Telefon : 0212 368 70 01 / 02

Faks : 0212 296 57 15

Elektronik site adresi : www.anadolubank.com.tr

Elektronik posta adresi : OERDOGAN@anadolubank.com.tr


Anadolubank Anonim Şirketi'nin ("Banka") Bankacılık Düzenleme ve Denetleme Kurumu tarafından düzenlenen "Bankalarca Kamuya Açıklanacak Finansal Tablolar ile Bunlara İlişkin Açıklama ve Dipnotlar Hakkında Tebliğ"e göre hazırlanan dokuz aylık konsolide olmayan finansal raporu aşağıda yer alan bölümlerden oluşmaktadır.


- BANKA HAKKINDA GENEL BİLGİLER
- BANKA'NIN KONSOLİDE OLMAYAN FİNANSAL TABLOLARI
- İLGİLİ DÖNEMDE UYGULANAN MUHASEBE POLİTİKALARINA İLİŞKİN AÇIKLAMALAR
- BANKA'NIN MALİ BÜNYESİNE İLİŞKİN BİLGİLER
- KONSOLİDE OLMAYAN FİNANSAL TABLOLARA İLİŞKİN AÇIKLAMA VE DİPNOTLAR
- DİĞER AÇIKLAMA VE DİPNOTLAR
- SINIRLI BAĞIMSIZ DENETİM RAPORU


Bu raporda yer alan konsolide olmayan finansal tablolar ile bunlara ilişkin açıklama ve dipnotlar Bankaların Muhasebe Uygulamalarına ve Belgelerin Saklanması İlişkin Usul ve Esaslar Hakkında Yönetmelik, Türkiye Muhasebe Standartları, Türkiye Finansal Raporlama Standartları, bunlara ilişkin ek ve yorumlar ile Bankamız kayıtlarına uygun olarak, aksi belirtilmediği müddetçe bin Türk Lirası cinsinden hazırlanmış olup, sınırlı denetime tabi tutulmuş ve ilişikte sunulmuştur.

13 Kasım 2014

  
**Pulat AKÇİN**  
Yönetim Kurulu  
Başkan Vekili

  
**Cengiz DOĞRU**  
Denetim Komitesi  
Üyesi

  
**İzzet ŞAHİN**  
Denetim Komitesi  
Üyesi

  
**Bülent Gökhan GÜNAY**  
Yönetim Kurulu Üyesi ve  
Genel Müdür

  
**Hüseyin ÇELİK**  
Genel Müdür Yardımcısı

  
**Özden ERDOĞAN**  
Bölüm Başkanı

Bu finansal rapor ile ilgili olarak soruların iletilebileceği yetkili personele ilişkin bilgiler:

Ad-Soyad/Unvan : Özden Erdoğan / Bölüm Başkanı  
Telefon No : 0 212 368 73 70  
Faks No : 0 212 291 16 96

## **BİRİNCİ BÖLÜM**

### Genel Bilgiler

Sayfa No

I.	Banka'nın kuruluş tarihi, başlangıç statüsü, anılan statüde meydana gelen değişiklikleri ihtiva eden Banka'nın tarihçesi	1
II.	Banka'nın sermaye yapısı, yönetim ve denetimi doğrudan veya dolaylı olarak tek başına veya birlikte elinde bulunduran ortakları, varsa bu hususlarda dönem içindeki değişiklikler ile dâhil olduğu gruba ilişkin açıklama	1
III.	Banka'nın yönetim kurulu başkan ve üyeleri, denetim kurulu üyeleri ile genel müdür ve yardımcıları, varsa bunlarda meydana gelen değişiklikler ile bunların Banka'da sahip oldukları paylara ilişkin açıklamalar	2
IV.	Banka'da nitelikli pay sahibi olan kişi ve kuruluşlara ilişkin açıklamalar	3
V.	Banka'nın hizmet türü ve faaliyet alanlarına ilişkin özet bilgi	3

## **İKİNCİ BÖLÜM**

### Konsolide Olmayan Finansal Tablolar

I.	Bilanço Aktif Kalemler (Finansal durum tablosu)	4
II.	Bilanço Pasif Kalemler (Finansal durum tablosu)	5
III.	Nazım hesaplar tablosu	6
IV.	Gelir tablosu	7
V.	Özkaynaklarda muhasebeleştirilen gelir gider kalemlerine ilişkin tablo	8
VI.	Özkaynak değişim tablosu	9
VII.	Nakit akış tablosu	10

## **ÜÇÜNCÜ BÖLÜM**

### Muhasebe Politikaları

I.	Sunum esaslarına ilişkin açıklama ve dipnotlar	11
II.	Finansal araçların kullanım stratejisi ve yabancı para cinsinden işlemlere ilişkin açıklamalar	11
III.	İştirak ve bağlı ortaklıklara ilişkin açıklamalar	12
IV.	Vadeli işlem ve opsiyon sözleşmeleri ile türev ürünlere ilişkin açıklamalar	12
V.	Faiz gelir ve giderlerine ilişkin açıklamalar	12
VI.	Ücret ve komisyon gelir ve giderlerine ilişkin açıklamalar	12
VII.	Finansal varlıklara ilişkin açıklama ve dipnotlar	12
VIII.	Finansal varlıklarda değer düşüklüğüne ilişkin açıklamalar	14
IX.	Finansal araçların netleştirilmesine ilişkin açıklamalar	14
X.	Satış ve geri alış anlaşmaları ve menkul değerlerin ödünç verilmesi işlemlerine ilişkin açıklamalar	14
XI.	Satış amaçlı duran varlıklar ve durdurulan faaliyetlere ilişkin açıklamalar	15
XII.	Şerefiye ve diğer maddi olmayan duran varlıklara ilişkin açıklamalar	15
XIII.	Maddi duran varlıklara ilişkin açıklamalar	15
XIV.	Kiralama işlemlerine ilişkin açıklamalar	16
XV.	Karşılıklar, koşullu yükümlülükler ve varlıklara ilişkin açıklamalar	16
XVI.	Çalışanların haklarına ilişkin yükümlülükler ilişkin açıklamalar	17
XVII.	Vergi uygulamalarına ilişkin açıklamalar	17
XVIII.	Borçlanmalara ilişkin ilave açıklamalar	18
XIX.	İhraç edilen hisse senetlerine ilişkin açıklamalar	18
XX.	Aval ve kabullere ilişkin açıklamalar	18
XXI.	Devlet teşviklerine ilişkin açıklamalar	19
XXII.	Raporlamanın bölümlenmeye göre yapılmasına ilişkin açıklamalar	19
XXIII.	Diğer hususlara ilişkin açıklamalar	19

## **DÖRDÜNCÜ BÖLÜM**

### Mali Bünyeye İlişkin Bilgiler

I.	Sermaye yeterliliği standart oranı	20
II.	Piyasa riski	25
III.	Kur riski	26
IV.	Faiz oranı riski	28
V.	Likidite riski	32
VI.	Faaliyet bölümleri	34

## **BESİNCİ BÖLÜM**

### Finansal Tablolara İlişkin Açıklama ve Dipnotlar

I.	Bilançonun aktif kalemlerine ilişkin olarak açıklanması gereken hususlar	37
II.	Bilançonun pasif kalemlerine ilişkin olarak açıklanması gereken hususlar	50
III.	Nazım hesaplara ilişkin olarak açıklanması gereken hususlar	56
IV.	Gelir tablosuna ilişkin olarak açıklanması gereken hususlar	58
V.	Banka'nın dâhil olduğu risk grubuyla ilgili olarak açıklanması gereken hususlar	63

## **ALTINCI BÖLÜM**

### Diğer Açıklamalar

I.	Banka'nın faaliyetlerine ilişkin diğer açıklamalar	66
II.	Banka'nın uluslararası derecelendirme kuruluşlarına yaptırmış olduğu derecelendirmeye ilişkin özet bilgiler	66
III.	Bilanço sonrası hususlarla ilgili henüz sonuçlandırılmamış işlemler ve bunların finansal tablolara etkisi	66

## **YEDİNCİ BÖLÜM**

### Sınırlı Bağımsız Denetim Raporu

I.	Sınırlı bağımsız denetim raporuna ilişkin olarak açıklanması gereken hususlar	67
II.	Bağımsız denetçi tarafından hazırlanan açıklama ve dipnotlar	67

**ANADOLUBANK ANONİM ŞİRKETİ**  
**30 EYLÜL 2014 TARİHİNDE SONA EREN HESAP DÖNEMİNE AİT**  
**FİNANSAL TABLOLARA İLİŞKİN AÇIKLAMA VE DİPNOTLAR**  
(Tutarlar aksi belirtilmedikçe Bin Türk Lirası (TL) olarak ifade edilmiştir.)

**BİRİNCİ BÖLÜM: BANKA HAKKINDA GENEL BİLGİLER**

**I. Banka'nın kuruluş tarihi, başlangıç statüsü, anılan statüde meydana gelen değişiklikleri ihtiva eden Banka'nın tarihçesi**

Anadolubank Anonim Şirketi ("Banka") bir özel sektör mevduat bankası olup 24 Kasım 1994 tarih ve 4046 sayılı Özelleştirme Uygulamalarının Düzenlenmesi Kanunu'nun ilgili hükümlerine istinaden Etibank Bankacılık AO'nun varlıkları bölünerek kurulmuştur. Banka'nın kuruluş çalışmaları Özelleştirme İdaresi Başkanlığı ve T.C. Başbakanlık Hazine Müsteşarlığı tarafından yürütülmüştür. Buna ilişkin 19 Eylül 1996 tarih 96/8532 sayılı Kararname, 11 Ekim 1996 tarihli Resmi Gazete'de yayımlanmıştır.

Banka'nın hisselerinin tamamı 7 Mayıs 1997 tarihinde Özelleştirme İdaresi Başkanlığı tarafından Banka'nın yeni ortaklarına devir ve teslim edilmiş ve Banka, T.C. Başbakanlık Hazine Müsteşarlığı'nın 25 Ağustos 1997 tarih ve 39692 sayılı iznine istinaden 25 Eylül 1997 tarihi itibarıyla faaliyetlerine başlamıştır.

**II. Banka'nın sermaye yapısı, yönetim ve denetimini doğrudan veya dolaylı olarak tek başına veya birlikte elinde bulunduran ortakları, varsa bu hususlarda dönem içindeki değişiklikler ile dâhil olduğu gruba ilişkin açıklama**

Banka hisselerinin %69.98 (31 Aralık 2013: %69.98) oranındaki kısmı Habaş Sınai ve Tıbbi Gazlar İstihsal Endüstrisi AŞ'ye ("Habaş") ve %27.32 (31 Aralık 2013: %27.32) oranındaki kısmı M. Rüştü Başaran'a ait olup Başaran ailesinin kontrolündedir. Temelleri, 1956 yılında Hamdi Başaran'ın kurduğu Hamdi Başaran Topkapı Oksijen Fabrikası'yla atılan Habaş; sınai ve tıbbi gazlar, demir çelik, LPG, doğal gaz, ağır makine imalatı ve enerji sektörlerinde faaliyet göstermektedir. Habaş, ülkemizin artan sınai ve tıbbi gazlar talebine paralel olarak üretim, depolama, nakliye olanaklarını, satış noktalarını ve ürün gamını sürekli geliştirmekte ve genişletmektedir. Ayrıca ülke çapına yayılmış tesisleri, geniş bayi ağı, teknik destek ve bakım ekipleri, müşteri odaklı dinamik yapısı ve kesintisiz hizmet anlayışıyla müşterilerine hizmet vermektedir. Doğal gaz sektörünün liberalleşmesinin ardından gerekli lisansları alan Habaş, sıvılaştırılmış doğal gaz (LNG), sıkıştırılmış doğal gaz (CNG) ve sıvılaştırılmış petrol gazı (LPG) dağıtımını yapmaktadır. Doğal gazın yanı sıra elektrik üretimi alanında da yatırımlar yapan Habaş, başlangıçta yalnızca Grup şirketlerinin ihtiyaçlarını karşılamak için kurduğu enerji tesislerinin kapasitelerini yeni yatırımlarla artırmış ve bugün 300 MWH'lik üretim kapasitesine ulaşmıştır.

1987 yılında demir çelik üretimine başlayan Habaş, bugün 3 milyon ton sıvı çelik üretim kapasitesine ulaşmıştır. Üretiminin çoğunu, beş kıtada çeşitli ülkelere ihraç eden Habaş'ın yıllık ihracatı 1.5 milyar ABD Dolarına, dış ticaret hacmi ise 2.5 milyar ABD Dolarına ulaşmıştır. Habaş Grubuna ait olan ve büyük ölçüde ithalat ve ihracata yönelik olarak çalışan liman tesisleri bulunmaktadır.

**ANADOLUBANK ANONİM ŞİRKETİ**  
**30 EYLÜL 2014 TARİHİNDE SONA EREN HESAP DÖNEMİNE AİT**  
**FİNANSAL TABLOLARA İLİŞKİN AÇIKLAMA VE DİPNOTLAR**  
(Tutarlar aksi belirtilmedikçe Bin Türk Lirası (TL) olarak ifade edilmiştir.)

**BİRİNCİ BÖLÜM: BANKA HAKKINDA GENEL BİLGİLER (devamı)**

III. Banka'nın yönetim kurulu başkan ve üyeleri, denetim kurulu üyeleri ile genel müdür ve yardımcıları, varsa bunlarda meydana gelen değişiklikler ile bunların Banka'da sahip oldukları paylara ilişkin açıklama

<u>Adı Soyadı</u>	<u>Görevi</u>	<u>Sahip oldukları pay (%)</u>
<u>Yönetim Kurulu Başkanı</u>		
Mehmet Rüştü BAŞARAN	Başkan – Murahhas Üye	27.32
<u>Yönetim Kurulu Üyeleri</u>		
Pulat AKÇİN	Başkan Vekili	-
Fikriye Filiz HASESKİ	Üye	0.09
Erol ALTINTUĞ	Üye	0.63
Yusuf GEZGÖR	Üye – Krediler	-
Engin TÜRKER	Üye	-
Cengiz DOĞRU	Üye – Denetim Komitesi Üyesi	-
İzzet ŞAHİN	Üye – Denetim Komitesi Üyesi	-
B. Gökhan GÜNAY	Üye – Genel Müdür	-
<u>Genel Müdür Yardımcıları</u>		
İsmet DEMİR	İnsan Kaynakları	-
Merih YURTKURAN	Uluslararası Bankacılık	-
Recep ATAKAN	Hazine	-
O. Asım Tunç BERGSAN	Bilgi Teknolojileri	-
Hüseyin ÇELİK	Mali İşler	-
Taner AYHAN	Perakende ve Tarım Bankacılığı	-
Ali Tunç DORÖZ	Krediler	-
Kürşat ORHUN	Operasyon	-
Namık ÜLKE <sup>(1)</sup>	Ticari ve İşletme Bankacılığı	-

<sup>(1)</sup> Sibel Akın 28 Şubat 2014 tarihinde görevinden ayrılmıştır, yerine atanan Namık Ülke 6 Mart 2014 tarihinde resmi olarak göreve başlamıştır.

**ANADOLUBANK ANONİM ŞİRKETİ**  
**30 EYLÜL 2014 TARİHİNDE SONA EREN HESAP DÖNEMİNE AİT**  
**FİNANSAL TABLOLARA İLİŞKİN AÇIKLAMA VE DİPNOTLAR**  
(Tutarlar aksi belirtilmedikçe Bin Türk Lirası (TL) olarak ifade edilmiştir.)

**BİRİNCİ BÖLÜM: BANKA HAKKINDA GENEL BİLGİLER (devamı)**

**IV. Banka’da nitelikli pay sahibi olan kişi ve kuruluşlara ilişkin açıklamalar**

Banka’nın 30 Eylül 2014 ve 31 Aralık 2013 tarihleri itibarıyla ortaklık yapısı aşağıdaki gibidir:

<b>30 Eylül 2014</b>	<b>Pay</b>	<b>Pay</b>	<b>Ödenmiş</b>
<b>Ad Soyad /Ticari Unvanı</b>	<b>Tutarları</b>	<b>Oranları</b>	<b>Paylar</b>
Habaş Sınai ve Tıbbi Gazlar İstihsal Endüstrisi AŞ	419,867	%69.98	419,867
Mehmet Rüştü Başaran	163,895	%27.32	163,895
Diğer	16,238	%2.70	16,238
<b>Toplam</b>	<b>600,000</b>	<b>%100.00</b>	<b>600,000</b>

Mehmet Rüştü Başaran’ın ve Aysel Başaran’ın Habaş Sınai ve Tıbbi Gazlar İstihsal Endüstrisi AŞ üzerindeki doğrudan payları neticesinde Banka’daki dolaylı ortaklık payları sırasıyla %78.78 ve %10.42’dir.

<b>31 Aralık 2013</b>	<b>Pay</b>	<b>Pay</b>	<b>Ödenmiş</b>
<b>Ad Soyad /Ticari Unvanı</b>	<b>Tutarları</b>	<b>Oranları</b>	<b>Paylar</b>
Habaş Sınai ve Tıbbi Gazlar İstihsal Endüstrisi AŞ	419,867	%69.98	419,867
Mehmet Rüştü Başaran	163,895	%27.32	163,895
Diğer	16,238	%2.70	16,238
<b>Toplam</b>	<b>600,000</b>	<b>%100.00</b>	<b>600,000</b>

**V. Banka’nın hizmet türü ve faaliyet alanlarına ilişkin özet bilgi**

Banka’nın ana sözleşmesinde belirtildiği üzere faaliyet alanları aşağıdaki gibidir:

1. Her türlü mevduatı kabul etmek;
2. İlgili mevzuat ve Sermaye Piyasası Kanunu hükümleri dâhilinde her türlü sermaye piyasası araçları üzerinde işlemler yapmak;
3. Ulusal ve uluslararası finansman kuruluşları ile kredi ve istihbarat anlaşmaları yapmak, konsorsiyum ve sendikasyonlara katılmak;
4. Faaliyetlerine ilişkin olarak kefalet, rehin, ipotek, işletme rehni vesair her çeşit nakdi ve ayni teminat almak veya devretmek;
5. Türk Lirası ve döviz cinsinde her türlü kısa, orta ve uzun vadeli krediler açmak, garantiler vermek;
6. Yürürlükteki mevzuat çerçevesindeki her türlü bankacılık alanına giren tüm faaliyetleri icra etmek.

Banka’nın merkezi İstanbul’dadır. Banka’nın 30 Eylül 2014 tarihi itibarıyla, 51’i İstanbul’da olmak üzere toplam 114 şubesi ve 1,848 personeli (31 Aralık 2013: 51’i İstanbul’da olmak üzere toplam 115 şube ve 2,111 personeli) bulunmaktadır.

**ANADOLUBANK ANONİM ŞİRKETİ**  
**30 EYLÜL 2014 TARİHİ İTİBARIYLA**  
**BİLANÇO (FİNANSAL DURUM TABLOSU)**

(Tutarlar aksi belirtilmedikçe Bin Türk Lirası (TL) olarak ifade edilmiştir.)

AKTİF KALEMLER	Dipnot	Sınırlı Bağımsız Denetimden Geçmiş Cari Dönem 30 Eylül 2014			Bağımsız Denetimden Geçmiş Önceki Dönem 31 Aralık 2013		
		TP	YP	Toplam	TP	YP	Toplam
<b>I. NAKİT DEĞERLER VE MERKEZ BANKASI</b>	V-I-1	108,488	1,200,654	1,309,142	222,212	636,846	859,058
<b>II. GERÇEĞE UYGUN DEĞER FARKI K/Z'A YANSITILAN FV (Net)</b>		164,315	79,775	244,090	114,877	71,636	186,513
2.1 Alım Satım Amaçlı Finansal Varlıklar		164,315	79,775	244,090	114,877	71,636	186,513
2.1.1 Devlet Borçlanma Senetleri		132,095	736	132,831	74,410	533	74,943
2.1.2 Sermayede Payı Temsil Eden Menkul Değerler		9,265	-	9,265	10,618	-	10,618
2.1.3 Alım Satım Amaçlı Türev Finansal Varlıklar		22,955	38,215	61,170	29,849	34,939	64,788
2.1.4 Diğer Menkul Değerler		-	40,824	40,824	-	36,164	36,164
2.2 Gerçeğe Uygun Değer Farkı Kar/Zarara Yansıtılan Olarak Sınıflandırılan FV		-	-	-	-	-	-
2.2.1 Devlet Borçlanma Senetleri		-	-	-	-	-	-
2.2.2 Sermayede Payı Temsil Eden Menkul Değerler		-	-	-	-	-	-
2.2.3 Krediler		-	-	-	-	-	-
2.2.4 Diğer Menkul Değerler		-	-	-	-	-	-
<b>III. BANKALAR</b>	V-I-3	413	132,837	133,250	11,163	130,555	141,718
<b>IV. PARA PİYASALARINDAN ALACAKLAR</b>		-	-	-	150,032	-	150,032
4.1 Bankalararası Para Piyasasından Alacaklar		-	-	-	-	-	-
4.2 İMKB Takasbank Piyasasından Alacaklar		-	-	-	-	-	-
4.3 Ters Repo İşlemlerinden Alacaklar		-	-	-	150,032	-	150,032
<b>V. SATILMAYA HAZIR FİNANSAL VARLIKLAR (Net)</b>	V-I-4	227,894	-	227,894	-	688,800	688,800
5.1 Sermayede Payı Temsil Eden Menkul Değerler		-	-	-	-	-	-
5.2 Devlet Borçlanma Senetleri		227,894	-	227,894	-	688,800	688,800
5.3 Diğer Menkul Değerler		-	-	-	-	-	-
<b>VI. KREDİLER VE ALACAKLAR</b>		5,459,223	748,800	6,208,023	4,749,974	291,345	5,041,319
6.1 Krediler ve Alacaklar	V-I-5	5,365,713	748,800	6,114,513	4,749,974	291,345	5,041,319
6.1.1 Bankanın Dâhil Olduğu Risk Grubuna Kullanılan Krediler	V-V-2	19,079	-	19,079	13,154	1,468	14,622
6.1.2 Devlet Borçlanma Senetleri		-	-	-	-	-	-
6.1.3 Diğer		5,346,634	748,800	6,095,434	4,736,820	289,877	5,026,697
6.2 Takipteki Krediler		189,894	-	189,894	130,866	-	130,866
6.3 Özel Karşılıklar (-)		96,384	-	96,384	130,866	-	130,866
<b>VII. FAKTÖRİNG ALACAKLARI</b>		-	-	-	-	-	-
<b>VIII. VADEYE KADAR ELDE TUTULACAK YATIRIMLAR (Net)</b>	V-I-6	-	790,614	790,614	10,129	-	10,129
8.1 Devlet Borçlanma Senetleri		-	790,614	790,614	10,129	-	10,129
8.2 Diğer Menkul Değerler		-	-	-	-	-	-
<b>IX. İŞTİRAKLER (Net)</b>	V-I-7	-	-	-	-	-	-
9.1 Özkaynak Yöntemine Göre Muhasebeleştirilenler		-	-	-	-	-	-
9.2 Konsolide Edilmeyenler		-	-	-	-	-	-
9.2.1 Mali İştirakler		-	-	-	-	-	-
9.2.2 Mali Olmayan İştirakler		-	-	-	-	-	-
<b>X. BAĞLI ORTAKLIKLAR (Net)</b>	V-I-8	31,386	148,918	180,304	31,386	159,966	191,352
10.1 Konsolide Edilmeyen Mali Ortaklıklar		31,386	148,918	180,304	31,386	159,966	191,352
10.2 Konsolide Edilmeyen Mali Olmayan Ortaklıklar		-	-	-	-	-	-
<b>XI. BİRLİKTE KONTROL EDİLEN ORTAKLIKLAR (İŞ ORTAKLIKLARI) (Net)</b>	V-I-9	-	-	-	-	-	-
11.1 Özkaynak Yöntemine Göre Muhasebeleştirilenler		-	-	-	-	-	-
11.2 Konsolide Edilmeyenler		-	-	-	-	-	-
11.2.1 Mali Ortaklıklar		-	-	-	-	-	-
11.2.2 Mali Olmayan Ortaklıklar		-	-	-	-	-	-
<b>XII. FİNANSAL KİRALAMA ALACAKLARI (NET)</b>	V-I-10	-	-	-	-	-	-
12.1 Finansal Kiralama Alacakları		-	-	-	-	-	-
12.2 Faaliyet Kiralaması Alacakları		-	-	-	-	-	-
12.3 Diğer		-	-	-	-	-	-
12.4 Kazanılmamış Gelirler (-)		-	-	-	-	-	-
<b>XIII. RİSKTEN KORUNMA AMAÇLI TÜREV FİNANSAL VARLIKLAR</b>	V-I-11	-	-	-	-	-	-
13.1 Gerçeğe Uygun Değer Riskinden Korunma Amaçlılar		-	-	-	-	-	-
13.2 Nakit Akış Riskinden Korunma Amaçlılar		-	-	-	-	-	-
13.3 Yurt dışındaki Net Yatırım Riskinden Korunma Amaçlılar		-	-	-	-	-	-
<b>XIV. MADDİ DURAN VARLIKLAR (Net)</b>		24,642	-	24,642	26,523	-	26,523
<b>XV. MADDİ OLMAYAN DURAN VARLIKLAR (Net)</b>		2,680	-	2,680	2,395	-	2,395
15.1 Şerefiye		-	-	-	-	-	-
15.2 Diğer		2,680	-	2,680	2,395	-	2,395
<b>XVI. YATIRIM AMAÇLI GAYRİMENKULLER (Net)</b>	V-I-13	-	-	-	-	-	-
<b>XVII. VERGİ VARLIĞI</b>	V-I-12	-	-	-	8,624	-	8,624
17.1 Cari Vergi Varlığı		-	-	-	-	-	-
17.2 Ertelenmiş Vergi Varlığı		-	-	-	8,624	-	8,624
<b>XVIII. SATIŞ AMAÇLI ELDE TUTULAN VE DURDURULAN FAALİYETLERE İLİŞKİN DURAN VARLIKLAR (Net)</b>	V-I-14	9,053	-	9,053	8,208	-	8,208
18.1 Satış Amaçlı		9,053	-	9,053	8,208	-	8,208
18.2 Durdurulan faaliyetlere ilişkin		-	-	-	-	-	-
<b>XIX. DİĞER AKTİFLER</b>		216,366	15,672	232,038	155,644	13,093	168,737
<b>AKTİF TOPLAMI</b>		<b>6,244,460</b>	<b>3,117,270</b>	<b>9,361,730</b>	<b>5,491,167</b>	<b>1,992,241</b>	<b>7,483,408</b>

İlişikteki notlar bu finansal tabloların tamamlayıcı parçalarıdır.



**ANADOLUBANK ANONİM ŞİRKETİ**  
**30 EYLÜL 2014 TARİHİ İTİBARIYLA**  
**BİLANÇO (FİNANSAL DURUM TABLOSU)**

(Tutarlar aksi belirtilmedikçe Bin Türk Lirası (TL) olarak ifade edilmiştir.)

PASİF KALEMLER	Dipnot	Sınırlı Bağımsız Denetimden Geçmiş Cari Dönem 30 Eylül 2014			Bağımsız Denetimden Geçmiş Önceki Dönem 31 Aralık 2013		
		TP	YP	Toplam	TP	YP	Toplam
<b>I. MEVDUAT</b>	V-II-1	<b>3,950,501</b>	<b>2,455,538</b>	<b>6,406,039</b>	<b>3,471,460</b>	<b>1,473,512</b>	<b>4,944,972</b>
1.1 Bankanın Dâhil Olduğu Risk Grubunun Mevduatı	V-V-2	28,158	32,203	60,361	22,145	51,849	73,994
1.2 Diğer		3,922,343	2,423,335	6,345,678	3,449,315	1,421,663	4,870,978
<b>II. ALIM SATIM AMAÇLI TÜREV FİNANSAL BORÇLAR</b>	V-II-2	<b>19,481</b>	<b>2,655</b>	<b>22,136</b>	<b>22,611</b>	<b>10,927</b>	<b>33,538</b>
<b>III. ALINAN KREDİLER</b>	V-II-3	<b>25,059</b>	<b>398,848</b>	<b>423,907</b>	<b>34,507</b>	<b>387,406</b>	<b>421,913</b>
<b>IV. PARA PİYASALARINA BORÇLAR</b>		<b>99,692</b>	<b>720,954</b>	<b>820,646</b>	<b>65,219</b>	<b>603,554</b>	<b>668,773</b>
4.1 Bankalararası Para Piyasalarından Borçlar		-	-	-	-	-	-
4.2 İMKB Takasbank Piyasasından Borçlar		-	-	-	-	-	-
4.3 Repo İşlemlerinden Sağlanan Fonlar		99,692	720,954	820,646	65,219	603,554	668,773
<b>V. İHRAÇ EDİLEN MENKUL KIYMETLER (Net)</b>		-	-	-	-	-	-
5.1 Bonolar		-	-	-	-	-	-
5.2 Varlığa Dayalı Menkul Kıymetler		-	-	-	-	-	-
5.3 Tahviller		-	-	-	-	-	-
<b>VI. FONLAR</b>		-	-	-	-	-	-
6.1 Müstakriz Fonlar		-	-	-	-	-	-
6.2 Diğer		-	-	-	-	-	-
<b>VII. MUHTELİF BORÇLAR</b>		<b>61,367</b>	<b>6,834</b>	<b>68,201</b>	<b>82,489</b>	<b>5,733</b>	<b>88,222</b>
<b>VIII. DİĞER YABANCI KAYNAKLAR</b>	V-II-4	<b>276,055</b>	<b>16,463</b>	<b>292,518</b>	<b>150,422</b>	<b>12,599</b>	<b>163,021</b>
<b>IX. FAKTÖRİNG BORÇLARI</b>		-	-	-	-	-	-
<b>X. KİRALAMA İŞLEMLERİNDEN BORÇLAR (Net)</b>	V-II-5	-	-	-	-	-	-
10.1 Finansal Kiralama Borçları		-	-	-	-	-	-
10.2 Faaliyet Kiralaması Borçları		-	-	-	-	-	-
10.3 Diğer		-	-	-	-	-	-
10.4 Ertelemiş Finansal Kiralama Giderleri (-)		-	-	-	-	-	-
<b>XI. RİSKTEN KORUNMA AMAÇLI TÜREV FİNANSAL BORÇLAR</b>	V-II-6	-	-	-	-	-	-
11.1 Gerçeğe Uygun Değer Riskinden Korunma Amaçlılar		-	-	-	-	-	-
11.2 Nakit Akış Riskinden Korunma Amaçlılar		-	-	-	-	-	-
11.3 Yurt dışındaki Net Yatırım Riskinden Korunma Amaçlılar		-	-	-	-	-	-
<b>XII. KARŞILIKLAR</b>		<b>110,616</b>	-	<b>110,616</b>	<b>95,494</b>	-	<b>95,494</b>
12.1 Genel Karşılıklar	V-II-7	70,442	-	70,442	61,733	-	61,733
12.2 Yeniden Yapılanma Karşılığı		-	-	-	-	-	-
12.3 Çalışan Hakları Karşılığı		24,096	-	24,096	23,368	-	23,368
12.4 Sigorta Teknik Karşılıkları (Net)		-	-	-	-	-	-
12.5 Diğer Karşılıklar	V-II-7	16,078	-	16,078	10,393	-	10,393
<b>XIII. VERGİ BORCU</b>		<b>27,828</b>	-	<b>27,828</b>	<b>14,786</b>	-	<b>14,786</b>
13.1 Cari Vergi Borcu	V-II-8	21,095	-	21,095	14,786	-	14,786
13.2 Ertelemiş Vergi Borcu	V-II-8	6,733	-	6,733	-	-	-
<b>XIV. SATIŞ AMAÇLI ELDE TUTULAN VE DURDURULAN FAALİYETLERE İLİŞKİN DURAN VARLIK BORÇLARI (Net)</b>	V-II-9	-	-	-	-	-	-
14.1 Satış Amaçlı		-	-	-	-	-	-
14.2 Durdurulan Faaliyetlere İlişkin		-	-	-	-	-	-
<b>XV. SERMAYE BENZERİ KREDİLER</b>	V-II-10	-	-	-	-	-	-
<b>XVI. ÖZKAYNAKLAR</b>		<b>1,205,061</b>	<b>(15,222)</b>	<b>1,189,839</b>	<b>1,101,391</b>	<b>(48,702)</b>	<b>1,052,689</b>
<b>16.1 Ödenmiş Sermaye</b>	V-II-11	<b>600,000</b>	-	<b>600,000</b>	<b>600,000</b>	-	<b>600,000</b>
<b>16.2 Sermaye Yedekleri</b>		<b>(8,828)</b>	<b>(15,222)</b>	<b>(24,050)</b>	<b>60</b>	<b>(48,702)</b>	<b>(48,642)</b>
16.2.1 Hisse Senedi İhraç Primleri		-	-	-	-	-	-
16.2.2 Hisse Senedi İptal Karları		-	-	-	-	-	-
16.2.3 Menkul Değerler Değerleme Farkları	V-II-13	(8,888)	(15,222)	(24,110)	-	(48,702)	(48,702)
16.2.4 Maddi Duran Varlıklar Yeniden Değerleme Farkları		60	-	60	60	-	60
16.2.5 Maddi Olmayan Duran Varlıklar Yeniden Değerleme Farkları		-	-	-	-	-	-
16.2.6 Yatırım Amaçlı Gayrimenkuller Yeniden Değerleme Farkları		-	-	-	-	-	-
16.2.7 İştirakler, Bağlı Ort. ve Birlikte Kontrol Edilen Ort. Bedelsiz Hisse Senetleri		-	-	-	-	-	-
16.2.8 Riskten Korunma Fonları (Etkin kısım)		-	-	-	-	-	-
16.2.9 Satış Amaçlı Elde Tutulan ve Durdurulan Faaliyetlere İlişkin Duran Varlıkların Birikmiş Değerleme Farkları		-	-	-	-	-	-
16.2.10 Diğer Sermaye Yedekleri		-	-	-	-	-	-
<b>16.3 Kar Yedekleri</b>		<b>501,331</b>	-	<b>501,331</b>	<b>409,141</b>	-	<b>409,141</b>
16.3.1 Yasal Yedekler		44,743	-	44,743	40,133	-	40,133
16.3.2 Statü Yedekleri		-	-	-	-	-	-
16.3.3 Olağanüstü Yedekler		456,588	-	456,588	369,008	-	369,008
16.3.4 Diğer Kar Yedekleri		-	-	-	-	-	-
<b>16.4 Kar veya Zarar</b>		<b>112,558</b>	-	<b>112,558</b>	<b>92,190</b>	-	<b>92,190</b>
16.4.1 Geçmiş Yıllar Kar/Zararı		-	-	-	-	-	-
16.4.2 Dönem Net Kar/Zararı		112,558	-	112,558	92,190	-	92,190
16.5 Azınlık Payları		-	-	-	-	-	-
<b>PASİF TOPLAMI</b>		<b>5,775,660</b>	<b>3,586,070</b>	<b>9,361,730</b>	<b>5,038,379</b>	<b>2,445,029</b>	<b>7,483,408</b>

İlişikteki notlar bu finansal tabloların tamamlayıcı parçalarıdır.

**ANADOLUBANK ANONİM ŞİRKETİ**  
**30 EYLÜL 2014 TARİHİ İTİBARIYLA**  
**NAZIM HESAPLAR TABLOSU**

(Tutarlar aksi belirtilmedikçe Bin Türk Lirası (TL) olarak ifade edilmiştir.)

	Dipnot	Sınırlı Bağımsız Denetimden Geçmiş Cari Dönem 30 Eylül 2014			Bağımsız Denetimden Geçmiş Önceki Dönem 31 Aralık 2013		
		TP	YP	Toplam	TP	YP	Toplam
<b>A. BİLANÇO DIŞI YÜKÜMLÜLÜKLER (I+II+III)</b>		<b>3,246,325</b>	<b>6,394,561</b>	<b>9,640,886</b>	<b>2,986,665</b>	<b>6,064,932</b>	<b>9,051,597</b>
<b>I. GARANTİ ve KEFALETLER</b>	V-III-2	<b>1,424,655</b>	<b>856,470</b>	<b>2,281,125</b>	<b>1,165,418</b>	<b>606,218</b>	<b>1,771,636</b>
1.1. Teminat Mektupları		1,422,736	355,642	1,778,378	1,164,919	272,858	1,437,777
1.1.1. Devlet İhale Kanunu Kapsamına Girenler		35,755	3,159	38,914	35,301	2,791	38,092
1.1.2. Dış Ticaret İşlemleri Dolayısıyla Verilenler		178,954	1,868	180,822	109,369	2,604	111,973
1.1.3. Diğer Teminat Mektupları		1,208,027	350,615	1,558,642	1,020,249	267,463	1,287,712
1.2. Banka Kredileri		-	8,504	8,504	-	5,890	5,890
1.2.1. İthalat Kabul Kredileri		-	8,504	8,504	-	5,890	5,890
1.2.2. Diğer Banka Kabulleri		-	-	-	-	-	-
1.3. Akreditifler		-	275,503	275,503	-	204,131	204,131
1.3.1. Belgeli Akreditifler		-	275,503	275,503	-	204,131	204,131
1.3.2. Diğer Akreditifler		-	-	-	-	-	-
1.4. Garanti Verilen Prefinansmanlar		-	-	-	-	-	-
1.5. Cirolar		-	-	-	-	-	-
1.5.1. T.C. Merkez Bankasına Cirolar		-	-	-	-	-	-
1.5.2. Diğer Cirolar		-	-	-	-	-	-
1.6. Menkul Kıymetlerin Satım Garantilerimizden		-	-	-	-	-	-
1.7. Faktoring Garantilerimizden		-	-	-	-	-	-
1.8. Diğer Garantilerimizden		-	214,303	214,303	-	122,267	122,267
1.9. Diğer Kefaletlerimizden		1,919	2,518	4,437	499	1,072	1,571
<b>II. TAAHHÜTLER</b>		<b>615,738</b>	<b>22</b>	<b>615,760</b>	<b>729,321</b>	<b>23</b>	<b>729,344</b>
2.1. Cayılamaz Taahhütler		615,738	22	615,760	729,321	23	729,344
2.1.1. Vadeli, Aktif Değer Alım Taahhütleri		47,900	-	47,900	125,000	-	125,000
2.1.2. Vadeli, Mevduat Al-Sat. Taahhütleri		-	-	-	-	-	-
2.1.3. İştir. ve Bağ. Ort. Ser. İst. Taahhütleri		-	-	-	-	-	-
2.1.4. Kul. Gar. Kredi Tahsis Taahhütleri		87,520	-	87,520	100,685	-	100,685
2.1.5. Men. Kıymetlerin Alım Taahhütleri		-	-	-	-	-	-
2.1.6. Zorunlu Karşılık Ödeme Taahhüdü		-	-	-	-	-	-
2.1.7. Çekler İçin Ödeme Taahhütlerimiz		235,445	-	235,445	204,453	-	204,453
2.1.8. İhracat Taahhütlerinden Kaynaklanan Vergi ve Fon Yükümlülükleri		0	-	0	-	-	-
2.1.9. Kredi Kartı Harcama Limit Taahhütleri		218,376	-	218,376	275,547	-	275,547
2.1.10. Kredi Kartları ve Bankacılık Hizmetlerine İlişkin Promosyon Uyg. Taah.		722	-	722	718	-	718
2.1.11. Açığa Menkul Kıymet Satış Taahhütlerinden Alacaklar		-	-	-	-	-	-
2.1.12. Açığa Menkul Kıymet Satış Taahhütlerinden Borçlar		-	-	-	-	-	-
2.1.13. Diğer Cayılamaz Taahhütler		25,775	22	25,797	22,918	23	22,941
2.2. Cayılabilir Taahhütler		-	-	-	-	-	-
2.2.1. Cayılabilir Kredi Tahsis Taahhütleri		-	-	-	-	-	-
2.2.2. Diğer Cayılabilir Taahhütler		-	-	-	-	-	-
<b>III. TÜREV FİNANSAL ARAÇLAR</b>		<b>1,205,932</b>	<b>5,538,069</b>	<b>6,744,001</b>	<b>1,091,926</b>	<b>5,458,691</b>	<b>6,550,617</b>
3.1. Riskten Korunma Amaçlı Türev Finansal Araçlar		-	-	-	-	-	-
3.1.1. Gerçeğe Uygun Değer Riskinden Korunma Amaçlı İşlemler		-	-	-	-	-	-
3.1.2. Nakit Akış Riskinden Korunma Amaçlı İşlemler		-	-	-	-	-	-
3.1.3. Yurt dışındaki Net Yatırım Riskinden Korunma Amaçlı İşlemler		-	-	-	-	-	-
3.2. Alım Satım Amaçlı İşlemler		1,205,932	5,538,069	6,744,001	1,091,926	5,458,691	6,550,617
3.2.1. Vadeli Döviz Alım-Satım İşlemleri		314,987	2,378,441	2,693,428	73,133	1,710,997	1,784,130
3.2.1.1. Vadeli Döviz Alım İşlemleri		79,310	1,285,992	1,365,302	20,218	888,654	908,872
3.2.2. Vadeli Döviz Satım İşlemleri		235,677	1,092,449	1,328,126	52,915	822,343	875,258
3.2.2.1. Para ve Faiz Swap İşlemleri		586,677	2,837,506	3,424,183	848,711	3,247,351	4,096,062
3.2.2.2. Swap Para Alım İşlemleri		478,002	1,232,632	1,710,634	503,410	1,542,516	2,045,926
3.2.2.3. Swap Para Satım İşlemleri		108,675	1,604,874	1,713,549	345,301	1,704,835	2,050,136
3.2.2.4. Swap Faiz Alım İşlemleri		-	-	-	-	-	-
3.2.2.5. Swap Faiz Satım İşlemleri		-	-	-	-	-	-
3.2.3. Para, Faiz ve Menkul Değer Opsiyonları		304,268	322,122	626,390	170,082	500,343	670,425
3.2.3.1. Para Alım Opsiyonları		152,134	161,061	313,195	86,316	246,870	333,186
3.2.3.2. Para Satım Opsiyonları		152,134	161,061	313,195	83,766	253,473	337,239
3.2.3.3. Faiz Alım Opsiyonları		-	-	-	-	-	-
3.2.3.4. Faiz Satım Opsiyonları		-	-	-	-	-	-
3.2.3.5. Menkul Değerler Alım Opsiyonları		-	-	-	-	-	-
3.2.3.6. Menkul Değerler Satım Opsiyonları		-	-	-	-	-	-
3.2.4. Futures Para İşlemleri		-	-	-	-	-	-
3.2.4.1. Futures Para Alım İşlemleri		-	-	-	-	-	-
3.2.4.2. Futures Para Satım İşlemleri		-	-	-	-	-	-
3.2.5. Futures Faiz Alım-Satım İşlemleri		-	-	-	-	-	-
3.2.5.1. Futures Faiz Alım İşlemleri		-	-	-	-	-	-
3.2.5.2. Futures Faiz Satım İşlemleri		-	-	-	-	-	-
3.2.6. Diğer		-	-	-	-	-	-
<b>B. EMANET VE REHİNLİ KIYMETLER (IV+V)</b>		<b>9,709,720</b>	<b>985,890</b>	<b>10,695,610</b>	<b>8,140,924</b>	<b>894,273</b>	<b>9,035,197</b>
<b>IV. EMANET KIYMETLER</b>		<b>2,899,533</b>	<b>546,894</b>	<b>3,446,427</b>	<b>2,817,344</b>	<b>486,216</b>	<b>3,303,560</b>
4.1. Müşteri Fon ve Portföy Mevcutları		4,918	0	4,918	8,960	-	8,960
4.2. Emanete Alınan Menkul Değerler		686,294	342,768	1,029,062	820,438	319,631	1,140,069
4.3. Tahsile Alınan Çekler		2,113,082	189,174	2,302,256	1,927,867	161,594	2,089,461
4.4. Tahsile Alınan Ticari Senetler		89,647	14,952	104,599	56,089	4,991	61,080
4.5. Tahsile Alınan Diğer Kıymetler		-	-	-	-	-	-
4.6. İhracına Aracı Olunan Kıymetler		-	-	-	-	-	-
4.7. Diğer Emanet Kıymetler		5,592	-	5,592	3,990	-	3,990
4.8. Emanet Kıymet Alanlar		0	-	-	-	-	-
<b>V. REHİNLİ KIYMETLER</b>		<b>6,810,187</b>	<b>438,996</b>	<b>7,249,183</b>	<b>5,323,580</b>	<b>408,057</b>	<b>5,731,637</b>
5.1. Menkul Kıymetler		8,302	-	8,302	29,259	-	29,259
5.2. Teminat Senetleri		36,904	2,921	39,825	35,104	3,697	38,801
5.3. Emtia		88	-	88	88	-	88
5.4. Varant		-	-	-	-	-	-
5.5. Gayrimenkul		6,231,611	333,586	6,565,197	4,922,674	303,448	5,226,122
5.6. Diğer Rehinli Kıymetler		533,282	102,489	635,771	336,455	100,912	437,367
5.7. Rehinli Kıymet Alanlar		-	-	-	-	-	-
<b>VI. KABUL EDİLEN AVALLER VE KEFALETLER</b>		<b>-</b>	<b>-</b>	<b>-</b>	<b>-</b>	<b>-</b>	<b>-</b>
<b>BİLANÇO DIŞI HESAPLAR TOPLAMI (A+B)</b>		<b>12,956,045</b>	<b>7,380,451</b>	<b>20,336,496</b>	<b>11,127,589</b>	<b>6,959,205</b>	<b>18,086,794</b>

İlişikteki notlar bu finansal tabloların tamamlayıcı parçalarıdır.

**ANADOLUBANK ANONİM ŞİRKETİ**  
**30 EYLÜL 2014 TARİHİNDE SONA EREN HESAP DÖNEMİNE AİT**  
**GELİR TABLOSU**

(Tutarlar aksi belirtilmedikçe Bin Türk Lirası (TL) olarak ifade edilmiştir.)

GELİR VE GİDER KALEMLERİ	Dipnot	Sınırlı Bağımsız	Sınırlı Bağımsız	Sınırlı Bağımsız	Sınırlı Bağımsız
		Denetimden Geçmiş Cari Dönem 1 Ocak - 30 Eylül 2014	Denetimden Geçmiş Cari Dönem 1 Temmuz - 30 Eylül 2014	Denetimden Geçmiş Cari Dönem 1 Ocak - 30 Eylül 2013	Denetimden Geçmiş Cari Dönem 1 Temmuz - 30 Eylül 2013
<b>I. FAİZ GELİRLERİ</b>		<b>597,468</b>	<b>202,640</b>	<b>460,363</b>	<b>152,979</b>
1.1 Kredilerden Alınan Faizler	V-IV-1	519,212	180,267	403,338	127,661
1.2 Zorunlu Karşılıklardan Alınan Faizler		-	-	-	-
1.3 Bankalardan Alınan Faizler	V-IV-1	718	170	718	306
1.4 Para Piyasası İşlemlerinden Alınan Faizler		5,256	2,071	6,218	3,777
1.5 Menkul Değerlerden Alınan Faizler	V-IV-1	69,145	18,994	46,397	20,006
1.5.1 Alım Satım Amaçlı Finansal Varlıklardan	V-IV-1	10,173	1,816	14,548	7,907
1.5.2 Gerçeğe Uygun Değer Farkı Kar/Zarara Yansıtılan Olarak Sınıflandırılan FVdan		-	-	-	-
1.5.3 Satılmaya Hazır Finansal Varlıklardan	V-IV-1	39,638	6,460	30,427	11,633
1.5.4 Vadeye Kadar Elde Tutulacak Yatırımlardan	V-IV-1	19,334	10,718	1,422	466
1.6 Finansal Kiralama Gelirleri		-	-	-	-
1.7 Diğer Faiz Gelirleri		3,137	1,138	3,692	1,229
<b>II. FAİZ GİDERLERİ</b>		<b>329,021</b>	<b>105,009</b>	<b>188,899</b>	<b>75,677</b>
2.1 Mevduata Verilen Faizler	V-IV-2	304,179	100,013	173,170	69,347
2.2 Kullanılan Kredilere Verilen Faizler	V-IV-2	7,441	2,575	5,178	1,403
2.3 Para Piyasası İşlemlerine Verilen Faizler		17,051	2,395	10,220	4,882
2.4 İhraç Edilen Menkul Kıymetlere Verilen Faizler		-	-	-	-
2.5 Diğer Faiz Giderleri		350	26	331	45
<b>III. NET FAİZ GELİRİ/GİDERİ [ I - II ]</b>		<b>268,447</b>	<b>97,631</b>	<b>271,464</b>	<b>77,302</b>
<b>IV. NET ÜCRET VE KOMİSYON GELİRLERİ/GİDERLERİ</b>		<b>47,133</b>	<b>16,456</b>	<b>37,268</b>	<b>12,696</b>
4.1 Alınan Ücret ve Komisyonlar		59,516	20,544	46,504	15,831
4.1.1 Gayri Nakdi Kredilerden		11,608	4,222	8,439	3,033
4.1.2 Diğer	V-IV-10	47,908	16,322	38,065	12,798
4.2 Verilen Ücret ve Komisyonlar		12,383	4,088	9,236	3,135
4.2.1 Gayri Nakdi Kredilere		37	13	33	12
4.2.2 Diğer	V-IV-10	12,346	4,075	9,203	3,123
<b>V. TEMETTÜ GELİRLERİ</b>		<b>410</b>	<b>91</b>	<b>4,779</b>	<b>-</b>
<b>VI. NET TİCARİ KAR/ZARAR (Net)</b>	V-IV-3	<b>100,166</b>	<b>(997)</b>	<b>22,033</b>	<b>(8,982)</b>
6.1 Sermaye Piyasası İşlemleri Karı/Zararı		84,467	(3,541)	53,580	5,193
6.2 Türev Finansal İşlemlerden Kar/Zarar		5,559	5,901	27,089	1,751
6.3 Kambiyo İşlemleri Karı/Zararı		10,140	(3,357)	(58,636)	(15,926)
<b>VII. DİĞER FAALİYET GELİRLERİ</b>	V-IV-4	<b>23,102</b>	<b>9,808</b>	<b>18,489</b>	<b>4,943</b>
<b>VIII. FAALİYET GELİRLERİ/GİDERLERİ TOPLAMI(III+IV+V+VI+VII)</b>		<b>439,258</b>	<b>122,989</b>	<b>354,033</b>	<b>85,959</b>
<b>IX. KREDİ VE DİĞER ALACAKLAR DEĞER DÜŞÜŞ KARŞILIĞI (-)</b>	V-IV-5	<b>87,364</b>	<b>24,554</b>	<b>36,737</b>	<b>9,337</b>
<b>X. DİĞER FAALİYET GİDERLERİ (-)</b>	V-IV-6	<b>208,970</b>	<b>67,366</b>	<b>189,007</b>	<b>62,861</b>
<b>XI. NET FAALİYET KARI/ZARARI (VIII-IX-X)</b>		<b>142,924</b>	<b>31,069</b>	<b>128,289</b>	<b>13,761</b>
<b>BİRLEŞME İŞLEMİ SONRASINDA GELİR OLARAK KAYDEDİLEN FAZLALIK TUTARI</b>		-	-	-	-
<b>XIII. ÖZKAYNAK YÖNTEMİ UYGULANAN ORTAKLIKLARDAN KAR/ZARAR</b>		-	-	-	-
<b>XIV. NET PARASAL POZİSYON KARI/ZARARI</b>		-	-	-	-
<b>XV. SÜRDÜRÜLEN FAALİYETLER VERGİ ÖNCESİ K/Z (XI+...+XIV)</b>		<b>142,924</b>	<b>31,069</b>	<b>128,289</b>	<b>13,761</b>
<b>XVI. SÜRDÜRÜLEN FAALİYETLER VERGİ KARŞILIĞI (±)</b>	V-IV-8	<b>(30,366)</b>	<b>(7,143)</b>	<b>(26,009)</b>	<b>(3,165)</b>
16.1 Cari Vergi Karşılığı	V-IV-8	(22,682)	(4,441)	(25,681)	(293)
16.2 Ertelenmiş Vergi Karşılığı	V-IV-8	(7,684)	(2,702)	(328)	(2,872)
<b>XVII. SÜRDÜRÜLEN FAALİYETLER DÖNEM NET K/Z (XV±XVI)</b>		<b>112,558</b>	<b>23,926</b>	<b>102,280</b>	<b>10,596</b>
<b>XVIII. DURDURULAN FAALİYETLERDEN GELİRLER</b>		-	-	-	-
18.1 Satış Amaçlı Elde Tutulan Duran Varlık Gelirleri		-	-	-	-
18.2 İştirak, Bağlı Ortaklık ve Birlikte Kontrol Edilen Ortaklıklar (İş Ort.) Satış Karları		-	-	-	-
18.3 Diğer Durdurulan Faaliyet Gelirleri		-	-	-	-
<b>XIX. DURDURULAN FAALİYETLERDEN GİDERLER (-)</b>		-	-	-	-
19.1 Satış Amaçlı Elde Tutulan Duran Varlık Giderleri		-	-	-	-
19.2 İştirak, Bağlı Ortaklık ve Birlikte Kontrol Edilen Ortaklıklar (İş Ort.) Satış Zararları		-	-	-	-
19.3 Diğer Durdurulan Faaliyet Giderleri		-	-	-	-
<b>XX. DURDURULAN FAALİYETLER VERGİ ÖNCESİ K/Z (XVIII-XIX)</b>		-	-	-	-
<b>XXI. DURDURULAN FAALİYETLER VERGİ KARŞILIĞI (±)</b>		-	-	-	-
21.1 Cari Vergi Karşılığı		-	-	-	-
21.2 Ertelenmiş Vergi Karşılığı		-	-	-	-
<b>XXII. DURDURULAN FAALİYETLER DÖNEM NET K/Z (XX±XXI)</b>		-	-	-	-
<b>XXIII. NET DÖNEM KARI/ZARARI (XVII+XXII)</b>		<b>112,558</b>	<b>23,926</b>	<b>102,280</b>	<b>10,596</b>
Hisse Başına Kar (Tam TL)		0.00188	0.00040	0.00170	0.00018

İlişikteki notlar bu finansal tabloların tamamlayıcı parçalarıdır.

**ANADOLUBANK ANONİM ŞİRKETİ****30 EYLÜL 2014 TARİHİNDE SONA EREN HESAP DÖNEMİNE AİT****ÖZKAYNAKLARDA MUHASEBELEŞTİRİLEN GELİR GİDER KALEMLERİNE İLİŞKİN TABLOSU**

(Tutarlar aksi belirtilmedikçe Bin Türk Lirası (TL) olarak ifade edilmiştir.)

	Dipnot	Sınırlı Bağımsız	Sınırlı Bağımsız
		Denetimden	Denetimden
ÖZKAYNAKLARDA MUHASEBELEŞTİRİLEN GELİR GİDER KALEMLERİ		Geçmiş	Geçmiş
		Cari Dönem	Önceki Dönem
		1 Ocak – 30 Eylül 2014	1 Ocak – 30 Eylül 2013
I.	MENKUL DEĞERLER DEĞERLEME FARKLARINA SATILMAYA HAZIR FİNANSAL VARLIKLARDAN EKLENEN	30,740	(197,176)
II.	MADDİ DURAN VARLIKLAR YENİDEN DEĞERLEME FARKLARI	-	-
III.	MADDİ OLMAYAN DURAN VARLIKLAR YENİDEN DEĞERLEME FARKLARI	-	-
IV.	YABANCI PARA İŞLEMLER İÇİN KUR ÇEVİRİM FARKLARI	-	-
V.	NAKİT AKIŞ RİSKİNDEN KORUNMA AMAÇLI TÜREV FİNANSAL VARLIKLARA İLİŞKİN KAR/ZARAR (Gerçeğe Uygun Değer Değişikliklerinin Etkin Kısım)	-	-
VI.	YURT DIŞINDAKİ NET YATIRIM RİSKİNDEN KORUNMA AMAÇLI TÜREV FİNANSAL VARLIKLARA İLİŞKİN KAR/ZARAR (Gerçeğe Uygun Değer Değişikliklerinin Etkin Kısım)	-	-
VII.	MUHASEBE POLİTİKASINDA YAPILAN DEĞİŞİKLİKLER İLE HATALARIN DÜZELTİLMESİNİN ETKİSİ	-	-
VIII.	TMS UYARINCA ÖZKAYNAKLARDA MUHASEBELEŞTİRİLEN DİĞER GELİR GİDER UNSURLARI	-	-
IX.	DEĞERLEME FARKLARINA AİT ERTELENMİŞ VERGİ	(6,148)	39,435
X.	DOĞRUDAN ÖZKAYNAK ALTINDA MUHASEBELEŞTİRİLEN NET GELİR/GİDER	24,592	(157,741)
XI.	DÖNEM KARI/ZARARI	112,558	102,280
11.1	Menkul Değerlerin Gerçeğe Uygun Değerindeki Net Değişme (Kar-Zarara Transfer)	81,253	37,051
11.2	Nakit Akış Riskinden Korunma Amaçlı Türev Finansal Varlıklardan Yeniden Sınıflandırılan ve Gelir Tablosunda Gösterilen Kısım	-	-
11.3	Yurt Dışındaki Net Yatırım Riskinden Korunma Amaçlı Yeniden Sınıflandırılan ve Gelir Tablosunda Gösterilen Kısım	-	-
11.4	Diğer	31,305	65,229
XII.	DÖNEME İLİŞKİN MUHASEBELEŞTİRİLEN TOPLAM KAR/ZARAR	137,150	(55,461)

İlişikteki notlar bu finansal tabloların tamamlayıcı parçalarıdır.

**ANADOLUBANK ANONİM ŞİRKETİ**  
**30 EYLÜL 2014 TARİHİNDE SONA EREN HESAP DÖNEMİNE AİT**  
**ÖZKAYNAK DEĞİŞİM TABLOSU**

(Tutarlar aksi belirtilmedikçe Bin Türk Lirası (TL) olarak ifade edilmiştir.)

ÖZKAYNAK KALEMLERİNDEKİ DEĞİŞİKLİKLER	Dipnot	Ödenmiş Sermaye	Ödenmiş Sermaye Enf. Düzeltme Farkı	Hisse Senedi İhraç Primleri	Hisse Senedi İptal Karları	Yasal Yedek Akçeler	Statü Yedekleri	Olağanüstü Yedek Akce	Diğer Yedekler	Dönem Net Karı / (Zararı)	Geçmiş Dönem Karı / (Zararı)	Menkul Değer. Değerleme Farkları	Maddi ve Maddi Olmayan Duran Varlık YDF	Ortaklıklar dan Bedelsiz Hisse Senetleri	Diğer Sermaye Yedekleri	Satış A./ Durdurulan F. İlişkin Dur.V. Bir.Deg.F.	Toplam Özkaynaklar
<b>I. Önceki Dönem – 30 Eylül 2013</b>		<b>600,000</b>	-	-	-	<b>31,832</b>	-	<b>211,281</b>	-	<b>166,028</b>	-	<b>150,394</b>	<b>60</b>	-	-	-	<b>1,159,595</b>
II. TMS Uyarınca Yapılan Düzeltmeler		-	-	-	-	-	-	-	-	-	-	-	-	-	-	-	-
2.1 Hataların Düzeltilmesinin Etkisi		-	-	-	-	-	-	-	-	-	-	-	-	-	-	-	-
2.2 Muhasebe Politikalarında Yapılan Değişimlerin Etkisi		-	-	-	-	-	-	-	-	-	-	-	-	-	-	-	-
<b>III. Yeni Bakiye (I-II)</b>		<b>600,000</b>	-	-	-	<b>31,832</b>	-	<b>211,281</b>	-	<b>166,028</b>	-	<b>150,394</b>	<b>60</b>	-	-	-	<b>1,159,595</b>
<b>Dönem İçindeki Değişimler</b>		<b>-</b>	<b>-</b>	<b>-</b>	<b>-</b>	<b>-</b>	<b>-</b>	<b>-</b>	<b>-</b>	<b>-</b>	<b>-</b>	<b>-</b>	<b>-</b>	<b>-</b>	<b>-</b>	<b>-</b>	<b>-</b>
IV. Birleşmeden Kaynaklanan Artış/Azalış		-	-	-	-	-	-	-	-	-	-	-	-	-	-	-	-
V. Menkul Değerler Değerleme Farkları		-	-	-	-	-	-	-	-	-	-	(157,741)	-	-	-	-	(157,741)
VI. Riskten Korunma Fonları (Etkin Kısım)		-	-	-	-	-	-	-	-	-	-	-	-	-	-	-	-
6.1 Nakit Akış Riskinden Korunma Amaçlı		-	-	-	-	-	-	-	-	-	-	-	-	-	-	-	-
6.2 Yurt dışındaki Net Yatırım Riskinden Korunma Amaçlı		-	-	-	-	-	-	-	-	-	-	-	-	-	-	-	-
VII. Maddi Duran Varlıklar Yeniden Değerleme Farkları		-	-	-	-	-	-	-	-	-	-	-	-	-	-	-	-
VIII. Maddi Olmayan Duran Varlıklar Yeniden Değerleme Farkları		-	-	-	-	-	-	-	-	-	-	-	-	-	-	-	-
İştirakler, Bağlı Ort. ve Birlikte Kontrol Edilen Ort.(İş Ort.)		-	-	-	-	-	-	-	-	-	-	-	-	-	-	-	-
IX. Bedelsiz His		-	-	-	-	-	-	-	-	-	-	-	-	-	-	-	-
X. Kur Farkları		-	-	-	-	-	-	-	-	-	-	-	-	-	-	-	-
XI. Varlıkların Elden Çıkarılmasından Kaynaklanan Değişiklik		-	-	-	-	-	-	-	-	-	-	-	-	-	-	-	-
XII. Varlıkların Yeniden Sınıflandırılmasından Kaynaklanan Değişiklik		-	-	-	-	-	-	-	-	-	-	-	-	-	-	-	-
XIII. İştirak Özkaynağındaki Değişikliklerin Banka Özkaynağına Etkisi		-	-	-	-	-	-	-	-	-	-	-	-	-	-	-	-
XIV. Sermaye Artırımı		-	-	-	-	-	-	-	-	-	-	-	-	-	-	-	-
14.1 Nakden		-	-	-	-	-	-	-	-	-	-	-	-	-	-	-	-
14.2 İç Kaynaklardan		-	-	-	-	-	-	-	-	-	-	-	-	-	-	-	-
XV. Hisse Senedi İhraç		-	-	-	-	-	-	-	-	-	-	-	-	-	-	-	-
XVI. Hisse Senedi İptal Karları		-	-	-	-	-	-	-	-	-	-	-	-	-	-	-	-
XVII. Ödenmiş Sermaye Enflasyon Düzeltme Farkı		-	-	-	-	-	-	-	-	-	-	-	-	-	-	-	-
XVIII. Diğer		-	-	-	-	-	-	-	-	-	-	-	-	-	-	-	-
XIX. Dönem Net Karı veya Zararı		-	-	-	-	-	-	-	-	102,280	-	-	-	-	-	-	102,280
XX. Kar Dağıtım		-	-	-	-	8,301	-	157,727	-	(166,028)	-	-	-	-	-	-	-
20.1 Dağıtılan Temettü		-	-	-	-	-	-	-	-	-	-	-	-	-	-	-	-
20.2 Yedeklere Aktarılan Tutarlar		-	-	-	-	8,301	-	157,727	-	(166,028)	-	-	-	-	-	-	-
20.3 Diğer		-	-	-	-	-	-	-	-	-	-	-	-	-	-	-	-
<b>Dönem Sonu Bakiyesi</b>		<b>600,000</b>	-	-	-	<b>40,133</b>	-	<b>369,008</b>	-	<b>102,280</b>	-	<b>(7,347)</b>	<b>60</b>	-	-	-	<b>1,104,134</b>
<b>Cari Dönem – 30 Eylül 2014</b>		<b>600,000</b>	-	-	-	<b>40,133</b>	-	<b>369,008</b>	-	<b>92,190</b>	-	<b>(48,702)</b>	<b>60</b>	-	-	-	<b>1,052,689</b>
<b>I. Önceki Dönem Sonu Bakiyesi</b>		<b>600,000</b>	-	-	-	<b>40,133</b>	-	<b>369,008</b>	-	<b>92,190</b>	-	<b>(48,702)</b>	<b>60</b>	-	-	-	<b>1,052,689</b>
<b>Dönem İçindeki Değişimler</b>		<b>-</b>	<b>-</b>	<b>-</b>	<b>-</b>	<b>-</b>	<b>-</b>	<b>-</b>	<b>-</b>	<b>-</b>	<b>-</b>	<b>-</b>	<b>-</b>	<b>-</b>	<b>-</b>	<b>-</b>	<b>-</b>
II. Birleşmeden Kaynaklanan Artış/Azalış		-	-	-	-	-	-	-	-	-	-	-	-	-	-	-	-
III. Menkul Değerler Değerleme Farkları		-	-	-	-	-	-	-	-	-	-	24,592	-	-	-	-	24,592
IV. Riskten Korunma Fonları (Etkin Kısım)		-	-	-	-	-	-	-	-	-	-	-	-	-	-	-	-
4.1 Nakit Akış Riskinden Korunma Amaçlı		-	-	-	-	-	-	-	-	-	-	-	-	-	-	-	-
4.2 Yurt dışındaki Net Yatırım Riskinden Korunma Amaçlı		-	-	-	-	-	-	-	-	-	-	-	-	-	-	-	-
V. Maddi Duran Varlıklar Yeniden Değerleme Farkları		-	-	-	-	-	-	-	-	-	-	-	-	-	-	-	-
VI. Maddi Olmayan Duran Varlıklar Yeniden Değerleme Farkları		-	-	-	-	-	-	-	-	-	-	-	-	-	-	-	-
İştirakler, Bağlı Ort. ve Birlikte Kontrol Edilen Ort.(İş Ort.)		-	-	-	-	-	-	-	-	-	-	-	-	-	-	-	-
VII. Bedelsiz His		-	-	-	-	-	-	-	-	-	-	-	-	-	-	-	-
VIII. Kur Farkları		-	-	-	-	-	-	-	-	-	-	-	-	-	-	-	-
IX. Varlıkların Elden Çıkarılmasından Kaynaklanan Değişiklik		-	-	-	-	-	-	-	-	-	-	-	-	-	-	-	-
X. Varlıkların Yeniden Sınıflandırılmasından Kaynaklanan Değişiklik		-	-	-	-	-	-	-	-	-	-	-	-	-	-	-	-
XI. İştirak Özkaynağındaki Değişikliklerin Banka Özkaynağına Etkisi		-	-	-	-	-	-	-	-	-	-	-	-	-	-	-	-
XII. Sermaye Artırımı		-	-	-	-	-	-	-	-	-	-	-	-	-	-	-	-
12.1 Nakden		-	-	-	-	-	-	-	-	-	-	-	-	-	-	-	-
12.2 İç Kaynaklardan		-	-	-	-	-	-	-	-	-	-	-	-	-	-	-	-
XIII. Hisse Senedi İhraç		-	-	-	-	-	-	-	-	-	-	-	-	-	-	-	-
XIV. Hisse Senedi İptal Karları		-	-	-	-	-	-	-	-	-	-	-	-	-	-	-	-
XV. Ödenmiş Sermaye Enflasyon Düzeltme Farkı		-	-	-	-	-	-	-	-	-	-	-	-	-	-	-	-
XVI. Diğer		-	-	-	-	-	-	-	-	-	-	-	-	-	-	-	-
XVII. Dönem Net Karı veya Zararı		-	-	-	-	-	-	-	-	112,558	-	-	-	-	-	-	112,558
XVIII. Kar Dağıtım		-	-	-	-	4,610	-	87,580	-	(92,190)	-	-	-	-	-	-	-
18.1 Dağıtılan Temettü		-	-	-	-	-	-	-	-	-	-	-	-	-	-	-	-
18.2 Yedeklere Aktarılan Tutarlar		-	-	-	-	4,610	-	87,580	-	(92,190)	-	-	-	-	-	-	-
18.3 Diğer		-	-	-	-	-	-	-	-	-	-	-	-	-	-	-	-
<b>Dönem Sonu Bakiyesi</b>		<b>600,000</b>	-	-	-	<b>44,743</b>	-	<b>456,588</b>	-	<b>112,558</b>	-	<b>(24,110)</b>	<b>60</b>	-	-	-	<b>1,189,839</b>

İlişikteki notlar bu finansal tabloların tamamlayıcı parçalarıdır.

**ANADOLUBANK ANONİM ŞİRKETİ**  
**30 EYLÜL 2014 TARİHİNDE SONA EREN HESAP DÖNEMİNE AİT**  
**NAKİT AKIŞ TABLOSU**

(Tutarlar aksi belirtilmedikçe Bin Türk Lirası (TL) olarak ifade edilmiştir.)

	Sınırlı Bağımsız Denetimden Geçmiş Cari Dönem	Sınırlı Bağımsız Denetimden Geçmiş Önceki Dönem
	Dipnot	
	1 Ocak-30 Eylül 2014	1 Ocak-30 Eylül 2013
<b>A. BANKACILIK FAALİYETLERİNE İLİŞKİN NAKİT AKIMLARI</b>		
<b>1.1 Bankacılık Faaliyet Konusu Aktif ve Pasiflerdeki Değişim Öncesi Faaliyet Karı</b>	<b>103,476</b>	<b>(155,443)</b>
1.1.1 Alınan Faizler	594,678	405,664
1.1.2 Ödenen Faizler	(327,359)	(184,226)
1.1.3 Alınan Temettümler	410	4,779
1.1.4 Alınan Ücret ve Komisyonlar	59,516	46,504
1.1.5 Elde Edilen Diğer Kazançlar	100,051	85,707
1.1.6 Zarar Olarak Muhasebeleştirilen Donuk Alacaklardan Tahsilatlar	42,841	12,906
1.1.7 Personele ve Hizmet Tedarik Edenlere Yapılan Nakit Ödemeler	(182,198)	(167,773)
1.1.8 Ödenen Vergiler	(23,952)	(71,696)
1.1.9 Diğer	(160,511)	(287,308)
<b>1.2 Bankacılık Faaliyetleri Konusu Aktif ve Pasiflerdeki Değişim</b>	<b>(136,479)</b>	<b>466,594</b>
1.2.1 Alım Satım Amaçlı Finansal Varlıklarda Net Artış	(56,423)	(81,808)
1.2.2 Gerçeğe Uygun Değer Farkı Kar veya Zarara Yansıtılan Olarak Sınıflanan Finansal Varlıklarda Net Değişim	-	-
1.2.3 Bankalar Hesabındaki Net (Artış)/ Azalış	(518,986)	(81,272)
1.2.4 Kredilerdeki Net Azalış/(Artış)	(1,229,393)	(240,381)
1.2.5 Diğer Aktiflerde Net Azalış	(61,679)	(56,009)
1.2.6 Bankaların Mevduatlarında Net Artış	242,528	169,292
1.2.7 Diğer Mevduatlarda Net (Azalış)/Artış	1,216,797	409,744
1.2.8 Alınan Kredilerdeki Net (Azalış)/Artış	1,397	69,646
1.2.9 Vadesi Gelmiş Borçlarda Net Değişim	-	-
1.2.10 Diğer Borçlarda Net (Artış)/Azalış	269,280	277,382
<b>I. Bankacılık Faaliyetlerinden Kaynaklanan Net Nakit Akımı</b>	<b>(33,003)</b>	<b>311,151</b>
<b>B. YATIRIM FAALİYETLERİNE İLİŞKİN NAKİT AKIMLARI</b>		
<b>II. Yatırım Faaliyetlerinden Kaynaklanan Net Nakit Akımı</b>	<b>(217,674)</b>	<b>(261,220)</b>
2.1 İktisap Edilen Bağlı Ortaklık ve İştirakler ve Birlikte Kontrol Edilen Ortaklıklar (İş Ortaklıkları)	-	(40,172)
2.2 Elden Çıkarılan Bağlı Ortaklık ve İştirakler ve Birlikte Kontrol Edilen Ortaklıklar (İş Ortaklıkları)	11,048	-
2.3 Satın Alınan Menkuller ve Gayrimenkuller	(4,374)	(12,642)
2.4 Elden Çıkarılan Menkul ve Gayrimenkuller	521	5,246
2.5 Elde Edilen Satılmaya Hazır Finansal Varlıklar	(1,187,172)	(468,846)
2.6 Elden Çıkarılan Satılmaya Hazır Finansal Varlıklar	1,698,762	255,194
2.7 Satın Alınan Yatırım Amaçlı Menkul Değerler	(745,643)	-
2.8 Satılan Yatırım Amaçlı Menkul Değerler	10,129	-
2.9 Diğer	(945)	-
<b>C. FİNANSMAN FAALİYETLERİNE İLİŞKİN NAKİT AKIMLARI</b>		
<b>III. Finansman Faaliyetlerinden Sağlanan Net Nakit</b>	<b>-</b>	<b>-</b>
3.1 Krediler ve İhraç Edilen Menkul Değerlerden Sağlanan Nakit	-	-
3.2 Krediler ve İhraç Edilen Menkul Değerlerden Kaynaklanan Nakit Çıkışı	-	-
3.3 İhraç Edilen Sermaye Araçları	-	-
3.4 Temettü Ödemeleri	-	-
3.5 Finansal Kiralamaya İlişkin Ödemeler	-	-
3.6 Diğer	-	-
<b>IV. Döviz Kurundaki Değişimin Nakit ve Nakde Eşdeğer Varlıklar Üzerindeki Etkisi</b>	<b>23,307</b>	<b>158,214</b>
<b>V. Nakit ve Nakde Eşdeğer Varlıklardaki Net Artış / (Azalış)</b>	<b>(227,370)</b>	<b>208,145</b>
<b>VI. Dönem Başındaki Nakit ve Nakde Eşdeğer Varlıklar</b>	<b>561,328</b>	<b>457,219</b>
<b>VII. Dönem Sonundaki Nakit ve Nakde Eşdeğer Varlıklar</b>	<b>333,958</b>	<b>665,364</b>

İlişikteki notlar bu finansal tabloların tamamlayıcı parçalarıdır.

**ANADOLUBANK ANONİM ŞİRKETİ**  
**30 EYLÜL 2014 TARİHİNDE SONA EREN HESAP DÖNEMİNE AİT FİNANSAL**  
**TABLOLARA İLİŞKİN AÇIKLAMA VE DİPNOTLAR**  
(Tutarlar aksi belirtilmedikçe Bin Türk Lirası (TL) olarak ifade edilmiştir.)

**ÜÇÜNCÜ BÖLÜM: MUHASEBE POLİTİKALARI**

**I. Sunum esaslarına ilişkin açıklama ve dipnotlar**

Banka, muhasebe kayıtlarını, finansal tablolarını ve bunlara ilişkin açıklama ve dipnotlarını, 1 Kasım 2005 tarih ve 25983 sayılı Resmi Gazete’de yayımlanarak yürürlüğe giren 5411 sayılı Bankacılık Kanunu’nun (“Bankacılık Kanunu”) “Muhasebe ve Raporlama” başlıklı 37’nci maddesi hükümleri gereğince Bankacılık Düzenleme ve Denetleme Kurumu (“BDDK”) tarafından yayımlanan ve 1 Kasım 2006 tarihinden geçerli olmak üzere yürürlüğe konulan “Bankaların Muhasebe Uygulamalarına ve Belgelerin Saklanması İlişkin Usul ve Esaslar Hakkında Yönetmelik” ile beraber Türkiye Muhasebe Standartları (“TMS”), Türkiye Finansal Raporlama Standartları (“TFRS”), bunlara ilişkin ek ve yorumlara (tümü “Raporlama Standartları”) uygun olarak düzenlemektedir.

Finansal tablolar, gerçeğe uygun bedelleri ile değerlendirilen gerçeğe uygun değer farkları kar/zarara yansıtılan menkul değerler, satılmaya hazır finansal varlıklar ile alım-satım amaçlı türev finansal varlıklar ve borçlar haricinde tarihi maliyet esasına göre hazırlanmıştır.

Finansal tabloların raporlama standartlarına göre hazırlanmasında Banka yönetiminin bilançodaki varlık ve yükümlülükler ile raporlama dönemi itibarıyla koşullu konular hakkında varsayımlar ve tahminler yapması gerekmektedir. Söz konusu varsayımlar ve tahminler düzenli olarak gözden geçirilmekte, gerekli düzeltmeler yapılmakta ve bu düzeltmelerin etkisi gelir tablosuna yansıtılmaktadır.

**II. Finansal araçların kullanım stratejisi ve yabancı para cinsinden işlemlere ilişkin açıklamalar**

**Finansal araçların kullanım stratejisi**

Banka’nın temel faaliyet alanı, kurumsal bankacılık, ticari bankacılık, bireysel bankacılık, yatırım bankacılığı, döviz, para piyasaları ve menkul kıymet işlemleri ile uluslararası bankacılık hizmetlerini içeren bankacılık faaliyetlerini kapsamaktadır.

Banka ana fonlama kaynağı olarak çeşitli vade dilimlerinde mevduat kabul etmekte mevduat dışında Banka’nın en önemli fon kaynaklarını özkaynakları ve yurt dışı finansal kurumlardan sağlanan, genelde orta ve uzun vadeli krediler oluşturmaktadır. Banka, kullandığı kaynakların ve çeşitli finansal aktiflere yapılan plasmanların risk ve getiri açısından dengesini kurarak, riskleri azaltan ve kazançları yüksek tutan etkin bir aktif-pasif yönetimi stratejisi takip etmektedir. Taşınan kur riski, faiz riski ve likidite riski çeşitli risk yönetim sistemleri ile anlık olarak ölçülmekte ve izlenmekte, bilanço yönetimi bu çerçevede belirlenen risk limitleri ve yasal limitler dâhilinde yapılmaktadır. Aktif-pasif yönetim modelleri, riske maruz değer hesaplamaları, stres testleri ve senaryo analizleri bu amaçla kullanılmaktadır.

Bilançoda taşınan faiz ve likidite riskinin yönetilmesindeki diğer bir unsur, hem aktif hem de pasiflerde ürün çeşitliliğine önem verilmesidir.

Kısa ve uzun vadeli finansal araçların alım-satım işlemleri, belirlenen risk limitlerinin izin verdiği ölçülerde ve sermayenin riskten arındırılmış getirisini arttıracak şekilde gerçekleştirilmektedir.

Kur riskinden korunmak amacıyla mevcut döviz pozisyonu belirli döviz cinslerinde bir sepet dengesine göre izlenmektedir.

**Yabancı para cinsinden işlemlere ilişkin açıklamalar**

İşlemler, Banka’nın fonksiyonel para birimi olan TL üzerinden kayıtlara alınmaktadır. Yabancı para cinsinden gerçekleştirilen işlemler, işlemlerin gerçekleştirildiği tarihlerde geçerli olan kurlardan kayıtlara alınmaktadır.

Bilanço tarihi itibarıyla, yabancı para cinsinden parasal varlık ve yükümlülükler, bilanço tarihindeki Banka gişe döviz alış kurlarından evaluasyona tabi tutularak TL’ye çevrilmekte ve oluşan kur farkları, sonucun pozitif veya negatif olmasına göre gelir tablosunda kambiyo karları veya kambiyo zararları hesaplarına yansıtılmaktadır. Yurt dışında kurulu ortaklıklardaki net yatırımlar tarihi maliyet cinsinden ölçülmekte ve işlem tarihlerindeki döviz kurları ile Türk Parasına çevrilerek muhasebeleştirilmektedir.

**ANADOLUBANK ANONİM ŞİRKETİ**  
**30 EYLÜL 2014 TARİHİNDE SONA EREN HESAP DÖNEMİNE AİT FİNANSAL**  
**TABLOLARA İLİŞKİN AÇIKLAMA VE DİPNOTLAR**  
(Tutarlar aksi belirtilmedikçe Bin Türk Lirası (TL) olarak ifade edilmiştir.)

**ÜÇÜNCÜ BÖLÜM: MUHASEBE POLİTİKALARI (devamı)**

**III. İştirak ve bağlı ortaklıklara ilişkin açıklamalar**

Banka'nın iştiraki bulunmamaktadır.

Bağlı ortaklıklar konsolide olmayan finansal tablolarda TMS 39 – *Finansal Araçlar: Muhasebe ve Ölçme* standardı uyarınca teşkilatlanmış bir piyasada işlem gören bağlı ortaklıklarla gerçeğe uygun değeri güvenilir bir şekilde belirlenebilen bağlı ortaklıklar gerçeğe uygun değeri ile muhasebeleştirilmekte, aksi takdirde eğer varsa değer düşüklüğü tutarı düşüldükten sonra, maliyet bedeli ile finansal tablolara yansıtılmaktadır.

**IV. Vadeli işlem ve opsiyon sözleşmeleri ile türev ürünlere ilişkin açıklamalar**

Banka'nın türev işlemlerini ağırlıklı olarak yabancı para ve faiz swapları, para opsiyonları ile vadeli döviz alım-satım sözleşmeleri oluşturmaktadır.

Banka, yukarıda belirtildiği şekliyle gerçekleştirmiş olduğu türev işlemlerini TMS 39 – *Finansal Araçlar: Muhasebe ve Ölçme* standardı hükümleri uyarınca “Alım satım-amaçlı” işlemler olarak sınıflandırmaktadır. Türev işlemlerin ilk olarak kayda alınmasında elde etme maliyeti kullanılmakta ve bunlara ilişkin işlem maliyetleri kar zarar içerisinde muhasebeleştirilmektedir.

Ayrıca, türev işlemlerden doğan yükümlülük ve alacaklar sözleşme tutarları üzerinden nazım hesaplara kaydedilmektedir.

Türev işlemler kayda alınmalarını izleyen dönemlerde gerçeğe uygun değerleri üzerinden ölçülmekte ve ölçüm sonucu hesaplanan gerçeğe uygun değer değişimlerinin pozitif veya negatif olmasına göre “Alım-satım amaçlı türev finansal varlıklar” veya “Alım-satım amaçlı türev finansal borçlar” hesaplarında bilanço içerisinde gösterilmektedir. Yapılan ölçüm sonucu ilgili türev finansal araçların gerçeğe uygun değerlerinde meydana gelen değişimler gelir tablosuna yansıtılmaktadır.

**V. Faiz gelir ve giderlerine ilişkin açıklamalar**

Faiz gelir ve giderleri tahakkuk esasına göre etkin faiz yöntemi kullanılarak muhasebeleştirilmektedir. Etkin faiz, finansal varlık ya da yükümlülüğün ömrü süresince tahmin edilen nakit ödemeleri ve akımlarını defter değerine iskontoleyen orandır. Etkin faiz oranı bir finansal varlık ya da yükümlülüğün kayıtlara alınmasıyla hesaplanmakta ve müteakip olarak değiştirilmemektedir.

Etkin faiz oranı hesaplaması, etkin faizin ayrılmaz bir parçası olan iskonto ve primleri, ödenen ya da alınan ücret ve komisyonları ve işlem maliyetlerini kapsamaktadır. İşlem maliyetleri, finansal bir varlık ya da yükümlülüğün iktisap edilmesi, ihraç edilmesi ya da elden çıkarılması ile direkt ilişkili olan ek maliyetlerdir.

İlgili mevzuat gereğince donuk alacak haline gelmiş kredilerin ve alacakların faiz tahakkuk ve reeskontları iptal edilmekte, tahsil edildikleri zaman faiz geliri olarak kaydedilmektedir.

**VI. Ücret ve komisyon gelir ve giderlerine ilişkin açıklamalar**

Ücret ve komisyon gelir ve giderleri ile diğer kredi kurum ve kuruluşlarına ödenen kredi ücret ve komisyon giderleri; ücret ve komisyonun niteliğine göre nakit ve tahakkuk esasına göre veya etkin faiz yöntemine dâhil edilerek hesaplanmakta, sözleşmeler yoluyla sağlanan ya da üçüncü bir gerçek veya tüzel kişi için varlık alımı yoluyla sağlanan gelirler gerçekleştikleri dönemlerde kayıtlara alınmaktadır.

**VII. Finansal varlıklara ilişkin açıklama ve dipnotlar**

Finansal varlıklar; nakit mevcudunu, sözleşmeden doğan ve karşı taraftan nakit veya başka bir finansal varlık edinme veya karşılıklı olarak finansal araçları değiştirme hakkını ya da karşı tarafın sermaye aracı işlemlerini ifade eder.

Finansal varlıklar, gerçeğe uygun değer farkı kar veya zarara yansıtılan finansal varlıklar, vadeye kadar elde tutulacak yatırımlar, satılmaya hazır finansal varlıklar ve krediler ve alacaklar olarak dört grupta sınıflandırılabilirler.

Gerçeğe uygun değer farkı kar/zarara yansıtılan finansal varlıklar hariç finansal varlıklar ilk kayda alınmalarında işlem maliyetlerini de içeren elde etme maliyetleri ile muhasebeleştirilmektedir.



**ANADOLUBANK ANONİM ŞİRKETİ**  
**30 EYLÜL 2014 TARİHİNDE SONA EREN HESAP DÖNEMİNE AİT FİNANSAL**  
**TABLOLARA İLİŞKİN AÇIKLAMA VE DİPNOTLAR**  
*(Tutarlar aksi belirtilmedikçe Bin Türk Lirası (TL) olarak ifade edilmiştir.)*

**ÜÇÜNCÜ BÖLÜM: MUHASEBE POLİTİKALARI (devamı)**

**VII. Finansal varlıklara ilişkin açıklama ve dipnotlar (devamı)**

**Gerçeğe uygun değer farkı kar veya zarara yansıtılan finansal varlıklara ilişkin açıklama ve dipnotlar**

Gerçeğe uygun değer esasına göre değerlemeye tabi tutulmakta ve değerlendirme sonucunda oluşan kazanç ya da kayıplar gelir tablosuna yansıtılmaktadır. Alım satım amaçlı menkul değerlerin elde tutulması süresince kazanılan faiz gelirleri ile elde etme maliyeti ile gerçeğe uygun değerlerine göre değerlendirilmiş değerleri arasındaki fark gelir tablosunda faiz gelirleri içinde gösterilmekte olup söz konusu finansal varlıkların vadesinden önce elden çıkarılması sonucunda oluşan kar veya zarar sermaye piyasası işlemleri karı/zararı içinde gösterilmektedir.

Menkul değerlerin alım ve satım işlemleri teslim tarihinde muhasebeleştirilmektedir. Gerçeğe uygun değer farkı kar veya zarara yansıtılan finansal varlıkların işlem tarihi ile teslim tarihi arasında değerlerinde oluşan farklar finansal tablolara yansıtılmaktadır.

**Vadeye kadar elde tutulacak yatırımlar, satılmaya hazır finansal varlıklar ve kredi ve alacaklara ilişkin açıklama ve dipnotlar**

*Vadeye kadar elde tutulacak finansal varlıklar*, vade sonuna kadar elde tutulma niyetiyle edinilen, fonlama kabiliyeti dâhil olmak üzere vade sonuna kadar elde tutulabilmesi için gerekli koşulların sağlanmış olduğu, sabit veya belirlenebilir ödemeleri ile sabit vadesi bulunan ve banka kaynaklı krediler ve alacaklar dışında kalan finansal varlıklardan oluşmaktadır.

Önceden vadeye kadar elde tutulan yatırımlar arasında sınıflandırılan ancak, sınıflandırma esaslarına uyulmadığından iki yıl boyunca bu sınıflandırmaya tabi tutulmayacak finansal varlıklar bulunmamaktadır.

Vadeye kadar elde tutulacak yatırımlar ilk kayda alımlarını müteakip, varsa değer düşüklüğü için ayrılan karşılıklar düşülerek, etkin faiz yöntemiyle hesaplanan itfa edilmiş maliyet bedelleri üzerinden muhasebeleştirilmektedir.

*Satılmaya hazır finansal varlıklar*, kredi ve alacaklar, vadeye kadar elde tutulacak yatırımlar ve alım-satım amaçlılar dışında kalan finansal varlıklardan oluşmaktadır.

Satılmaya hazır finansal varlıkların ilk kayda alınmaları maliyet bedelleri üzerinden olup, müteakip dönemlerde değerlemesi ilgili finansal varlıkların gerçeğe uygun değerleri üzerinden yapılmaktadır. Aktif bir piyasada işlem görmeyen yatırımlar için gerçeğe uygun değer, değerlendirme yöntemleri kullanılarak hesaplanmakta; faiz, vade ve benzeri diğer koşullar bakımından aynı nitelikli piyasalarda işlem gören benzer menkul değerlerin piyasa fiyatları baz alınarak gerçeğe uygun değer tespiti yapılmaktadır. Satılmaya hazır finansal varlıkların gerçeğe uygun değerlerindeki değişikliklerden kaynaklanan, ilgili finansal varlıkların etkin faiz yöntemiyle hesaplanan itfa edilmiş maliyetleri ile gerçeğe uygun değerleri arasındaki farkı ifade eden gerçekleşmemiş kazanç veya kayıplar özkaynak kalemleri içerisinde "Menkul Değerler Değerleme Farkları" hesabında gösterilmektedir. Satılmaya hazır finansal varlıkların elden çıkarılması durumunda, gerçeğe uygun değerle ölçüm sonucu özkaynak hesaplarında oluşan değerlendirme farkları gelir tablosuna aktarılmaktadır.

*Kredi ve alacaklar*, borçluya para, mal ve hizmet sağlama yoluyla yaratılan finansal varlıkları ifade etmektedir.

Krediler sabit veya belirlenebilir nitelikte ödemelere sahip olan ve aktif bir piyasada işlem görmeyen finansal varlıklardır.

Krediler elde etme maliyetleri ile kayıtlara alınmakta olup, müteakip ölçümleri etkin faiz yöntemi ile itfa edilmiş maliyet bedelleri üzerinden yapılmaktadır. Kredilerin teminatı olarak alınan varlıklarla ilgili olarak ödenen harç, işlem gideri ve bunun gibi diğer masraflar işlem maliyetinin bir bölümü olarak kabul edilmekte ve müşteriye yansıtılmaktadır.

**ANADOLUBANK ANONİM ŞİRKETİ**  
**30 EYLÜL 2014 TARİHİNDE SONA EREN HESAP DÖNEMİNE AİT FİNANSAL**  
**TABLOLARA İLİŞKİN AÇIKLAMA VE DİPNOTLAR**  
(Tutarlar aksi belirtilmedikçe Bin Türk Lirası (TL) olarak ifade edilmiştir.)

**ÜÇÜNCÜ BÖLÜM: MUHASEBE POLİTİKALARI (devamı)**

**VII. Finansal varlıklara ilişkin açıklama ve dipnotlar (devamı)**

**İştirak ve bağlı ortaklıklara ilişkin açıklamalar**

Banka'nın iştiraki bulunmamaktadır.

Bağlı ortaklıklar konsolide olmayan finansal tablolarda TMS 39 – *Finansal Araçlar: Muhasebe ve Ölçme* standardı uyarınca teşkilatlanmış bir piyasada işlem gören bağlı ortaklıklarla gerçeğe uygun değeri güvenilir bir şekilde belirlenebilen bağlı ortaklıklar gerçeğe uygun değeri ile muhasebeleştirilmekte, aksi takdirde eğer varsa değer düşüklüğü tutarı düşüldükten sonra, maliyet bedeli ile finansal tablolara yansıtılmaktadır.

**VIII. Finansal varlıklarda değer düşüklüğüne ilişkin açıklamalar**

Banka, her bilanço döneminde, bir finansal varlık veya finansal varlık grubunun değer düşüklüğüne uğradığına ilişkin ortada tarafsız göstergelerin bulunup bulunmadığı hususunu değerlendirir. Anılan türden bir göstergenin mevcut olması durumunda Banka ilgili değer düşüklüğü tutarını tespit eder.

Bir finansal varlık veya finansal varlık grubu, yalnızca, ilgili varlığın ilk muhasebeleştirilmesinden sonra bir veya birden daha fazla olayın (“zarar/kayıp olayı”) meydana geldiğine ve söz konusu zarar olayının (veya olaylarının) ilgili finansal varlığın veya varlık grubunun güvenilir bir biçimde tahmin edilebilen gelecekteki tahmini nakit akışları üzerindeki etkisi sonucunda değer düşüklüğüne uğradığına ilişkin tarafsız bir göstergenin bulunması durumunda değer düşüklüğüne uğrar ve değer düşüklüğü zararı oluşur. İleride meydana gelecek olaylar sonucunda oluşması beklenen kayıpların olasılığı yüksek dahi olsa muhasebeleştirilmemektedir.

Kullandırılan kredilerin tahsil edilemeyeceğine dair bulguların varlığı halinde, söz konusu krediler, 1 Kasım 2006 tarih 26333 sayılı Resmi Gazete’de, 6 Mart 2010 tarih ve 27513 sayılı Resmi Gazete’de ve 21 Eylül 2012 tarih ve 28418 sayılı Resmi Gazete’de yayımlanan yönetmelikler ile değişiklik yapılan “Bankalarca Kredilerin ve Diğer Alacakların Niteliklerinin Belirlenmesi ve Bunlar İçin Ayrılacak Karşılıklara İlişkin Usul ve Esaslar Hakkında Yönetmelik” çerçevesinde takip hesaplarına intikal ettirilmekte ve söz konusu yönetmeliğe uygun olarak özel ve genel karşılık ayrılmaktadır. Anılan yönetmelikte belirtilen asgari karşılık oranlarıyla sınırlı kalınmaksızın sorunlu hale geldiği kabul edilen kredi ve diğer alacakların tamamı için özel karşılık ayrılmakta iken, cari yılın ilk çeyreğinden itibaren asgari karşılık oranları dikkate alınmak suretiyle özel karşılık ayrılmaya başlanmıştır. Ayrıca; Banka, 18 Haziran 2011 tarih ve 27968 sayılı Resmi Gazete, 28 Mayıs 2011 tarih ve 27947 sayılı Resmi Gazete, 30 Aralık 2011 tarih ve 28158 sayılı Resmi Gazete ve 21 Eylül 2012 tarih ve 28418 sayılı Resmi Gazete’de yayımlanan yönetmelikler kapsamında genel karşılık hesaplamalarını yönetmeliğe uygun hale getirmiştir.

**IX. Finansal araçların netleştirilmesine ilişkin açıklamalar**

Finansal varlıklar ve borçların, yasal olarak netleştirilmesinin mümkün olması ve varlık ve yükümlülüğün net tutarlar üzerinden tahsil edilme veya ödenme niyetinin olması halinde söz konusu finansal varlık ve yükümlülükler bilançoda net tutarlarıyla gösterilmektedir.

**X. Satış ve geri alım anlaşmaları ve menkul değerlerin ödünç verilmesi işlemlerine ilişkin açıklamalar**

Tekrar geri alım anlaşmaları çerçevesinde satılan menkul kıymetler (“repo”), Tek Düzen Hesap Planına uygun olarak bilanço hesaplarında takip edilmektedir. Buna göre, repo anlaşması çerçevesinde müşterilere satılan devlet tahvili ve hazine bonoları ilgili menkul değer hesapları altında “Repoya Konu Edilenler” olarak sınıflandırılmakta ve Banka portföyünde tutuluş amaçlarına göre gerçeğe uygun değerleri veya etkin faiz yöntemine göre itfa edilmiş maliyet bedelleri ile ölçülmektedir. Repo işlemlerinden elde edilen fonlar ise pasif hesaplarda ayrı bir kalem olarak yansıtılmakta ve faiz gideri için gider reeskontu kaydedilmektedir.

Geri satım taahhüdü ile alınmış menkul kıymetler (“ters repo”) ise “Para Piyasaları” ana kalemi altında ayrı bir kalem olarak gösterilmektedir. Ters repo ile alınmış menkul kıymetlerin alım ve geri satım fiyatları arasındaki farkın döneme isabet eden kısmı için gelir reeskontu hesaplanmaktadır.

**ANADOLUBANK ANONİM ŞİRKETİ**  
**30 EYLÜL 2014 TARİHİNDE SONA EREN HESAP DÖNEMİNE AİT FİNANSAL**  
**TABLOLARA İLİŞKİN AÇIKLAMA VE DİPNOTLAR**  
(Tutarlar aksi belirtilmedikçe Bin Türk Lirası (TL) olarak ifade edilmiştir.)

**ÜÇÜNCÜ BÖLÜM: MUHASEBE POLİTİKALARI (devamı)**

**XI. Satış amaçlı duran varlıklar ve durdurulan faaliyetlere ilişkin açıklamalar**

Satış amaçlı elde tutulan varlık olarak sınıflandırılan bir duran varlık (veya elden çıkarılacak duran varlık grubu) defter değeri ile satış maliyeti düşülmüş gerçeğe uygun değerinden küçük olanı ile ölçülür. Bir varlığın satış amaçlı bir varlık olabilmesi için; ilgili varlığın (veya elden çıkarılacak varlık grubunun) bu tür varlıkların satışında sıkça rastlanan ve alışılmış koşullar çerçevesinde derhal satılabilecek durumda olması ve satış olasılığının yüksek olması gerekir. Satış olasılığının yüksek olması için; uygun bir yönetim kademesi tarafından, varlığın satışına ilişkin bir plan yapılmış ve alıcıların tespiti ile planın tamamlanmasına yönelik aktif bir program başlatılmış olmalıdır. Ayrıca varlık, gerçeğe uygun değeri ile uyumlu bir fiyat ile aktif olarak pazarlanıyor olmalıdır.

**XII. Şerefiye ve diğer maddi olmayan duran varlıklara ilişkin açıklamalar**

Banka'nın maddi olmayan duran varlıkları yazılım programlarından oluşmaktadır. Maddi olmayan duran varlıkların maliyetleri, 31 Aralık 2004 tarihinden önce aktife giren varlıklar için aktife girdikleri tarihten yüksek enflasyon döneminin sona erdiği tarih kabul edilen 31 Aralık 2004'e kadar geçen süre dikkate alınıp enflasyon düzeltmesine tabi tutularak daha sonraki tarihteki girişler ise ilk alış bedelleri dikkate alınarak finansal tablolara yansıtılmıştır. Banka maddi olmayan duran varlıklara ilişkin tükenme paylarını, varlıkların faydalı ömürlerine göre eşit tutarlı, doğrusal amortisman yöntemi kullanılarak enflasyona göre düzeltilmiş değerleri üzerinden ayırmaktadır.

Banka'nın maddi olmayan duran varlıklarının tahmini ekonomik ömrü 5 ile 15 yıldır.

**XIII. Maddi duran varlıklara ilişkin açıklamalar**

Maddi duran varlıkların maliyetleri, 31 Aralık 2004 tarihinden önce aktife giren varlıklar için aktife girdikleri tarihten yüksek enflasyon döneminin sona erdiği tarih kabul edilen 31 Aralık 2004'e kadar geçen süre dikkate alınıp enflasyon düzeltmesine tabi tutularak, daha sonraki tarihteki girişler ise ilk alış bedelleri dikkate alınarak finansal tablolara yansıtılmıştır. 31 Aralık 2004 tarihine kadar ilk defa düzeltme işlemine tabi tutulacak amortismanına tabi varlıkların maliyetine ilave edilmiş varsa kur farkı, finansman giderleri ve yeniden değerlendirme artışı ilgili varlığın maliyetinden düşülerek bulunan yeni değer üzerinden enflasyona göre düzeltme işlemi yapılmıştır. 31 Aralık 2004 tarihinden sonra satın alınan maddi duran varlıklar, maliyetlerinden varsa kur farkı ve finansman giderleri gibi tutarlar düşüldükten sonra kalan değerleriyle kayıtlara yansıtılmaktadır.

Maddi duran varlıkların elden çıkarılmasından doğan kazanç ve kayıplar net elden çıkarma hasılatı ile ilgili maddi duran varlığın net defter değerinin arasındaki fark olarak hesaplanmakta ve ilgili dönemde gelir tablosuna yansıtılmaktadır. Maddi duran varlıklara yapılan normal bakım ve onarım harcamaları gider olarak muhasebeleştirilmektedir. Maddi duran varlıklar üzerinde rehin, ipotek ve benzeri herhangi bir takyidat bulunmamaktadır.

Muhasebe tahminlerinde, cari döneme önemli bir etkisi olan ya da sonraki dönemlerde önemli bir etkisi olması beklenen değişiklik bulunmamaktadır.

Maddi duran varlıkların amortismanında kullanılan oranlar ve tahmini ekonomik ömür olarak öngörülen süreler aşağıdaki gibidir.

<b>Maddi Duran Varlıklar</b>	<b>Tahmini Ekonomik Ömür (Yıl)</b>	<b>Amortisman Oranı (%)</b>
Binalar	50	2
Kasalar	20-50	2-5
Nakil Araçları	5-7	14-20
Diğer Maddi Duran Varlıklar	4	25

Banka, her bir raporlama tarihi itibarıyla varlıklarının değer düşüklüğüne uğramış olabileceğine dair herhangi bir belirtinin bulunup bulunmadığını değerlendirmektedir. Böyle bir belirtinin mevcut olması durumunda ilgili varlığın geri kazanılabilir tutarını TMS 36 – *Varlıklarda Değer Düşüklüğü* standardı çerçevesinde tahmin etmekte ve geri kazanılabilir tutarın ilgili varlığın defter değerinin altında olması durumunda değer düşüklüğü karşılığı ayırmaktadır.

**ANADOLUBANK ANONİM ŞİRKETİ**  
**30 EYLÜL 2014 TARİHİNDE SONA EREN HESAP DÖNEMİNE AİT FİNANSAL**  
**TABLOLARA İLİŞKİN AÇIKLAMA VE DİPNOTLAR**  
(Tutarlar aksi belirtilmedikçe Bin Türk Lirası (TL) olarak ifade edilmiştir.)

**ÜÇÜNCÜ BÖLÜM: MUHASEBE POLİTİKALARI (devamı)**

**XIV. Kiralama işlemlerine ilişkin açıklamalar**

Finansal kiralama sözleşmelerinin süresi azami 4 yıldır. Finansal kiralama yoluyla edinilen maddi duran varlıklar Banka'nın aktifinde varlık, pasifinde ise kiralama işlemlerinden borçlar olarak kaydedilmektedir. Bilançoda varlık ve borç olarak yer alan tutarların tespitinde, varlıkların gerçeğe uygun değerleri ile kira ödemelerinin bugünkü değerlerinden küçük olanı esas alınmaktadır. Kiralamadan doğan finansman maliyetleri, kiralama süresi boyunca sabit bir faiz oranı oluşturacak şekilde dönemlere yayılmaktadır. Finansal kiralama yoluyla edinilen varlıkların değerinde azalma meydana gelmiş ve varlıklardan gelecekte beklenen yarar, varlığın defter değerinden düşükse, kiralanmış varlıklar net gerçekleşebilir değeri ile değerlendirilmektedir. Finansal kiralama yoluyla alınan varlıklara, maddi duran varlıklar için uygulanan esaslara göre amortisman hesaplanmaktadır. Faaliyet kiralamalarında yapılan kira ödemeleri kira süresi boyunca, eşit tutarlarda gider kaydedilmektedir.

**XV. Karşılıklar ve koşullu yükümlülükler ve varlıklara ilişkin açıklamalar**

Geçmiş olaylardan kaynaklanan mevcut bir yükümlülüğün bulunması, yükümlülüğün yerine getirilmesinin muhtemel olması ve yükümlülük tutarının güvenilir bir şekilde ölçülebilmesi durumunda karşılık muhasebeleştirilmektedir. Karşılıklar, bilanço tarihi itibarıyla yükümlülüğün yerine getirilmesi için yapılacak harcamanın Banka yönetimi tarafından yapılan en iyi tahminine göre hesaplanır ve etkisinin önemli olduğu durumlarda bugünkü değerine indirmek için iskonto edilir. Tutarın yeterince güvenilir olarak ölçülmediği ve yükümlülüğün yerine getirilmesi için Banka'dan kaynak çıkma ihtimalinin bulunmadığı durumlarda söz konusu yükümlülük "koşullu" olarak kabul edilmekte ve dipnotlarda açıklanmaktadır.

Koşullu varlıklar geçmiş olaylardan kaynaklanan ve Banka'nın tam anlamıyla kontrolünde bulunmayan, bir veya daha fazla kesin mahiyette olmayan olayın ileride gerçekleşip gerçekleşmemesi ile teyit edilecek olan varlıklardır. Banka koşullu varlıkları finansal tablolara yansıtmamaktadır ancak ilgili gelişmelerin finansal tablolarda doğru olarak yansıtılmalarını teminen koşullu varlıklarını sürekli olarak değerlendirmeye tabi tutmaktadır. Ekonomik faydanın Banka'ya girmesinin kesin hale gelmesi durumunda ilgili varlık ve buna ilişkin gelir, değişikliğin olduğu dönemin finansal tablolarına dâhil edilmekte, ekonomik fayda girişinin muhtemel hale gelmesi durumunda, Banka söz konusu koşullu varlığı finansal tablo dipnotlarında gösterilmektedir.

**ANADOLUBANK ANONİM ŞİRKETİ**  
**30 EYLÜL 2014 TARİHİNDE SONA EREN HESAP DÖNEMİNE AİT FİNANSAL**  
**TABLOLARA İLİŞKİN AÇIKLAMA VE DİPNOTLAR**  
(Tutarlar aksi belirtilmedikçe Bin Türk Lirası (TL) olarak ifade edilmiştir.)

**ÜÇÜNCÜ BÖLÜM: MUHASEBE POLİTİKALARI (devamı)**

**XVI. Çalışanların haklarına ilişkin yükümlülüklerle ilişkin açıklamalar**

**Kıdem tazminatı karşılığı**

Türk İş Kanunu'na göre, Banka bir senesini doldurmuş olan ve istifa veya kötü davranış dışındaki sebeplerden Banka ile ilişkisi kesilen veya hizmet yılını dolduran ve emekliliğini kazanan, askere çağrılan veya vefat eden personeli için kıdem tazminatı ödemekle yükümlüdür.

İlişikteki finansal tablolarda, Banka aktüeryal metot kullanılarak TMS 19 – *Çalışanlara Sağlanan Faydalar* standardına uygun olarak kıdem tazminatı karşılığı hesaplamakta ve muhasebeleştirilmektedir.

**Çalışanlara sağlanan diğer faydalara ilişkin karşılıklar**

Banka, çalışanlarının bir hesap dönemi boyunca sunduğu hizmetler karşılığında ödenmesi beklenen iskonto edilmemiş, çalışanlara sağlanan kısa vadeli faydalar için finansal tablolarında TMS 19 kapsamında karşılık ayırmaktadır.

**XVII. Vergi uygulamalarına ilişkin açıklamalar**

**Kurumlar vergisi**

Türkiye'de kurum kazançları %20 oranında kurumlar vergisine tabidir. Bu oran, kurumların ticari kazancına vergi yasaları gereğince indirimi kabul edilmeyen giderlerin ilave edilmesi, vergi yasalarında yer alan istisna (iştirak kazançları istisnası gibi) gibi indirimlerin sonucu bulunacak vergi matrahına uygulanır.

Türkiye'de bir işyeri ya da daimi temsilcisi aracılığı ile gelir elde eden dar mükellef kurumlar ile Türkiye'de yerleşik kurumlara yapılanlar dışındaki kar payı (temettü) ödemeleri üzerinde %15 oranında stopaj uygulanır. Türkiye'de bir işyeri ya da daimi temsilcisi aracılığı ile gelir elde eden dar mükellef kurumlar ile Türkiye'de yerleşik kurumlara yapılan temettü ödemeleri üzerinden stopaj uygulanmaz. Dar mükellef kurumlara ve gerçek kişilere yapılan kar dağıtımlarına ilişkin stopaj oranlarının uygulanmasında, ilgili Çifte Vergilendirmeyi Önleme Anlaşmalarında yer alan uygulamalar da göz önünde bulundurulur. Karın sermayeye ilavesi, kar dağıtımı sayılmaz ve stopaj uygulanmaz.

Geçici vergiler o yıl kazançlarının tabi olduğu kurumlar vergisi oranında hesaplanarak ödenir. Yıl içinde ödenen geçici vergiler, o yılın yıllık kurumlar vergisi beyannamesi üzerinden hesaplanan kurumlar vergisine mahsup edilebilmektedir.

Türk vergi mevzuatına göre beyanname üzerinde gösterilen mali zararlar 5 yılı aşmamak kaydıyla dönem kurum kazancından indirilebilirler. Ancak, mali zararlar, geçmiş yıl karlarından mahsup edilemez.

Türkiye'de ödenecek vergiler konusunda vergi otoritesi ile mutabakat sağlamak gibi bir uygulama bulunmamaktadır. Kurumlar vergisi beyannameleri hesap döneminin kapandığı ayı takip eden dördüncü ayın 25'inci günü akşamına kadar bağlı bulunulan vergi dairesine verilir. Bununla beraber, vergi incelemesine yetkili makamlar beş yıl zarfında muhasebe kayıtlarını inceleyebilir ve hatalı işlem tespit edilirse ödenecek vergi miktarları değişebilir.

**ANADOLUBANK ANONİM ŞİRKETİ**  
**30 EYLÜL 2014 TARİHİNDE SONA EREN HESAP DÖNEMİNE AİT FİNANSAL**  
**TABLOLARA İLİŞKİN AÇIKLAMA VE DİPNOTLAR**  
(Tutarlar aksi belirtilmedikçe Bin Türk Lirası (TL) olarak ifade edilmiştir.)

**ÜÇÜNCÜ BÖLÜM: MUHASEBE POLİTİKALARI (devamı)**

**XVII. Vergi uygulamalarına ilişkin açıklamalar (devamı)**

**Ertelenmiş vergiler**

Ertelenmiş vergi borcu veya varlığı, TMS 12 – *Gelir Vergileri* standardı uyarınca varlıkların ve borçların finansal tablolarda gösterilen değerleri ile yasal vergi matrahı hesabında dikkate alınan tutarları arasındaki “geçici farklar” üzerinden vergi etkilerinin hesaplanmasıyla belirlenmektedir. Vergi mevzuatına göre varlıkların veya borçların iktisap tarihinde oluşan mali veya ticari karı etkilemeyen farklar bu hesaplamanın dışında tutulmuştur.

İlgili varlıkların değerlendirilmesi sonucu oluşan farklar gelir tablosunda muhasebeleştirilmişse, bunlarla ilgili oluşan cari dönem kurumlar vergisi ya da ertelenmiş vergi geliri veya gideri de gelir tablosunda muhasebeleştirilmektedir. İlgili varlıkların değerlendirilmesi sonucu oluşan farklar doğrudan doğruya özkaynak hesaplarına aktarılmışsa, vergi etkileri de özkaynak hesaplarında muhasebeleştirilmektedir.

Hesaplanan ertelenmiş vergi varlıkları ile ertelenmiş vergi borçları finansal tablolarda netleştirilerek gösterilmektedir.

**Transfer fiyatlandırması**

Kurumlar Vergisi Kanunu’nun 13’üncü maddesinin transfer fiyatlandırması yoluyla “örtülü kazanç dağıtımı” başlığı altında transfer fiyatlandırması konusu işlenmekte olup; 18 Kasım 2007 tarihinde yayımlanan “Transfer Fiyatlandırması Yoluyla Örtülü Kazanç Dağıtımı Hakkında Genel Tebliğ”i bu konu hakkında uygulamadaki detayları belirlemiştir.

İlgili tebliğe göre, eğer vergi mükellefleri ilgili kuruluşlarla (kişilerle), fiyatlandırmaları emsallere uygunluk ilkesi çerçevesinde yapılmayan ürün, hizmet veya mal alım ve satım işlemlerine giriyorlarsa, ilgili karlar transfer fiyatlaması yoluyla örtülü bir şekilde dağıtıldığı kanaatine varılacaktır. Bu tarz transfer fiyatlaması yoluyla örtülü kar dağıtımları kurumlar vergisi açısından vergi matrahından indirilemeyecektir.

**XVIII. Borçlanmalara ilişkin ilave açıklamalar**

Alım-satım amaçlı finansal borçlar gerçeğe uygun değerleriyle; diğer finansal borçlar ise etkin faiz yöntemi kullanılarak hesaplanan itfa edilmiş maliyetleri üzerinden ölçülmektedir. Hisse senedine dönüştürülebilir tahvil ya da borçlanmayı temsil eden araçlar ihraç edilmemiştir.

**XIX. İhraç edilen hisse senetlerine ilişkin açıklamalar**

Bulunmamaktadır.

**XX. Aval ve kabullere ilişkin açıklamalar**

Aval ve kabullerin ödemeleri, müşterilerin ödemeleri ile eşzamanlı olarak gerçekleştirilmektedir. Aval ve kabuller olası borç ve taahhütler olarak bilanço dışı işlemlerde gösterilmektedir.

**ANADOLUBANK ANONİM ŞİRKETİ**  
**30 EYLÜL 2014 TARİHİNDE SONA EREN HESAP DÖNEMİNE AİT FİNANSAL**  
**TABLOLARA İLİŞKİN AÇIKLAMA VE DİPNOTLAR**  
(Tutarlar aksi belirtilmedikçe Bin Türk Lirası (TL) olarak ifade edilmiştir.)

**ÜÇÜNCÜ BÖLÜM: MUHASEBE POLİTİKALARI (devamı)**

**XXI. Devlet teşviklerine ilişkin açıklamalar**

30 Eylül 2014 tarihi itibarıyla, Banka'nın almış olduğu herhangi bir devlet teşviki veya yardımı bulunmamaktadır (31 Aralık 2013: Bulunmamaktadır).

**XXII. Raporlamanın bölümlenmeye göre yapılmasına ilişkin açıklamalar**

Banka'nın risk ve getirilerinin yapısı ve temel kaynakları göz önüne alınarak temel bölüm raporlama yöntemi olarak faaliyet bölümleri seçilmiş ve dördüncü bölümde VI nolu dipnotta açıklanmıştır.

**XXIII. Diğer hususlara ilişkin açıklamalar**

**Hisse başına kazanç**

Hisse başına kazanç Banka'nın dönem net karının, dönemin ağırlıklı ortalama hisse senedi sayısına bölünmesi ile hesaplanmıştır. Türkiye'de firmalar mevcut sermayedarların payı oranında dağıtmak suretiyle geçmiş yıllar karlarından sermaye artışı ("Bedelsiz Hisseler") yapabilirler. Hisse başına kazanç hesaplamasında bedelsiz hisseler ihraç edilmiş hisseler olarak değerlendirilmektedir. 30 Eylül 2014 tarihi itibarıyla hisse başına kar 0.00188 tam TL'dir (30 Eylül 2013: 0.00170 tam TL).

**İlişkili taraflar**

Bu finansal tabloların amacı doğrultusunda ortaklar, üst düzey yöneticiler ve yönetim kurulu üyeleri, aileleri ve kendileri tarafından kontrol edilen veya kendilerine bağlı şirketler ile birlikte, iştirakler ve müşterek yönetime tabi ortaklıklar TMS 24 – *İlişkili Taraf Açıklamaları* standardı kapsamında ilişkili taraflar olarak kabul edilmiştir. İlişkili taraflarla yapılan işlemler Beşinci Bölüm V nolu dipnotta gösterilmiştir.

**Nakit ve nakde eşdeğer varlıklar**

Nakit akış tablolarının hazırlanmasına esas olan "Nakit" kasa, efektif yoldaki paralar ve satın alınan banka çekleri ile Türkiye Cumhuriyet Merkez Bankası ("TCMB") dâhil bankalardaki vadesiz mevduat olarak, "Nakde eşdeğer varlık" ise orijinal vadesi üç aydan kısa olan bankalararası para piyasası plasmanları ve bankalardaki vadeli depolar ile menkul kıymetlere yapılan yatırımlar olarak tanımlanmaktadır.

**ANADOLUBANK ANONİM ŞİRKETİ**  
**30 EYLÜL 2014 TARİHİNDE SONA EREN HESAP DÖNEMİNE AİT FİNANSAL**  
**TABLOLARA İLİŞKİN AÇIKLAMA VE DİPNOTLAR**  
(Tutarlar aksi belirtilmedikçe Bin Türk Lirası (TL) olarak ifade edilmiştir.)

**DÖRDÜNCÜ BÖLÜM: MALİ BÜNYEYE İLİŞKİN BİLGİLER**

**I. Sermaye yeterliliği standart oranı**

Banka'nın konsolide olmayan sermaye yeterliliği standart oranı %14.76'dır.

**Sermaye yeterliliği standart oranının tespitinde kullanılan risk ölçüm yöntemleri**

Banka'nın çekirdek sermaye yeterlilik oranı %13.93; ana sermaye yeterlilik oranı %13.93 ve sermaye yeterliliği standart oranı %14.76'dır. Söz konusu oranlar, 28.06.2012 tarih ve 28337 sayılı Resmi Gazete'de yayımlanarak 01.07.2012 tarihinde yürürlüğe giren Bankaların Sermaye Yeterliliğinin Ölçülmesine ve Değerlendirilmesine İlişkin Yönetmelik, Kredi Riski Azaltım Tekniklerine İlişkin Tebliğ ve Menkul Kıymetleştirmeye İlişkin Risk Ağırlıklı Tutarların Hesaplanması Hakkında Tebliğ ile 05.09.2013 tarih ve 28756 sayılı Resmi Gazete'de yayımlanarak yürürlüğe giren Bankaların Özkaynaklarına İlişkin Yönetmelik hükümleri çerçevesinde hesaplanmıştır.

Sermaye yeterliliği standart oranının hesaplanmasında hesap ve kayıt düzenine ilişkin mevzuata uygun olarak düzenlenen veriler kullanılır. Bu veriler Yönetmelik kapsamında "Alım Satım Hesapları" ve "Bankacılık Hesapları" olarak ayrıştırılarak kredi riski ve piyasa riski hesaplamasına tabi tutulur. Alım Satım Hesapları ve Özkaynakların hesaplanmasında sermayeden indirilen değer olarak dikkate alınan tutarlar kredi riski hesaplamasına dâhil edilmez. Risk ağırlıklı varlıkların hesaplanmasında, tükenme ve değer kaybı ile karşı karşıya olan varlıklar, ilgili amortismanlar ve karşılıklar düşüldükten sonra kalan net tutarlar üzerinden hesaplara alınır.

Gayrinakdi krediler ve taahhütler ile ilgili işlemlerde karşı taraftan olan alacaklar, varsa bu işlemler için "Bankalarca Kredilerin ve Diğer Alacakların Niteliklerinin Belirlenmesi ve Bunlar İçin Ayrılacak Karşılıklara İlişkin Usul ve Esaslar Hakkında Yönetmelik"e istinaden ayrılan ve pasif hesaplar arasında izlenen özel karşılıklar düşüldükten sonraki net tutar üzerinden, Yönetmelik'in 5'inci maddesinde belirtilen oranlar ile krediye dönüştürülüp, "Kredi Risk Azaltım Tekniklerine İlişkin Tebliğ" uyarınca risk azaltımına tabi tutularak Yönetmelik'in 6'ncı maddesinde belirtilen ilgili risk sınıfına dâhil edilir ve aynı Yönetmelik'in EK-1'i uyarınca risk sınıfının ağırlığı ile ağırlıklandırılır.

Bankacılık hesaplarında yer alan Türev Finansal Araçlar ve Kredi Türevi Sözleşmeleri ile ilgili işlemlerde, kredi riskine esas tutarların hesaplanmasında, karşı taraftan olan alacaklar, Yönetmelik'in EK-2'sinde belirtilen oranlar ile krediye dönüştürülüp, "Kredi Risk Azaltım Tekniklerine İlişkin Tebliğ" uyarınca risk azaltımına tabi tutularak, Yönetmelik'in 6'ncı maddesinde belirtilen ilgili risk sınıfına dâhil edilir ve aynı Yönetmelik'in EK-1'i uyarınca risk sınıfının ağırlığı ile ağırlıklandırılır. Yönetmelik'in 5'inci maddesi uyarınca repo işlemleri, menkul kıymet ve emtia ödünç işlemleri için "Karşı Taraf Kredi Riski" hesaplanmaktadır.



**ANADOLUBANK ANONİM ŞİRKETİ**  
**30 EYLÜL 2014 TARİHİNDE SONA EREN HESAP DÖNEMİNE AİT FİNANSAL**  
**TABLOLARA İLİŞKİN AÇIKLAMA VE DİPNOTLAR**  
(Tutarlar aksi belirtilmedikçe Bin Türk Lirası (TL) olarak ifade edilmiştir.)

**DÖRDÜNCÜ BÖLÜM: MALİ BÜNYEYE İLİŞKİN BİLGİLER (devamı)**

**I. Sermaye yeterliliği standart oranı (devamı)**

**Konsolide olmayan sermaye yeterliliği standart oranına ilişkin bilgiler**

	30 Eylül 2014							
	Risk Ağırlıkları							
	%0	%20	%50	%75	%100	%150	%200	%250
<b>Kredi Riskine Esas Tutar</b>	-	8,817	1,028,223	2,234,669	3,831,318	57,092	110,202	3
<b>Risk Sınıfları</b>	<b>1,327,775</b>	<b>44,083</b>	<b>2,056,446</b>	<b>2,979,558</b>	<b>3,831,318</b>	<b>38,061</b>	<b>55,101</b>	<b>1</b>
Merkezi Yönetimlerden veya Merkez Bankalarından Şarta Bağlı Olan ve Olmayan Alacaklar	1,259,232	-	809,171	-	-	-	-	-
Bölgesel Yönetimlerden veya Yerel Yönetimlerden Şarta Bağlı Olan ve Olmayan Alacaklar	-	-	-	-	-	-	-	-
İdari Birimlerden ve Ticari Olmayan Girişimlerden Şarta Bağlı Olan ve Olmayan Alacaklar	27	-	-	-	-	-	-	-
Çok Taraflı Kalkınma Bankalarından Şarta Bağlı Olan ve Olmayan Alacaklar	-	-	-	-	-	-	-	-
Uluslararası Teşkilatlardan Şarta Bağlı Olan ve Olmayan Alacaklar	-	-	-	-	-	-	-	-
Bankalar ve Aracı Kurumlardan Şarta Bağlı Olan ve Olmayan Alacaklar	-	44,083	408,660	-	32,726	-	-	-
Şarta Bağlı Olan ve Olmayan Kurumsal Alacaklar	-	-	-	-	3,289,989	-	-	-
Şarta Bağlı Olan ve Olmayan Perakende Alacaklar	-	-	-	2,979,558	-	-	-	-
Şarta Bağlı Olan ve Olmayan Gayrimenkul İpoteğiyle Teminatlandırılmış Alacaklar	-	-	785,573	-	-	-	-	-
Tahsili Gecikmiş Alacaklar	-	-	32,435	-	61,075	-	-	-
Kurulca Riski Yüksek Olarak Belirlenen Alacaklar	-	-	20,607	-	1,541	38,061	55,101	1
İpotek Teminatl Menkul Kıymetler	-	-	-	-	-	-	-	-
Menkul Kıymetleştirme Pozisyonları	-	-	-	-	-	-	-	-
Bankalar ve Aracı Kurumlardan Olan Kısa Vadeli Alacaklar ile Kısa Vadeli Kurumsal Alacaklar	-	-	-	-	-	-	-	-
Kolektif Yatırım Kuruluşu Niteliğindeki Yatırımlar	-	-	-	-	-	-	-	-
Diğer Alacaklar	68,516	-	-	-	445,987	-	-	-

**Konsolide olmayan sermaye yeterliliği standart oranına ilişkin özet bilgi**

**Sermaye yeterliliği standart oranına ilişkin özet bilgi**

	Cari Dönem <sup>(1)</sup>	Önceki Dönem
Kredi riski için gerekli sermaye yükümlülüğü (Kredi riskine esas tutar*0,08) (KRSY)	581,626	447,198
Piyasa riski için gerekli sermaye yükümlülüğü (PRSY)	32,000	74,443
Operasyonel risk için gerekli sermaye yükümlülüğü (ORSY)	61,454	58,494
Özkaynak	1,245,851	1,104,199
Özkaynak/((KRSY+PRSY+ORSY) *12.5)*100	%14.76	%15.23
Ana Sermaye/((KRSY+PRSY+ORSY) *12.5)*100	%13.93	-
Çekirdek Sermaye/((KRSY+PRSY+ORSY) *12.5)*100	%13.93	-

<sup>(1)</sup> Cari dönem özkaynak hesaplaması 05.09.2013 tarih ve 28756 sayılı Resmi Gazete’de yayımlanarak 01.01.2014 tarihinde yürürlüğe giren “Bankaların Özkaynaklarına İlişkin Yönetmelik” çerçevesinde hesaplanmıştır.

**ANADOLUBANK ANONİM ŞİRKETİ**  
**30 EYLÜL 2014 TARİHİNDE SONA EREN HESAP DÖNEMİNE AİT FİNANSAL**  
**TABLOLARA İLİŞKİN AÇIKLAMA VE DİPNOTLAR**  
(Tutarlar aksi belirtilmedikçe Bin Türk Lirası (TL) olarak ifade edilmiştir.)

**DÖRDÜNCÜ BÖLÜM: MALİ BÜNYEYE İLİŞKİN BİLGİLER (devamı)**

**I. Sermaye yeterliliği standart oranı (devamı)**

**Özkaynak kalemlerine ilişkin bilgiler:**

	30 Eylül 2014
<b>Çekirdek sermaye</b>	
Bankanın tasfiyesi halinde alacak hakkı açısından diğer tüm alacaklardan sonra gelen ödenmiş sermaye	600,000
Hisse senedi ihraç primleri	-
Hisse senedi iptal kârları	-
Yedek akçeler	501,331
Türkiye Muhasebe Standartları (TMS) uyarınca özkaynaklara yansıtılan kazançlar	(24,110)
Kâr	112,558
Net dönem kârı	112,558
Geçmiş yıllar kârı	-
Muhtemel riskler için ayrılan serbest karşılıklar	-
İştirakler, bağlı ortaklıklar ve birlikte kontrol edilen ortaklıklardan bedelsiz olarak edinilen ve dönem kârı içerisinde muhasebeleştirilmeyen hisseler	60
<b>İndirimler öncesi çekirdek sermaye</b>	<b>1,189,839</b>
<b>Çekirdek sermayeden yapılacak indirimler</b>	
Net dönem zararı ile geçmiş yıllar zararları toplamının yedek akçeler ile karşılanamayan kısmı ile TMS uyarınca özkaynaklara yansıtılan kayıplar (-)	-
Faaliyet kiralaması geliştirme maliyetleri (-)	7,754
Şerefiye veya diğer maddi olmayan duran varlıklar ile bunlara ilişkin ertelenmiş vergi yükümlülükleri (-)	2,680
Net ertelenmiş vergi varlığı / vergi borcu (-)	3,805
Kanununun 56 ncı maddesinin 4 üncü fıkrasına aykırı olarak edinilen paylar (-)	-
Bankanın kendi çekirdek sermayesine yapmış olduğu doğrudan veya dolaylı yatırımlar (-)	-
Ortaklık paylarının % 10 veya daha azına sahip ve konsolide edilmeyen bankalar ve finansal kuruluşların özkaynak unsurlarına yapılan yatırımların net uzun pozisyonları toplamının, bankanın çekirdek sermayesinin %10'unu aşan kısmı	-
Ortaklık paylarının %10'dan daha fazlasına sahip olunan ve konsolide edilmeyen bankalar ve finansal kuruluşların çekirdek sermaye unsurlarına yapılan yatırımların net uzun pozisyonlarının çekirdek sermayenin %10'unu aşan kısmı (-)	-
İpotek hizmeti sunma haklarının çekirdek sermaye ara toplamının %10'unu aşan kısmı (-)	-
Geçici farklara dayanan ertelenmiş vergi varlıklarının çekirdek sermayenin %10'unu aşan kısmı (-)	-
Bankaların Özkaynaklarına İlişkin Yönetmeliğin Geçici 2 inci maddesinin ikinci fıkrası uyarınca çekirdek sermayenin %15 ini aşan tutarlar (-)	-
Ortaklık paylarının %10'dan daha fazlasına sahip olunan ve konsolide edilmeyen bankalar ve finansal kuruluşların çekirdek sermaye unsurlarına yapılan yatırımların net uzun pozisyonlarından kaynaklanan aşım tutarı (-)	-
İpotek hizmeti sunma haklarının çekirdek sermaye ara toplamının %10'unu aşan kısmı (-)	-
Geçici farklara dayanan ertelenmiş vergi varlıklarından kaynaklanan aşım tutarı (-)	-
Kurulca belirlenecek diğer kalemler (-)	-
Yeterli ilave ana sermaye veya katkı sermaye bulunmaması halinde çekirdek sermayeden indirim yapılacak tutar (-)	-
<b>Çekirdek sermayeden yapılan indirimler toplamı</b>	<b>14,239</b>
<b>Çekirdek sermaye toplamı</b>	<b>1,175,600</b>
<b>İlave ana sermaye</b>	
Çekirdek sermayeye dâhil edilmeyen imtiyazlı paylara tekabül eden sermaye tutarı ile bunlara ilişkin ihraç primleri	-
Kurumca uygun görülen borçlanma araçları ve bunlara ilişkin ihraç primleri (1.1.2014 sonrası ihraç edilenler / temin edilenler)	-
Kurumca uygun görülen borçlanma araçları ve bunlara ilişkin ihraç primleri (1.1.2014 öncesi ihraç edilenler / temin edilenler)	-
<b>İndirimler öncesi ilave ana sermaye</b>	<b>-</b>
<b>İlave ana sermayeden yapılacak indirimler</b>	
Bankanın kendi ilave ana sermayesine yapmış olduğu doğrudan veya dolaylı yatırımlar (-)	-
Ortaklık paylarının % 10 veya daha azına sahip olunan ve konsolide edilmeyen bankalar ve finansal kuruluşların özkaynak unsurlarına yapılan yatırımların net uzun pozisyonları toplamının, bankanın çekirdek sermayesinin % 10'unu aşan kısmı (-)	-
Ortaklık paylarının %10'dan daha fazlasına sahip olunan ve konsolide edilmeyen bankalar ve finansal kuruluşların ilave ana sermaye ile katkı sermaye unsurlarına yapılan yatırımların net uzun pozisyonlarının toplamının, bankanın çekirdek sermayesinin %10'unu aşan kısmı (-)	-
Kurulca belirlenecek diğer kalemler (-)	-
Yeterli katkı sermaye bulunmaması halinde ilave ana sermayeden indirim yapılacak tutar (-)	-
<b>İlave ana sermayeden yapılan indirimler toplamı</b>	<b>-</b>
<b>İlave ana sermaye toplamı</b>	<b>-</b>

**ANADOLUBANK ANONİM ŞİRKETİ**  
**30 EYLÜL 2014 TARİHİNDE SONA EREN HESAP DÖNEMİNE AİT FİNANSAL**  
**TABLOLARA İLİŞKİN AÇIKLAMA VE DİPNOTLAR**  
(Tutarlar aksi belirtilmedikçe Bin Türk Lirası (TL) olarak ifade edilmiştir.)

**DÖRDÜNCÜ BÖLÜM: MALİ BÜNYEYE İLİŞKİN BİLGİLER (devamı)**

**I Sermaye yeterliliği standart oranı (devamı)**

**Özkaynak kalemlerine ilişkin bilgiler(devamı):**

<b>Ana sermayeden yapılacak indirimler</b>	-
Şerefiye veya diğer maddi olmayan duran varlıklar ve bunlara ilişkin ertelenmiş vergi yükümlülüklerinin Bankaların Özkaynaklarına İlişkin Yönetmeliğin Geçici 2 nci maddesinin birinci fıkrası uyarınca çekirdek sermayeden indirilmeyen kısmı (-)	-
Net ertelenmiş vergi varlığı/vergi borcunun Bankaların Özkaynaklarına İlişkin Yönetmeliğin Geçici 2 nci maddesinin birinci fıkrası uyarınca çekirdek sermayeden indirilemeyen kısmı (-)	-
<b>Ana sermaye toplamı</b>	<b>1,175,600</b>
<b>Katkı sermaye</b>	
Kurumca uygun görülen borçlanma araçları ve bunlara ilişkin ihraç primleri (1.1.2014 tarihi sonrası ihraç edilen / temin edilenler)	-
Kurumca uygun görülen borçlanma araçları ve bunlara ilişkin ihraç primleri (1.1.2014 tarihi öncesi ihraç edilen / temin edilenler)	-
Bankanın sermaye artırımlarında kullanılması hissedarlarca taahhüt edilen bankaya rehnedilmiş kaynaklar	-
Genel karşılıklar	70,442
<b>İndirimler öncesi katkı sermaye</b>	<b>70,442</b>
<b>Katkı sermayeden yapılacak indirimler</b>	
Bankanın kendi katkı sermayesine yapmış olduğu doğrudan veya dolaylı yatırımlar (-)	-
Ortaklık paylarının %10 ve daha azına sahip olunan ve konsolide edilmeyen bankalar ve finansal kuruluşların özkaynak unsurlarına yapılan yatırımların net uzun pozisyonları toplamının, bankanın çekirdek sermayesinin %10'unu aşan kısmı (-)	-
Ortaklık paylarının % 10 veya daha fazlasına sahip olunan ve konsolide edilmeyen bankalar ve finansal kuruluşların doğrudan ya da dolaylı olarak katkı sermaye unsurlarına yapılan yatırımların net uzun pozisyonlarının toplamının, bankanın çekirdek sermayesinin %10'unu aşan kısmı (-)	-
Kurulca uygun görülen diğer kalemler (-)	-
<b>Katkı sermayeden yapılan indirimler toplamı</b>	<b>-</b>
<b>Katkı sermaye toplamı</b>	<b>70,442</b>
<b>Sermaye</b>	<b>1,246,042</b>
Kanununun 50 ve 51 inci maddeleri hükümlerine aykırı olarak kullanılan krediler (-)	-
Kanununun 57 nci maddesinin birinci fıkrasındaki sınırı aşan tutarlar ile bankaların alacaklarından dolayı edinmek zorunda kaldıkları ve aynı madde uyarınca elden çıkarmaları gereken emtia ve gayrimenkullerden edinim tarihinden itibaren beş yıl geçmesine rağmen elden çıkarılamayanların net defter değerleri (-)	191
Yurtdışında kurulu olanlar da dâhil olmak üzere, bankalara, finansal kuruluşlara veya bankanın nitelikli pay sahiplerine kullanılan krediler veya bunlarca ihraç edilen borçlanma araçlarına yapılan yatırımlar (-)	-
Bankaların Sermaye Yeterliliğinin Ölçülmesine ve Değerlendirilmesine İlişkin Yönetmeliğin 20 nci maddesinin ikinci fıkrasına istinaden özkaynaklardan düşülecek tutar (-)	-
Kurulca belirlenecek diğer hesaplar (-)	-
Ortaklık paylarının %10 veya daha azına sahip olunan ve konsolide edilmeyen bankalar ve finansal kuruluşların özkaynak unsurlarına yapılan yatırımların net uzun pozisyonları toplamının, bankanın çekirdek sermayesinin %10'unu aşan kısmının, Bankaların Özkaynaklarına İlişkin Yönetmeliğin Geçici 2 nci maddesinin birinci fıkrası uyarınca çekirdek sermayeden, ilave ana sermayeden ve katkı sermayeden indirilmeyen kısmı (-)	-
Ortaklık paylarının %10'dan daha fazlasına sahip olunan ve konsolide edilmeyen bankalar ve finansal kuruluşların doğrudan veya dolaylı olarak ilave ana sermaye ve katkı sermaye unsurlarına yapılan yatırımların net uzun pozisyonlarının toplam tutarının Bankaların Özkaynaklarına İlişkin Yönetmeliğin Geçici 2 nci maddesinin birinci fıkrası uyarınca, ilave ana sermayeden ve katkı sermayeden indirilmeyen kısmı (-)	-
Ortaklık paylarının %10'dan daha fazlasına sahip olunan ve konsolide edilmeyen bankalar ve finansal kuruluşların çekirdek sermaye unsurlarına yapılan yatırımların net uzun pozisyonlarının, geçici farklara dayanan ertelenmiş vergi varlıklarının ve ipotek hizmeti sunma haklarının Bankaların Özkaynaklarına İlişkin Yönetmeliğin Geçici 2 nci maddesinin ikinci fıkrasının (1) ve (2) nci alt bentleri uyarınca çekirdek sermayeden indirilecek tutarlarının, yönetmeliğin geçici 2 nci maddesinin birinci fıkrası uyarınca çekirdek sermayeden indirilmeyen kısmı (-)	-
<b>Özkaynak</b>	<b>1,245,851</b>
<b>Uygulanacak indirim esaslarında aşım tutarının altında kalan tutarlar</b>	
Ortaklık paylarının %10 veya daha azına sahip olunan ve konsolide edilmeyen bankalar ve finansal kuruluşların özkaynak unsurlarına yapılan yatırımların net uzun pozisyonlarından kaynaklanan tutar	-
Ortaklık paylarının %10'dan daha fazlasına sahip olunan ve konsolide edilmeyen bankalar ve finansal kuruluşların çekirdek sermaye unsurlarına yapılan yatırımların net uzun pozisyonlarından kaynaklanan tutar	-
İpotek hizmeti sunma haklarından kaynaklanan tutar	-
Geçici farklara dayanan ertelenmiş vergi varlıklarından kaynaklanan tutar	-

**ANADOLUBANK ANONİM ŞİRKETİ**  
**30 EYLÜL 2014 TARİHİNDE SONA EREN HESAP DÖNEMİNE AİT FİNANSAL**  
**TABLOLARA İLİŞKİN AÇIKLAMA VE DİPNOTLAR**  
(Tutarlar aksi belirtilmedikçe Bin Türk Lirası (TL) olarak ifade edilmiştir.)

**DÖRDÜNCÜ BÖLÜM: MALİ BÜNYEYE İLİŞKİN BİLGİLER (devamı)**

**I Sermaye yeterliliği standart oranı (devamı)**

**Özkaynak kalemlerine ilişkin bilgiler:**

**Özkaynak kalemlerine ilişkin bilgiler**

	<b>Önceki Dönem</b>
<b>ANA SERMAYE</b>	
Ödenmiş Sermaye	<b>600,000</b>
Nominal Sermaye	600,000
Sermaye Taahhütleri (-)	-
Ödenmiş Sermaye Enflasyon Düzeltme Farkı	-
Hisse Senedi İhraç Primleri	-
Hisse Senedi İptal Karları	-
Yedek Akçeler	409,141
Yedek Akçeler Enflasyona Göre Düzeltme Farkı	-
Kar	92,190
Net Dönem Karı	92,190
Geçmiş Yıllar Karı	-
Muhtemel Riskler İçin A. Serb. Karşılıkların Ana Sermayenin %25'ine Kadar Olan Kısmı	-
İştirak ve Bağlı Ortaklık Hisseleri ile Gayrim. Satış Kazançları	60
Birincil Sermaye Benzeri Borçlar	-
Zararın Yedek Akçelerle Karşılanamayan Kısmı (-)	-
Net Dönem Zararı	-
Geçmiş Yıllar Zararı	-
Faaliyet Kiralaması Geliştirme Maliyetleri (-)	7,828
Maddi Olmayan Duran Varlıklar (-)	2,395
Ana Sermayenin %10'unu Aşan Ertelenmiş Vergi Varlığı Tutarı (-)	-
Kanununun 56 ncı maddesinin Üçüncü Fıkrasındaki Aşım Tutarı (-)	-
<b>Ana Sermaye Toplamı</b>	<b>1,091,168</b>
<b>KATKI SERMAYE</b>	
Genel Karşılıklar	61,733
Menkuller Yeniden Değerleme Değer Artışı Tutarının %45'i	-
Gayrimenkuller Yeniden Değerleme Değer Artışı Tutarının %45'i	-
İştirakler, Bağlı Ortaklıklar ve Birlikte Kontrol Edilen Ortaklıklardan Bedelsiz Olarak Edinilen ve Dönem Karı İçerisinde Muhasebeleştirilmeyen Hisseler	-
Birincil Sermaye Benzeri Borçların Ana Sermaye Hesaplamasında Dikkate Alınmayan Kısmı	-
İkincil Sermaye Benzeri Borçlar	-
Satılmaya Hazır Menkul Değerler ile İştirak ve Bağlı Ortaklıklara İlişkin Değer Artışı Tutarının %45'i	(48,702)
Sermaye Yedeklerinin, Kar Yedeklerinin ve Geçmiş Yıllar K/Z'nin Enflasyona Göre Düzeltme Farkları (Yedek Akçelerin Enflasyona Göre Düzeltme Farkı hariç)	-
<b>Katkı Sermaye Toplamı</b>	<b>13,031</b>
<b>SERMAYE</b>	<b>1,104,199</b>
<b>SERMAYEDEN İNDİRİLEN DEĞERLER</b>	
Sermayesinin Yüzde On ve Daha Fazlasına Sahip Olunan Bankalar ile Finansal Kuruluşlardan (Yurt İçi, Yurt Dışı) Konsolide Edilmeyenlerdeki Ortaklık Payları	-
Sermayesinin Yüzde Onundan Azına Sahip Olunan Bankalar ile Finansal Kuruluşlardaki (Yurt İçi, Yurt Dışı) Bankanın Ana Sermaye ve Katkı Sermaye Toplamının Yüzde On ve Daha Fazlasını Aşan Tutardaki Ortaklık Payları Toplamı	-
Bankalara, Finansal Kuruluşlara (Yurt İçi, Yurt Dışı) veya Nitelikli Pay Sahiplerine Kullanılan İkincil Sermaye Benzeri Borç Niteliğini Haiz Krediler ile Bunlardan Satın Alınan Birincil veya İkincil Sermaye Benzeri Borç Niteliğini Haiz Borçlanma Araçları	-
Kanununun 50 ve 51 inci Maddeleri Hükümlerine Aykırı Olarak Kullanılan Krediler	-
Bankaların, Gayrimenkullerinin Net Defter Değerleri Toplamının Özkaynaklarının Yüzde Ellisini Aşan Kısmı İle Alacaklarından Dolayı Edinmek Zorunda Kaldıkları Ve Kanununun 57 nci Maddesi Uyarınca Elden Çıkarılması Gereken Emtia Ve Gayrimenkullerden Edinim Tarihinden İtibaren Beş Yıl Geçmesine Rağmen Elden Çıkarılmayanların Net Defter Değerleri	-
Özkaynaktan Düşülmesi Tercih Edilen Menkul Kıymetleştirme Pozisyonları	-
Diğer	-
<b>TOPLAM ÖZKAYNAK</b>	<b>1,104,199</b>

**ANADOLUBANK ANONİM ŞİRKETİ**  
**30 EYLÜL 2014 TARİHİNDE SONA EREN HESAP DÖNEMİNE AİT FİNANSAL**  
**TABLOLARA İLİŞKİN AÇIKLAMA VE DİPNOTLAR**  
(Tutarlar aksi belirtilmedikçe Bin Türk Lirası (TL) olarak ifade edilmiştir.)

**DÖRDÜNCÜ BÖLÜM: MALİ BÜNYEYE İLİŞKİN BİLGİLER (devamı)**

**II. Piyasa riski**

Banka'nın risk yönetimi alanındaki faaliyetleri "Bankaların İç Sistemleri Hakkında Yönetmelik" ve "Bankaların Sermaye Yeterliliğinin Ölçülmesine ve Değerlendirilmesine İlişkin Yönetmelik" ile uyumlu şekilde Yönetim Kurulu'nun sorumluluğunda yürütülmektedir.

Yönetmeliklere uyum sağlamak amacıyla, Banka, piyasa riski yönetimine ilişkin faaliyetlerini son olarak 28 Haziran 2012 tarih 28337 sayılı Resmi Gazete'de yayımlanan "Bankaların İç Sistemleri Hakkında Yönetmelik" ve "Bankaların Sermaye Yeterliliğinin Ölçülmesine ve Değerlendirilmesine İlişkin Yönetmelik" çerçevesinde düzenlemiştir.

Yönetim Kurulu, risk yönetim sistemlerinin etkinliğini, denetim komitesi, ilgili diğer komiteler ve üst yönetim aracılığıyla ve muhtelif risk raporları ile denetim komitesi tarafından yapılan değerlendirmeler ışığında izlemektedir.

Banka'nın maruz kaldığı piyasa riski için belirlenen risk politikaları ve uygulama usulleri Yönetim Kurulu tarafından onaylanmış olup, düzenli olarak gözden geçirilmektedir. Piyasa riski, risklerin uluslararası standartlara uygun olarak ölçülmesi, sınırlanması ve buna göre sermaye ayrılmasının yanı sıra korunma amaçlı işlemler ile de risk azaltımına gidilerek yönetilmektedir.

Alım satım amacıyla elde tutulan portföylere ilişkin piyasa riskinin ölçümünde "standart metot" ile "riske maruz değer yöntemi" kullanılmaktadır. Standart metot kapsamında yapılan ölçümler aylık olarak gerçekleştirilmekte olup, sermaye yeterliliği hesaplamasında dikkate alınmaktadır. RMD hesaplamaları kapsamında yapılan ölçümler ise günlük bazda gerçekleştirilmektedir. RMD, Tarihsel Simülasyon, Monte Carlo Simülasyonu, Parametrik Yöntem olmak üzere 3 farklı yöntemle hesaplanmaktadır. Banka, piyasa riskinin içsel yönetimi ve limitlerin belirlenmesi çerçevesinde Monte Carlo simülasyonu RMD sonuçlarını baz almaktadır.

Diğer iki yöntemle yapılan hesaplamalar karşılaştırma ve izleme amacıyla kullanılmaktadır. RMD hesaplamasında geriye dönük 1 yıllık piyasa veri seti kullanılmakta, %99 güven aralığı ve 1 günlük elde tutma süresi (yasal sermaye hesaplamasında 10 gün) dikkate alınmaktadır. RMD modelinin güvenilirliğini ölçmek üzere geriye dönük test yapılmaktadır. RMD hesaplamalarının büyük çaplı piyasa dalgalanmalarını da yansıtabilmesi amacıyla stres testleri ve senaryo analizleri uygulanmaktadır.

Piyasa riskinin sınırlandırılmasında RMD limitlerinin yanında, alım-satım portföyüne ilişkin Yönetim Kurulu tarafından onaylanmış işlem, işlemci, masa, stop loss limitleri de bulunmaktadır.

**Piyasa riskine ilişkin bilgiler**

	<b>Tutar</b>
(I) Genel Piyasa Riski İçin Hesaplanan Sermaye Yükümlülüğü- Standart Metot	15,035
(II) Spesifik Risk İçin Hesaplanan Sermaye Yükümlülüğü - Standart Metot	3,995
(III) Kur Riski İçin Hesaplanan Sermaye Yükümlülüğü - Standart Metot	11,361
(IV) Emtia Riski İçin Hesaplanan Sermaye Yükümlülüğü - Standart Metot	-
(V) Takas Riski İçin Hesaplanan Sermaye Yükümlülüğü - Standart Metot	-
(VI) Opsiyonlardan Kaynaklanan Piyasa Riski İçin Hesaplanan Sermaye Yükümlülüğü - Standart Metot	-
(VII) Karşı Taraf Kredi Riski İçin Hesaplanan Sermaye Yükümlülüğü - Standart Metot	1,609
<b>(VIII) Risk Ölçüm Modeli Kullanan Bankalarda Piyasa Riski İçin Hesaplanan Sermaye Yükümlülüğü</b>	-
<b>(IX) Piyasa Riski İçin Hesaplanan Toplam Sermaye Yükümlülüğü</b>	
<b>(I+II+III+IV+V+VI+VII)</b>	32,000
<b>(X) Piyasa Riskine Esas Tutar (12.5 x VIII) ya da (12.5 x IX)</b>	<b>400,000</b>

**ANADOLUBANK ANONİM ŞİRKETİ**  
**30 EYLÜL 2014 TARİHİNDE SONA EREN HESAP DÖNEMİNE AİT FİNANSAL**  
**TABLOLARA İLİŞKİN AÇIKLAMA VE DİPNOTLAR**  
(Tutarlar aksi belirtilmedikçe Bin Türk Lirası (TL) olarak ifade edilmiştir.)

**DÖRDÜNCÜ BÖLÜM: MALİ BÜNYEYE İLİŞKİN BİLGİLER (devamı)**

**III. Kur riski**

**Banka'nın maruz kaldığı kur riski, bu durumun etkilerinin tahmin edilmesi, Banka Yönetim Kurulu'nun günlük olarak izlenen pozisyonlar için belirlediği limitler**

Banka'nın maruz kaldığı kur riskinin ölçülmesinde, yasal raporlamada kullanılan Standart Metot ile Riske Maruz Değer Yöntemi kullanılmaktadır.

Kur riskine esas sermaye yükümlülüğü hesaplanırken Banka'nın, tüm döviz varlıkları, yükümlülükleri ve vadeli döviz işlemleri göz önünde bulundurulur. Her bir döviz cinsinin Türk Lirası karşılıkları itibarıyla net kısa ve uzun pozisyonları hesaplanır. Mutlak değerce büyük olan pozisyon sermaye yükümlülüğüne esas tutar olarak belirlenmektedir. Bu tutar üzerinden sermaye yükümlülüğü hesaplanır. Yönetim Kurulu günlük olarak kur riski ile ilgili pozisyonların limit dahilinde olup olmadığını denetlemektedir.

**Önemli olması durumunda yabancı para cinsinden borçlanma araçlarının ve net yabancı para yatırımlarının riskten korunma amaçlı türev araçları ile korunmasının boyutu**

30 Eylül 2014 tarihi itibarıyla Banka'nın riskten korunma amaçlı sınıfladığı türev finansal araçları bulunmamaktadır.

**Yabancı para risk yönetim politikası**

Risk politikası limitler dahilindeki işlemler üzerine kurulmuş olup yabancı para pozisyonun dengede tutulması esastır. Gerek ulusal mevzuat gerekse uluslararası uygulamalar ışığında ve mevcut özkaynak profili kapsamında belirlenmiş alt ve üst limitler aralığında pozisyon alınmasına yönelik bir YP risk yönetim politikası söz konusu olup, spekülasyon pozisyon taşınmamaktadır.

**Banka'nın bilanço tarihi ile bu tarihten geriye doğru son beş iş günü kamuya duyurulan cari döviz alış kurları TL olarak aşağıdaki tabloda verilmiştir:**

	ABD Doları	Avro
<b>Bilanço Tarihindeki Cari Döviz Alış Kuru</b>	2.2772	2.8746
<u>Bilanço tarihinden önceki;</u>		
1. Günün Cari Döviz Alış Kuru	2.2789	2.8914
2. Günün Cari Döviz Alış Kuru	2.2557	2.8748
3. Günün Cari Döviz Alış Kuru	2.2482	2.8607
4. Günün Cari Döviz Alış Kuru	2.2325	2.8677
5. Günün Cari Döviz Alış Kuru	2.2319	2.8745
<b>Son 30 Günün Basit Aritmetik Ortalaması</b>	2.2090	2.8515

**Maruz kalınan kur riski**

TL'nin aşağıdaki para birimlerine karşılık yüzde 10 değer kaybı varsayımıyla 30 Eylül 2014 ve 30 Eylül 2013 tarihleri itibarıyla, özkaynaklarda ve gelir tablosunda (vergi etkisi hariç) oluşacak artış/(azalış) aşağıdaki tabloda gösterilmiştir. Bu analiz tüm diğer değişkenlerin, özellikle faiz oranlarının, sabit kaldığı varsayımı altında hazırlanmıştır.

	30 Eylül 2014		30 Eylül 2013	
	Gelir tablosu	Özkaynak <sup>(1)</sup>	Gelir tablosu	Özkaynak <sup>(1)</sup>
ABD Doları	(1,797)	(3,700)	535	(383)
Avro	(25,192)	(25,192)	(22,975)	(22,975)
Diğer para birimleri	226	226	2,899	2,899
<b>Toplam, net</b>	<b>(26,763)</b>	<b>(28,666)</b>	<b>(19,541)</b>	<b>(20,459)</b>

<sup>(1)</sup> Özkaynak etkisi, TL'nin ilgili yabancı para birimlerine karşı %10'luk değer kaybından dolayı oluşacak gelir tablosu etkisini de içermektedir.

**ANADOLUBANK ANONİM ŞİRKETİ**  
**30 EYLÜL 2014 TARİHİNDE SONA EREN HESAP DÖNEMİNE AİT FİNANSAL**  
**TABLOLARA İLİŞKİN AÇIKLAMA VE DİPNOTLAR**  
(Tutarlar aksi belirtilmedikçe Bin Türk Lirası (TL) olarak ifade edilmiştir.)

**DÖRDÜNCÜ BÖLÜM: MALİ BÜNYEYE İLİŞKİN BİLGİLER (devamı)**

**III. Kur riski (devamı)**

**Kur riskine ilişkin bilgiler**

	Avro	ABD Doları	Diğer <sup>(5)</sup>	Toplam
<b>Varlıklar:</b>				
Nakit Değerler ve Merkez Bankası	61,690	905,010	233,954	<b>1,200,654</b>
Bankalar	21,488	104,344	7,005	<b>132,837</b>
Gerçeğe Uygun Değer Farkı Kar veya Zarara Yansıtılan Finansal Varlıklar <sup>(2)</sup>	41,271	289	-	<b>41,560</b>
Krediler <sup>(1)</sup>	247,299	1,029,341	32,710	<b>1,309,350</b>
Satılmaya Hazır Finansal Varlıklar	-	-	-	-
Para Piyasalarından Alacaklar	-	-	-	-
İştirak, Bağlı Ortaklık ve Birlikte Kontrol Edilen Ortaklıklar	148,918	-	-	<b>148,918</b>
Vadeye Kadar Elde Tutulacak Yatırımlar	-	790,614	-	<b>790,614</b>
Riskten Korunma Amaçlı Türev FV	-	-	-	-
Maddi Duran Varlıklar	-	-	-	-
Maddi Olmayan Duran Varlıklar	-	-	-	-
Diğer Varlıklar <sup>(3)</sup>	20	4,569	1,169	<b>5,758</b>
<b>Toplam Varlıklar</b>	<b>520,686</b>	<b>2,834,167</b>	<b>274,838</b>	<b>3,629,691</b>

**Yükümlülükler:**

Bankalar Mevduatı	177,709	283,965	11,923	<b>473,597</b>
Döviz Tevdiat Hesabı	358,382	1,552,340	71,219	<b>1,981,941</b>
Para Piyasalarına Borçlar	-	720,954	-	<b>720,954</b>
Alınan Krediler	50,488	348,360	-	<b>398,848</b>
İhraç Edilen Menkul Kıymetler	-	-	-	-
Muhtelif Borçlar	1,137	5,570	127	<b>6,834</b>
Riskten Korunma Amaçlı Türev FB	-	-	-	-
Diğer Yükümlülükler <sup>(2) (3)</sup>	1,507	5,039	3	<b>6,549</b>
<b>Toplam Yükümlülükler</b>	<b>589,223</b>	<b>2,916,228</b>	<b>83,272</b>	<b>3,588,723</b>

<b>Net Bilanço Pozisyonu</b>	<b>(68,537)</b>	<b>(82,061)</b>	<b>191,566</b>	<b>40,968</b>
<b>Net Nazım Hesap Pozisyonu</b>	<b>(34,462)</b>	<b>45,065</b>	<b>(189,302)</b>	<b>(178,699)</b>
Türev Finansal Araçlardan Alacaklar	638,695	1,608,777	432,213	<b>2,679,685</b>
Türev Finansal Araçlardan Borçlar	673,157	1,563,712	621,515	<b>2,858,384</b>
Gayri Nakdi Krediler <sup>(4)</sup>	181,532	669,048	5,890	<b>856,470</b>
<b>Önceki Dönem</b>	<b>Avro</b>	<b>ABD Doları</b>	<b>Diğer</b>	<b>Toplam</b>
Toplam Varlıklar	621,687	1,702,441	139,639	<b>2,463,767</b>
Toplam Yükümlülükler	620,080	1,803,554	50,183	<b>2,473,817</b>
<b>Net Bilanço Pozisyonu</b>	<b>1,607</b>	<b>(101,113)</b>	<b>89,456</b>	<b>(10,050)</b>
<b>Net Nazım Hesap Pozisyonu</b>	<b>(205,510)</b>	<b>162,189</b>	<b>(59,290)</b>	<b>(102,611)</b>
Türev Finansal Araçlardan Alacaklar	802,394	1,498,394	377,252	<b>2,678,040</b>
Türev Finansal Araçlardan Borçlar	1,007,904	1,336,205	436,542	<b>2,780,651</b>
Gayri Nakdi Krediler <sup>(4)</sup>	148,684	457,511	23	<b>606,218</b>

(1) İlişikteki finansal tablolarda TP hesaplar içerisinde takip edilen 560,550 TL tutarındaki döviz endeksli krediler pozisyona dâhil edilmiştir.

(2) Türev finansal araçların 38,215TL tutarındaki kur farkı gelir reeskontu, 2,655 TL tutarındaki kur farkı gider reeskontu dâhil edilmemiştir.

(3) YP cinsinden 9,914 TL tutarındaki takastaki çekler yukarıdaki tabloda diğer varlıklar ve diğer yükümlülükler içerisinde dâhil edilmemiştir.

(4) Gayrinakdi krediler yabancı para pozisyon hesabında dikkate alınmamaktadır.

(5) Diğer kalemi içindeki kıymetli maden depo hesabının 232,689 TL'si zorunlu karşılıklardan, 63,814 TL'si ise mevduattan oluşmaktadır.

**ANADOLUBANK ANONİM ŞİRKETİ**  
**30 EYLÜL 2014 TARİHİNDE SONA EREN HESAP DÖNEMİNE AİT FİNANSAL**  
**TABLOLARA İLİŞKİN AÇIKLAMA VE DİPNOTLAR**  
(Tutarlar aksi belirtilmedikçe Bin Türk Lirası (TL) olarak ifade edilmiştir.)

**DÖRDÜNCÜ BÖLÜM: MALİ BÜNYEYE İLİŞKİN BİLGİLER (devamı)**

**IV. Faiz oranı riski**

Varlıkların, yükümlülüklerin ve bilanço dışı kalemlerin faize duyarlılığı haftalık Aktif-Pasif Komitesi toplantılarında piyasadaki gelişmelerin de dikkate alınmasıyla değerlendirilmektedir.

Bankanın maruz kaldığı faiz oranı riskinin ölçülmesinde, standart metot, riske maruz değer (RMD) ve Aktif-Pasif risk ölçüm yöntemleri kullanılmaktadır.

Standart metot kapsamında yapılan ölçümler, vade merdiveni kullanılarak aylık, RMD hesaplamaları kapsamında yapılan ölçümler ise günlük bazda yerine getirilmektedir. Aktif pasif risk ölçüm modeli aylık olarak çalıştırılmaktadır.

Günlük bazda yapılan RMD hesaplamaları sırasında, Banka'nın portföyünde yer alan YP ve TL cinsinden alım satım amaçlı ve satılmaya hazır menkul kıymetler ile bilanço dışı pozisyonların faiz oranı riski ölçülmektedir. Söz konusu hesaplamalar, senaryo analizleri ve stres testleri ile desteklenmektedir.

**Varlıkların, yükümlülüklerin ve nazım hesap kalemlerinin faize duyarlılığı**

<b>Cari Dönem Sonu</b>	<b>1 Aya Kadar</b>	<b>1-3 Ay</b>	<b>3-12 Ay</b>	<b>1-5 Yıl</b>	<b>5 Yıl ve Üzeri</b>	<b>Faizsiz</b>	<b>Toplam</b>
<b>Varlıklar:</b>							
Nakit Değerler ve Merkez Bankası	-	-	-	-	-	1,309,142	<b>1,309,142</b>
Bankalar	101,931	-	-	-	-	31,319	<b>133,250</b>
Gerçeğe Uygun Değer Farkı Kar veya Zarara Yansıtılan Finansal Varlıklar	50,989	25,915	108,441	456	49,024	9,265	<b>244,090</b>
Para Piyasasından Alacaklar	-	-	-	-	-	-	-
Satılmaya Hazır Finansal Varlıklar	-	-	-	-	227,894	-	<b>227,894</b>
Krediler	2,754,143	627,139	1,044,009	1,474,236	214,986	93,510	<b>6,208,023</b>
Vadeye Kadar Elde Tutulacak Yatırımlar	-	-	-	-	790,614	-	<b>790,614</b>
Diğer Varlıklar <sup>(1)</sup>	-	53	-	-	-	448,664	<b>448,717</b>
<b>Toplam Varlıklar</b>	<b>2,907,063</b>	<b>653,107</b>	<b>1,152,450</b>	<b>1,474,692</b>	<b>1,282,518</b>	<b>1,891,900</b>	<b>9,361,730</b>
<b>Yükümlülükler:</b>							
Bankalar Mevduatı	311,677	100,874	8,855	-	-	92,592	<b>513,998</b>
Diğer Mevduat	3,629,588	1,535,194	298,015	3,750	-	425,494	<b>5,892,041</b>
Para Piyasalarına Borçlar	158,177	433,410	229,059	-	-	-	<b>820,646</b>
Muhtelif Borçlar	-	-	-	-	-	68,201	<b>68,201</b>
Alınan Krediler	8,175	157,700	258,032	-	-	-	<b>423,907</b>
Diğer Yükümlülükler <sup>(2)</sup>	21,815	291	30	-	-	1,620,801	<b>1,642,937</b>
<b>Toplam Yükümlülükler</b>	<b>4,129,432</b>	<b>2,227,469</b>	<b>793,991</b>	<b>3,750</b>	<b>-</b>	<b>2,207,088</b>	<b>9,361,730</b>
Bilançodaki Uzun Pozisyon	-	-	358,459	1,470,942	1,282,518	-	<b>3,111,919</b>
Bilançodaki Kısa Pozisyon	(1,222,369)	(1,574,362)	-	-	-	(315,188)	<b>(3,111,919)</b>
Nazım Hesaplardaki Uzun Pozisyon	-	34,755	222,475	-	-	-	<b>257,230</b>
Nazım Hesaplardaki Kısa Pozisyon	-	(34,158)	(227,720)	-	-	-	<b>(261,878)</b>
<b>Toplam Pozisyon</b>	<b>(1,222,369)</b>	<b>(1,573,765)</b>	<b>353,214</b>	<b>1,470,942</b>	<b>1,282,518</b>	<b>(315,188)</b>	<b>(4,648)</b>

<sup>(1)</sup> Maddi duran varlıklar, maddi olmayan duran varlıklar, satış amaçlı elde tutulan duran varlık, karşılıklar ve bağlı ortaklıklar faizsiz sütununda gösterilmiştir.

<sup>(2)</sup> Özsermaye kalemleri diğer yükümlülükler içerisinde faizsiz sütununda gösterilmiştir.



**ANADOLUBANK ANONİM ŞİRKETİ**  
**30 EYLÜL 2014 TARİHİNDE SONA EREN HESAP DÖNEMİNE AİT FİNANSAL**  
**TABLOLARA İLİŞKİN AÇIKLAMA VE DİPNOTLAR**  
(Tutarlar aksi belirtilmedikçe Bin Türk Lirası (TL) olarak ifade edilmiştir.)

**DÖRDÜNCÜ BÖLÜM: MALİ BÜNYEYE İLİŞKİN BİLGİLER (devamı)**

**IV. Faiz oranı riski (devamı)**

Önceki Dönem Sonu	1 Aya Kadar	1-3 Ay	3-12 Ay	1-5 Yıl	5 Yıl ve Üzeri	Faizsiz	Toplam
<b>Varlıklar:</b>							
Nakit Değerler ve Merkez Bankası	-	-	-	-	-	859,058	<b>859,058</b>
Bankalar	113,261	-	-	-	-	28,457	<b>141,718</b>
Gerçeğe Uygun Değer Farkı Kar veya Zarara Yansıtılan Finansal Varlıklar	136,567	10,408	6,603	764	21,553	10,618	<b>186,513</b>
Para Piyasalarından Alacaklar	150,032	-	-	-	-	-	<b>150,032</b>
Satılmaya Hazır Finansal Varlıklar	-	-	-	-	688,800	-	<b>688,800</b>
Krediler	2,660,190	482,073	821,446	897,655	179,955	-	<b>5,041,319</b>
Vadeye Kadar Elde Tutulacak Yatırımlar	-	-	10,129	-	-	-	<b>10,129</b>
Diğer Varlıklar <sup>(1)</sup>	-	62	-	-	-	405,777	<b>405,839</b>
<b>Toplam Varlıklar</b>	<b>3,060,050</b>	<b>492,543</b>	<b>838,178</b>	<b>898,419</b>	<b>890,308</b>	<b>1,303,910</b>	<b>7,483,408</b>
<b>Yükümlülükler:</b>							
Bankalar Mevduatı	116,778	95,987	-	-	-	58,799	<b>271,564</b>
Diğer Mevduat	3,199,634	912,845	144,988	40	-	415,901	<b>4,673,408</b>
Alınan Krediler	31,759	28,833	357,548	3,773	-	-	<b>421,913</b>
Para Piyasalarına Borçlar	325,449	202,399	140,925	-	-	-	<b>668,773</b>
Muhtelif Borçlar	-	-	-	-	-	88,222	<b>88,222</b>
İhraç Edilen Menkul Kıymetler	-	-	-	-	-	-	<b>-</b>
Diğer Yükümlülükler <sup>(2)</sup>	28,467	-	5,071	-	-	1,325,990	<b>1,359,528</b>
<b>Toplam Yükümlülükler</b>	<b>3,702,087</b>	<b>1,240,064</b>	<b>648,532</b>	<b>3,813</b>	<b>-</b>	<b>1,888,912</b>	<b>7,483,408</b>
Bilançodaki Uzun Pozisyon	-	-	189,646	894,606	890,308	-	<b>1,974,560</b>
Bilançodaki Kısa Pozisyon	(642,037)	(747,521)	-	-	-	(585,002)	<b>(1,974,560)</b>
Nazım Hesaplardaki Uzun Pozisyon	-	202,388	188,491	-	-	-	<b>390,879</b>
Nazım Hesaplardaki Kısa Pozisyon	-	(202,388)	(188,409)	-	-	-	<b>(390,797)</b>
<b>Toplam Pozisyon</b>	<b>(642,037)</b>	<b>(747,521)</b>	<b>189,728</b>	<b>894,606</b>	<b>890,308</b>	<b>(585,002)</b>	<b>82</b>

(1) Maddi duran varlıklar, maddi olmayan duran varlıklar, iştirakler, satış amaçlı elde tutulan duran varlık ve bağlı ortaklıklar dağıtılamayan sütununda gösterilmiştir.

(2) Özsermaye kalemleri diğer yükümlülükler içerisinde dağıtılamayan sütununda gösterilmiştir.

**ANADOLUBANK ANONİM ŞİRKETİ**  
**30 EYLÜL 2014 TARİHİNDE SONA EREN HESAP DÖNEMİNE AİT FİNANSAL**  
**TABLOLARA İLİŞKİN AÇIKLAMA VE DİPNOTLAR**  
(Tutarlar aksi belirtilmedikçe Bin Türk Lirası (TL) olarak ifade edilmiştir.)

**DÖRDÜNCÜ BÖLÜM: MALİ BÜNYEYE İLİŞKİN BİLGİLER (devamı)**

**IV. Faiz oranı riski (devamı)**

**Parasal finansal araçlara uygulanan ortalama faiz oranları:**

<b>Cari Dönem Sonu</b>	<b>Avro</b>	<b>ABD Doları</b>	<b>Japon Yeni</b>	<b>TL</b>
	<b>%</b>	<b>%</b>	<b>%</b>	<b>%</b>
<b>Varlıklar:</b>				
Nakit Değerler ve Merkez Bankası	-	-	-	-
Bankalar ve Diğer Mali Kuruluşlardan				
Alacaklar	2.15	-	-	-
Gerçeğe Uygun Değer Farkı Kar veya Zarara				
Yansıtılan Finansal Varlıklar	15.59	6.19	-	9.36
Para Piyasalarından Alacaklar	-	-	-	-
Satılmaya Hazır Finansal Varlıklar	-	-	-	-
Krediler ve Alacaklar	4.41	4.96	5.48	13.97
Vadeye Kadar Elde Tutulacak Yatırımlar	-	5.79	-	-
<b>Yükümlülükler:</b>				
Bankalar Mevduatı	0.80	1.62	-	9.36
Diğer Mevduat	1.80	2.25	-	9.63
Para Piyasalarına Borçlar	-	0.81	-	9.42
Muhtelif Borçlar	-	-	-	-
İhraç Edilen Menkul Kıymetler	-	-	-	-
Alınan Krediler	2.24	2.37	-	6.97

<b>Önceki Dönem Sonu</b>	<b>Avro</b>	<b>ABD Doları</b>	<b>Japon Yeni</b>	<b>TL</b>
	<b>%</b>	<b>%</b>	<b>%</b>	<b>%</b>
<b>Varlıklar:</b>				
Nakit Değerler ve Merkez Bankası	-	-	-	-
Bankalar ve Diğer Mali Kuruluşlardan				
Alacaklar	0.29	0.28	-	8.00
Gerçeğe Uygun Değer Farkı Kar veya Zarara				
Yansıtılan Finansal Varlıklar	15.72	6.16	-	8.04
Para Piyasalarından Alacaklar	-	-	-	7.74
Satılmaya Hazır Finansal Varlıklar	-	5.87	-	-
Krediler ve Alacaklar	4.68	4.99	4.60	13.07
Vadeye Kadar Elde Tutulacak Yatırımlar	-	-	-	16.47
<b>Yükümlülükler:</b>				
Bankalar Mevduatı	1.87	1.12	-	8.88
Diğer Mevduat	2.50	2.76	-	8.98
Para Piyasalarına Borçlar	-	1.04	-	4.47
Muhtelif Borçlar	-	-	-	-
İhraç Edilen Menkul Kıymetler	-	-	-	-
Alınan Krediler	1.97	1.71	-	7.14

**Bankacılık hesaplarından kaynaklanan faiz oranı riski**

Bankacılık hesaplarından kaynaklanan faiz oranı riski; yeniden fiyatlandırma riski, verim eğrisi riski, baz riski ve opsiyonelite riski çerçevesinde değerlendirilmekte, uluslararası standartlara uygun olarak ölçülerek, limitlendirme ve korunma amaçlı işlemler ile de risk azaltımına gidilerek yönetilmektedir. Aktif, pasif ve bilanço dışı kalemlerin faize duyarlılığı haftalık Aktif-Pasif Komitesi toplantılarında piyasadaki gelişmeleri de dikkate alınarak değerlendirilmektedir.

Bankacılık hesaplarından kaynaklanan faiz oranı riski ölçüm süreci, Banka'nın bankacılık hesapları olarak tanımladığı faiz oranı pozisyonlarını içerecek ve ilgili yeniden fiyatlandırma ve vade verilerini dikkate alacak şekilde oluşturulmakta ve yürütülmektedir.

Vade uyumsuzluğundan kaynaklanan yeniden fiyatlandırma riskinin izlenmesi kapsamında durasyon gap, vade dilimi bazında gap ve duyarlılık analizleri kullanılmaktadır. Durasyon-gap ve duyarlılık analizleri haftalık dönemlerde gerçekleştirilmektedir.

**ANADOLUBANK ANONİM ŞİRKETİ**  
**30 EYLÜL 2014 TARİHİNDE SONA EREN HESAP DÖNEMİNE AİT FİNANSAL**  
**TABLOLARA İLİŞKİN AÇIKLAMA VE DİPNOTLAR**  
(Tutarlar aksi belirtilmedikçe Bin Türk Lirası (TL) olarak ifade edilmiştir.)

**DÖRDÜNCÜ BÖLÜM: MALİ BÜNYEYE İLİŞKİN BİLGİLER (devamı)**

**IV. Faiz oranı riski (devamı)**

**Bankacılık hesaplarından kaynaklanan faiz oranı riski (devamı)**

Durasyon-gap analizinde, faize hassas aktif ve pasif kalemlerin nakit akışları üzerinden, piyasa faiz oranları kullanılarak oluşturulan verim eğrileri kullanılarak, bugünkü değerleri hesaplanmaktadır.

Piyasalarda yaşanabilecek dalgalanmalara karşı periyodik olarak yapılan duyarlılık ve senaryo analizleri ile bu sonuçlar desteklenmektedir.

Bankacılık hesaplarından kaynaklanan faiz oranı riski, yasal olarak, 23 Ağustos 2011 tarih ve 28034 sayılı Resmi Gazete’de yayımlanan Bankacılık Hesaplarından Kaynaklanan Faiz Oranı Riskinin Standart Şok Yöntemiyle Ölçülmesine ve Değerlendirilmesine İlişkin Yönetmelik gereğince de ölçülmekte olup, bu ölçüme dayalı yasal limit aylık olarak izlenmekte ve raporlanmaktadır. Bankacılık hesaplarından kaynaklanan faiz oranı riskiyle orantılı düzeyde sermaye bulundurulmaktadır.

Alım-satım portföyünde yer alan faize duyarlı finansal enstrümanlara ilişkin faiz riski ise piyasa riski kapsamında değerlendirilmektedir.

	<b>Para Birimi</b>	<b>Uygulanan Şok (+/- x baz puan)</b>	<b>Kazançlar/ Kayıplar</b>	<b>Kazançlar/Özkaynaklar – Kayıplar/Özkaynaklar</b>
1	TRY	(+) 500bp	(81,215)	%6.52
2	TRY	(-) 400bp	76,400	%6.13
3	USD	(+) 200bp	(1,183)	%0.09
4	USD	(-) 200bp	1,412	%0.11
5	EUR	(+) 200bp	(159,390)	%12.79
6	EUR	(-) 200bp	214,426	%17.21
	<b>Toplam (Negatif Şoklar İçin)</b>		<b>292,239</b>	<b>%19.41</b>
	<b>Toplam (Pozitif Şoklar İçin)</b>		<b>(241,788)</b>	<b>%23.46</b>

**Bankacılık hesaplarından kaynaklanan hisse senedi pozisyon riski**

Bulunmamaktadır.

**ANADOLUBANK ANONİM ŞİRKETİ**  
**30 EYLÜL 2014 TARİHİNDE SONA EREN HESAP DÖNEMİNE AİT FİNANSAL**  
**TABLOLARA İLİŞKİN AÇIKLAMA VE DİPNOTLAR**  
(Tutarlar aksi belirtilmedikçe Bin Türk Lirası (TL) olarak ifade edilmiştir.)

**DÖRDÜNCÜ BÖLÜM: MALİ BÜNYEYE İLİŞKİN BİLGİLER (devamı)**

**V. Likidite riski**

Banka likidite riskinden korunmak amacıyla fonlama kaynaklarını müşteri mevduatı ve yurt dışından kullanılan krediler olmak üzere çeşitlendirmekte, varlık ve yükümlülükler arasında vade uyumunun sağlanması gözetilmekte, piyasa dalgalanmaları neticesinde ortaya çıkabilecek likidite ihtiyacının eksiksiz bir biçimde sağlanabilmesi amacıyla likit değerler muhafaza edilmektedir.

Banka'nın kısa vadeli likidite ihtiyacı temel olarak mevduat kaynağıyla karşılanmakta olup, uzun vadeli likidite ihtiyacı için sendikasyon ve sekürütizasyon kredileri gibi yurt dışı fonlama kaynaklarına başvurulmaktadır. Kullanılmayan önemli likidite kaynakları yoktur.

BDDK tarafından 1 Kasım 2006 tarih ve 26333 sayılı Resmi Gazete'de yayımlanarak yürürlüğe giren "Bankaların Likidite Yeterliliğinin Ölçülmesine ve Değerlendirilmesine İlişkin Yönetmelik" uyarınca 1 Haziran 2007 tarihinden itibaren bankaların haftalık ve aylık bazda yapacakları hesaplamalarda likidite oranının yabancı para aktif ve pasiflerde en az %80, toplam aktif ve pasiflerde en az %100 olması gerekmektedir.

**Aktif ve pasif kalemlerin kalan vadelerine göre gösterimi:**

Cari Dönem Sonu	Vadesiz	1 aya kadar	1-3 Ay	3-12 Ay	1-5 Yıl	5 Yıl ve Üzeri	Dağıtılmayan <sup>(1)</sup>	Toplam
<b>Varlıklar:</b>								
Nakit Değerler (Kasa, Efektif Deposu, Yoldaki Paralar, Satın Alınan Çekler) ve TCMB Bankalar ve Diğer Mali Kuruluşlardan Alacaklar	1,309,142	-	-	-	-	-	-	1,309,142
Gerçeğe Uygun Değer Farkı Kar veya Zarara Yansıtılan FV	31,319	101,931	-	-	-	-	-	133,250
Para Piyasalarından Alacaklar	-	50,989	25,914	108,442	456	49,024	9,265	244,090
Satılmaya Hazır Menkul Değerler	-	-	-	-	-	227,894	-	227,894
Krediler	-	624,466	1,187,384	2,559,763	1,527,914	214,986	93,510	6,208,023
Vadeye Kadar Elde Tutulacak Yat. Diğer Varlıklar	-	-	-	-	-	790,614	-	790,614
<b>Toplam Varlıklar</b>	<b>1,340,461</b>	<b>1,009,424</b>	<b>1,213,298</b>	<b>2,668,205</b>	<b>1,528,370</b>	<b>1,282,518</b>	<b>319,454</b>	<b>9,361,730</b>
<b>Yükümlülükler:</b>								
Bankalar Mevduatı	92,592	311,677	100,874	8,855	-	-	-	513,998
Diğer Mevduat	425,494	3,629,588	1,535,194	298,015	3,750	-	-	5,892,041
Alınan Krediler	-	8,175	157,700	258,032	-	-	-	423,907
Para Piyasalarına Borçlar	-	158,177	433,410	229,059	-	-	-	820,646
Muhtelif Borçlar	-	68,201	-	-	-	-	-	68,201
Diğer Yükümlülükler	-	314,333	28,119	30	-	-	1,300,455	1,642,937
<b>Toplam Yükümlülükler</b>	<b>518,086</b>	<b>4,490,151</b>	<b>2,255,297</b>	<b>793,991</b>	<b>3,750</b>	<b>-</b>	<b>1,300,455</b>	<b>9,361,730</b>
<b>Likidite Açığı</b>	<b>822,375</b>	<b>(3,480,727)</b>	<b>(1,041,999)</b>	<b>1,874,214</b>	<b>1,524,620</b>	<b>1,282,518</b>	<b>(981,001)</b>	<b>-</b>
<b>Önceki dönem</b>								
<b>Toplam Aktifler</b>	<b>887,515</b>	<b>1,377,261</b>	<b>955,786</b>	<b>2,215,834</b>	<b>908,574</b>	<b>899,342</b>	<b>239,096</b>	<b>7,483,408</b>
<b>Toplam Pasifler</b>	<b>474,700</b>	<b>3,953,330</b>	<b>1,254,850</b>	<b>648,532</b>	<b>3,813</b>	<b>-</b>	<b>1,148,183</b>	<b>7,483,408</b>
<b>Net Likidite Açığı</b>	<b>412,815</b>	<b>(2,576,069)</b>	<b>(299,064)</b>	<b>1,567,302</b>	<b>904,761</b>	<b>899,342</b>	<b>(909,087)</b>	<b>-</b>

<sup>(1)</sup> Bilanço yapıldığı tarihten önceki dönem bilançosu oluşturan aktif hesaplardan bağlı ortaklıklar, maddi duran varlıklar, maddi olmayan duran varlıklar ve satış amaçlı elde tutulan varlıklar gibi kısa zamanda nakde dönüşme şansı bulunmayan nitelikli hesaplar buraya kaydedilir. Bilanço yapıldığı tarihten önceki dönem bilançosu oluşturan pasif hesaplardan karşılıklar ve özkaynaklar kalemlerini içermektedir.

**ANADOLUBANK ANONİM ŞİRKETİ**  
**30 EYLÜL 2014 TARİHİNDE SONA EREN HESAP DÖNEMİNE AİT FİNANSAL**  
**TABLOLARA İLİŞKİN AÇIKLAMA VE DİPNOTLAR**  
(Tutarlar aksi belirtilmedikçe Bin Türk Lirası (TL) olarak ifade edilmiştir.)

**DÖRDÜNCÜ BÖLÜM: MALİ BÜNYEYE İLİŞKİN BİLGİLER (devamı)**

**V. Likidite riski (devamı)**

**Menkul kıymetleştirme pozisyonlarına ilişkin bilgiler**

Bulunmamaktadır.

**Kredi riski azaltım tekniklerine ilişkin bilgiler**

Banka, Kredi Riski Azaltım Tekniklerine İlişkin Tebliğ'in (Tebliğ) 34'üncü maddesi uyarınca, finansal teminatların volatilité ayarlı değerleri üzerinden risk azaltımı etkilerinin hesaplandığı kapsamlı finansal teminat yöntemine göre kredi riski azaltımı yapmaktadır.

Kredi riski azaltımında, nakit veya benzeri kıymetler ile yüksek kredi kalite kademesine sahip borçlanma araçları kullanılmaktadır.

Alacağa, teminata ve teminatın kur uyumsuzluğuna ilişkin volatilité ayarlamaları Tebliğ'in 37'inci maddesinde belirtilen standart volatilité ayarlaması yaklaşımı kullanılarak yapılmaktadır.

Teminatın kalan vadesinin alacağın kalan vadesinden az olması durumunda ortaya çıkan vade uyumsuzluğu durumunda, teminatın değeri volatilité ayarlanmış değer olarak dikkate alınır.

<b>Risk Sınıfları</b>	<b>Tutar<sup>(1)</sup></b>	<b>Finansal Teminatlar</b>	<b>Diğer/Fiziki Teminatlar</b>	<b>Garantiler ve Kredi Türevleri</b>
Merkezi Yönetimlerden veya Merkez Bankalarından Şarta Bağlı Olan ve Olmayan Alacaklar	2,068,403	-	-	-
Bölgesel Yönetimlerden veya Yerel Yönetimlerden Şarta Bağlı Olan ve Olmayan Alacaklar	-	-	-	-
İdari Birimlerden ve Ticari Olmayan Girişimlerden Şarta Bağlı Olan ve Olmayan Alacaklar	54	-	-	-
Çok Taraflı Kalkınma Bankalarından Şarta Bağlı Olan ve Olmayan Alacaklar	-	-	-	-
Uluslararası Teşkilatlardan Şarta Bağlı Olan ve Olmayan Alacaklar	-	-	-	-
Bankalar ve Aracı Kurumlardan Şarta Bağlı Olan ve Olmayan Alacaklar	452,981	720,930	-	-
Şarta Bağlı Olan ve Olmayan Kurumsal Alacaklar	21,240,143	51,952	-	-
Şarta Bağlı Olan ve Olmayan Perakende Alacaklar	7,515,832	36,726	-	-
Şarta Bağlı Olan ve Olmayan Gayrimenkul İpotegiyle Teminatlandırılmış Alacaklar	785,573	-	-	-
Tahsili Gecikmiş Alacaklar	189,894	-	-	-
Kurulca Riski Yüksek Olarak Belirlenen Alacaklar	120,807	7,215	-	-
İpotek Teminatlý Menkul Kıymetler	-	-	-	-
Menkul Kıymetleştirme Pozisyonları	-	-	-	-
Bankalar ve Aracı Kurumlardan Olan Kısa Vadeli Alacaklar ile Kısa Vadeli Kurumsal Alacaklar	-	-	-	-
Kolektif Yatırım Kuruluşu Niteliğindeki Yatırımlar	-	-	-	-
Diğer Alacaklar	514,503	-	-	-

<sup>(1)</sup> Kredi Riski Azaltımı etkileri dikkate alınmadan önceki toplam tutarları içermektedir.

**ANADOLUBANK ANONİM ŞİRKETİ**  
**30 EYLÜL 2014 TARİHİNDE SONA EREN HESAP DÖNEMİNE AİT FİNANSAL**  
**TABLOLARA İLİŞKİN AÇIKLAMA VE DİPNOTLAR**  
(Tutarlar aksi belirtilmedikçe Bin Türk Lirası (TL) olarak ifade edilmiştir.)

**DÖRDÜNCÜ BÖLÜM: MALİ BÜNYEYE İLİŞKİN BİLGİLER (devamı)**

**V. Likidite riski (devamı)**

**Risk yönetim hedef ve politikaları**

Banka'nın risk yönetimi stratejisi, değer yaratarak sürdürülebilir büyümeye devam etme stratejisi çerçevesinde, faaliyetleri ile uyumlu, uluslararası standartlara ve yerel düzenlemelere uygun yöntemler ile risklerin ölçülerek, risk-getiri dengesinin gözetilmesi suretiyle sermayenin optimum dağıtılması ve büyümenin bu denge çerçevesinde sağlanmasıdır.

Banka'nın karşı karşıya kaldığı risklerin değerlendirilmesi ve yönetilmesi için belirlenen politikaların güncel tutulmasını, değişen koşullara uyum sağlanmasını, uygulanmasını ve yönetilmesini teminen gerekli usuller belirlenmiştir.

Yönetim Kurulu tarafından onaylanan risk yönetimi politika ve uygulama usullerini yerine getirmek, geliştirmek, Banka'nın karşı karşıya olduğu önemli riskler konusunda Yönetim Kurulu'na raporlama yapmak, birimler ile ilgili iç kontrol, iç denetim ve risk raporlarını değerlendirmek ve bu birimlerde ortaya çıkan riskleri, eksiklikleri veya hataları gidermek ya da alınması gerekli görülen tedbirleri almak ve risk limitlerini belirleme sürecine katılmak üst düzey yönetiminin sorumluluğundadır.

Riskler, uluslararası ve yerel düzenlemelere, Banka politika ve prosedürlerine uyumlu, Banka yapısına uygun uluslararası uygulamalarda kabul görmüş yöntemler kullanılarak ölçülen ve yönetilen, sürekli gelişen bir yapıda değerlendirilmektedir.

Riskler, ölçülmesi, sınırlandırılması ve buna göre sermaye ayrılmasının yanı sıra, korunma amaçlı işlemler ile de risk azaltımına gidilerek yönetilmektedir. Risklerin takibi ve yönetimi amacıyla Banka ve piyasa verileri düzenli olarak izlenmektedir. Risklerin sınırlandırılması kapsamında yasal limitlerin yanı sıra banka içi limitler tesis edilmektedir. Ekonomik koşullarda oluşabilecek muhtemel değişimler ve zor koşullar altında karşılaşılabilecek riskler göz önünde bulundurulmaktadır.

**VI. Faaliyet bölümleri**

Banka, kurumsal bankacılık, ticari bankacılık, işletme bankacılığı, perakende bankacılık ve yatırım bankacılığı işkollarında hizmet vermektedir. Bu çerçevede takas-saklama hizmetleri, vadeli ve vadesiz mevduat, biriktiren hesap, repo, borçlu cari krediler, spot krediler, döviz endeksli krediler, tüketici kredileri, otomobil ve konut kredileri, işletme kredileri, iskonto kredileri, tek hesap (kredili mevduat hesabı), altın kredileri, döviz kredileri, eximbank kredileri, prefinansman kredileri, ülke kredileri, teminat mektupları, akreditif, ihracat faktoringi, kabul/aval kredileri, forfaiting, finansal kiralama, sigorta, forward, futures, maaş ödemeleri, yatırım hesabı, çek, kiralık kasa, vergi tahsilatı, fatura ödemeleri, ödeme emirleri, hizmetleri ve ürünleri mevcuttur.

Banka kurumsal ticari ve bireysel müşterilerine mevduat, kredi, dış ticaret işlemleri, yatırım ürünleri, nakit yönetimi, finansal kiralama aracılığı, faktoring aracılığı, sigorta aracılığı, kredi kartları ve diğer bankacılık ürünlerinden oluşan hizmet paketlerini sunmaktadır. Banka, müşterilerinin farklı finansal ihtiyaçlarına cevap verebilmek amacıyla şube yapılandırmasını müşteri odaklı bankacılık üzerine inşa etmiştir.

Banka, ayrıca perakende satış ve servis sektörlerinde faaliyet gösteren işletme ve çalışanlarına, kredili mevduat hesabı, POS makineleri, kredi kartı, çek defteri, TL ve döviz mevduatı, yatırım hesabı, internet ve çağrı merkezi, banka kartı ve fatura ödeme modülü gibi hizmetlerin yer aldığı ürün paketiyle, işletme bankacılığı ile hizmet sunmaktadır. Bireysel bankacılık müşterileri, Banka için yaygın ve düzenli bir mevduat tabanı oluşturmaktadır. Geniş bireysel bankacılık ürün paketleri ile hizmet sunulan bireysel müşterilerin ihtiyaçları şube ve şubesiz bankacılık kanallarımızdan karşılanmaktadır.

**ANADOLUBANK ANONİM ŞİRKETİ**  
**30 EYLÜL 2014 TARİHİNDE SONA EREN HESAP DÖNEMİNE AİT FİNANSAL**  
**TABLOLARA İLİŞKİN AÇIKLAMA VE DİPNOTLAR**  
(Tutarlar aksi belirtilmedikçe Bin Türk Lirası (TL) olarak ifade edilmiştir.)

**DÖRDÜNCÜ BÖLÜM: MALİ BÜNYEYE İLİŞKİN BİLGİLER (devamı)**

**VI. Faaliyet bölümleri (devamı)**

Belirli finansal tablo kalemlerinin faaliyet bölümlerine göre gösterimi:

<b>Cari Dönem</b>	<b>Perakende Bankacılık</b>	<b>Kurumsal ve Ticari Bankacılık</b>	<b>Hazine</b>	<b>Yatırım Bankacılığı</b>	<b>Diğer</b>	<b>Banka'nın Toplam Faaliyeti</b>
Faaliyet Gelirleri	123,915	165,829	146,094	3,420	-	439,258
Diğer	-	-	-	-	-	-
<b>Faaliyet Geliri</b>	<b>123,915</b>	<b>165,829</b>	<b>146,094</b>	<b>3,420</b>	-	<b>439,258</b>
Vergi Öncesi Kar	21,999	29,210	90,504	1,211	-	142,924
Cari Vergi Karşılığı	-	-	-	-	(30,366)	(30,366)
<b>Dönem Net Karı</b>	<b>21,999</b>	<b>29,210</b>	<b>90,504</b>	<b>1,211</b>	<b>(30,366)</b>	<b>112,558</b>
Bölüm Varlıkları	2,909,146	3,762,853	2,061,551	179,463	-	8,913,013
İştirak ve Bağlı Ortaklıklar	-	-	-	-	180,304	180,304
Dağıtılmamış Varlıklar <sup>(1)</sup>	-	-	-	-	268,413	268,413
<b>Toplam Varlıklar</b>	<b>2,909,146</b>	<b>3,762,853</b>	<b>2,061,551</b>	<b>179,463</b>	<b>448,717</b>	<b>9,361,730</b>
Bölüm Yükümlülükleri	2,420,374	3,130,649	1,972,394	149,311	-	7,672,728
Dağıtılmamış Yükümlülükler <sup>(2)</sup>	-	-	-	-	499,163	499,163
Özkaynaklar	-	-	-	-	1,189,839	1,189,839
<b>Toplam Yükümlülükler</b>	<b>2,420,374</b>	<b>3,130,649</b>	<b>1,972,394</b>	<b>149,311</b>	<b>1,689,002</b>	<b>9,361,730</b>
<b><i>Diğer Bölüm Kalemleri</i></b>						
Sermaye Yatırımı	-	-	-	-	4,492	4,492
Amortisman Giderleri ve Tükenme Payları	-	-	-	-	6,918	6,918
Nakit Dışı Diğer Gelir-Gider	18,876	25,064	77,658	1,038	-	122,636

**ANADOLUBANK ANONİM ŞİRKETİ**  
**30 EYLÜL 2014 TARİHİNDE SONA EREN HESAP DÖNEMİNE AİT FİNANSAL**  
**TABLOLARA İLİŞKİN AÇIKLAMA VE DİPNOTLAR**  
(Tutarlar aksi belirtilmedikçe Bin Türk Lirası (TL) olarak ifade edilmiştir.)

**DÖRDÜNCÜ BÖLÜM: MALİ BÜNYEYE İLİŞKİN BİLGİLER (devamı)**

**VI. Faaliyet bölümleri (devamı)**

Önceki Dönem (1 Ocak -30 Eylül 2013)	Perakende Bankacılık	Kurumsal ve Ticari Bankacılık	Hazine	Yatırım Bankacılığı	Diğer	Banka'nın Toplam Faaliyeti
Faaliyet Gelirleri	127,783	135,751	85,128	5,371	-	354,033
Diğer	-	-	-	-	-	-
<b>Faaliyet Geliri</b>	<b>127,783</b>	<b>135,751</b>	<b>85,128</b>	<b>5,371</b>	-	<b>354,033</b>
Vergi Öncesi Kar	46,304	49,191	30,847	1,947	-	128,289
Cari Vergi Karşılığı	-	-	-	-	(26,009)	(26,009)
<b>Dönem Net Karı</b>	<b>46,304</b>	<b>49,191</b>	<b>30,847</b>	<b>1,947</b>	<b>(26,009)</b>	<b>102,280</b>

**Diğer Bölüm Kalemleri**

Sermaye Yatırımı	-	-	-	-	12,964	12,964
Amortisman Giderleri ve Tükenme Payları	-	-	-	-	6,003	6,003
Nakit Dışı Diğer Gelir-Gider	44,977	47,782	29,964	1,892	-	124,615

Önceki Dönem (31 Aralık 2013)	Perakende Bankacılık	Kurumsal ve Ticari Bankacılık	Hazine	Yatırım Bankacılığı	Diğer	Banka'nın Toplam Faaliyeti
Bölüm Varlıkları	1,891,206	2,783,504	2,390,875	20,608	-	7,086,193
İştirak ve Bağlı Ortaklıklar	-	-	-	-	191,352	191,352
Dağıtılmamış Varlıklar <sup>(1)</sup>	-	-	-	-	205,863	205,863
<b>Toplam Varlıklar</b>	<b>1,891,206</b>	<b>2,783,504</b>	<b>2,390,875</b>	<b>20,608</b>	<b>397,215</b>	<b>7,483,408</b>
Bölüm Yükümlülükleri	1,855,640	2,512,108	1,668,560	32,888	-	6,069,196
Dağıtılmamış Yükümlülükler <sup>(2)</sup>	-	-	-	-	361,523	361,523
Özkaynaklar	-	-	-	-	1,052,689	1,052,689
<b>Toplam Yükümlülükler</b>	<b>1,855,640</b>	<b>2,512,108</b>	<b>1,668,560</b>	<b>32,888</b>	<b>1,414,212</b>	<b>7,483,408</b>

**Diğer Bölüm Kalemleri**

Sermaye Yatırımı	-	-	-	-	18,183	18,183
Amortisman Giderleri ve Tükenme Payları	-	-	-	-	8,210	8,210
Nakit Dışı Diğer Gelir-Gider	32,024	34,021	21,334	1,347	-	88,726

(1) Dağıtılmamış varlıklar içinde sabit kıymetler, takas çekleri ve muhtelif alacaklar gibi bölümlere dağıtılamayan hesaplar bulunmaktadır.

(2) Dağıtılmamış yükümlülükler içinde tahsil edilen çekler, karşılıklar, vergi borcu vb. hesaplar bulunmaktadır.



**ANADOLUBANK ANONİM ŞİRKETİ**  
**30 EYLÜL 2014 TARİHİNDE SONA EREN HESAP DÖNEMİNE AİT FİNANSAL**  
**TABLOLARA İLİŞKİN AÇIKLAMA VE DİPNOTLAR**  
(Tutarlar aksi belirtilmedikçe Bin Türk Lirası (TL) olarak ifade edilmiştir.)

**BEŞİNCİ BÖLÜM: FİNANSAL TABLOLARA İLİŞKİN AÇIKLAMA VE DİPNOTLAR**

**I. Bilançonun aktif kalemlerine ilişkin olarak açıklanması gereken hususlar**

**1. Nakit değerler ve TCMB'ye ilişkin bilgiler**

	Cari Dönem		Önceki Dönem	
	TP	YP	TP	YP
Kasa/Efektif	23,194	25,150	19,647	40,666
TCMB	45	-	63	-
Diğer <sup>(1)</sup>	85,249	1,175,504	202,502	596,180
<b>Toplam</b>	<b>108,488</b>	<b>1,200,654</b>	<b>222,212</b>	<b>636,846</b>

<sup>(1)</sup> Zorunlu karşılıkları içermektedir.

Türkiye'de faaliyet gösteren bankalar, TCMB'nin 2005/1 Sayılı "Zorunlu Karşılıklar Hakkında Tebliği"ne göre Türk parası yükümlülükler için zorunlu karşılık oranları, vadelerine göre %5-%11.5 aralığında (31 Aralık 2013: %5-%11.5), yabancı para yükümlülükler için ise vadelerine göre %6-%13 aralığında (31 Aralık 2013: %6-%13) belirlenmiştir.

**TCMB hesabına ilişkin bilgiler**

	Cari Dönem		Önceki Dönem	
	TP	YP	TP	YP
Vadesiz Serbest Hesap	45	-	63	-
Vadeli Serbest Hesap	-	-	-	-
Vadeli Serbest Olmayan Hesap	-	-	-	-
<b>Toplam</b>	<b>45</b>	<b>-</b>	<b>63</b>	<b>-</b>

**2. Gerçeğe uygun değer farkı kar/zarara yansıtılan finansal varlıklara ilişkin ilave bilgiler**

**Teminata verilen/bloke edilen alım-satım amaçlı menkul değerlere ilişkin bilgiler**

	Cari Dönem		Önceki Dönem	
	TP	YP	TP	YP
Hisse Senetleri	-	-	-	-
Bono, Tahvil ve Benzeri Menkul Değerler	3,955	-	4,569	-
Diğer	-	-	-	-
<b>Toplam</b>	<b>3,955</b>	<b>-</b>	<b>4,569</b>	<b>-</b>

Bilanço tarihleri itibarıyla teminat olarak verilen alım-satım amaçlı menkul değerler, döviz efektif piyasası işlem yapılabilme teminatından oluşmaktadır.

**ANADOLUBANK ANONİM ŞİRKETİ**  
**30 EYLÜL 2014 TARİHİNDE SONA EREN HESAP DÖNEMİNE AİT FİNANSAL**  
**TABLOLARA İLİŞKİN AÇIKLAMA VE DİPNOTLAR**  
(Tutarlar aksi belirtilmedikçe Bin Türk Lirası (TL) olarak ifade edilmiştir.)

**BEŞİNCİ BÖLÜM: FİNANSAL TABLOLARA İLİŞKİN AÇIKLAMA VE DİPNOTLAR (devamı)**

1. **Bilançonun aktif kalemlerine ilişkin olarak açıklanması gereken hususlar (devamı)**  
2. **Gerçeğe uygun değer farkı kar/zarara yansıtılan finansal varlıklara ilişkin ilave bilgiler (devamı)**

*Repo işlemlerine konu olan alım satım amaçlı menkul değerler*

	Cari Dönem		Önceki Dönem	
	TP	YP	TP	YP
Hisse Senetleri	-	-	-	-
Bono, Tahvil ve Benzeri Menkul Değerler	30,094	-	65,498	-
Diğer	-	-	-	-
<b>Toplam</b>	<b>30,094</b>	<b>-</b>	<b>65,498</b>	<b>-</b>

*Alım satım amaçlı türev finansal varlıklara ilişkin pozitif farklar tablosu*

Alım Satım Amaçlı Türev Finansal Varlıklar	Cari Dönem		Önceki Dönem	
	TP	YP	TP	YP
Vadeli İşlemler	1,519	-	1,136	-
Swap İşlemleri	19,938	38,215	24,499	34,939
Futures İşlemleri	-	-	-	-
Opsiyonlar	-	-	-	-
Diğer	1,498	-	4,214	-
<b>Toplam</b>	<b>22,955</b>	<b>38,215</b>	<b>29,849</b>	<b>34,939</b>

3. **Bankalar ve diğer mali kuruluşlara ilişkin bilgiler**

*Bankalar ve diğer mali kuruluşlara ilişkin bilgiler*

	Cari Dönem		Önceki Dönem	
	TP	YP	TP	YP
Bankalar	413	132,837	11,163	130,555
Yurt İçi	413	81,994	160	48,793
Yurt Dışı	-	50,843	11,003	81,762
Yurt Dışı Merkez ve Şubeler	-	-	-	-
<b>Toplam</b>	<b>413</b>	<b>132,837</b>	<b>11,163</b>	<b>130,555</b>

Yurt dışı bankalar hesabı içerisinde 27,472 TL (31 Aralık 2013: 61,179 TL) tutarındaki kısım takaslama alım satım işlemleri karşılığında teminat olarak tutulmaktadır.

4. **Satılmaya hazır finansal varlıklara ilişkin bilgiler**

	Cari Dönem	Önceki Dönem
<b>Borçlanma Senetleri</b>	<b>227,894</b>	<b>688,800</b>
Borsada İşlem Gören	227,894	688,800
Borsada İşlem Görmeyen	-	-
<b>Hisse Senetleri</b>	<b>-</b>	<b>-</b>
Borsada İşlem Gören	-	-
Borsada İşlem Görmeyen	-	-
<b>Değer Azalma Karşılığı (-)</b>	<b>-</b>	<b>-</b>
<b>Toplam</b>	<b>227,894</b>	<b>688,800</b>

**ANADOLUBANK ANONİM ŞİRKETİ**  
**30 EYLÜL 2014 TARİHİNDE SONA EREN HESAP DÖNEMİNE AİT FİNANSAL**  
**TABLOLARA İLİŞKİN AÇIKLAMA VE DİPNOTLAR**  
(Tutarlar aksi belirtilmedikçe Bin Türk Lirası (TL) olarak ifade edilmiştir.)

**BEŞİNCİ BÖLÜM: FİNANSAL TABLOLARA İLİŞKİN AÇIKLAMA VE DİPNOTLAR (devamı)**

**I. Bilançonun aktif kalemlerine ilişkin olarak açıklanması gereken hususlar (devamı)**

**4. Satılmaya hazır finansal varlıklara ilişkin bilgiler**

<b>Cari Dönem</b>	<b>Maliyet Bedeli</b>		<b>Değerlenmiş Tutar</b>	
	<b>TP</b>	<b>YP</b>	<b>TP</b>	<b>YP</b>
Teminata Verilen/Bloke Edilen	-	-	-	-
Repo İşlemlerine Konu Olan	72,828	-	72,889	-
Yapısal Pozisyon Olarak Tutulan	-	-	-	-
Menkul Kıymet Ödünç Piyasasından Alacaklar	-	-	-	-
Menkul Kıymet Ödünç Piyasası Teminatları	-	-	-	-
Diğer	154,940	-	155,005	-
<b>Toplam</b>	<b>227,768</b>	<b>-</b>	<b>227,894</b>	<b>-</b>

<b>Önceki Dönem</b>	<b>Maliyet Bedeli</b>		<b>Değerlenmiş Tutar</b>	
	<b>TP</b>	<b>YP</b>	<b>TP</b>	<b>YP</b>
Teminata Verilen/Bloke Edilen	-	-	-	-
Repo İşlemlerine Konu Olan	735,281	-	688,800	-
Yapısal Pozisyon Olarak Tutulan	-	-	-	-
Menkul Kıymet Ödünç Piyasasından Alacaklar	-	-	-	-
Menkul Kıymet Ödünç Piyasası Teminatları	-	-	-	-
Diğer	-	-	-	-
<b>Toplam</b>	<b>735,281</b>	<b>-</b>	<b>688,800</b>	<b>-</b>

**ANADOLUBANK ANONİM ŞİRKETİ**  
**30 EYLÜL 2014 TARİHİNDE SONA EREN HESAP DÖNEMİNE AİT FİNANSAL**  
**TABLOLARA İLİŞKİN AÇIKLAMA VE DİPNOTLAR**  
(Tutarlar aksi belirtilmedikçe Bin Türk Lirası (TL) olarak ifade edilmiştir.)

**BEŞİNCİ BÖLÜM: FİNANSAL TABLOLARA İLİŞKİN AÇIKLAMA VE DİPNOTLAR (devamı)**

**I. Bilançonun aktif kalemlerine ilişkin olarak açıklanması gereken hususlar (devamı)**

**5. Kredilere ilişkin açıklamalar**

*Banka'nın ortaklarına ve mensuplarına verilen her çeşit kredi veya avansın bakiyesine ilişkin bilgiler*

	Cari Dönem		Önceki Dönem	
	Nakdi	Gayri Nakdi	Nakdi	Gayri Nakdi
<b>Banka Ortaklarına Verilen Doğrudan Krediler</b>	<b>6,604</b>	<b>37,545</b>	<b>8,055</b>	<b>60,426</b>
Tüzel Kişi Ortaklara Verilen Krediler	6,604	37,545	8,055	60,426
Gerçek Kişi Ortaklara Verilen Krediler	-	-	-	-
<b>Banka Ortaklarına Verilen Dolaylı Krediler</b>	<b>11,307</b>	<b>37,566</b>	<b>6,530</b>	<b>34,956</b>
<b>Banka Mensuplarına Verilen Krediler</b>	<b>8,318</b>	<b>-</b>	<b>9,465</b>	<b>-</b>
<b>Toplam</b>	<b>26,229</b>	<b>75,111</b>	<b>24,050</b>	<b>95,382</b>

*Birinci ve ikinci grup krediler, diğer alacaklar ile yeniden yapılandırılan ya da yeni bir itfa planına bağlanan krediler ve diğer alacaklara ilişkin bilgiler*

Nakdi Krediler	Standart Nitelikli Krediler ve Diğer Alacaklar			Yakın İzlemedeki Krediler ve Diğer Alacaklar		
	Krediler ve Diğer Alacaklar	Sözleşme Koşullarında Değişiklik Yapılanlar		Krediler ve Diğer Alacaklar	Sözleşme Koşullarında Değişiklik Yapılanlar	
		Ödeme Planının Uzatılmasına Yönelik Değişiklik Yapılanlar	Diğer		Ödeme Planının Uzatılmasına Yönelik Değişiklik Yapılanlar	Diğer
<b>İhtisas Dışı Krediler</b>	<b>5,809,017</b>	<b>17,743</b>	<b>-</b>	<b>162,815</b>	<b>4,141</b>	<b>-</b>
İşletme Kredileri	1,004,444	-	-	61,122	-	-
İhracat Kredileri	321,729	-	-	24	-	-
İthalat Kredileri	230	-	-	-	-	-
Mali Kesime Verilen Krediler	181,685	-	-	92	-	-
Yurt Dışı Krediler	138,702	-	-	-	-	-
Tüketici Kredileri	382,282	17,743	-	42,109	2,662	-
Kredi Kartları	94,111	-	-	1,447	-	-
Kıymetli Maden Kredisi	-	-	-	-	-	-
Diğer	3,685,834	-	-	58,021	1,479	-
<b>İhtisas Kredileri</b>	<b>118,633</b>	<b>-</b>	<b>-</b>	<b>2,164</b>	<b>-</b>	<b>-</b>
<b>Diğer Alacaklar</b>	<b>-</b>	<b>-</b>	<b>-</b>	<b>-</b>	<b>-</b>	<b>-</b>
<b>Toplam</b>	<b>5,927,650</b>	<b>17,743</b>	<b>-</b>	<b>164,979</b>	<b>4,141</b>	<b>-</b>

**ANADOLUBANK ANONİM ŞİRKETİ**  
**30 EYLÜL 2014 TARİHİNDE SONA EREN HESAP DÖNEMİNE AİT FİNANSAL**  
**TABLOLARA İLİŞKİN AÇIKLAMA VE DİPNOTLAR**  
(Tutarlar aksi belirtilmedikçe Bin Türk Lirası (TL) olarak ifade edilmiştir.)

**BEŞİNCİ BÖLÜM: FİNANSAL TABLOLARA İLİŞKİN AÇIKLAMA VE DİPNOTLAR (devamı)**

**I. Bilançonun aktif kalemlerine ilişkin olarak açıklanması gereken hususlar (devamı)**

**5. Kredilere ilişkin açıklamalar (devamı)**

	<b>Standart Nitelikli Krediler ve Diğer Alacaklar</b>	<b>Yakın İzlemedeki Krediler ve Diğer Alacaklar</b>
<b>Ödeme Planının Uzatılmasına Yönelik Yapılan Değişiklik Sayısı</b>		
1 veya 2 Defa Uzatılanlar	17,512	4,141
3, 4 veya 5 Defa Uzatılanlar	231	-
5 Üzeri Uzatılanlar	-	-
<b>Toplam</b>	<b>17,743</b>	<b>4,141</b>

	<b>Standart Nitelikli Krediler ve Diğer Alacaklar</b>	<b>Yakın İzlemedeki Krediler ve Diğer Alacaklar</b>
<b>Ödeme Planı Değişikliği ile Uzatılan Süre</b>		
0 – 6 Ay	11,087	1,434
6 Ay – 12 Ay	211	145
1 – 2 Yıl	800	20
2 – 5 Yıl	2,321	1,536
5 Yıl ve Üzeri	3,324	1,006
<b>Toplam</b>	<b>17,743</b>	<b>4,141</b>

**ANADOLUBANK ANONİM ŞİRKETİ**  
**30 EYLÜL 2014 TARİHİNDE SONA EREN HESAP DÖNEMİNE AİT FİNANSAL**  
**TABLOLARA İLİŞKİN AÇIKLAMA VE DİPNOTLAR**  
(Tutarlar aksi belirtilmedikçe Bin Türk Lirası (TL) olarak ifade edilmiştir.)

**BEŞİNCİ BÖLÜM: FİNANSAL TABLOLARA İLİŞKİN AÇIKLAMA VE DİPNOTLAR (devamı)**

**I. Bilançonun aktif kalemlerine ilişkin olarak açıklanması gereken hususlar (devamı)**

**5. Kredilere ilişkin açıklamalar (devamı)**

*Tüketici kredileri, bireysel kredi kartları ve personel kredi kartlarına ilişkin bilgiler*

	Kısa Vadeli	Orta ve Uzun Vadeli	Toplam
<b>Tüketici Kredileri-TP</b>	<b>6,195</b>	<b>395,790</b>	<b>401,985</b>
Konut Kredisi	41	256,686	256,727
Taşıt Kredisi	57	6,349	6,406
İhtiyaç Kredisi	6,097	132,755	138,852
Diğer	-	-	-
<b>Tüketici Kredileri-Döviz Endeksli</b>	-	<b>35,661</b>	<b>35,661</b>
Konut Kredisi	-	35,625	35,625
Taşıt Kredisi	-	-	-
İhtiyaç Kredisi	-	36	36
Diğer	-	-	-
<b>Tüketici Kredileri-YP</b>	-	-	-
Konut Kredisi	-	-	-
Taşıt Kredisi	-	-	-
İhtiyaç Kredisi	-	-	-
Diğer	-	-	-
<b>Bireysel Kredi Kartları-TP</b>	<b>30,919</b>	-	<b>30,919</b>
Taksitli	8,368	-	8,368
Taksitsiz	22,551	-	22,551
<b>Bireysel Kredi Kartları-YP</b>	<b>18</b>	-	<b>18</b>
Taksitli	-	-	-
Taksitsiz	18	-	18
<b>Personel Kredileri-TP</b>	<b>724</b>	<b>3,039</b>	<b>3,763</b>
Konut Kredisi	-	-	-
Taşıt Kredisi	-	-	-
İhtiyaç Kredisi	724	3,039	3,763
Diğer	-	-	-
<b>Personel Kredileri-Döviz Endeksli</b>	-	-	-
Konut Kredisi	-	-	-
Taşıt Kredisi	-	-	-
İhtiyaç Kredisi	-	-	-
Diğer	-	-	-
<b>Personel Kredileri-YP</b>	-	-	-
Konut Kredisi	-	-	-
Taşıt Kredisi	-	-	-
İhtiyaç Kredisi	-	-	-
Diğer	-	-	-
<b>Personel Kredi Kartları-TP</b>	<b>4,553</b>	-	<b>4,553</b>
Taksitli	1,723	-	1,723
Taksitsiz	2,830	-	2,830
<b>Personel Kredi Kartları-YP</b>	<b>2</b>	-	<b>2</b>
Taksitli	-	-	-
Taksitsiz	2	-	2
<b>Kredili Mevduat Hesabı-TP (Gerçek Kişi)</b>	<b>3,387</b>	-	<b>3,387</b>
<b>Kredili Mevduat Hesabı-YP (Gerçek Kişi)</b>	-	-	-
<b>Toplam</b>	<b>45,798</b>	<b>434,490</b>	<b>480,288</b>

**ANADOLUBANK ANONİM ŞİRKETİ**  
**30 EYLÜL 2014 TARİHİNDE SONA EREN HESAP DÖNEMİNE AİT FİNANSAL**  
**TABLOLARA İLİŞKİN AÇIKLAMA VE DİPNOTLAR**  
*(Tutarlar aksi belirtilmedikçe Bin Türk Lirası (TL) olarak ifade edilmiştir.)*

**BEŞİNCİ BÖLÜM: FİNANSAL TABLOLARA İLİŞKİN AÇIKLAMA VE DİPNOTLAR (devamı)**

**I. Bilançonun aktif kalemlerine ilişkin olarak açıklanması gereken hususlar (devamı)**

**5. Kredilere ilişkin açıklamalar (devamı)**

*Taksitli ticari krediler ve kurumsal kredi kartlarına ilişkin bilgiler*

	Kısa Vadeli	Orta ve Uzun Vadeli	Toplam
<b>Taksitli Ticari Krediler-TP</b>	<b>118,250</b>	<b>827,184</b>	<b>945,434</b>
İşyeri Kredileri	133	5,553	5,686
Taşıt Kredileri	722	26,963	27,685
İhtiyaç Kredileri	114,853	707,366	822,219
Diğer	2,542	87,302	89,844
<b>Taksitli Ticari Krediler-Dövizde Endeksli</b>	<b>4,015</b>	<b>116,312</b>	<b>120,327</b>
İşyeri Kredileri	-	565	565
Taşıt Kredileri	194	15,760	15,954
İhtiyaç Kredileri	3,821	99,987	103,808
Diğer	-	-	-
<b>Taksitli Ticari Krediler-YP</b>	<b>-</b>	<b>-</b>	<b>-</b>
İşyeri Kredileri	-	-	-
Taşıt Kredileri	-	-	-
İhtiyaç Kredileri	-	-	-
Diğer	-	-	-
<b>Kurumsal Kredi Kartları-TP</b>	<b>59,959</b>	<b>-</b>	<b>59,959</b>
Taksitli	18,307	-	18,307
Taksitsiz	41,652	-	41,652
<b>Kurumsal Kredi Kartları-YP</b>	<b>107</b>	<b>-</b>	<b>107</b>
Taksitli	-	-	-
Taksitsiz	107	-	107
<b>Kredili Mevduat Hesabı-TP (Tüzel Kişi)</b>	<b>58,161</b>	<b>-</b>	<b>58,161</b>
<b>Kredili Mevduat Hesabı-YP (Tüzel Kişi)</b>	<b>-</b>	<b>-</b>	<b>-</b>
<b>Toplam</b>	<b>240,492</b>	<b>943,496</b>	<b>1,183,988</b>

*Kredilerin kullanıcılara göre dağılımı*

	Cari Dönem	Önceki Dönem
Kamu	-	-
Özel	6,114,513	5,041,319
<b>Toplam</b>	<b>6,114,513</b>	<b>5,041,319</b>

*Yurt içi ve yurt dışı kredilerin dağılımı*

	Cari Dönem	Önceki Dönem
Yurt İçi Krediler	5,975,811	5,041,319
Yurt Dışı Krediler	138,702	-
<b>Toplam</b>	<b>6,114,513</b>	<b>5,041,319</b>

*Bağlı ortaklık ve iştiraklere verilen krediler*

	Cari Dönem	Önceki Dönem
Bağlı Ortaklık ve İştiraklere Verilen Doğrudan Krediler	1,168	131
Bağlı Ortaklık ve İştiraklere Verilen Dolaylı Krediler	-	-
<b>Toplam</b>	<b>1,168</b>	<b>131</b>

**ANADOLUBANK ANONİM ŞİRKETİ**  
**30 EYLÜL 2014 TARİHİNDE SONA EREN HESAP DÖNEMİNE AİT FİNANSAL**  
**TABLOLARA İLİŞKİN AÇIKLAMA VE DİPNOTLAR**  
(Tutarlar aksi belirtilmedikçe Bin Türk Lirası (TL) olarak ifade edilmiştir.)

**BEŞİNCİ BÖLÜM: FİNANSAL TABLOLARA İLİŞKİN AÇIKLAMA VE DİPNOTLAR (devamı)**

**I. Bilançonun aktif kalemlerine ilişkin olarak açıklanması gereken hususlar (devamı)**

**5. Kredilere ilişkin açıklamalar (devamı)**

**Kredilere ilişkin olarak ayrılan özel karşılıklar**

<b>Özel Karşılıklar</b>	<b>Cari Dönem</b>	<b>Önceki Dönem</b>
Tahsil İmkânı Sınırlı Krediler ve Diğer Alacaklar İçin Ayrılanlar	3,934	35,362
Tahsili Şüpheli Krediler ve Diğer Alacaklar İçin Ayrılanlar	24,690	18,911
Zarar Niteliğindeki Krediler ve Diğer Alacaklar İçin Ayrılanlar	67,760	76,593
<b>Toplam</b>	<b>96,384</b>	<b>130,866</b>

**Donuk alacaklara ilişkin bilgiler (Net)**

**Donuk alacaklardan Banka tarafından yeniden yapılandırılan ya da yeni bir itfa planına bağlanan kredi ve diğer alacaklara ilişkin bilgiler**

Bulunmamaktadır.

**Toplam donuk alacak hareketlerine ilişkin bilgiler**

	<b>III. Grup</b>	<b>IV. Grup</b>	<b>V. Grup</b>
	<b>Tahsil İmkânı Sınırlı Krediler ve Diğer Alacaklar</b>	<b>Tahsili Şüpheli Krediler ve Diğer Alacaklar</b>	<b>Zarar Niteliğindeki Krediler ve Diğer Alacaklar</b>
<b>Önceki Dönem Sonu Bakiyesi</b>	<b>35,362</b>	<b>18,911</b>	<b>76,593</b>
Dönem İçinde İntikal (+)	160,282	13,580	24,147
Diğer Donuk Alacak Hesaplarından Giriş (+)	-	151,859	88,889
Diğer Donuk Alacak Hesaplarına Çıkış (-)	151,859	88,889	-
Dönem İçinde Tahsilat (-)	20,628	7,478	14,735
Aktiften Silinen (-) <sup>(1)</sup>	<b>1,127</b>	<b>20,260</b>	<b>74,753</b>
Kurumsal Ticari Krediler	1,110	19,729	60,835
Bireysel Krediler	17	270	8,282
Kredi Kartları	-	261	5,636
Diğer	-	-	-
<b>Dönem Sonu Bakiyesi</b>	<b>22,030</b>	<b>67,723</b>	<b>100,141</b>
Özel Karşılık (-)	3,934	24,690	67,760
<b>Bilançodaki Net Bakiyesi</b>	<b>18,096</b>	<b>43,033</b>	<b>32,381</b>

<sup>(1)</sup> Banka takipteki krediler portföyünde yer alan 96,140 TL tutarındaki bölümü 24 Eylül 2014 tarihinde satmıştır. Satılan tutar yukarıdaki tabloda "Aktiften Silinen" kalemi içerisinde gösterilmektedir.



**ANADOLUBANK ANONİM ŞİRKETİ**  
**30 EYLÜL 2014 TARİHİNDE SONA EREN HESAP DÖNEMİNE AİT FİNANSAL**  
**TABLOLARA İLİŞKİN AÇIKLAMA VE DİPNOTLAR**  
(Tutarlar aksi belirtilmedikçe Bin Türk Lirası (TL) olarak ifade edilmiştir.)

**BEŞİNCİ BÖLÜM: FİNANSAL TABLOLARA İLİŞKİN AÇIKLAMA VE DİPNOTLAR (devamı)**

**I. Bilançonun aktif kalemlerine ilişkin olarak açıklanması gereken hususlar (devamı)**

**5. Kredilere ilişkin açıklamalar (devamı)**

*Yabancı para olarak kullanılan kredilerden kaynaklanan donuk alacaklara ilişkin bilgiler*

	III. Grup	IV. Grup	V. Grup
	Tahsil İmkânı Sınırlı Krediler ve Diğer Alacaklar	Tahsili Şüpheli Krediler ve Diğer Alacaklar	Zarar Niteliğindeki Krediler ve Diğer Alacaklar
<b>Cari Dönem:</b>			
Dönem Sonu Bakiyesi <sup>(1)</sup>	-	-	4,338
Özel Karşılık (-) <sup>(1)</sup>	-	-	3,814
Bilançodaki Net Bakiyesi	-	-	524
<b>Önceki Dönem:</b>			
Dönem Sonu Bakiyesi	-	-	4,070
Özel Karşılık (-)	-	-	4,070
Bilançodaki Net Bakiyesi	-	-	-

<sup>(1)</sup> Yabancı para cinsinden takipteki alacaklar ve özel karşılıklar bakiyesi değerlendirilmediğinden bilançoda TP sütununda gösterilmiştir.

*Donuk alacakların kullanıcı gruplarına göre brüt ve net tutarlarının gösterimi*

	III. Grup	IV. Grup	V. Grup
	Tahsil İmkânı Sınırlı Krediler ve Diğer Alacaklar	Tahsili Şüpheli Krediler ve Diğer Alacaklar	Zarar Niteliğindeki Krediler ve Diğer Alacaklar
<b>Cari Dönem (Net)</b>			
Gerçek ve Tüzel Kişilere Kullanılan Krediler (Brüt)	22,030	67,723	98,895
Özel Karşılık Tutarı (-)	3,934	24,690	66,514
Gerçek ve Tüzel Kişilere Kullanılan Krediler (Net)	18,096	43,033	32,381
Bankalar (Brüt)	-	-	133
Özel Karşılık Tutarı (-)	-	-	133
Bankalar (Net)	-	-	-
Diğer Kredi ve Alacaklar (Brüt)	-	-	1,113
Özel Karşılık Tutarı (-)	-	-	1,113
Diğer Kredi ve Alacaklar (Net)	-	-	-
<b>Önceki Dönem (Net)</b>			
Gerçek ve Tüzel Kişilere Kullanılan Krediler (Brüt)	35,362	18,911	75,347
Özel Karşılık Tutarı (-)	35,362	18,911	75,347
Gerçek ve Tüzel Kişilere Kullanılan Krediler (Net)	-	-	-
Bankalar (Brüt)	-	-	133
Özel Karşılık Tutarı (-)	-	-	133
Bankalar (Net)	-	-	-
Diğer Kredi ve Alacaklar (Brüt)	-	-	1,113
Özel Karşılık Tutarı (-)	-	-	1,113
Diğer Kredi ve Alacaklar (Net)	-	-	-

Diğer Kredi ve Alacaklar (Net)

**Önceki Dönem (Net)**

Gerçek ve Tüzel Kişilere Kullanılan Krediler (Brüt)	35,362	18,911	75,347
Özel Karşılık Tutarı (-)	35,362	18,911	75,347
Gerçek ve Tüzel Kişilere Kullanılan Krediler (Net)	-	-	-
Bankalar (Brüt)	-	-	133
Özel Karşılık Tutarı (-)	-	-	133
Bankalar (Net)	-	-	-
Diğer Kredi ve Alacaklar (Brüt)	-	-	1,113
Özel Karşılık Tutarı (-)	-	-	1,113
Diğer Kredi ve Alacaklar (Net)	-	-	-

Zarar niteliğindeki krediler ve diğer alacaklar kanuni takip ve teminatların nakde dönüştürülmesi yoluyla tahsil edilmektedir.

**ANADOLUBANK ANONİM ŞİRKETİ**  
**30 EYLÜL 2014 TARİHİNDE SONA EREN HESAP DÖNEMİNE AİT FİNANSAL**  
**TABLOLARA İLİŞKİN AÇIKLAMA VE DİPNOTLAR**  
(Tutarlar aksi belirtilmedikçe Bin Türk Lirası (TL) olarak ifade edilmiştir.)

**BEŞİNCİ BÖLÜM: FİNANSAL TABLOLARA İLİŞKİN AÇIKLAMA VE DİPNOTLAR (devamı)**

**I. Bilançonun aktif kalemlerine ilişkin olarak açıklanması gereken hususlar (devamı)**

**5. Kredilere ilişkin açıklamalar (devamı)**

*Aktiften silme politikasına ilişkin açıklamalar*

Banka'nın aktiften sildiği kredi bulunmamaktadır.

**6. Vadeye kadar elde tutulacak yatırımlara ilişkin bilgiler**

*Vadeye kadar elde tutulacak devlet borçlanma senetlerine ilişkin bilgiler*

	<b>Cari Dönem</b>	<b>Önceki Dönem</b>
Devlet Tahvili	790,614	10,129
Hazine Bonosu	-	-
Diğer Kamu Borçlanma Senetleri	-	-
<b>Toplam</b>	<b>790,614</b>	<b>10,129</b>

*Vadeye kadar elde tutulacak menkul değerlere ilişkin bilgiler*

	<b>Cari Dönem</b>	<b>Önceki Dönem</b>
<b>Borçlanma Senetleri</b>		
Borsada İşlem Görenler	790,614	10,129
Borsada İşlem Görmeyenler	-	-
<b>Değer Azalma Karşılığı (-)</b>	<b>-</b>	<b>-</b>
<b>Toplam</b>	<b>790,614</b>	<b>10,129</b>

*Vadeye kadar elde tutulacak menkul değerlerin dönem içindeki hareketleri*

	<b>Cari Dönem</b>	<b>Önceki Dönem</b>
<b>Dönem Başındaki Değer</b>	<b>10,129</b>	<b>9,003</b>
Parasal Varlıklarda Meydana Gelen Kur Farkları	52,330	-
Dönem İçindeki Alımlar <sup>(2)</sup>	745,643	-
Satış ve Geri Ödeme Yolu İle Elden Çıkarılanlar	(10,129)	-
İtfa Edilmiş Maliyet Gelirlerindeki Değişim <sup>(1)</sup>	(7,359)	1,126
Satılmaya Hazır Portföyüne Devir	-	-
<b>Dönem Sonu Toplamı</b>	<b>790,614</b>	<b>10,129</b>

<sup>(1)</sup> İtfa edilmiş maliyet gelirlerindeki değişim, menkul değerlere ait reeskont farklarını içermektedir.

<sup>(2)</sup> 28 Nisan 2014 tarihinde satılmaya hazır finansal varlıklar portföyünden vadeye kadar elde tutulacak menkul değerler portföyüne yapılan, 129 milyon nominal değerindeki ve 218,200,365 Avro tutarındaki eurobond sınıflamasını da içermektedir.

**ANADOLUBANK ANONİM ŞİRKETİ**  
**30 EYLÜL 2014 TARİHİNDE SONA EREN HESAP DÖNEMİNE AİT FİNANSAL**  
**TABLOLARA İLİŞKİN AÇIKLAMA VE DİPNOTLAR**  
(Tutarlar aksi belirtilmedikçe Bin Türk Lirası (TL) olarak ifade edilmiştir.)

**BEŞİNCİ BÖLÜM: FİNANSAL TABLOLARA İLİŞKİN AÇIKLAMA VE DİPNOTLAR (devamı)**

**I. Bilançonun aktif kalemlerine ilişkin olarak açıklanması gereken hususlar (devamı)**

**6. Vadeye kadar elde tutulacak yatırımlara ilişkin bilgiler (devamı)**

*Vadeye kadar elde tutulacak menkul değerlerin izlendiği hesaplara ilişkin bilgiler*

Cari Dönem	Maliyet Bedeli		Değerlenmiş Tutar	
	TP	YP	TP	YP
Teminata Verilen/Bloke Edilen	-	-	-	-
Repo İşlemlerine Konu Olan	-	780,901	-	790,614
Yapısal Pozisyon Olarak Tutulan	-	-	-	-
Menkul Kıymet Ödünç Piyasasından Alacaklar	-	-	-	-
Menkul Kıymet Ödünç Piyasası Teminatları	-	-	-	-
Diğer <sup>(1)</sup>	-	-	-	-
<b>Toplam</b>	-	<b>780,901</b>	-	<b>790,614</b>

Önceki Dönem	Maliyet Bedeli		Değerlenmiş Tutar	
	TP	YP	TP	YP
Teminata Verilen/Bloke Edilen	10,022	-	10,129	-
Repo İşlemlerine Konu Olan	-	-	-	-
Yapısal Pozisyon Olarak Tutulan	-	-	-	-
Menkul Kıymet Ödünç Piyasasından Alacaklar	-	-	-	-
Menkul Kıymet Ödünç Piyasası Teminatları	-	-	-	-
Diğer <sup>(1)</sup>	-	-	-	-
<b>Toplam</b>	<b>10,022</b>	-	<b>10,129</b>	-

<sup>(1)</sup> Diğer satırında, Banka tarafından teminat/bloke veya diğer işlemlere konu edilmemiş, serbest olarak tutulan vadeye kadar elde tutulacak yatırımlar gösterilmiştir.

30 Eylül 2014 tarihi itibarıyla Vadeli İşlem ve Opsiyon Borsası AŞ, TCMB ve İMKB'ye üyelik ve işlem yapabilme teminatı olarak verilen vadeye kadar elde tutulacak finansal varlık olarak sınıflanmış menkul kıymet yoktur (31 Aralık 2013: 7,300 TL) ve defter değeri (31 Aralık 2013: 10,129 TL) tutarındadır.

**7. İştiraklere ilişkin bilgiler**

Bulunmamaktadır.

**8. Bağlı ortaklıklara ilişkin bilgiler**

Unvanı	Adres(Şehir/ Ülke)	Bankanın	Diğer
		Pay Oranı- Farklıysa Oy Oranı(%)	
1 AnadoluBank Netherland NV	Amsterdam/Hollanda	100.0	-
2 Anadolu Yatırım Menkul Değerler AŞ	İstanbul/Türkiye	82.0	18.0
3 Anadolu Faktoring Hizmetleri AŞ	İstanbul/Türkiye	99.9	0.1

	Aktif		Sabit Varlık Toplamı	Faiz Gelirleri	Menkul Değer Gelirleri	Cari Dönem Kar/(Zararı)	Önceki Dönem Kar/(Zararı)	Gerçeğe Uygun Değeri
	Toplamı	Özkaynak						
1	1,665,308	224,880	486	56,891	15,920	12,749	6,856	-
2	72,686	13,594	7	823	-	2,005	(41)	-
3	199,126	68,982	42	19,166	-	7,148	6,691	-

<sup>(1)</sup> Cari dönem bilgileri 30 Eylül 2014 tarihi itibarıyla, önceki dönem kar ve zarar tutarları ise 30 Eylül 2013 tarihi itibarıyla BDDK mevzuatına göre hazırlanan bağımsız denetimden geçmemiş finansal tablolar baz alınarak belirtilmiştir.

**ANADOLUBANK ANONİM ŞİRKETİ**  
**30 EYLÜL 2014 TARİHİNDE SONA EREN HESAP DÖNEMİNE AİT FİNANSAL**  
**TABLOLARA İLİŞKİN AÇIKLAMA VE DİPNOTLAR**  
(Tutarlar aksi belirtilmedikçe Bin Türk Lirası (TL) olarak ifade edilmiştir.)

**BEŞİNCİ BÖLÜM: FİNANSAL TABLOLARA İLİŞKİN AÇIKLAMA VE DİPNOTLAR (devamı)**

**I. Bilançonun aktif kalemlerine ilişkin olarak açıklanması gereken hususlar (devamı)**

**8. Bağlı ortaklıklara ilişkin bilgiler (devamı)**

**Bağlı ortaklıklara ilişkin bilgiler (hareket tablosu)**

	<b>Cari Dönem</b>	<b>Önceki Dönem</b>
<b>Dönem Başı Değeri</b>	<b>191,352</b>	<b>151,180</b>
<b>Dönem İçi Hareketler</b>	<b>(11,048)</b>	<b>40,172</b>
Alışlar	-	40,172
Bedelsiz Edinilen Hisse Senetleri	-	-
Cari Yıl Payından Alınan Kar	-	-
Başka Hesaba Transfer	-	-
Satışlar <sup>(1)</sup>	(11,048)	-
Yeniden Değerleme Artışı, Enflasyon Düzeltme Farkı ve Kur Farkı	-	-
Değer Azalma Karşılıkları (+)	-	-
<b>Dönem Sonu Değeri</b>	<b>180,304</b>	<b>191,352</b>
<b>Sermaye Taahhütleri</b>	-	-
<b>Dönem Sonu Sermaye Katılma Payı (%)</b>	-	-

<sup>(1)</sup> Nisan 2003 yılında kurulan ve %99.4'ü AnadoluBank AŞ'ye ait olan AnadoluBank International Banking Unit Ltd.'nin 31 Temmuz 2013 tarihli Yönetim Kurulu kararıyla, Gönüllü tasfiyesine karar verilmiş olup, K.K.T.C. Resmi Kabz Memurluğu ve Mukayyitlik Dairesi 24.06.2014 tarih MŞ8358 No'lu Fesih Onay Belgesi ile 28 Mart 2014 tarihinde Sicil kaydı silinmiş ve 4 Nisan 2014 tarih ve 90 sayılı Resmi Gazetenin Beşinci Ekinde banka fesholunmuştur. Fesih tarihinde AnadoluBank International Banking Unit Ltd.'nin bankalar bakiyesi 14,180 TL, sermaye tutarı 13,962 TL ve geçmiş yıllar karları 218 TL'dir. AnadoluBank International Banking Unit Ltd. Banka'nın ayrı bir faaliyet bölümü olmadığından, önceki dönem kar zarar tabloları yeniden düzenlenmemiştir.

**Bağlı ortaklıklara yapılan yatırımların değerlemesi**

	<b>Cari Dönem</b>	<b>Önceki Dönem</b>
Maliyet Değeri İle Değerleme	180,304	191,352
Gerçeğe Uygun Değer İle Değerleme	-	-
Özsermaye Yöntemi İle Değerleme	-	-
<b>Toplam</b>	<b>180,304</b>	<b>191,352</b>

**Bağlı ortaklıklara ilişkin sektör bilgileri ve bunlara ilişkin kayıtlı tutarlar**

	<b>Cari Dönem</b>	<b>Önceki Dönem</b>
Bankalar	148,918	159,966
Sigorta Şirketleri	-	-
Faktoring Şirketleri	27,207	27,207
Leasing Şirketleri	-	-
Finansman Şirketleri	-	-
Diğer Bağlı Ortaklıklar	4,179	4,179

**Cari dönem içinde elden çıkarılan bağlı ortaklıklar**

Elden çıkarılan bağlı ortaklık bulunmamaktadır.

**Cari dönem içinde satın alınan konsolidasyon kapsamındaki bağlı ortaklıklar**

Satın alınan konsolidasyon kapsamında bağlı ortaklık bulunmamaktadır.

**9. Birlikte kontrol edilen ortaklıklara ilişkin bilgiler**

Bulunmamaktadır.

**10. Kiralama işlemlerinden alacaklara ilişkin bilgiler (net)**

Bulunmamaktadır.

**11. Riskten korunma amaçlı türev finansal araçlara ilişkin açıklamalar**

Bulunmamaktadır.

**ANADOLUBANK ANONİM ŞİRKETİ**  
**30 EYLÜL 2014 TARİHİNDE SONA EREN HESAP DÖNEMİNE AİT FİNANSAL**  
**TABLOLARA İLİŞKİN AÇIKLAMA VE DİPNOTLAR**  
(Tutarlar aksi belirtilmedikçe Bin Türk Lirası (TL) olarak ifade edilmiştir.)

**BEŞİNCİ BÖLÜM: FİNANSAL TABLOLARA İLİŞKİN AÇIKLAMA VE DİPNOTLAR (devamı)**

**I. Bilançonun aktif kalemlerine ilişkin olarak açıklanması gereken hususlar (devamı)**

**12. Ertelenmiş vergi aktifine ilişkin bilgiler**

30 Eylül 2014 ve 31 Aralık 2013 tarihleri itibarıyla, ertelenmiş vergi varlığı ve borcunu doğuran kalemler aşağıdaki gibidir:

	<b>Cari Dönem</b>	<b>Önceki Dönem</b>
<b>Ertelenmiş vergi varlığı</b>	<b>12,006</b>	<b>18,224</b>
Jestiyon primi için ayrılan karşılıklar	2,245	2,368
Kıdem tazminatı ve kullanılmayan izin karşılıkları	2,574	2,304
AFS değerlendirme farkları	6,028	12,176
Diğer karşılıklar	1,093	1,318
Diğer	66	58
<b>Ertelenmiş vergi borcu</b>	<b>(18,739)</b>	<b>(9,600)</b>
Finansal varlıkların VUK ve TMS değerlendirme farkları	(10,515)	(2,904)
TMS - VUK amortisman farkları	(417)	(446)
Türev finansal araçlar reeskontu	(7,807)	(6,250)
<b>Ertelenmiş vergi (borcu)/varlığı, net</b>	<b>(6,733)</b>	<b>8,624</b>

**13. Yatırım amaçlı gayrimenkullere ilişkin açıklamalar**

Bulunmamaktadır.

**14. Satış amaçlı elde tutulan ve durdurulan faaliyetlere ilişkin duran varlıklar ilişkin açıklamalar**

	<b>Maliyet</b>	<b>Amortisman</b>	<b>Net Değer</b>
<b>30 Eylül 2014</b>			
Satış Amaçlı Elde Tutulan Duran Varlıklar	9,256	(203)	9,053
	<b>9,256</b>	<b>(203)</b>	<b>9,053</b>
<b>31 Aralık 2013</b>			
Satış Amaçlı Elde Tutulan Duran Varlıklar	8,396	(188)	8,208
	<b>8,396</b>	<b>(188)</b>	<b>8,208</b>

**ANADOLUBANK ANONİM ŞİRKETİ****30 EYLÜL 2014 TARİHİNDE SONA EREN HESAP DÖNEMİNE AİT FİNANSAL TABLOLARA İLİŞKİN AÇIKLAMA VE DİPNOTLAR**

(Tutarlar aksi belirtilmedikçe Bin Türk Lirası (TL) olarak ifade edilmiştir.)

**BEŞİNCİ BÖLÜM: FİNANSAL TABLOLARA İLİŞKİN AÇIKLAMA VE DİPNOTLAR (devamı)****II. Bilançonun pasif kalemlerine ilişkin olarak açıklanması gereken hususlar****1. Mevduatın vade yapısına ilişkin bilgiler**

<i>Cari dönem</i>	Vadesiz	7 Gün İhbarlı	1 Aya Kadar	1-3 Ay	3-6 Ay	6 Ay-1 Yıl	1 Yıl ve Üstü	Toplam
<b>Tasarruf Mevduatı</b>	<b>51,615</b>	-	<b>97,383</b>	<b>1,844,076</b>	<b>313,854</b>	<b>48,920</b>	<b>39,416</b>	<b>2,395,264</b>
<b>Döviz Tevdiat Hesabı</b>	<b>114,786</b>	-	<b>61,047</b>	<b>1,457,663</b>	<b>209,440</b>	<b>53,385</b>	<b>21,806</b>	<b>1,918,127</b>
Yurt İçinde Yer.K.	110,138	-	61,047	1,446,460	202,385	50,180	21,806	1,892,016
Yurt Dışında Yer.K.	4,648	-	-	11,203	7,055	3,205	-	26,111
<b>Resmi Kur. Mevduatı</b>	<b>48,475</b>	-	-	-	<b>97</b>	-	-	<b>48,572</b>
<b>Tic. Kur. Mevduatı</b>	<b>196,201</b>	-	<b>108,111</b>	<b>759,495</b>	<b>190,214</b>	<b>29,506</b>	<b>13,214</b>	<b>1,296,741</b>
<b>Diğ. Kur. Mevduatı</b>	<b>1,407</b>	-	<b>276</b>	<b>94,376</b>	<b>35,857</b>	<b>37,607</b>	-	<b>169,523</b>
<b>Kıymetli Maden Bankalararası Mevduat</b>	<b>13,010</b>	-	-	<b>11,135</b>	<b>39,021</b>	<b>130</b>	<b>518</b>	<b>63,814</b>
<b>Bankalararası Mevduat</b>	<b>92,592</b>	-	<b>20,337</b>	<b>401,069</b>	-	-	-	<b>513,998</b>
TC Merkez B.	-	-	-	-	-	-	-	-
Yurt İçi Bankalar	89,217	-	5,110	275,749	-	-	-	370,076
Yurt Dışı Bankalar	3,375	-	15,227	125,320	-	-	-	143,922
Katılım Bankaları	-	-	-	-	-	-	-	-
Diğer	-	-	-	-	-	-	-	-
<b>Toplam</b>	<b>518,086</b>	-	<b>287,154</b>	<b>4,567,814</b>	<b>788,483</b>	<b>169,548</b>	<b>74,954</b>	<b>6,406,039</b>

<i>Önceki dönem</i>	Vadesiz	7 Gün İhbarlı	1 Aya Kadar	1-3 Ay	3-6 Ay	6 Ay-1 Yıl	1 Yıl ve Üstü	Toplam
<b>Tasarruf Mevduatı</b>	<b>50,388</b>	-	<b>88,010</b>	<b>1,939,063</b>	<b>196,988</b>	<b>74,220</b>	<b>12,687</b>	<b>2,361,356</b>
<b>Döviz Tevdiat Hesabı</b>	<b>122,302</b>	-	<b>33,402</b>	<b>1,010,461</b>	<b>27,157</b>	<b>6,910</b>	<b>4,584</b>	<b>1,204,816</b>
Yurt İçinde Yer.K.	114,544	-	33,402	986,309	26,737	4,786	4,584	1,170,362
Yurt Dışında Yer.K.	7,758	-	-	24,152	420	2,124	-	34,454
<b>Resmi Kur. Mevduatı</b>	<b>43,322</b>	-	-	<b>43</b>	-	-	-	<b>43,365</b>
<b>Tic. Kur. Mevduatı</b>	<b>180,799</b>	-	<b>57,204</b>	<b>520,613</b>	<b>66,775</b>	<b>12,670</b>	<b>11,198</b>	<b>849,259</b>
<b>Diğ. Kur. Mevduatı</b>	<b>2,163</b>	-	<b>1,122</b>	<b>62,631</b>	<b>30,196</b>	<b>45,818</b>	<b>39,914</b>	<b>181,844</b>
<b>Kıymetli Maden DH Bankalararası Mevduat</b>	<b>16,927</b>	-	-	<b>15,335</b>	<b>60</b>	<b>25</b>	<b>421</b>	<b>32,768</b>
<b>Bankalararası Mevduat</b>	<b>58,799</b>	-	<b>91,138</b>	<b>121,627</b>	-	-	-	<b>271,564</b>
TC Merkez B.	-	-	-	-	-	-	-	-
Yurt İçi Bankalar	44,118	-	-	91,686	-	-	-	135,804
Yurt Dışı Bankalar	14,681	-	91,138	29,941	-	-	-	135,760
Katılım Bankaları	-	-	-	-	-	-	-	-
Diğer	-	-	-	-	-	-	-	-
<b>Toplam</b>	<b>474,700</b>	-	<b>270,876</b>	<b>3,669,773</b>	<b>321,176</b>	<b>139,643</b>	<b>68,804</b>	<b>4,944,972</b>

**ANADOLUBANK ANONİM ŞİRKETİ**  
**30 EYLÜL 2014 TARİHİNDE SONA EREN HESAP DÖNEMİNE AİT FİNANSAL**  
**TABLOLARA İLİŞKİN AÇIKLAMA VE DİPNOTLAR**  
(Tutarlar aksi belirtilmedikçe Bin Türk Lirası (TL) olarak ifade edilmiştir.)

**BEŞİNCİ BÖLÜM: FİNANSAL TABLOLARA İLİŞKİN AÇIKLAMA VE DİPNOTLAR (devamı)**

**II. Bilançonun pasif kalemlerine ilişkin olarak açıklanması gereken hususlar (devamı)**

**1. Mevduatın vade yapısına ilişkin bilgiler (devamı)**

*Mevduat sigortası kapsamında bulunan ve mevduat sigortası limitini aşan tasarruf mevduatına ilişkin bilgiler*

	Mevduat Sigortası Kapsamında Bulunan		Mevduat Sigortası Limitini Aşan	
	Cari Dönem	Önceki Dönem	Cari Dönem	Önceki Dönem
Tasarruf Mevduatı	721,136	766,835	1,674,128	1,594,521
Tasarruf Mevduatı Niteliğini Haiz DTH	155,869	145,877	1,058,635	695,928
Tasarruf Mevduatı Niteliğini Haiz Diğ.H.	-	-	-	-
Yurt dışı Şubelerde Bulunan Yabancı				
Mercilerin Sigortasına Tabi Hesaplar	-	-	-	-
Kıyı Bnk.Blg. Şubelerde Bulunan Yabancı				
Mercilerin Sigortasına Tabi Hesaplar	-	-	-	-
<b>Toplam</b>	<b>877,005</b>	<b>912,712</b>	<b>2,732,763</b>	<b>2,290,449</b>

*Sigorta kapsamında bulunmayan gerçek kişilerin mevduatı*

	Cari Dönem	Önceki Dönem
Yurt dışı Şubelerde Bulunan Mevduat ve Diğer Hesaplar		
Hakim Ortaklar ile Bunların Ana, Baba, Eş ve Velayet Altındaki Çocuklarına Ait Mevduat ile Diğer Hesaplar	20,775	19,407
Yönetim veya Müdürler Kurulu Başkan ve Üyeler, Genel Müdür ve Yardımcıları ile Bunların Ana, Baba, Eş ve Velayet Altındaki Çocuklarına Ait Mevduat ile Diğer Hesaplar	3,454	2,599
26/9/2004 Tarihli ve 5237 Sayılı TCK'nın 282 nci Maddesindeki Suçtan Kaynaklanan Mal Varlığı Değerleri Kapsamına Giren Mevduat ile Diğer Hesaplar	-	-
Türkiye'de Münhasıran Kıyı Bankacılığı Faaliyeti Göstermek Üzere Kurulan Mevduat Bankalarında Bulunan Mevduat	-	-

**2. Alım satım amaçlı türev finansal borçlara ilişkin bilgiler**

*Alım satım amaçlı türev finansal borçlara ilişkin negatif farklar tablosu*

Alım Satım Amaçlı Türev Finansal Borçlar	Cari Dönem		Önceki Dönem	
	TP	YP	TP	YP
Vadeli İşlemler	10,065	-	3,340	-
Swap İşlemleri	8,242	2,655	19,271	10,543
Futures İşlemleri	-	-	-	-
Opsiyonlar	-	-	-	384
Diğer	1,174	-	-	-
<b>Toplam</b>	<b>19,481</b>	<b>2,655</b>	<b>22,611</b>	<b>10,927</b>

**ANADOLUBANK ANONİM ŞİRKETİ**  
**30 EYLÜL 2014 TARİHİNDE SONA EREN HESAP DÖNEMİNE AİT FİNANSAL**  
**TABLOLARA İLİŞKİN AÇIKLAMA VE DİPNOTLAR**  
(Tutarlar aksi belirtilmedikçe Bin Türk Lirası (TL) olarak ifade edilmiştir.)

**BEŞİNCİ BÖLÜM: FİNANSAL TABLOLARA İLİŞKİN AÇIKLAMA VE DİPNOTLAR (devamı)**

**II. Bilançonun pasif kalemlerine ilişkin olarak açıklanması gereken hususlar (devamı)**

**3. Bankalar ve diğer mali kuruluşlara ilişkin bilgiler**

	Cari Dönem		Önceki Dönem	
	TP	YP	TP	YP
TCMB Kredileri	-	-	-	-
Yurt içi Banka ve Kuruluşlardan	25,059	35,976	34,507	35,215
Yurt dışı Banka, Kuruluş ve Fonlardan	-	362,872	-	352,191
<b>Toplam</b>	<b>25,059</b>	<b>398,848</b>	<b>34,507</b>	<b>387,406</b>

*Alınan kredilerin vade ayrımına göre gösterilmesi*

	Cari Dönem		Önceki Dönem	
	TP	YP	TP	YP
Kısa Vadeli <sup>(1)</sup>	22,254	398,442	29,331	386,634
Orta ve Uzun Vadeli <sup>(1)</sup>	2,805	406	5,176	772
<b>Toplam</b>	<b>25,059</b>	<b>398,848</b>	<b>34,507</b>	<b>387,406</b>

<sup>(1)</sup> Alınan kredilerin vade ayrımı orijinal vadeler göz önünde bulundurularak hazırlanmıştır.

**4. Bilançonun diğer yabancı kaynaklar kalemi, bilanço dışı taahhütler hariç bilanço toplamının %10'unu aşyorsa, bunların en az %20'sini oluşturan alt hesapların isim ve tutarları**

Bulunmamaktadır.

**5. Kiralama işlemlerinden borçlara ilişkin bilgiler (net)**

*Sözleşme değişikliklerine ve bu değişikliklerin bankaya getirdiği yeni yükümlülüklerle ilişkin detaylı açıklama*

*Finansal kiralama işlemlerinden doğan yükümlülüklerle ilişkin açıklamalar*

Bulunmamaktadır.

*Faaliyet kiralamasına ilişkin açıklama ve dipnotlar*

Banka'nın, genel müdürlük ve şube binaları faaliyet kiralaması yoluyla kullanılmakta olup faaliyet kiralamalarında yapılan kira ödemeleri kira süresi boyunca, eşit tutarlarda gider kaydedilmektedir.

**6. Riskten korunma amaçlı türev finansal borçlara ilişkin bilgiler**

Bulunmamaktadır.

**7. Karşılıklara ilişkin açıklamalar**

*Genel karşılıklara ilişkin bilgiler*

	Cari Dönem	Önceki Dönem
I. Grup Kredi ve Alacaklar İçin Ayrılanlar	60,978	50,649
Ödeme Süresi Uzatılanlar İçin İlave Olarak Ayrılanlar	887	543
II. Grup Kredi ve Alacaklar İçin Ayrılanlar	2,833	4,317
Ödeme Süresi Uzatılanlar İçin İlave Olarak Ayrılanlar	415	1,329
Gayrinakdi Kredilerden Ayrılanlar	5,946	5,734
Diğer	685	1,033
<b>Toplam</b>	<b>70,442</b>	<b>61,733</b>



**ANADOLUBANK ANONİM ŞİRKETİ**  
**30 EYLÜL 2014 TARİHİNDE SONA EREN HESAP DÖNEMİNE AİT FİNANSAL**  
**TABLOLARA İLİŞKİN AÇIKLAMA VE DİPNOTLAR**  
(Tutarlar aksi belirtilmedikçe Bin Türk Lirası (TL) olarak ifade edilmiştir.)

**BEŞİNCİ BÖLÜM: FİNANSAL TABLOLARA İLİŞKİN AÇIKLAMA VE DİPNOTLAR (devamı)**

**II. Bilançonun pasif kalemlerine ilişkin olarak açıklanması gereken hususlar (devamı)**

**7. Karşılıklara ilişkin açıklamalar (devamı)**

***Dövizle endeksli krediler kur farkı karşılıkları***

	<b>Cari Dönem</b>	<b>Önceki Dönem</b>
Dövizle Endeksli Krediler Kur Farkı Karşılıkları <sup>(1)</sup>	1,556	527

<sup>(1)</sup> Dövizle endeksli kredilere ait kur farkları aktifte yer alan krediler ile netleştirilmektedir.

***Diğer karşılıklara ilişkin bilgiler***

*Diğer karşılıkların, karşılıklar toplamının %10'unu aşması halinde aşımına sebep olan kalemler ve tutarlarına ilişkin bilgiler*

	<b>Cari Dönem</b>	<b>Önceki Dönem</b>
Tazmin Edilecek Nakde Dönüşmemiş Gayri Nakdi Kredi ve Çek Karşılıkları	11,238	5,601
Dava Karşılıkları	3,585	3,585
Özürümlü Çalıştırma Zorunluluğu Karşılığı	200	200
Kredi Kartı Promosyon Gideri Karşılığı	722	718
Diğer Karşılıklar	333	289
<b>Toplam</b>	<b>16,078</b>	<b>10,393</b>

**8. Vergi borcuna ilişkin açıklamalar**

***Cari vergi borcuna ilişkin bilgiler***

***Vergi karşılığına ilişkin bilgiler***

Banka'nın 30 Eylül 2014 tarihi itibarıyla kurumlar vergisinden dönem içinde ödenen geçici vergiler düşüldükten sonra kalan vergi borcu 4,076 TL'dir (31 Aralık 2013: Bulunmamaktadır). Cari vergi borcunun konusu olan varlıkların defter değeri ile vergiye esas değeri arasında ortaya çıkan farkların özkaynaklar hesap grubuyla ilişkili olması halinde, cari vergi varlığı veya borcu bu grupta yer alan ilgili hesaplarla netleştirilmiştir.

**ANADOLUBANK ANONİM ŞİRKETİ**  
**30 EYLÜL 2014 TARİHİNDE SONA EREN HESAP DÖNEMİNE AİT FİNANSAL**  
**TABLOLARA İLİŞKİN AÇIKLAMA VE DİPNOTLAR**  
(Tutarlar aksi belirtilmedikçe Bin Türk Lirası (TL) olarak ifade edilmiştir.)

**BEŞİNCİ BÖLÜM: FİNANSAL TABLOLARA İLİŞKİN AÇIKLAMA VE DİPNOTLAR (devamı)**

**II. Bilançonun pasif kalemlerine ilişkin olarak açıklanması gereken hususlar (devamı)**

**8. Vergi borcuna ilişkin açıklamalar (devamı)**

*Ödenecek vergilere ilişkin bilgiler*

	<b>Cari Dönem</b>	<b>Önceki Dönem</b>
Ödenecek Kurumlar Vergisi	4,076	-
Menkul Sermaye İradı Vergisi	4,943	3,666
Gayrimenkul Sermaye İradı Vergisi	294	281
BSMV	6,176	5,007
Ödenecek Katma Değer Vergisi	61	135
Diğer	2,773	2,820
<b>Toplam</b>	<b>18,323</b>	<b>11,909</b>

*Primlere ilişkin bilgiler*

	<b>Cari Dönem</b>	<b>Önceki Dönem</b>
Sosyal Sigorta Primleri-Personel	1,158	1,203
Sosyal Sigorta Primleri-İşveren	1,376	1,426
Banka Sosyal Yardım Sandığı Primleri-Personel	-	-
Banka Sosyal Yardım Sandığı Primleri-İşveren	-	-
Emekli Sandığı Aidatı ve Karşılıkları-Personel	-	-
Emekli Sandığı Aidatı ve Karşılıkları-İşveren	-	-
İşsizlik Sigortası-Personel	79	83
İşsizlik Sigortası-İşveren	159	165
Diğer	-	-
<b>Toplam</b>	<b>2,772</b>	<b>2,877</b>

*Ertelenmiş vergi borcuna ilişkin bilgiler*

Beşinci Bölüm, I. Bilançonun aktif kalemlerine ilişkin olarak açıklanması gereken hususlar, Not 12 (V-I-12)'de açıklanmıştır.

**9. Satış amaçlı elde tutulan ve durdurulan faaliyetlere duran varlıklara ilişkin borçlar**

Bulunmamaktadır.

**10. Sermaye benzeri kredilere ilişkin bilgiler**

Bulunmamaktadır.

**11. Özkaynaklara ilişkin bilgiler**

*Ödenmiş sermayenin gösterimi*

	<b>Cari Dönem</b>	<b>Önceki Dönem</b>
Hisse Senedi Karşılığı	600,000	600,000
İmtiyazlı Hisse Senedi Karşılığı	-	-

*Ödenmiş sermaye tutarı, bankada kayıtlı sermaye sisteminin uygulanıp uygulanmadığı hususunun açıklanması ve bu sistem uygulanıyor ise kayıtlı sermaye tavanı*

Banka'da kayıtlı sermaye sistemi uygulanmamaktadır.

**ANADOLUBANK ANONİM ŞİRKETİ**  
**30 EYLÜL 2014 TARİHİNDE SONA EREN HESAP DÖNEMİNE AİT FİNANSAL**  
**TABLOLARA İLİŞKİN AÇIKLAMA VE DİPNOTLAR**  
*(Tutarlar aksi belirtilmedikçe Bin Türk Lirası (TL) olarak ifade edilmiştir.)*

**BEŞİNCİ BÖLÜM: FİNANSAL TABLOLARA İLİŞKİN AÇIKLAMA VE DİPNOTLAR (devamı)**

**II. Bilançonun pasif kalemlerine ilişkin olarak açıklanması gereken hususlar (devamı)**

**11. Özkaynaklara ilişkin bilgiler (devamı)**

*Cari dönem içinde yapılan sermaye artırımları ve kaynakları ile artırılan sermaye payına ilişkin diğer bilgiler*

Bulunmamaktadır.

*Cari dönem içinde yeniden değerlendirme fonlarından sermayeye ilave edilen kısma ilişkin bilgiler*

Bulunmamaktadır.

**Son mali yılın ve onu takip eden ara dönemin sonuna kadar olan sermaye taahhütleri, bu taahhütlerin genel amacı ve bu taahhütler için gerekli tahmini kaynaklar**

Bulunmamaktadır.

**Banka'nın gelirleri, karlılığı ve likiditesine ilişkin geçmiş dönem göstergeleri ile bu göstergelerdeki belirsizlikler dikkate alınarak yapılacak öngörülerin, özkaynak üzerindeki tahmini etkileri**

Bulunmamaktadır.

*Sermayeyi temsil eden hisse senetlerine tanınan imtiyazlara ilişkin özet bilgiler*

Bulunmamaktadır.

**12. Hisse senedi ihraç primleri, hisseler ve sermaye araçları**

	<b>Cari Dönem</b>	<b>Önceki Dönem</b>
Hisse Senedi Sayısı (Bin)	60,000,000	60,000,000
İmtiyazlı Hisse Senedi	-	-
Hisse Senedi İhraç Primi	-	-
Hisse Senedi İptal Karı	-	-
Diğer Sermaye Araçları	-	-
<b>Toplam Hisse Senedi İhracı</b>	<b>-</b>	<b>-</b>

**13. Menkul değerler değer artış fonuna ilişkin bilgiler**

	<b>Cari Dönem</b>		<b>Önceki Dönem</b>	
	<b>TP</b>	<b>YP</b>	<b>TP</b>	<b>YP</b>
İştirakler ve Bağlı Ortaklıklardan	-	-	-	-
Satılmaya Hazır MD'den	(8,888)	(15,222) <sup>(2)</sup>	-	(48,702) <sup>(1)</sup>
Yapısal Pozisyona Konu Edilen MD'den	-	-	-	-
<b>Toplam</b>	<b>(8,888)</b>	<b>(15,222)</b>	<b>-</b>	<b>(48,702)</b>

<sup>(1)</sup> 1 Temmuz 2012 tarihi itibarıyla yürürlüğe giren yasal sermaye yeterliliği mevzuatı (Basel II) uyarınca T.C. Hazine Müsteşarlığı tarafından ihraç edilen YP cinsinden menkul kıymetlerin risk ağırlığı %0'dan %100'e yükseltilmiştir. Finansal Araçlar: Muhasebeleştirme ve Ölçme (TMS 39) standartının yasal mevzuat kaynaklı sermaye yükümlülüğü artış durumunda Vadeye Kadar Elde Tutulacak (VKET) Menkul Kıymetlerin satışına izin vermesi nedeniyle Banka, VKET portföyündeki Eurobondlar'ı, satmak üzere, satılmaya hazır finansal varlıklar portföyüne transfer etmiştir.

<sup>(2)</sup> Satılmaya hazır finansal varlıklar portföyünden VKET portföyüne transfer edilen menkul kıymetlere ilişkin tutardır.

Banka 2006 yılı içerisinde, daha önce finansal tablolarında satılmaya hazır menkul değerler portföyünde takip ettiği bazı menkul kıymetlerini vadeye kadar elde tutulacak menkul değerler portföyüne sınıflamıştır. Söz konusu menkul kıymetlere ilişkin 12,931 TL tutarındaki değerlendirme zararı özkaynaklar altında izlenmeye ve ilgili menkul kıymetlerin itfa tarihine kadar sonuç hesaplarına aktarılmaya başlanmıştır. 31 Aralık 2013 tarihi itibarıyla sınıflanan menkul kıymetlerle ilgili olarak özkaynaklar altında takip edilen değerlendirme karı/(zararı) tek seferde giderleştirmek suretiyle özkaynaklardan silinmiştir.

**ANADOLUBANK ANONİM ŞİRKETİ**  
**30 EYLÜL 2014 TARİHİNDE SONA EREN HESAP DÖNEMİNE AİT FİNANSAL**  
**TABLOLARA İLİŞKİN AÇIKLAMA VE DİPNOTLAR**  
(Tutarlar aksi belirtilmedikçe Bin Türk Lirası (TL) olarak ifade edilmiştir.)

**BEŞİNCİ BÖLÜM: FİNANSAL TABLOLARA İLİŞKİN AÇIKLAMA VE DİPNOTLAR (devamı)**

**III. Nazım hesaplara ilişkin olarak açıklanması gereken hususlar**

**1. Nazım hesaplarda yer alan yükümlülüklerle ilişkin açıklama**

*Gayri kabili rücu nitelikteki kredi taahhütlerinin türü ve miktarı*

	<b>Cari Dönem</b>	<b>Önceki Dönem</b>
Çekler İçin Ödeme Taahhütleri	235,445	204,453
Kredi Kartı Harcama Limit Taahhütleri	218,376	275,547
Lehimize Verilen Teminat Mektuplarından	25,797	22,941
Vadeli Aktif Değer Alım Taahhütleri	47,900	125,000
Kullandırım Garantili Kredi Tahsis Taahhütleri	87,520	100,685
Kredi Kartları ve Bankacılık Hizmetlerine İlişkin Promosyon Uygulama Taahhütleri	722	718
<b>Toplam</b>	<b>615,760</b>	<b>729,344</b>

*Aşağıdakiler dâhil nazım hesap kalemlerinden kaynaklanan muhtemel zararların ve taahhütlerin yapısı ve tutarı*

*Garantiler, banka aval ve kabulleri ve mali garanti yerine geçen teminatlar ve diğer akreditifler dâhil gayri nakdi krediler*

Nazım hesaplarda izlenen tazmin edilmemiş ve nakde dönüşmemiş gayri nakdi krediler ve çekler için 11,238 TL (31 Aralık 2013: 5,601 TL) tutarında karşılık ayrılmıştır.

*Kesin teminatlar, geçici teminatlar, kefaletler ve benzeri işlemler*

	<b>Cari Dönem</b>	<b>Önceki Dönem</b>
Geçici teminat mektupları	89,211	107,992
Kesin teminat mektupları	1,310,280	1,138,236
Avans teminat mektupları	63,792	53,936
Gümrüklere verilen teminat mektupları	180,822	111,973
Diğer teminat mektupları	134,273	25,640
<b>Toplam</b>	<b>1,778,378</b>	<b>1,437,777</b>

**2. Gayri nakdi kredilerin toplam tutarı**

	<b>Cari Dönem</b>	<b>Önceki Dönem</b>
Nakit Kredi Teminine Yönelik Olarak Açılan Gayri Nakdi Krediler	351,093	148,979
Bir Yıl veya Daha Az Süreli Asıl Vadeli	293,742	113,158
Bir Yıldan Daha Uzun Süreli Asıl Vadeli	57,351	35,821
Diğer Gayri Nakdi Krediler	1,930,032	1,622,657
<b>Toplam</b>	<b>2,281,125</b>	<b>1,771,636</b>

**I ve II'nci grupta sınıflandırılan gayri nakdi kredilere ilişkin bilgiler**

	<b>I. Grup</b>		<b>II. Grup</b>	
	<b>TP</b>	<b>YP</b>	<b>TP</b>	<b>YP</b>
Teminat Mektupları	1,403,004	355,378	19,732	264
Aval ve Kabul Kredileri	-	8,504	-	-
Akreditifler	-	275,503	-	-
Cirolar	-	-	-	-
Faktoring Garantilerinden	-	-	-	-
Diğer Garanti ve Kefaletler	1,919	216,821	-	-
<b>Gayri Nakdi Krediler</b>	<b>1,404,923</b>	<b>856,206</b>	<b>19,732</b>	<b>264</b>

**ANADOLUBANK ANONİM ŞİRKETİ**  
**30 EYLÜL 2014 TARİHİNDE SONA EREN HESAP DÖNEMİNE AİT FİNANSAL**  
**TABLOLARA İLİŞKİN AÇIKLAMA VE DİPNOTLAR**  
(Tutarlar aksi belirtilmedikçe Bin Türk Lirası (TL) olarak ifade edilmiştir.)

**BEŞİNCİ BÖLÜM: FİNANSAL TABLOLARA İLİŞKİN AÇIKLAMA VE DİPNOTLAR (devamı)**

**III. Nazım hesaplara ilişkin olarak açıklanması gereken hususlar (devamı)**

**3. Koşullu borçlar ve varlıklara ilişkin bilgi**

Citibank N.A. tarafından Banka'nın bir müşterisinin hesabına gelen 14,750,000 ABD Doları, ilgili firmaya Banka tarafından ödenmiştir. Citibank N.A. paranın iadesini istemiş ancak söz konusu para ilgili firmaya ödenmiş olduğundan ve iade edilemediğinden Banka aleyhine dava açılmıştır. Citibank N.A.'nın açmış olduğu dava ile ilgili mahkeme kararı geri alınmış olup 11,500,000 ABD Doları tutarındaki tazminat talebi de dava açısından ret edilmiş fakat daha sonra bu tutarla ilgili olarak ödeme yapan sigorta şirketlerinin davaya müdahil olmasına karar verilmiştir. Raporlama dönemi sonu itibarıyla bakiye 3,250,000 ABD Doları için Citibank N.A. ile, 11,500,000 ABD Doları içinse davaya müdahil olan sigorta şirketiyle olan davaların 20 Aralık 2011 tarihindeki mahkeme sonucunda reddine karar verilmiştir.

Konu davacılar tarafından Yargıtay'a taşınmış ve Yargıtay'da 2013/22710 sayı ve 12 Aralık 2013 tarihinde Banka lehine karar vermiştir.

**4. Başkalarının nam ve hesabına verilen hizmetlere ilişkin açıklamalar**

Banka, müşterilerinin her türlü yatırım ihtiyaçlarını karşılamak üzere her türlü bankacılık işlemlerine aracılık etmekte ve müşterileri adına saklama hizmeti vermektedir. Bu tür işlemler nazım hesaplarda takip edilmektedir.

**ANADOLUBANK ANONİM ŞİRKETİ**  
**30 EYLÜL 2014 TARİHİNDE SONA EREN HESAP DÖNEMİNE AİT FİNANSAL**  
**TABLOLARA İLİŞKİN AÇIKLAMA VE DİPNOTLAR**  
(Tutarlar aksi belirtilmedikçe Bin Türk Lirası (TL) olarak ifade edilmiştir.)

**BEŞİNCİ BÖLÜM: FİNANSAL TABLOLARA İLİŞKİN AÇIKLAMA VE DİPNOTLAR (devamı)**

**IV. Gelir tablosuna ilişkin olarak açıklanması gereken hususlar**

**1. Faiz gelirleri**

*Kredilerden alınan faiz gelirlerine ilişkin bilgiler*

	Cari Dönem		Önceki Dönem	
	TP	YP	TP	YP
Kısa Vadeli Kredilerden Alınan Faizler	376,774	8,881	288,302	5,859
Orta ve Uzun Vadeli Kredilerden Alınan Faizler	121,548	8,986	104,978	2,606
Takipteki Alacaklardan Alınan Faizler	3,023	-	1,593	-
<b>Toplam</b>	<b>501,345</b>	<b>17,867</b>	<b>394,873</b>	<b>8,465</b>

*Bankalardan alınan faiz gelirlerine ilişkin bilgiler*

	Cari Dönem		Önceki Dönem	
	TP	YP	TP	YP
TC Merkez Bankasından	-	-	-	-
Yurt İçi Bankalardan	313	221	69	342
Yurt Dışı Bankalardan	85	99	282	25
<b>Toplam</b>	<b>398</b>	<b>320</b>	<b>351</b>	<b>367</b>

*Menkul değerlerden alınan faizlere ilişkin bilgiler*

	Cari Dönem		Önceki Dönem	
	TP	YP	TP	YP
Alım Satım Amaçlı Finansal Varlıklardan	8,301	1,872	12,872	1,676
Satılmaya Hazır Finansal Varlıklardan	25,953	13,685	-	30,427
Vadeye Kadar Elde Tutulacak Yatırımlardan	1,007	18,327	1,422	-
<b>Toplam</b>	<b>35,261</b>	<b>33,884</b>	<b>14,294</b>	<b>32,103</b>

*İştirak ve bağlı ortaklıklardan alınan faiz gelirlerine ilişkin bilgiler*

	Cari Dönem	Önceki Dönem
İştirak ve Bağlı Ortaklıklardan Alınan Faizler	2,369	248

**2. Faiz giderleri**

*Kullanılan kredilere verilen faizlere ilişkin bilgiler*

	Cari Dönem		Önceki Dönem	
	TP	YP	TP	YP
<b>Bankalara</b>	<b>1,325</b>	<b>6,116</b>	<b>1,024</b>	<b>4,154</b>
TC Merkez Bankasına	-	-	-	-
Yurt İçi Bankalara	1,325	613	1,024	383
Yurt Dışı Bankalara	-	5,503	-	3,771
Yurt Dışı Merkez ve Şubelere	-	-	-	-
Diğer Kuruluşlara	-	-	-	-
<b>Toplam</b>	<b>1,325</b>	<b>6,116</b>	<b>1,024</b>	<b>4,154</b>

**ANADOLUBANK ANONİM ŞİRKETİ**  
**30 EYLÜL 2014 TARİHİNDE SONA EREN HESAP DÖNEMİNE AİT FİNANSAL**  
**TABLOLARA İLİŞKİN AÇIKLAMA VE DİPNOTLAR**  
(Tutarlar aksi belirtilmedikçe Bin Türk Lirası (TL) olarak ifade edilmiştir.)

**BEŞİNCİ BÖLÜM: FİNANSAL TABLOLARA İLİŞKİN AÇIKLAMA VE DİPNOTLAR (devamı)**

**IV. Gelir tablosuna ilişkin olarak açıklanması gereken hususlar (devamı)**

**2. Faiz giderleri (devamı)**

*İştirakler ve bağlı ortaklıklara verilen faiz giderlerine ilişkin bilgiler*

	Cari Dönem	Önceki Dönem
İştirak ve Bağlı Ortaklıklara Verilen Faizler	1,703	430

*Mevduata ödenen faizin vade yapısına göre gösterimi*

Cari Dönem	Vadesiz Mevduat	Vadeli Mevduat					Birikimli Mevduat	Toplam
		1 Aya Kadar	3 Aya Kadar	6 Aya Kadar	1 Yıla Kadar	1 yıldan Uzun		
<b>Hesap Adı</b>								
<b>Türk Parası</b>								
Bankalararası Mevduat	-	3,716	-	-	-	-	-	3,716
Tasarruf Mevduatı	-	4,353	161,572	6,559	2,681	915	-	176,080
Resmi Mevduat	-	10	-	-	-	-	-	10
Ticari Mevduat	-	4,072	61,840	7,109	742	768	-	74,531
Diğer Mevduat	-	43	9,545	45	3,844	931	-	14,408
7 Gün İhbarlı Mevduat	-	-	-	-	-	-	-	-
<b>Toplam</b>	-	<b>12,194</b>	<b>232,957</b>	<b>13,713</b>	<b>7,267</b>	<b>2,614</b>	-	<b>268,745</b>
<b>Yabancı Para</b>								
DTH	2	1,170	27,688	2,072	646	120	-	31,698
Bankalararası Mevduat	-	3,510	-	-	-	-	-	3,510
7 Gün İhbarlı Mevduat	-	-	-	-	-	-	-	-
Kıymetli Maden Depo	-	-	118	103	-	5	-	226
<b>Toplam</b>	<b>2</b>	<b>4,680</b>	<b>27,806</b>	<b>2,175</b>	<b>646</b>	<b>125</b>	-	<b>35,434</b>
<b>Genel Toplam</b>	<b>2</b>	<b>16,874</b>	<b>260,763</b>	<b>15,888</b>	<b>7,913</b>	<b>2,739</b>	-	<b>304,179</b>

Önceki Dönem	Vadesiz Mevduat	Vadeli Mevduat					Birikimli Mevduat	Toplam
		1 Aya Kadar	3 Aya Kadar	6 Aya Kadar	1 Yıla Kadar	1 Yıldan Uzun		
<b>Hesap Adı</b>								
<b>Türk Parası</b>								
Bankalararası Mevduat	-	1,269	-	-	-	-	-	1,269
Tasarruf Mevduatı	-	1,445	96,157	4,002	5,692	369	-	107,665
Resmi Mevduat	-	9	203	-	-	-	-	212
Ticari Mevduat	-	2,082	28,607	4,548	1,721	33	-	36,991
Diğer Mevduat	-	17	3,343	724	87	1,325	-	5,496
7 Gün İhbarlı Mevduat	-	-	-	-	-	-	-	-
<b>Toplam</b>	-	<b>4,822</b>	<b>128,310</b>	<b>9,274</b>	<b>7,500</b>	<b>1,727</b>	-	<b>151,633</b>
<b>Yabancı Para</b>								
DTH	1	483	17,106	739	197	81	-	18,607
Bankalararası Mevduat	-	2,826	-	-	-	-	-	2,826
7 Gün İhbarlı Mevduat	-	-	-	-	-	-	-	-
Kıymetli Maden Depo	-	-	99	-	-	5	-	104
<b>Toplam</b>	<b>1</b>	<b>3,309</b>	<b>17,205</b>	<b>739</b>	<b>197</b>	<b>86</b>	-	<b>21,537</b>
<b>Genel Toplam</b>	<b>1</b>	<b>8,131</b>	<b>145,515</b>	<b>10,013</b>	<b>7,697</b>	<b>1,813</b>	-	<b>173,170</b>

**ANADOLUBANK ANONİM ŞİRKETİ**  
**30 EYLÜL 2014 TARİHİNDE SONA EREN HESAP DÖNEMİNE AİT FİNANSAL**  
**TABLOLARA İLİŞKİN AÇIKLAMA VE DİPNOTLAR**  
(Tutarlar aksi belirtilmedikçe Bin Türk Lirası (TL) olarak ifade edilmiştir.)

**BEŞİNCİ BÖLÜM: FİNANSAL TABLOLARA İLİŞKİN AÇIKLAMA VE DİPNOTLAR (devamı)**

**IV. Gelir tablosuna ilişkin olarak açıklanması gereken hususlar (devamı)**

**3. Ticari kar / zarara ilişkin açıklamalar**

	<b>Cari Dönem</b>	<b>Önceki Dönem</b>
<b>Kar</b>	<b>1,191,676</b>	<b>976,778</b>
Sermaye Piyasası İşlemleri Karı	93,712	63,154
Türev Finansal İşlemlerden	913,510	811,861
Kambiyo İşlemlerinden Kar	184,454	101,763
<b>Zarar (-)</b>	<b>1,091,510</b>	<b>954,745</b>
Sermaye Piyasası İşlemleri Zararı	9,245	9,574
Türev Finansal İşlemlerden	907,951	784,772
Kambiyo İşlemlerinden Zarar	174,314	160,399
<b>Net Ticari Kar/(Zarar)<sup>(1)</sup></b>	<b>100,166</b>	<b>22,033</b>

<sup>(1)</sup> 30 Eylül 2014 tarihinde sona eren dokuz aylık ara hesap döneminde Banka'nın kura dayalı türev finansal işlemlerine ilişkin kur değişimlerinden kaynaklanan net kar tutarı 23,203 TL'dir (30 Eylül 2013: 39,520 TL).

**4. Diğer faaliyet gelirlerine ilişkin bilgiler**

	<b>Cari Dönem</b>	<b>Önceki Dönem</b>
Serbest Kalan Karşılıklar	16,741	10,510
Çek Masraf Karşılıkları	2,422	2,617
Noter Ekstre Masrafları Karşılığı	790	1,040
Haberleşme Gelirleri	659	944
VOB Komisyonu	428	863
Çek Karnesi Bedeli	483	393
Geçmiş Yıllar Giderlerine Ait Tahsilatlar	106	267
Diğer	1,473	1,855
<b>Toplam</b>	<b>23,102</b>	<b>18,489</b>

**5. Bankaların kredi ve diğer alacaklarına ilişkin değer düşüş karşılıkları**

	<b>Cari Dönem</b>	<b>Önceki Dönem</b>
Kredi ve Diğer Alacaklara İlişkin Özel Karşılıklar	56,644	28,983
<i>III. Grup Kredi ve Alacaklardan</i>	9,723	10,159
<i>IV. Grup Kredi ve Alacaklardan</i>	25,762	17,779
<i>V. Grup Kredi ve Alacaklardan</i>	21,159	1,045
Tahsili Şüpheli Ücret Komisyon ve Diğer Alacaklar	-	-
Genel Karşılık Giderleri	8,709	6,323
Muhtemel Riskler için Ayrılan Serbest Karşılık Giderleri	-	-
Menkul Değerler Değer Düşme Giderleri	-	1,431
<i>Gerçeğe Uygun Değer Farkı Kar veya Zarara Yansıtılan Menkul D.</i>	-	1,431
<i>Satılmaya Hazır Menkul Değerler</i>	-	-
İştirakler, Bağlı Ortaklıklar ve VKET Men. Değ. Değer Düşüş Giderleri	-	-
<i>İştirakler</i>	-	-
<i>Bağlı Ortaklıklar</i>	-	-
<i>Birlikte Kontrol Edilen Ortaklıklar</i>	-	-
Diğer <sup>(1)</sup>	22,011	-
<b>Toplam</b>	<b>87,364</b>	<b>36,737</b>

(1) Tahsili gecikmiş alacak satışından kaynaklanan karşılık giderleridir.



**ANADOLUBANK ANONİM ŞİRKETİ**  
**30 EYLÜL 2014 TARİHİNDE SONA EREN HESAP DÖNEMİNE AİT FİNANSAL**  
**TABLOLARA İLİŞKİN AÇIKLAMA VE DİPNOTLAR**  
(Tutarlar aksi belirtilmedikçe Bin Türk Lirası (TL) olarak ifade edilmiştir.)

**BEŞİNCİ BÖLÜM: FİNANSAL TABLOLARA İLİŞKİN AÇIKLAMA VE DİPNOTLAR (devamı)**

**IV. Gelir tablosuna ilişkin olarak açıklanması gereken hususlar (devamı)**

**6. Diğer faaliyet giderlerine ilişkin bilgiler**

	<b>Cari Dönem</b>	<b>Önceki Dönem</b>
Personel Giderleri	137,879	127,913
Kıdem Tazminatı Karşılığı	1,350	100
Banka Sosyal Yardım Sandığı Varlık Açıkları Karşılığı	-	-
Maddi Duran Varlık Değer Düşüş Giderleri	-	-
Maddi Duran Varlık Amortisman Giderleri	6,111	5,272
Maddi Olmayan Duran Varlık Değer Düşüş Giderleri	-	-
Maddi Olmayan Duran Varlık Amortisman Giderleri	660	626
Elden Çıkarılacak Menkul Kıymetler Değer Düşüş Gideri	-	-
Elden Çıkarılacak Menkul Kıymetler Amortisman Gideri	147	105
Satış Amaçlı Elde Tutulan Duran Varlıklar Değer Düşüş Gideri	-	-
Diğer İşletme Giderleri	43,697	39,401
<i>Faaliyet Kiralama Giderleri</i>	16,250	13,826
<i>Bakım ve Onarım Giderleri</i>	1,512	1,430
<i>Reklam ve İlan Giderleri</i>	290	599
<i>Diğer Giderler</i>	25,645	23,546
Aktiflerin Satışından Doğan Zararlar	72	38
Diğer	19,054	15,552
<b>Toplam</b>	<b>208,970</b>	<b>189,007</b>

**7. Sürdürülen faaliyetler ile durdurulan faaliyetler vergi öncesi kar/zararına ilişkin açıklama**

30 Eylül 2014 tarihi itibarıyla Banka'nın durdurulan faaliyeti bulunmamaktadır. Banka'nın 30 Eylül 2014 tarihinde sona eren dokuz aylık ara hesap döneminde sürdürülen faaliyetleri ile ilgili oluşan vergi öncesi kar/zararına ilişkin açıklama ve tablolar bu bölümde 1-6 arası notlarda detaylı bir şekilde gösterilmiştir.

**Sürdürülen faaliyetler ile durdurulan faaliyetler vergi karşılığına ilişkin açıklama**

30 Eylül 2014 tarihi itibarıyla Banka'nın durdurulan faaliyeti bulunmamaktadır. Banka'nın 30 Eylül 2014 tarihinde sona eren dokuz aylık ara hesap döneminde sürdürülen faaliyetleri ile ilgili oluşan vergi karşılığına ilişkin açıklama ve tablolar bu bölümde 8 numaralı notta detaylı bir şekilde gösterilmiştir.

**Sürdürülen faaliyetler ile durdurulan faaliyetler dönem net kar/zararına ilişkin açıklama**

30 Eylül 2014 tarihi itibarıyla Banka'nın durdurulan faaliyeti bulunmamaktadır. Banka'nın 30 Eylül 2014 tarihinde sona eren dokuz aylık ara hesap döneminde sürdürülen faaliyetleri ile ilgili oluşan dönem net kar/zararın ilişkin açıklama ve tablolar bu bölümde 1-6 ve 8-10 numaralı notlar içerisinde detaylı bir şekilde gösterilmiştir.

**8. Vergi karşılığı**

***Hesaplanan cari vergi geliri ya da gideri ile ertelenmiş vergi geliri ya da gideri***

30 Eylül 2014 tarihinde sona eren dokuz aylık ara hesap döneminde Banka kayıtlarına 22,682 TL (30 Eylül 2013: 25,681 TL) tutarında cari vergi gideri ile 7,684 TL tutarında ertelenmiş vergi gideri (30 Eylül 2013: 328 TL ertelenmiş vergi gideri) yansıtılmıştır.

**ANADOLUBANK ANONİM ŞİRKETİ**  
**30 EYLÜL 2014 TARİHİNDE SONA EREN HESAP DÖNEMİNE AİT FİNANSAL**  
**TABLOLARA İLİŞKİN AÇIKLAMA VE DİPNOTLAR**  
*(Tutarlar aksi belirtilmedikçe Bin Türk Lirası (TL) olarak ifade edilmiştir.)*

**BEŞİNCİ BÖLÜM: FİNANSAL TABLOLARA İLİŞKİN AÇIKLAMA VE DİPNOTLAR (devamı)**

**IV. Gelir tablosuna ilişkin olarak açıklanması gereken hususlar (devamı)**

**9. Net dönem kar ve zararına ilişkin açıklamalar**

*Olağan bankacılık işlemlerinden kaynaklanan gelir ve gider kalemlerinin niteliği, boyutu ve tekrarlanma oranının açıklanması bankanın dönem içindeki performansının anlaşılması için gerekli ise, bu kalemlerin niteliği ve tutarı*

Bulunmamaktadır.

*Finansal tablo kalemlerine ilişkin olarak yapılan bir tahmindeki değişikliğin kar/zarara etkisi, daha sonraki dönemleri de etkilemesi olasılığı varsa, o dönemleri de kapsayacak şekilde belirtilir.*

Bulunmamaktadır.

**10. Gelir tablosunda yer alan diğer kalemlerin, gelir tablosu toplamının %10'unu aşması halinde bu kalemlerin en az %20'sini oluşturan alt hesaplara ilişkin bilgi**

Gelir tablosunda yer alan net ücret ve komisyon gelirleri ve giderlerinin gelir kalemleri kredi kartı komisyonları, sigorta komisyonları, kredilerden alınan ücretler, hesap işletim ve ekstre ücretleri, aracılık hizmet komisyonları, havale komisyonları, kredi ekspertiz ücretleri ve fon yönetim komisyonlarından, gider kalemleri ise kredi kartı / POS komisyonları, EFT komisyonları ve yurt dışı muhabir komisyonlarından oluşmaktadır.

**ANADOLUBANK ANONİM ŞİRKETİ**  
**30 EYLÜL 2014 TARİHİNDE SONA EREN HESAP DÖNEMİNE AİT FİNANSAL**  
**TABLOLARA İLİŞKİN AÇIKLAMA VE DİPNOTLAR**  
(Tutarlar aksi belirtilmedikçe Bin Türk Lirası (TL) olarak ifade edilmiştir.)

**BEŞİNCİ BÖLÜM: FİNANSAL TABLOLARA İLİŞKİN AÇIKLAMA VE DİPNOTLAR (devamı)**

**V. Banka'nın dâhil olduğu risk grubu ile ilgili olarak açıklanması gereken hususlar**

**1. Banka'nın dâhil olduğu risk grubuna ilişkin işlemlerin hacmi, dönem sonunda sonuçlanmamış kredi ve mevduat işlemleri ile döneme ilişkin gelir ve giderler**

*Banka'nın dâhil olduğu risk grubuna ait kredilere ilişkin bilgiler*

Bankanın Dâhil Olduğu Risk Grubu – Cari Dönem	İştirak ve Bağlı Ortaklıklar		Bankanın Doğrudan ve Dolaylı Ortakları		Risk Grubuna Dâhil Olan Diğer Unsurlar	
	Nakdi	G.Nakdi	Nakdi	G.Nakdi	Nakdi	G.Nakdi
Krediler ve Diğer Alacaklar						
Dönem Başı Bakiyesi	37	779	14,466	95,382	119	-
Dönem Sonu Bakiyesi	1,168	435	17,899	75,111	12	-
Alınan Faiz ve Komisyon Gelirleri	2,369	8	712	196	23	-

Bankanın Dâhil Olduğu Risk Grubu – Önceki Dönem	İştirak ve Bağlı Ortaklıklar		Bankanın Doğrudan ve Dolaylı Ortakları		Risk Grubuna Dâhil Olan Diğer Unsurlar	
	Nakdi	G.Nakdi	Nakdi	G.Nakdi	Nakdi	G.Nakdi
Krediler ve Diğer Alacaklar						
Dönem Başı Bakiyesi	42	683	5,376	103,497	167	-
Dönem Sonu Bakiyesi	37	779	14,466	95,382	119	-
Alınan Faiz ve Komisyon Gelirleri	248	10	603	5	31	-

*Banka'nın dâhil olduğu risk grubuna ait mevduata ilişkin bilgiler*

Bankanın Dâhil Olduğu Risk Grubu	İştirak ve Bağlı Ortaklıklar		Bankanın Doğrudan ve Dolaylı Ortakları		Risk Grubuna Dâhil Olan Diğer Unsurlar	
	Cari Dönem	Önceki Dönem	Cari Dönem	Önceki Dönem	Cari Dönem	Önceki Dönem
Mevduat						
Dönem Başı Bakiyesi	26,144	10,488	45,741	82,839	2,109	1,736
Dönem Sonu Bakiyesi	16,312	26,144	41,724	45,741	2,325	2,109
Mevduat Faiz Gideri	1,703	430	786	437	169	136

**ANADOLUBANK ANONİM ŞİRKETİ**  
**30 EYLÜL 2014 TARİHİNDE SONA EREN HESAP DÖNEMİNE AİT FİNANSAL**  
**TABLOLARA İLİŞKİN AÇIKLAMA VE DİPNOTLAR**  
(Tutarlar aksi belirtilmedikçe Bin Türk Lirası (TL) olarak ifade edilmiştir.)

**BEŞİNCİ BÖLÜM: FİNANSAL TABLOLARA İLİŞKİN AÇIKLAMA VE DİPNOTLAR (devamı)**

**V. Banka'nın dâhil olduğu risk grubu ile ilgili olarak açıklanması gereken hususlar (devamı)**

**1. Banka'nın dâhil olduğu risk grubuna ilişkin işlemlerin hacmi, dönem sonunda sonuçlanmamış kredi ve mevduat işlemleri ile döneme ilişkin gelir ve giderler (devamı)**

*Banka'nın dâhil olduğu risk grubu ile yaptığı vadeli işlemler ile opsiyon sözleşmeleri ile benzeri diğer sözleşmelere ilişkin bilgiler*

Bankanın Dâhil Olduğu Risk Grubu	İştirak ve Bağlı Ortaklıklar		Bankanın Doğrudan ve Dolaylı Ortakları		Risk Grubuna Dâhil Olan Diğer Unsurlar	
	Cari Dönem	Önceki Dönem	Cari Dönem	Önceki Dönem	Cari Dönem	Önceki Dönem
Alım Satım Amaçlı İşlemler:						
Dönem Başı Bakiyesi	1,496,314	619,407	-	-	-	-
Dönem Sonu Bakiyesi	1,892,459	1,496,314	-	-	-	-
Toplam Kar/(Zarar) <sup>(1)</sup>	-	-	-	-	-	-
Riskten Korunma Amaçlı İşlemler:						
Dönem Başı Bakiyesi	-	-	-	-	-	-
Dönem Sonu Bakiyesi	-	-	-	-	-	-
Toplam Kar/(Zarar)	-	-	-	-	-	-

<sup>(1)</sup> Alım satım amaçlı işlemler Anadolu Yatırım Menkul Değerler AŞ ile yapılan kaldıraçlı işlemlerden oluşmaktadır. 1 Ocak 2012 itibarıyla yapılan sistem değişikliği sebebiyle Anadolu Yatırım'ın elde etmiş olduğu kar/(zarar) kendi bünyesinde oluşmaktadır.

**2. Banka'nın dâhil olduğu risk grubuyla olan işlemleri hakkında bilgiler**

*Taraflar arasında bir ilişki olup olmadığına bakılmaksızın bankanın dâhil olduğu risk grubunda yer alan ve Banka'nın kontrolündeki kuruluşlarla ilişkileri*

Banka, bankacılık işlemleri esnasında grup şirketleriyle çeşitli işlemler yapmaktadır. Bu işlemler ticari amaçlı olup olağan bankacılık faaliyetleri kapsamındadır.

Banka, 30 Eylül 2014 tarihi itibarıyla Anadolu Yatırım Menkul Değerler AŞ'den 3,009 TL hisse senedi alım/satım komisyonu ve yatırım fonu komisyonu tahsil etmiştir (30 Eylül 2013: 3,668 TL).

*İlişkinin yapısının yanında, yapılan işlemin türünü, tutarını ve toplam işlem hacmine olan oranını, başlıca kalemlerin tutarını ve tüm kalemlere olan oranını, fiyatlandırma politikasını ve diğer unsurları*

Cari Dönem	Bakiye	Mali Tablolarda Yer Alan Büyüklüklere Göre %
Nakdi kredi	19,079	0.31
Gayri nakdi kredi	75,546	3.31
Mevduat	60,361	0.94
Vadeli işlem ve opsiyon sözleşmeleri	1,892,459	28.06

Önceki Dönem	Bakiye	Mali Tablolarda Yer Alan Büyüklüklere Göre %
Nakdi kredi	14,622	0.29
Gayri nakdi kredi	96,161	5.43
Mevduat	73,994	1.40
Vadeli işlem ve opsiyon sözleşmeleri	1,496,314	22.84

**ANADOLUBANK ANONİM ŞİRKETİ**  
**30 EYLÜL 2014 TARİHİNDE SONA EREN HESAP DÖNEMİNE AİT FİNANSAL**  
**TABLOLARA İLİŞKİN AÇIKLAMA VE DİPNOTLAR**  
*(Tutarlar aksi belirtilmedikçe Bin Türk Lirası (TL) olarak ifade edilmiştir.)*

**BEŞİNCİ BÖLÜM: FİNANSAL TABLOLARA İLİŞKİN AÇIKLAMA VE DİPNOTLAR (devamı)**

V. **Banka'nın dâhil olduğu risk grubu ile ilgili olarak açıklanması gereken hususlar (devamı)**

2. **Banka'nın dâhil olduğu risk grubuyla olan işlemleri hakkında bilgiler (devamı)**

*Gayrimenkul ve diğer varlıkların alım-satımı, hizmet alımı-satımı, acente sözleşmeleri, finansal kiralama sözleşmeleri, araştırma ve geliştirme sonucu elde edilen bilgilerin aktarımı, lisans anlaşmaları, finansman (krediler ve nakit veya aynı sermaye destekleri dâhil), garantiler ve teminatlar ile yönetim sözleşmeleri vb. işlemler*

Banka ile bağlı ortaklığı, Anadolu Yatırım Menkul Kıymetler AŞ arasında acentelik sözleşmesi bulunmaktadır. Söz konusu acentelik sözleşmesi gereği, Banka'nın tüm şubeleri menkul kıymet alım-satımına aracılık hizmetleri verebilmektedir. Anadolu Yatırım Menkul Kıymetler AŞ, Banka aracılığı ile gerçekleştirdiği sermaye piyasası faaliyetlerinden dolayı tahsil ettiği komisyonun müşterilere ödenen komisyon iadeleri düşüldükten sonra kalan tutar üzerinden hesaplanan belli bir bölümünü aracılık komisyonu olarak Banka'ya ödemektedir. Öte yandan, 27 Ağustos 2011 tarih, 28038 sayılı Resmî Gazete'de yayımlanan, Seri V, No:125 sayılı "Kaldıraçlı Alım Satım İşlemleri ve Bu İşlemleri Gerçekleştirebilecek Kurumlara İlişkin Esaslar Hakkında Tebliğ" ile getirilen zorunluluk çerçevesinde Paritem müşteri işlemleri Bankaca Anadolu Yatırım Menkul Değerler AŞ'ye devredilmiş ve Banka, Anadolu Yatırım Menkul Değerler AŞ'nin fiyat sağlayıcısı konumuna geçmiştir.

30 Eylül 2014 tarihi itibarıyla, Banka'nın dâhil olduğu risk grubuyla gayrimenkul ve diğer varlıkların alım-satımı işlemleri, araştırma ve geliştirme sonucu elde edilen bilgilerin aktarımı, lisans anlaşmaları ve yönetim sözleşmeleri yoktur.

**Banka'nın üst yönetimine sağladığı maddi haklar**

30 Eylül 2014 tarihinde sona eren dokuz aylık ara hesap döneminde, Banka'nın üst yönetimine sağlanan ve sağlanacak maddi haklar karşılığı tutarı 7,798 TL'dir (30 Eylül 2013: 12,609 TL).

**ANADOLUBANK ANONİM ŞİRKETİ**  
**30 EYLÜL 2014 TARİHİNDE SONA EREN HESAP DÖNEMİNE AİT FİNANSAL**  
**TABLOLARA İLİŞKİN AÇIKLAMA VE DİPNOTLAR**  
*(Tutarlar aksi belirtilmedikçe Bin Türk Lirası (TL) olarak ifade edilmiştir.)*

**ALTINCI BÖLÜM: DİĞER AÇIKLAMALAR**

**I. Banka'nın faaliyetlerine ilişkin diğer açıklamalar**

Bulunmamaktadır.

**II. Banka'nın uluslararası derecelendirme kuruluşlarına yaptırmış olduğu derecelendirmeye ilişkin özet bilgiler**

Banka'nın en son açıklanan, Fitch Ratings tarafından yapılan derecelendirmelerine ilişkin bilgiler aşağıda belirtilmektedir.

---

**FITCH Ratings: Temmuz 2014**

---

***Yabancı para***

Uzun Vadeli Görünüm	BB Durağan
---------------------	---------------

***Ulusal para***

Uzun Vadeli Görünüm	BB Durağan
---------------------	---------------

***Ulusal***

Uzun Vadeli	AA(-)
-------------	-------

***Bireysel derecelendirme***

<i>Destek notu</i>	BB 5
--------------------	---------

**III. Bilanço sonrası hususlarla ilgili henüz sonuçlandırılmamış işlemler ve bunların finansal tablolara etkisi**

Bulunmamaktadır.

**ANADOLUBANK ANONİM ŞİRKETİ**  
**30 EYLÜL 2014 TARİHİNDE SONA EREN HESAP DÖNEMİNE AİT FİNANSAL**  
**TABLOLARA İLİŞKİN AÇIKLAMA VE DİPNOTLAR**  
(Tutarlar aksi belirtilmedikçe Bin Türk Lirası (TL) olarak ifade edilmiştir.)

**YEDİNCİ BÖLÜM: SINIRLI BAĞIMSIZDENETİM RAPORU**

**1. Sınırlı bağımsız denetim raporuna ilişkin olarak açıklanması gereken hususlar**

Bankanın 30 Eylül 2014 tarihli konsolide olmayan finansal tabloları ve dipnotları Akis Bağımsız Denetim ve Serbest Muhasebeci Mali Müşavirlik A.Ş. (the Turkish member firm of KPMG International Cooperative, a Swiss entity) tarafından sınırlı bağımsız denetime tabi tutulmuş ve 13 Kasım 2014 tarihli sınırlı bağımsız denetim raporu bu raporun giriş kısmında sunulmuştur.

**2. Bağımsız denetçi tarafından hazırlanan açıklama ve dipnotlar**

Bulunmamaktadır.