


# FAALİYET RAPORU

2017



# Anadolubank 2017 Faaliyet Raporu

|   |    |
|---|----|
| <b>1. SUNUŞ</b>   | 1  |
| Kısaca AnadoluBank  | 2  |
| Habaş Grubu   | 3  |
| Yönetim Kurulu Başkanının Mesajı                              | 4  |
| Genel Müdürün Mesajı  | 5  |
| Sermaye ve Ortaklık Yapısı                                    | 6  |
| Olağan Genel Kurul Toplantısı                                 | 7  |
| Özet Finansal Bilgiler  | 8  |
| Konsolide Temel Finansal Göstergeler                          | 12 |
| Kredi Derecelendirme Notları                                  | 13 |
| <b>2017 Faaliyetleri</b>                                      | 14 |
| Ticari ve İşletme Bankacılığı                                 | 15 |
| Mevduat ve Perakende Pazarlama                                | 18 |
| Tarım Bankacılığı   | 19 |
| Kredi Tahsis  | 19 |
| Krediler İzleme ve Takip                                      | 20 |
| Hazine  | 22 |
| Uluslararası Bankacılık                                       | 22 |
| Bilgi Teknolojileri   | 23 |
| Operasyon   | 23 |
| Mali İşler  | 24 |
| İnsan Kaynakları  | 25 |
| Hukuk Müşavirliği   | 26 |
| <b>Bağlı Ortaklıklar</b>                                      | 27 |
| Anadolubank Netherland N.V.                                   | 27 |
| Anadolu Faktoring A.Ş.  | 27 |
| Anadolu Yatırım Menkul Kıymetler A.Ş.                         | 27 |
| <b>2. YÖNETİM VE KURUMSAL YÖNETİM UYGULAMALARI</b>            | 28 |
| <b>Kurumsal Yönetim İlkeleri</b>                              | 28 |
| <b>Yönetim Kurulu</b>   | 29 |
| <b>Üst Yönetim</b>  | 32 |
| <b>İç Sistemler Kapsamındaki Birimlerin Yöneticileri</b>      | 35 |
| <b>Kurumsal Yönetim Komitesi</b>                              | 36 |
| <b>Denetim Komitesi</b>                                       | 36 |
| <b>Üst Düzey Risk Komitesi</b>                                | 37 |
| <b>Ücretlendirme Komitesi</b>                                 | 38 |
| <b>Kredi Komitesi</b>   | 38 |
| <b>Aktif Pasif Komitesi</b>                                   | 39 |
| <b>Özet Yönetim Kurulu Raporu</b>                             | 40 |
| <b>2017 Yılı Bağlılık Raporu</b>                              | 41 |
| <b>Bankanın Dahil Olduğu Risk Grubuna İlişkin Açıklamalar</b> | 42 |
| <b>Destek Hizmeti Alınan Kuruluşlara İlişkin Bilgiler</b>     | 46 |
| <b>3. RİSK YÖNETİMİNE İLİŞKİN DEĞERLENDİRMELER</b>            | 47 |
| <b>Risk Yönetim Sisteminin İşleyişi</b>                       | 47 |
| <b>İç Denetim</b>   | 47 |
| <b>Finansal Bilgiler</b>                                      | 52 |
| <b>Denetim Komitesi Raporu</b>                                | 60 |
| <b>4. BAĞIMSIZ DENETÇİ GÖRÜŞÜ VE DENETİM RAPORLARI</b>        |    |

### KISACA ANADOLUBANK

1997 yılında HABAŞ Grubu tarafından Özelleştirme İdaresinden satın alınan AnadoluBank, bugün Türk Bankacılık sektörünün genç, dinamik ve saygın kurumları arasında yer almaktadır. HABAŞ Grubu çatısı altında üç şubeyle yola çıkan Banka, 1.817 çalışanı ve iş süreçlerini destekleyen ileri bilişim teknolojileri sayesinde, 20 yıl içinde 112 şubeye ulaşmıştır. Verimli, karlı ve sürdürülebilir büyüme stratejisiyle kısa sürede çağdaş bankacılığın tüm gereklerini yerine getirerek etkin bir yapılanmaya kavuşmuş, performans grafiğini sürekli yükseltmeyi başarmıştır.

Bankacılık sektöründeki dinamikleri, proaktif bir yaklaşımla yakından izleyen AnadoluBank, zengin ürün yelpazesi ve müşteri odaklı yaklaşımıyla bankacılığın en iyi örneklerinden birini sunmaktadır. Banka, çağdaş risk yönetimi ilkelerinden ödün vermeksizin rekabetçi fiyatları ve yenilikçi uygulamalarıyla da fark yaratmaktadır.

AnadoluBank, temel bankacılık hizmetlerinin yanı sıra ticari, perakende, tarım ve bireysel bankacılık alanlarında da her türlü hizmeti sunan bir şube ağına sahiptir. Bu hizmet yelpazesi içerisinde Bankanın öncelikli stratejik hedefi, Türkiye'nin KOBİ bankası olmaktır. Ülke ekonomisinin temeli olarak kabul edilen KOBİ'lerin her türlü finansman ihtiyacını karşılamak, bu alanda daha etkin hizmet sunmak amacıyla, Banka geçtiğimiz yıllarda ticari bankacılığa ilişkin organizasyonel ve operasyonel yapısında köklü değişiklikler gerçekleştirmiştir.

Müşterilerinin değişen gereksinimlerini gözeterek yenilikçi ve yaratıcı çözümler üreten AnadoluBank, özgün ve üstün nitelikli hizmet prensibiyle hareket eder. Bankayı bulunduğu noktaya taşıyan ana unsurlardan biri bütün çalışanlar tarafından özümlenen ve özenle korunan bir kurumsal kültüre sahip olmasıdır.

AnadoluBank'ın yurt içi faaliyetlerinin yanı sıra, muhabir bankalarla kurduğu, karşılıklı işbirliğine dayalı kalıcı ilişkiler sayesinde uluslararası pazardaki itibarı da yüksek seviyededir.

Kurumsal kimliğin en önemli öğelerini güvenilirlik, saydamlık ve üstün nitelikli hizmet olarak belirleyen AnadoluBank, sağlıklı ve sürdürülebilir büyüme perspektifiyle, ilerleyen yıllarda da bankacılık sektöründeki saygın konumunu pekiştirmeyi amaçlamaktadır. Güçlü sermaye yapısı ve deneyimli yönetim kadrosu ile AnadoluBank, Türk bankacılığının kalıcı ve güvenilir kurumlarından biri olma hedefiyle yoluna devam edecektir.

### HABAŞ GRUBU

Temelleri 1956 yılında Hamdi BAŞARAN'ın (1913-1987) kurduğu Hamdi Başaran Topkapı Oksijen Fabrikası ile atılan HABAŞ, Sınai ve Tıbbi Gazlar, Demir Çelik, LPG, Doğalgaz, Ağır Makine İmalatı ve Enerji sektörlerinde ülkemizin önde gelen sanayi gruplarından biridir. Kurucusunun yenilikçi vizyonunu kılavuz edinen Grup, kesintisiz, etkin ve sürdürülebilir büyüme perspektifiyle faaliyetlerine devam etmektedir.

Sınai ve tıbbi gazlar sektörünün lider firması konumunda olan HABAŞ, ülke çapında yaygın tesislere, yüksek üretim, depolama ve nakliye imkanlarına, geniş bayi ağına, teknik destek ve bakım ekiplerine sahip olup Türkiye'nin giderek artan sınai ve tıbbi gazlar talebi doğrultusunda kapasitesini, satış noktalarını ve ürün gamını sürekli geliştirmektedir.

HABAŞ'ın sektör lideri olduğu bir diğer alan ise demir çelik üretimidir. 1987 yılında üretime başlayan Grup, bugün 4.7 milyon ton sıvı çelik üretme kapasitesine sahiptir. Üretimini çoğunu, beş kıtada çeşitli ülkelere ihraç eden HABAŞ'ın yıllık ihracatı 1.1 milyar ABD doları, dış ticaret hacmi ise 2.7 milyar ABD doları olarak gerçekleşmiştir. HABAŞ nervürlü inşaat demiri, filmaşın, sıcak haddelenmiş ve asitlenmiş/yağlanmış bobin, dilinmiş bobin ve lehva üretimine devam etmektedir. Ağırlıklı olarak ithalat ve ihracata yönelik çalışan Gruba ait liman tesisleri, yüksek indirme-bindirme kapasitesiyle bu alanda ülkenin en büyük tesisleri arasındadır.

LPG sektörünün önde gelen kuruluşları arasında yer alan HABAŞ, dolun ve depolama tesisleri, LPG gemisi, deniz terminalleri, geniş nakliye filosu ve bayi ağıyla LPG'yi tüplü, dökme ve otogaz olarak tüketicilere sunmaktadır.

HABAŞ, doğalgaz sektörünün liberalleşmesinin ardından gerekli lisansları almış ve doğalgazın henüz ulaştırılmadığı noktalardaki müşterilere ilk defa sıvılaştırılmış doğalgaz (LNG) tedarik sistemini geliştirmiştir. Böylece ülke çapında pahalı ve kirli yakıtlarla çalışmak zorunda kalan sanayiciler doğalgaz kullanma olanağına kavuşmuşlardır. Habaş, aynı zamanda, tüketimi daha düşük düzeyde olan müşterilerin ihtiyacını karşılamak amacıyla sıkıştırılmış doğalgaz (CNG) tedarik zincirini de geliştirip piyasaya tanıtan ilk firmadır.

Enerjinin her alanında var olmayı hedefleyen HABAŞ, elektrik üretimi alanında da büyük yatırımlar gerçekleştirmiş ve ülkemizin önde gelen elektrik üretim şirketleri arasında yerini almıştır. Başlangıçta yalnızca Grup şirketlerinin ihtiyaçlarını karşılamak için kurduğu enerji tesislerinin kapasitelerini yeni yatırımlarla arttırarak enerji tesislerinin üretim kapasitesini 1.100 MWh'a çıkarmıştır.

HABAŞ'ın faaliyet konularından biri de endüstriyel tesislerin imalatıdır. Farklı sanayi kolları için proses tesisleri, hava ayırışım tesisleri, çelik üretim tesisleri, haddehaneler, elektrik üretim tesisleri, gaz dolun ve depolama tesisleri gibi işletmelerin anahtar teslimi kurulumunu gerçekleştiren Grup, bu alanda mühendislik hizmetleri de sunmaktadır.

HABAŞ, satış ve ihracat alanlarındaki performansı ile uzun yıllardır ülkemizin büyük şirketler sıralamasında ilk 10 içerisinde yer almaktadır. 2017 yılında HABAŞ'ın cirosu 2.6 milyar ABD doları olmuştur. Grup kaliteli insan gücü ve güçlü sermayesiyle ülke ekonomisinin büyümesine verdiği katkıyı önümüzdeki yıllarda arttırarak yoluna devam edecektir.

## YÖNETİM KURULU BAŞKANININ MESAJI

Değerli paydaşlarımız,

2017 yılı küresel ekonomik göstergelerin geçmiş yıllara kıyasla olumlu seyrettiği bir yıl olmuştur. Gelişmiş ülkelerde büyüme oranları kademeli bir şekilde yükselirken, gelişmekte olan ülkelerde büyüme oranlarının daha yüksek oranda gerçekleşmesiyle birlikte ülkemizin de içinde bulunduğu bu ekonomilere olan fon akımları son üç yılın en yüksek seviyesinde gerçekleşmiştir. Türkiye güçlü GSYİH büyümesiyle öne çıkarak yabancı fon akışlarını kendine çekmiş, Hükümet'in ekonomide istikrarı desteklemeye yönelik aldığı önlemler ve olumlu yurtdışı gelişmeler son dört yıldaki en yüksek büyüme hızına ulaşılmasını sağlamıştır. Yurtiçi ve yurtdışında meydana gelen olumlu gelişmelere karşın; geçen yıl olduğu gibi bu yıl da yakın coğrafyamızdaki askeri ve siyasi gelişmeler jeopolitik riskleri ve belirsizlikleri artırıcı unsurlar olarak izlenmiş ve zaman zaman ekonomide kısa süreli dalgalanmalar meydana getirmiştir.

Bankacılık sektörü, gerek destekleyici mali politikalarla zamanında alınan etkili önlemler sayesinde, gerekse düzenleyici otoritelerin hızlı ve kararlı adımlarının da desteğiyle ekonomide meydana gelen olumsuz koşullara karşı direncini korumuştur. 2017 yılında Kredi Garanti Fonu ile de desteklenen bankacılık sektörünün yıllık toplam kredi artışı %21 olarak gerçekleşmiş, reel sektöre sağlanan finansman desteği artarak devam etmiştir.

Anadolubank 2017 yılında 6 yeni şube açarak sağlıklı büyümesini sürdürmüş, uygulanan ihtiyatlı kredi politikasının yanı sıra müşteri odaklı ve verimlilik esaslı iş modelleri ile oldukça başarılı bir performans göstermiştir. Yüksek büyüme ile beraber sürdürülen etkin risk yönetimi yaklaşımı ve aktif kalitesi Bankamızın ayırtıcı özellikleri olmaya devam etmiştir. Şube ağımızın genişletilmesiyle birlikte daha fazla müşteri ve sektöre ulaşılması, bu müşterilerin finansman ihtiyaçlarının karşılanarak ülke ekonomisinin gelişmesine azami ölçüde katkı sağlanması hedeflenmiştir.

Bankamız geçen yıllarda olduğu gibi 2017 yılında da ekonomimizin lokomotifi olan KOBİ'leri desteklemeye devam etmiştir. Bankamız her zaman olduğu gibi önümüzdeki dönemde de sağlam adımlarla gelişimine devam ederken güçlü performansını sürdürecektir, güveni en ön planda tutan, şeffaf bir bankacılık anlayışı ile ülkemizin gelişmesine hizmet etmeye devam edecektir.

Bu yıl Bankamızın kuruluşunun 20. yılı olması münasebetiyle bizler için ayrı bir önem arz etmektedir. AnadoluBank'ın her yıl artarak devam eden başarılarla ilerlediği bu yolda, bizlerle birlikte olan tüm müşterilerimize, destekleriyle her zaman bizlere güven veren paydaşlarımıza ve üstün çaba ve özverileriyle bizleri bu noktaya taşıyan tüm çalışanlarımıza teşekkürlerimi sunarım.

Saygılarımla,

**Mehmet Başaran**

Yönetim Kurulu Başkanı

### GENEL MÜDÜRÜN MESAJI

Anadolubank olarak, 20. yılımızı geride bırakıp 21. yılımıza adım attığımız 2017’de önemli sonuçlara imza attık. Tüm çalışanlarımızın çaba ve işbirliğiyle yıllardır sürdürdüğümüz başarılı büyüme trendimizi bu yıl dikkate değer düzeyde artırarak, özellikle kredi büyümesi başta olmak üzere sektör ortalamasının üzerinde bir büyüme gerçekleştirdik.

Kuşkusuz finans sektörü tüm ekonomik faaliyetin en dinamik koludur. Bankacılık da finans sektörünün lokomotifleri olarak sürekli değişime açık olmak ve bu değişimin getirdiği belirsizlik ve riskleri yönetmek durumundadır.

2017 yılında bir yandan Türkiye’nin büyümesini desteklemek için kredide büyüme sağlarken bir yandan da müşterilerimize daha yakın olma, ihtiyaçlarına daha hızlı ve doğru çözümler bulma adına finansal ve finansal olmayan konularda yeni ürünler ile rekabette yer aldık. Her yıl olduğu gibi KOBİ’lerimizi desteklemeye devam ettik ve Anadolu’nun çeşitli illerinde sanayici, işadamı ve KOBİ’lerimizle buluşup tecrübelerimizi paylaştık.

Organizasyonel verimlilik, süreç yönetimlerinde etkinlik, teknolojik altyapının iyileştirilmesi, yüksek müşteri memnuniyeti odaklı yaklaşım, karar destek sistemleri ile risk yönetiminin geliştirilmesi faaliyetimizin ana unsurları oldu. Sürekli gelişim Banka yönetiminin ve çalışanlarımızın ortak iradesidir.

Onlarsız hiç bir başarının mümkün olamayacağı bilinciyle, başta müşterilerimiz olmak üzere tüm çalışanlarımıza ve hissedarlarımıza, bu başarılı sonuçlara ulaşmamıza katkılarından dolayı yürekten teşekkürlerimizi iletiriz.

**Namık Ülke**  
Genel Müdür

### SERMAYE VE ORTAKLIK YAPISI

Anadolubank Anonim Şirketi, özel sektör mevduat bankası olarak, 24 Kasım 1994 tarih ve 4046 sayılı Özelleştirme Uygulamalarının Düzenlenmesi Kanunu Çerçevesinde Etibank Bankacılık A.O. varlıklarının bölünmesiyle kurulmuştur. Buna ilişkin kararname 11 Ekim 1996 tarihli Resmi Gazete’de yayımlanmıştır.

Anadolubank Anonim Şirketi’nin hisselerinin tamamı 7 Mayıs 1997’de Özelleştirme İdaresi tarafından Bankanın yeni ortaklarına devredilmiştir. Banka, Hazine Müsteşarlığı’nın 25 Ağustos 1997 tarih ve 39692 sayılı izniyle 25 Eylül 1997’de faaliyete başlamıştır.

Anadolubank, Türkiye’nin belli başlı bölgelerine yayılmış 112 şubesi ve 1,817 çalışanıyla, küçük ve orta ölçekli işletmelere kısa vadeli işletme sermayesi ve ticari finansman sağlayan bir bankadır.

Hisselerinin %69.98’i HABAŞ Sınai ve Tıbbi Gazlar İstihsal Endüstrisi A.Ş.’ye (HABAŞ), %27.32’si M. Rüştü Başaran’a ait olan AnadoluBank Anonim Şirketi, Başaran ailesinin denetimindedir. Hissedarlar dışındaki Yönetim Kurulu üyeleri ile Genel Müdür ve Genel Müdür Yardımcılarının Banka sermayesinde payları bulunmamaktadır.

| <b>Ortağın Ticaret Unvanı / Adı Soyadı</b>           | <b>Pay Tutarı ( TL )</b> | <b>Pay Dağılımı (%)</b> |
|--|--------------------------|-------------------------|
| HABAŞ Sınai ve Tıbbi Gazlar İstihsal Endüstrisi A.Ş. | 419,866,933              | 69.98                   |
| Mehmet Rüştü Başaran                                 | 163,894,945              | 27.32                   |
| Aysel Başaran  | 6,956,583                | 1.16                    |
| Erol Altıntuğ  | 3,790,100                | 0.63                    |
| Elif Altıntuğ  | 3,728,961                | 0.62                    |
| HABAŞ Endüstri Tesisleri A.Ş.                        | 1,200,000                | 0.20                    |
| Fikriye Filiz Haseski                                | 562,478                  | 0.09                    |
| <b>Toplam</b>  | <b>600,000,000</b>       | <b>100</b>              |

## OLAĞAN GENEL KURUL TOPLANTISI GÜNDEMİ

26 Mart 2018 tarihinde, saat 10:30'da, Saray Mahallesi Toya Sokak No:3 Ümraniye/İstanbul adresindeki Banka Merkezi'nde yapılacak olan 2017 Yılı Olağan Genel Kurul Toplantısı gündemi;

### GÜNDEM

1. Açılış ve Toplantı Başkanlığı'nın oluşturulması,
2. Toplantı tutanağının imzalanması hususunda Divan Başkanlığı'na yetki verilmesi,
3. 2017 yılı Yönetim Kurulu Faaliyet Raporu, Bağımsız Denetim Raporu, Finansal Tabloların okunması ve müzakeresi,
4. Yönetim Kurulu Üyelerinin ibra edilmeleri,
5. Yeni Yönetim Kurulu Üyelerinin seçimi,
6. Yönetim Kurulu Üyelerinin ücret, ikramiye, huzur ve sair haklarının tespiti,
7. Kar dağıtımı ile ilgili Yönetim Kurulu teklifinin görüşülerek kabulü veya reddi,
8. Bankamızın 2017 yılında gösterdiği performans nedeniyle Yönetim Kurulu haricindeki personeline ödediği performans primi hakkında bilgilendirme,
9. Bankalar Kanunu'nun koyduğu yasaklamalar saklı kalmak kaydıyla, Yönetim Kurulu Üyelerine Türk Ticaret Kanunu'nun 395. ve 396. maddelerinde yazılı işlemleri yapabilmeleri için yetki verilmesi,
10. Bağımsız Denetim Şirketi'nin seçimi,

**ANADOLUBANK A.Ş.**  
**Yönetim Kurulu**



## ÖZET FİNANSAL BİLGİLER

## SOLO

| BİLANÇO (Bin TL)                  | 2017              | %            | 2016              | %            | 2015              | %            |
|-----------------------------------|-------------------|--------------|-------------------|--------------|-------------------|--------------|
| <b>AKTİF</b>                      |                   |              |                   |              |                   |              |
| Nakit Değerler ve TCMB            | 1,881,820         | 12.5         | 1,935,390         | 15.5         | 1,607,223         | 14.7         |
| Bankalar ve Para Piyasaları       | 591,503           | 3.9          | 196,800           | 1.6          | 528,632           | 4.8          |
| Menkul Değerler -Net              | 846,527           | 5.6          | 857,796           | 6.9          | 1,422,252         | 13.0         |
| Krediler -Net                     | 10,978,466        | 72.7         | 8,794,868         | 70.6         | 6,814,697         | 62.1         |
| Bağlı Ortaklıklar                 | 199,101           | 1.3          | 199,101           | 1.6          | 199,101           | 1.8          |
| Sabit Kıymetler                   | 225,796           | 1.5          | 138,988           | 1.1          | 132,846           | 1.2          |
| Diğer Aktifler                    | 388,079           | 2.5          | 331,219           | 2.7          | 262,439           | 2.4          |
| <b>AKTİF TOPLAMI</b>              | <b>15,111,292</b> | <b>100.0</b> | <b>12,454,162</b> | <b>100.0</b> | <b>10,967,190</b> | <b>100.0</b> |
| <b>PASİFLER</b>                   |                   |              |                   |              |                   |              |
| Mevduat                           | 11,808,178        | 78.1         | 9,200,350         | 73.9         | 7,322,809         | 66.8         |
| Para Piyasaları                   | 551,359           | 3.7          | 515,438           | 4.1          | 1,144,426         | 10.4         |
| Alınan Krediler                   | 295,760           | 2.0          | 668,494           | 5.4          | 645,000           | 5.9          |
| Karşılıklar                       | 157,686           | 1.0          | 139,997           | 1.1          | 106,123           | 1.0          |
| Diğer Pasifler                    | 523,550           | 3.5          | 409,617           | 3.3          | 389,059           | 3.5          |
| Özkaynaklar                       | 1,774,759         | 11.7         | 1,520,266         | 12.2         | 1,359,773         | 12.4         |
| <b>PASİF TOPLAMI</b>              | <b>15,111,292</b> | <b>100.0</b> | <b>12,454,162</b> | <b>100.0</b> | <b>10,967,190</b> | <b>100.0</b> |
| <b>Bilanço Dışı Yükümlülükler</b> |                   |              |                   |              |                   |              |
| Garanti ve Kefaletler             | 3,640,539         |              | 3,084,659         |              | 2,383,568         |              |

## Anadolubank 2017 Faaliyet Raporu

| <b>GELİR TABLOSU (Bin TL)</b>                         | <b>2017</b>    | <b>2016</b>    | <b>2015</b>    |
|---|----------------|----------------|----------------|
| Faiz Gelirleri  | 1,489,128      | 1,125,626      | 959,210        |
| Faiz Giderleri  | 977,336        | 652,562        | 539,331        |
| <b>Net Faiz Geliri</b>                                | <b>511,792</b> | <b>473,064</b> | <b>419,879</b> |
| Net Ücret ve Komisyonlar                              | 126,481        | 83,852         | 71,554         |
| Temettü Gelirleri                                     | 13             | 168            | 19,435         |
| Net Ticari Kâr/Zarar                                  | (41,074)       | 44,282         | (12,418)       |
| Diğer Faaliyet Gelirleri                              | 88,476         | 47,997         | 44,279         |
| <b>Faaliyet Gelirleri Toplamı</b>                     | <b>685,688</b> | <b>649,363</b> | <b>542,729</b> |
| Kredi ve Diğer Alacaklar Karşılığı                    | 147,618        | 123,261        | 93,670         |
| Diğer Faaliyet Giderleri                              | 338,003        | 299,676        | 273,664        |
| Net Faaliyet Kârı/Zararı                              | 200,067        | 226,426        | 175,395        |
| Sürdürülen Faaliyetler Vergi Öncesi Karı/Zararı       | 200,067        | 226,426        | 175,395        |
| Sürdürülen Faaliyetler Vergi Karşılığı                | (43,811)       | (51,046)       | (31,565)       |
| <b>SÜRDÜRÜLEN FAALİYETLERDEN NET DÖNEM KAR ZARARI</b> | <b>156,256</b> | <b>175,380</b> | <b>143,830</b> |

## Anadolubank 2017 Faaliyet Raporu

### KONSOLIDE

| <b>BİLANÇO</b> (Bin TL)           | <b>2017</b>       | <b>%</b>     | <b>2016</b>       | <b>%</b>     | <b>2015</b>       | <b>%</b>     |
|-----------------------------------|-------------------|--------------|-------------------|--------------|-------------------|--------------|
| <b>AKTİF</b>                      |                   |              |                   |              |                   |              |
| Nakit Değerler Ve TCMB            | 1,881,897         | 10.3         | 2,228,878         | 15.2         | 1,607,325         | 12.2         |
| Bankalar ve Para Piyasaları       | 1,153,238         | 6.3          | 394,372           | 2.7          | 1,027,877         | 7.8          |
| Menkul Değerler -Net              | 1,346,960         | 7.4          | 1,333,395         | 9.1          | 1,810,811         | 14.2         |
| Krediler -Net                     | 13,164,186        | 72.2         | 10,183,893        | 69.3         | 8,112,311         | 61.76        |
| Sabit Kıymetler                   | 227,050           | 1.2          | 140,122           | 1.0          | 133,938           | 1.0          |
| Diğer Aktifler                    | 448,581           | 2.5          | 422,297           | 2.9          | 442,060           | 3.0          |
| <b>AKTİF TOPLAMI</b>              | <b>18,221,912</b> | <b>100.0</b> | <b>14,702,957</b> | <b>100.0</b> | <b>13,134,322</b> | <b>100.0</b> |
| <b>PASİFLER</b>                   |                   |              |                   |              |                   |              |
| Mevduat                           | 13,346,450        | 73.2         | 10,456,474        | 71.1         | 8,596,190         | 65.4         |
| Para Piyasaları                   | 1,220,767         | 6.7          | 814,178           | 5.5          | 1,416,639         | 10.8         |
| Alınan Krediler                   | 801,662           | 4.4          | 1,028,411         | 7.0          | 951,520           | 7.2          |
| Karşılıklar                       | 160,575           | 0.9          | 142,408           | 1.0          | 107,823           | 0.8          |
| Diğer Pasifler                    | 571,193           | 3.1          | 516,379           | 3.5          | 548,374           | 4.2          |
| Özkaynaklar                       | 2,121,265         | 11.6         | 1,745,107         | 11.9         | 1,513,776         | 11.5         |
| <b>PASİF TOPLAMI</b>              | <b>18,221,912</b> | <b>100.0</b> | <b>14,702,957</b> | <b>100.0</b> | <b>13,134,322</b> | <b>100.0</b> |
| <b>Bilanço Dışı Yükümlülükler</b> |                   |              |                   |              |                   |              |
| Garanti ve Kefaletler             | 3,912,630         |              | 3,267,935         |              | 2,603,899         |              |

## Anadolubank 2017 Faaliyet Raporu

### KONSOLIDE

| <b>GELİR TABLOSU</b> (Bin TL)                         | <b>2017</b>    | <b>2016</b>    | <b>2015</b>    |
|---|----------------|----------------|----------------|
| Faiz Gelirleri  | 1,644,431      | 1,238,965      | 1,064,647      |
| Faiz Giderleri  | 1,037,181      | 694,116        | 588,771        |
| <b>Net Faiz Geliri</b>                                | <b>607,250</b> | <b>544,849</b> | <b>475,876</b> |
| Net Ücret ve Komisyonlar                              | 153,432        | 100,765        | 84,531         |
| Temettü Gelirleri                                     | 13             | 202            | 643            |
| Net Ticari Kâr/Zarar                                  | (55,771)       | 35,836         | (15,978)       |
| Diğer Faaliyet Gelirleri                              | 87,116         | 45,943         | 44,405         |
| <b>Faaliyet Gelirleri Toplamı</b>                     | <b>792,040</b> | <b>727,595</b> | <b>589,477</b> |
| Kredi ve Diğer Alacaklar Karşılığı                    | 147,618        | 124,961        | 115,938        |
| Diğer Faaliyet Giderleri                              | 384,877        | 336,218        | 305,102        |
| Net Faaliyet Kârı/Zararı                              | 259,545        | 266,416        | 168,437        |
| Sürdürülen Faaliyetler Vergi Öncesi Karı/Zararı       | 259,545        | 266,416        | 168,437        |
| Sürdürülen Faaliyetler Vergi Karşılığı                | (56,960)       | (60,144)       | (34,042)       |
| <b>SÜRDÜRÜLEN FAALİYETLERDEN NET DÖNEM KAR ZARARI</b> | <b>202,585</b> | <b>206,272</b> | <b>134,395</b> |

## KONSOLIDE TEMEL FİNANSAL GÖSTERGELER

| TEMEL FİNANSAL ORANLAR                          | 2017         | 2016         | 2015         |
|---|--------------|--------------|--------------|
| <b>Sermaye Yeterliliği %</b>                    | <b>14.32</b> | <b>13.88</b> | <b>14.25</b> |
| Özkaynaklar / Toplam Aktifler                   | 11.64        | 11.87        | 11.53        |
| (Özkaynaklar-Duran Aktifler) / Toplam Aktifler  | 9.17         | 9.96         | 9.90         |
| <b>Aktif Kalitesi %</b>                         |              |              |              |
| Menkul Değerler Cüzdanı (Net) / Toplam Aktifler | 7.39         | 9.07         | 14.19        |
| Toplam Krediler / Toplam Aktifler               | 72.24        | 69.26        | 61.76        |
| Takipteki Krediler (Brüt) / Toplam Krediler     | 2.56         | 2.81         | 4.09         |
| Özel Karşılıklar / Takipteki Krediler           | 45.80        | 62.93        | 81.54        |
| Duran Aktifler / Toplam Aktifler                | 2.47         | 1.91         | 1.63         |
| <b>Likidite %</b>                               |              |              |              |
| Likit Varlıklar / Toplam Aktifler               | 17.26        | 18.68        | 21.65        |
| Likit Varlıklar/Dış Yükümlülükler               | 19.54        | 21.20        | 24.47        |
| <b>Kârlılık %</b>                               |              |              |              |
| Dönem Net Kârı (Zararı) / Ortalama Aktifler     | 1.23         | 1.48         | 1.10         |
| Dönem Net Kârı (Zararı) / Ortalama Özkaynaklar  | 10.48        | 12.66        | 9.36         |
| <b>Gelir - Gider Yapısı %</b>                   |              |              |              |
| Net Faiz Geliri / Ortalama Aktifler             | 3.69         | 3.91         | 3.89         |
| Net Faiz Geliri / Toplam Faaliyet Gelirleri     | 76.67        | 74.88        | 80.73        |
| Diğer Faaliyet Giderleri / Faaliyet Gelirleri   | 48.59        | 46.21        | 51.76        |
| <b>SYR</b>                                      | <b>2017</b>  | <b>2016</b>  | <b>2015</b>  |
| Yasal Özkaynak                                  | 2,212,848    | 1,822,809    | 1,562,121    |
| Risk Ağırlıklı Aktif                            | 13,049,843   | 13,132,252   | 8,545,175    |
| Piyasa Riskine Esas Tutar                       | 1,236,738    | 875,088      | 1,459,425    |
| Operasyonel Riske Esas Tutar                    | 1,161,604    | 974,608      | 953,388      |
| Sermaye Yeterlilik Rasyosu %                    | 14.32        | 13.88        | 14.25        |

## KREDİ DERECELENDİRME NOTLARI

### FITCH Ratings: Ocak 2018

#### Yabancı para

|             |         |
|-------------|---------|
| Uzun Vadeli | BB (-)  |
| Görünüm     | Durağan |

#### Ulusal para

|             |         |
|-------------|---------|
| Uzun Vadeli | BB (-)  |
| Görünüm     | Durağan |

#### Ulusal

|             |        |
|-------------|--------|
| Uzun Vadeli | AA (-) |
|-------------|--------|

#### Bireysel derecelendirme

BB (-)

#### Destek notu

5

### 2017 FAALİYETLERİ

Anadolubank, geçmiş yıllarda olduğu gibi 2017 yılında da dünyada ve Türkiye’de hızla değişen finansal pazarları takip etmiş, bankacılık sektörünün dinamiklerini yakından izlemiş ve istikrarlı büyümesini sürdürmüştür. Banka, uzman olduğu alanlara odaklanmanın yanısıra yeni alanlara yönelik çalışmalarını da geliştirmiştir. Rekabet üstünlüklerini de değerlendirerek sermaye yapısı, büyüme ve karlılık açısından 2017 yılındaki performansıyla sektörde fark yaratmıştır.

Anadolubank şubeleri, farklı ekonomik faaliyet gruplarının bankacılık sektörüne yönelik taleplerine göre yapılandırılmıştır. Şubeler, bu grupların ihtiyaç duyduğu uzmanlık alanına bağlı olarak perakende pazarlama, KOBİ pazarlama, işletme pazarlama, kurumsal pazarlama, ticari pazarlama ve tarım pazarlama bankacılığı birimlerinden oluşmaktadır. Benzer bir yapıya sahip olan Genel Müdürlük’te ise Genel Müdür Yardımcılarının sorumluluğu altında pazarlama, satış ve destek hizmet bölümleri yer alır. Şubeler ile Genel Müdürlük bölümleri arasındaki ilişki ilgili komitelerin desteklediği iş akış sistemleriyle yürütülmektedir.

Doğrudan Yönetim Kurulu’na bağlı olarak çalışan Risk Yönetimi, Yasal Uyum, İç Kontrol Merkezi ve Teftiş Kurulu dışında Genel Müdürlük’teki bölümler şunlardır:

- ) Ticari ve İşletme Bankacılığı
- ) Mevduat ve Perakende Bankacılık
- ) Tarım Bankacılığı
- ) Kredi Tahsis
- ) Krediler İzleme ve Takip
- ) Hazine
- ) Uluslararası Bankacılık
- ) Bilgi Teknolojileri
- ) Operasyon
- ) Mali İşler
- ) İnsan Kaynakları
- ) Hukuk Müşavirliği

## TİCARİ ve İŞLETME BANKACILIĞI

Ticari ve İşletme Bankacılığı Bölümü, İşletme ve KOBİ'ler başta olmak üzere tüm ticari nitelikteki müşterilerine rekabet üstünlüğü sağlayan, yenilikçi ve yaratıcı çözümler sunmaktadır. Bu alanda AnadoluBank'ı rakiplerinden üstün kılan başlıca unsur, hızlı ve çözüm odaklı bankacılık yaklaşımıdır. Bankanın ticari bankacılık misyonu, müşteriye merkeze koyarak yüksek katma değer yaratmak, müşterilerine talep ve beklentileri doğrultusunda en kaliteli hizmeti vermektir.

Anadolubank'ın ticari bankacılık kültürünün temelinde, basiretli tüccarlık anlayışı sayesinde müşterileriyle uzun soluklu ve kalıcı işbirliği yaratabilme gücü yatar. Banka, bu gücü müşterilerinin değişen gereksinimlerine etkili ve yaratıcı çözümler sunabilen yüksek nitelikli insan kaynağından ve sahip olduğu ileri teknolojiden almaktadır.

Ticari ve İşletme Bankacılığı, müşterilerin her türlü finansman ihtiyacını karşılamak ve daha etkin hizmet sunmak amacıyla sektördeki gelişmeleri yakından takip etmektedir. Ürün geliştirme ve yenilikçi uygulamalar konusundaki çalışmalarına ağırlık vermeye devam etmektedir.

Ticari ve İşletme Bankacılığı Bölümü, faaliyetlerini dört ana segment altında toplamıştır:

- ) İşletme Bankacılığı (Yıllık net cirosu 2 - 8 milyon TL arasında olan firmalar)
- ) KOBİ Bankacılığı (Yıllık net cirosu 8 - 40 milyon TL arasında olan firmalar)
- ) Ticari Bankacılık (Yıllık net cirosu 40 milyon TL üzerinde olan firmalar)
- ) Kurumsal Bankacılık (Yıllık net cirosu 300 milyon TL üzerinde olan firmalar)

### İşletme Bankacılığı

İşletme Bankacılığı, müşterilerin gerek kısa vadeli gerekse orta ve uzun vadeli ihtiyaçlarını anlamayı ve bu ihtiyaçları karşılayacak ürünler geliştirmeyi ilke edinmiştir. 2017 yılında da bu bakış açısıyla faaliyetlerini başarıyla sürdürmüştür.

İşletme Bankacılığı, farklı sektörlerde faaliyet gösteren işletme firmalarının ve yeni iş sahiplerinin ihtiyaçlarına yönelik geniş ürün yelpazesi sunmanın yanında, hızlı çözümleriyle işletmeleri geleceğe taşımaktadır. Ticari alacakların ve stokların finansmanına ilişkin kısa vadeli kredi ihtiyaçlarının yanısıra müşterilere özel ürün ve hizmetler de sunmaktadır.

2017 yılında bu segmentin toplam krediler içindeki payı %8 düzeyindedir. Bir önceki yıla göre payını %2 artırmıştır. İşletme Bankacılığı, İşletme müşteri tabanını 2017 yılında da büyütmeye devam etmiştir.

### KOBİ Bankacılığı

Anadolubank, KOBİ segmentiyle 2005 yılından bu yana orta ölçekli şirketleri kredi portföyüne dahil etmiştir. AnadoluBank'ın bu alandaki hedefi, yıllık net cirosu 8 – 40 milyon TL arasında olan müşteri kitlesinin ürün ihtiyaçlarını belirlemek ve bu kesime yönelik pazarlama



## Anadolubank 2017 Faaliyet Raporu

etkinliklerini artırmaktır. Dağıtım kanallarında yaratılan farklılaşma sayesinde 2017 yılında 2,200 adedi aşkın yeni müşteri edinilmiştir. Bu segmentin toplam krediler içindeki payı %25 düzeyindedir. AnadoluBank, önümüzdeki yıl için bu segmentteki faaliyetlerini daha da yoğunlaştırmayı ve KOBİ bankacılığının toplam krediler içindeki payını daha da artırmayı hedeflemektedir.

KOBİ'lerin her türlü ticari alacaklarının ve stok finansmanlarının yanısıra, orta ve uzun vadeli işletme sermayesi veya yatırım ihtiyaçları (fabrika, işyeri, makine vs) da finanse edilmektedir. Ayrıca, ihtiyaç duydukları diğer konularda uzman personelimiz ile gerekli danışmanlık hizmeti verilmektedir (dış ticaret, finansal gelişim vs). Ekonomi Bakanlığı uygulamaları içinde yer alan kalkınmada öncelikli bölgelerde yatırım yapan müşterilere yönelik faiz desteği kapsamında kredi kullandırmalarına da aracılık edilmektedir.

KOBİ segmenti, toplam verimliliğin artırılmasına yönelik çabalar açısından büyük bir öneme sahiptir ve yeni ürünlerle de sürekli desteklenmektedir.

### **Ticari / Kurumsal Bankacılık**

Geleneksel ticari bankacılık faaliyetlerinin yürütülmesinden Ticari Bankacılık segmenti sorumludur. Bankanın orta ve uzun vadeli ticari katma değerinin artırılmasını hedefleyen Ticari Bankacılık segmenti altında, yıllık cirosu 40 milyon TL üzerinde olan ticari müşterilere hizmet sunulmaktadır. Faaliyetleri ticari aktivitenin ana alanını kapsayan ticari bankacılık segmenti, çözüm ortaklarıyla güçlü işbirlikleri yürütmekte ve daima müşteri odaklı bir yaklaşımla çalışmaktadır. Ticari bankacılık segmentinin toplam krediler içindeki payı %35'dir.

Kurumsal müşterilere özel hizmet verebilmek amacı ile 2016 yılında Anadolu Kurumsal ve Avrupa Kurumsal Şubelerimiz faaliyete başlamıştır. Kurumsal Bankacılık segmenti üretim sektöründe cirosu 150 milyon TL üzeri, pazarlama ve hizmet sektöründe ise cirosu 300 milyon TL üzeri olan müşterilere odaklanmaktadır. Kurumsal Bankacılık segmentinin toplam krediler içindeki payı ise %19 seviyesindedir.

Ticari ve Kurumsal müşterilerin stok finansmanları ve kısa vadeli alacak finansmanlarının yanısıra, orta ve uzun vadeli yatırımları da desteklenmekte ve Grubun diğer finansal kuruluşları ile birlikte çalışılarak müşteri bağlılığı yaratılmaktadır.

### Strateji Performans Ürün ve Nakit Yönetimi Bölümü

Bankanın hem kısa vadeli performans hedefleri hem de orta uzun vadeli vizyonuna uygun stratejik hedeflerine ulaşması için, 2017 yılında pek çok yeni proje başlatılmıştır. Bu projelerde müşteriler ile uzun soluklu sürdürülebilir ve karşılıklı güvene dayalı ilişkiler tesis edilmesini sağlayacak planlamalar yapılmıştır.

Portföy ve şubelerin potansiyellerine ve Banka genel beklentilerine uygun sonuçlar üretmelerini sağlayacak düzenlemeler yapılmıştır:

- ) Segmentler bazında müşteri yapısı yeniden değerlendirilmiş, bu kapsamda sektör analizleri, beklentiler ve iş aksiyonları oluşturulmuştur. Etkin portföy yönetimi amaçlı olarak segmentler arası müşteri devirleri gerçekleştirilmiştir.
- ) Müşterilerin nakit akışına aracılık etme yöntemlerinin geliştirilmesi amacıyla yeni ticari bankacılık ürün ve hizmetlerinin bir kısmı devreye alınmış, altyapı ve sistem geliştirmesi gerektirenler ise ilerleyen dönemlerde hayata geçirilmek üzere planlanmıştır.
- ) Müşteri bağlılığı yaratan önemli ürünler ile ilgili bu ürünlerin geliştirilmesine yönelik detaylı çalışmalar yürütülmüştür.

2017 yılı, finansal olmayan ürün ve hizmetlerde yeniliklerle dolu bir yıl olmuştur.

- ) 2017 yılında 'Anadolu KOBİ Uzmanları' adı altında, Bankamızda çalışan KOBİ ve İşletme müşteri temsilcilerine yönelik eğitim projesi başlatılmıştır. Bu eğitim ile müşteri temsilcilerine, KOBİ'lerin gerek gündelik, gerekse uzun dönemli stratejik kararlarını oluşturmalarında ve işletme süreçlerini geliştirmelerinde yol gösterebilecek beceri ve nitelikler kazandırılması amaçlanmaktadır. Müşteri temsilcilerimizin müşterilerimiz ile sadece finansal konularda değil müşterinin faaliyet gösterdiği alanlarda da bilgi aktarabileceği ve çözüm sunacağı donanıma sahip olması hedeflenmektedir.
- ) 2017 yılında 'Anadolubank Ekonomi Buluşmaları' adı ile Türkiye ekonomisine, KOBİ ve sanayicilere katkı sağlamak amacıyla toplantılar düzenlenmiştir. Denizli, Konya, Gaziantep ve Mersin'de yapılan toplantılarda ilgili ilin güçlü ve gelişime açık yönleri konuşulmuş, ayrıca 'KOBİ'ler İçin Devlet Desteği Tabanında Büyüme Yönetimi' konulu atölye çalışmaları yapılmıştır. Toplantılara 2018 yılında farklı illerde devam edilecektir.
- ) 2017 yılında hayata geçen bir diğer proje ise 'KOBİ Gurusu' web sitesidir. Web sitesi ile KOBİ'lere bilgilenme ve öğrenme fırsatı sunmak ve günlük hayatlarında ihtiyaç duyabilecekleri bilgilere erişimlerini sağlamak amaçlanmaktadır.

### MEVDUAT ve PERAKENDE BANKACILIK

Mevduat ve Perakende Bankacılık Bölümü perakende müşteri segmentine yönelik olarak müşterilerimizin ihtiyaçları doğrultusunda, tüm ürün gruplarında şubelerimizi finansal market olma stratejisi ile konumlandırmış durumdadır.

Bankamız, bireysel müşterilerin tüketim ve yatırımlarını fonlamak üzere farklı tiplerde bireysel kredi seçenekleri oluşturmakta, varlıklarının yönetiminde vade, faiz ve esnek yatırım ürünleri sunmaktadır. Varlık yönetimi hizmeti Bankanın şube yapısına uygun olarak portföy tiplerine göre yapılandırılmıştır.

Bireysel müşterilere ilave olarak yıllık cirosu 2 milyon TL ve altı olan tüzel müşterilerin finansal ihtiyaçları da karşılanmaktadır. Esnaf, küçük işletmeler, şahıs şirketleri gibi firmaların kısa ve uzun vadeli kredi ve yatırım ihtiyaçlarının geniş ürün yelpazesi ve ürün paketleri ile karşılanması hedeflenmektedir.

2016 yılından itibaren, Mevduat ve Perakende Bankacılık Bölümü yeniden yapılandırılmakta, Bankanın tabana yaygın mevduat ve kredi yapısı yaratma stratejisi doğrultusunda önemli adımlar atılmaktadır. 2017 yılında tabana yaygın mevduat kazanımına yönelik organizasyonel değişiklikler yapılmış ve olumlu sonuçlar alınmıştır. Verimlilik, çapraz satış, müşteri bağlılığı, etkin sermaye yönetimi, risk takibi ve minimum operasyonel risk ile çalışma bölüm stratejisinin önemli parçalarını oluşturmaktadır.

Ayrıca, müşterilerin ihtiyaçları doğrultusunda sigorta, BES, kredi kartı ve POS ürünleri farklı kanallardan sunulmaktadır. Yapı Kredi Bankası ile yürütülen stratejik ortaklık kapsamında World markası altında tüm segmentlerdeki müşterilere kredi kartı, POS ve yazarkasa POS ürünleri ile hizmet verilmektedir.

Geçmiş yıllarda kurulan ve işbirliği içinde olunan sigorta şirketlerinden teklif alıp poliçe yapabilme özelliği taşıyan AnadoluBank Sigorta Platformu (A.S.P.)'nin geliştirme projelerine 2017 yılında da devam edilmiştir. AnadoluBank, sigorta sistem alt yapısı ve satış / pazarlama stratejisi ile müşterilerin sigorta ihtiyaçlarına daha kısa sürede ve sağlıklı dönüş yapmayı ve operasyonel iş yükünü azaltarak verimliliği artırmayı amaçlamaktadır.

Yeni teknolojilerin hızla geliştiği günümüzde bankacılık sektörü de yeni ürün ve yeni teknolojilerle hızlı bir değişim süreci içindedir. Mevduat ve Perakende Bankacılık Bölümü, Bankanın ürün ve hizmetlerinin geniş kitlelere ulaştırılmasında ve müşterilerin şube dışı işlem kanallarına yönlendirilmesinde önemli bir rol oynamaktadır.

### TARIM BANKACILIĞI

Anadolubank Tarım Bankacılığı tarım sektörünün gelişimine destek sağlamak amacıyla, üreticilerin ve tarımsal işletmelerin finansman ihtiyaçlarını karşılamak üzere faaliyet göstermektedir.

Tarım değer zincirini oluşturan tüm sektöre ve ilgili tüm birimlere uzman kadrosuyla danışmanlık hizmeti verme ilkesi ile yola çıkan Tarım Bankacılığı Bölümü, sektörün ihtiyaç ve sorunlarını en iyi şekilde analiz ederek üreticinin her yıl farklılaşan ihtiyaçlarına yönelik ürün ve hizmetleri geliştirmeye devam etmektedir. 2017 yılında Tarım Bankacılığı büyümeye devam etmiştir.

Tarımsal finansmanın sağlıklı bir yapıda karşılanması için uzmanlık bilgisi, finansal ve zirai bilgi birikimi ve deneyimli kadrosuyla hareket eden AnadoluBank Tarım Bankacılığı sağlıklı büyümesine ve ülkemiz tarım sektörünün finansal ihtiyaçlarına destek vermeye devam edecektir.

### KREDİ TAHSİS

Kredi Tahsis Bölümü altı departmandan oluşmaktadır. Bunlar:

- ) Kredi Tahsis I
- ) Kredi Tahsis II
- ) Perakende ve Bireysel Kredi Tahsis
- ) Tarım Kredileri Tahsis
- ) Mali Tahlil ve İstihbarat
- ) Kredi Uygulama

Tarım Kredileri dışındaki tahsis departmanları işletmelerin talep / tahsis edilen limitlerine göre yapılandırılmıştır. Buna göre;

Perakende ve Bireysel Kredi Tahsis Departmanı 1 milyon TL'ye kadar, Kredi Tahsis I Departmanı 1 - 6 milyon TL arası, Kredi Tahsis II Departmanı ise 6 milyon TL üzeri limit taleplerini değerlendirip karara bağlamakta veya yetki skalasına göre nihai karar merciine sunmaktadır. Sektörel bazda uzmanlaşmış bir ekipten oluşan Tarım Kredileri Tahsis Departmanı ise herhangi bir limit kısıtlı olmaksızın, tarımsal üretimi bulunan tüm işletmelere ilişkin talepleri değerlendirmeye almaktadır.

Anadolubank, kredi tahsisinde sektörel ayırım gözetmemektedir. Kredi portföyünde, rasyonel bir yaklaşımla yönetilen, mali yapısı sağlam ve ekonomik krizlere dayanıklı tüm firmalara yer vermektedir. Ancak, küçük ve orta ölçekli firmaların değerlendirilmesi sürecinde maddi teminatın yanı sıra firmanın geçmiş, mali ve kurumsal yapısı, ortakları ile yöneticilerin

## Anadolubank 2017 Faaliyet Raporu

deneyimi ve sektörün durumu gibi unsurları da dikkate almaktadır. Mali Tahlil ve İstihbarat Departmanı bünyesindeki Mali Tahlil Birimi, kredi tahsis sürecinde mali analiz açısından Tahsis Departmanlarına destek vermekte, sektörel incelemeler yaparak Tahsis ve Pazarlama birimlerine değerlendirmelerinde ışık tutmaktadır. Yine aynı departman bünyesindeki İstihbarat Birimi ise, gerek kredi tekliflerinin değerlendirilmesi aşamasında gerekse riske girişten sonraki süreçte müşteri, sektör, bölge, pazar bazlı piyasa istihbaratı temin etmek suretiyle olası olumsuzlukların erken tespitine ve Banka zararının önlenmesine yönelik katkı sağlamaktadır. İnceleme ve araştırmalarında memzuç, KKB, Risk Merkezi vb. veritabanlarından da istifade etmektedir.

Kredi Uygulama Departmanı, tahsis edilmiş kredilerin tebliğ koşullarına uygun olarak kullandırılması, kredi teminatlarının (başta çek, temlik ve ipotekler olmak üzere) nitelik ve nicelik olarak incelenerek tahsil kabiliyetlerinin belirlenmesi, teminat iade ve çıkışlarına yönelik taleplerin değerlendirilmesinden sorumludur. Bünyesindeki Çek İstihbarat Birimi, teminata alınacak çeklerin piyasa istihbaratının yapılmasında ve tapu takyidat araştırmalarında şubelere destek vermekte, günlük haber bülteni, aylık icra bülteni hazırlayarak Bankadaki ilgili birimlerle paylaşmaktadır.

Anadolubank, hızlı karar verme süreci ve kararların süratle uygulanmasını mümkün kılan esnek yapısı sayesinde bu alanda büyük bir rekabet üstünlüğüne sahiptir. Hedef müşteri kitlesi içinde katma değer üreten, kalıcı ve sağlıklı işbirliğine yatkın tüm firmalara yer veren Banka, salt teminata dayalı bir tahsis politikası uygulamak yerine, öncelikle ilgili firmanın krediyi üstlenme ve geri ödeme gücünü dikkate almaktadır.

## KREDİLER İZLEME ve TAKİP

Bölümün ana stratejisi,

- ) Banka tarafından kredilendirilmiş müşteriler hakkında alınan erken uyarı sinyallerini ilgili Tahsis ve Takip Bölümlerine iletmek ve gerekli tedbirlerin alınmasını sağlamak,
- ) Erken uyarı sinyallerinin otomatik olarak iletilmesini ve önlem alınmasını sağlayacak alt yapı geliştirmek,
- ) Problemlili hale dönüşen kredilerin tasfiye sürecini hızlandıracak aksiyonları oluşturmak ve bu konuda Hukuk Bölümü ile koordinasyon halinde çalışmaktır.

Bu stratejilerin gerçekleştirilmesi için Bölüm altında aşağıdaki Departmanlar bulunmaktadır.

- ) Krediler İzleme,
- ) Krediler İdari Takip,
- ) Krediler Raporlama ve Destek

Bu departmanlar aşağıdaki faaliyetleri organize etmektedir.

## Anadolubank 2017 Faaliyet Raporu

- ) Yürürlükteki yasal mevzuat çerçevesinde kredilerin izlenmesi, sınıflandırılması, takibi ve teminat ve kredibilite kontrolleri yapmaktadır.
- ) Kredi kullandırılan müşterilerden, krediden doğan tüm yükümlülüklerin zamanında ve eksiksiz yerine getirilmesini temin etmek amacıyla, firmalar hakkında alternatif kaynaklardan alınan bilgiler ( piyasadan, Kredi Kayıt Bürosu'ndan, TBB/Risk Merkezi'nden ve çeşitli istihbarat kaynaklarından toplanan bilgiler) konsolide edilmekte, sistemsel aksiyonları otomatik olarak oluşturulmaktadır. Bu bilgileri, tahsis ve izleme sürecinde erken uyarı sinyali olarak değerlendiren Bankamız, kredi müşterisinin risk seviyesinde artış görülmesi durumunda kredi limitlerini tekrar değerlendirmekte gerektiğinde ilave teminat talep etmektedir.
- ) IFRS 9 uygulama geçişi ile geliştirilen model sayesinde temerrüde düşme olasılığı artan firmalar ayrıca değerlendirilmekte aksiyonları oluşturulmaktadır.
- ) Müşterileriyle yakın ilişki kurarak kredi yönetimini gerçekleştiren Bankamız, kullandığı erken uyarı sisteminin de sayesinde sorunları önceden tespit edebilmekte ve zamanında önlem alabilmektedir.
- ) Deneyimli kadro ile gerek mali verilere gerekse piyasa istihbaratına yönelik çalışmalar yapılmakta, sektör ve firma bazlı proaktif izleme gerçekleştirilmektedir.
- ) Banka kayıtlarına geçen gayrimenkullerin satışı ile bankaca idari takibe alınan müşterilerin değerlendirilmesi, tasfiye ve yapılandırma süreçleri organize edilmektedir.
- ) Yasal takip başlatılan müşterilerin takip süreçlerinin Hukuk Müşavirliği ile birlikte izlenmesi ve süreçteki idari kararların alınması sağlanmaktadır.
- ) Hazırlanan raporlarla izleme , takip ve tahsis faaliyetleri desteklenmekte ve Yönetimin kredilerle ilgili karar alma süreçleri katkı sağlamaktadır.

### HAZINE

Hazine Bölümü, banka bilançosunun aktif ve pasifini yönetmenin yanı sıra para ve sermaye piyasalarındaki banka pozisyonlarını ve piyasalardaki gelişmeleri izlemekten sorumludur.

Hazine Bölümü faaliyetleri, Türk Lirası ve Döviz Likiditesi, Sabit Getirili Enstrümanlar, Döviz ve Türev Ürünlerin Yönetimi ve Mevduat Yönetimi olmak üzere dört ana dalda sürdürülmektedir. Hazine Bölümü, aktif ve pasif yönetimini Yönetim Kurulu ve Aktif Pasif Komitesi tarafından belirlenen politikalar ve ilkeler çerçevesinde sürdürmekte, mevcut risklerin yönetimi yanında, farklı ürünlerden oluşan banka portföyünde olası riskleri ve fırsatları da dikkate alarak çalışmaktadır.

Hazine Bölümü, faaliyetlerini TL Bono ve Menkul Kıymetler Masası, Hazine Döviz Masası, Hazine Pazarlama Masası, Portföy Aracılığı Masası ve Mevduat Masası aracılığıyla yürütmektedir. Banka müşterilerinin hazine işlemlerinin yönetiminden Hazine Pazarlama Masası ve Portföy Aracılığı Masası sorumludur. Hazine, özel sektör tahvilleri, türev ürünler ve özel yatırım olanaklarıyla müşterilerine en uygun piyasa fırsatlarını sunmaktadır. 2018 yılında Hazine Bölümü daha rekabetçi olmak adına döviz işlemlerine yönelik yeni ürünler sunmayı ve müşteri yelpazesini genişletmeyi planlamaktadır.

Mevduat yönetiminde, klasik mevduat hesapları, ZAP Hesap olarak adlandırılan para birimi değiştirilebilir hesap, kısa süreli fonlarını değerlendirmek isteyen müşterilere yönelik İşleyen Hesap, Yarının Mevduat Hesabı, Vadesiz, Vadeli ve Birikimli Altın Hesapları ürünleri ile tasarruf sahibi müşterilerimize hizmet verilmektedir.

### ULUSLARARASI BANKACILIK

Yurtdışı muhabir bankalarla olan ilişkilerin düzenlenmesi ve dış ticaretin finansmanından Uluslararası Bankacılık Bölümü sorumludur.

Güçlü muhabir ağı ve sektörün en iyilerinden oluşan uzman çalışan kadrosu sayesinde AnadoluBank'ın dış ticaret hacmi her geçen yıl artarak büyümektedir.

Banka, muhabir bankalarla kurduğu yakın ve verimli ilişkiler sayesinde, uluslararası alanda iş potansiyeli yüksek tüm bölgelere ulaşmakta ve dış ticaret müşterilerine hızlı, etkin ve üstün kaliteli hizmet sunmaktadır.

Uluslararası Bankacılık Bölümü muhabir bankalarla karşılıklı yarar ilkesine dayalı ilişkiler kurmaya özen göstermekte, karar süreçlerine her zaman çözüm odaklı, geniş ve esnek bir tutumla yaklaşmaktadır.

Bölüm, uluslararası ihracat kredisi sağlayan kurumlarla da güçlü ve kalıcı ilişkiler içindedir. AnadoluBank, müşterilerinin uluslararası ticarettten doğan orta ve uzun vadeli finansman ihtiyaçlarını, bu kurumlardan sağlanan krediler sayesinde karşılamaktadır.





## Anadolubank 2017 Faaliyet Raporu

- ) Dış ticaret işlemleri,
- ) Yurt içi ve yurt dışı garantileri,
- ) Her türlü kredi teminat ve belge girişleri ve kredi kullandırmaları,
- ) Yurt içi ve yurt dışı çek-senet işlemleri,
- ) Nakit yönetimi operasyon işlemleri,
- ) EFT, havale, virman, döviz alım - satım ve arbitraj işlemleri,
- ) Tüm hazine ürün işlemlerinin operasyonu,
- ) Kredi kartı, ATM, üye işyeri işlemleri,
- ) Hesap açılış ve güncelleme işlemleri,
- ) Nakit yönetimi ile nakit toplama ve dağıtım işlemleri

Operasyon Bölümü, bu faaliyetlerine ek olarak yerel ve uluslararası mevzuatı izleyerek şubelere ve Genel Müdürlük departmanlarına gerekli bilgilendirmeleri yapmakta, mevzuat konusunda görüş vermekte ve mevzuat değişikliklerinin bankacılık sistemine uyarlanması için Bilgi Teknolojileri ile koordineli çalışarak sistem geliştirme çalışmalarına yön vermektedir. Bu kapsamda yapılan pek çok çalışma ile müşterilere her zaman daha yüksek standartta hizmet verilmesi hedeflenmektedir. Merkezi olarak düzenli takip edilen şube operasyon kadroları işlemlerin hızlı, güvenli ve müşteri memnuniyetini esas alan bir şekilde sürdürülmesini sağlamaktadır.

Operasyon Bölümü tarafından yönetilen AnadoluBank Çağrı Merkezi 7 gün 24 saat esası ile müşterilere telefon bankacılığı hizmetini yüksek hız, güvenlik ve müşteri memnuniyeti prensibine dayalı olarak vermektedir.

## MALİ İŞLER

Mali İşler Bölümü Bankanın faaliyetlerinin finansal sonuçlarını raporlamakta, yorumlamakta, Bankanın tüm birimleri için muhasebe, plan, bütçe ve mali kontrol açısından gereksinimlere uygun çözümler bulmakta ve bu doğrultuda Bankanın ihtiyaçlarını karşılamaktadır. Bölüm hem stratejik planlama, bütçeleme ve yönetim raporlamaları aracılığıyla “karar destek” fonksiyonunu yerine getirmekte hem de mevzuata uygunluk fonksiyonunu icra etmektedir. Aynı zamanda genel muhasebe, satın alma, vergi ve ödemeler, gider yönetimi başta olmak üzere her alanda verimli çalışmayı hedeflemektedir.

Bölüm, bünyesi içinde Mali Kontrol, Bütçe ve Raporlama Departmanı ile Genel Muhasebe Departmanı’ndan oluşmaktadır.

### **Mali Kontrol, Bütçe ve Raporlama Departmanı**

Departman, Bankalar Kanunu ve bağlı bulunan diğer kanunlar gereğince resmi birimlere gerekli yasal raporların hazırlanmasını ve gönderilmesini içeren Resmi Raporlama ile Mali Kontrol fonksiyonlarını yerine getirmektedir. Aynı zamanda bütçe sürecini yöneten departman, Bankanın hem stratejik hem de taktik olarak izleyeceği yolu tespit etmesi ve bu yolda performansının değerlendirilebilmesi için yapı taşı olarak kabul edilen yönetim raporlamalarını geliştirmeye devam etmektedir. Mali İşler tarafından halihazırda yayımlanan yönetim raporlarının orta vadede içerik ve sunum şekli açısından zenginleştirilmesi, ileriye

## Anadolubank 2017 Faaliyet Raporu

yönelik projeksiyon sağlaması, iç ve dış etkenlerin ölçümünü içermesi ve bu raporların görsellerle ve trend analizleri ile desteklenmesi hedeflenmektedir.

Yönetim raporlamaları aracılığı ile Bankanın performans kriterlerinin kullanıcılara analize hazır bilgi olarak sunulması amaçlanmaktadır. Bu kapsamda Bankanın strateji belirleme, hızlı karar alma ve performans takibi süreçlerine etkin bir şekilde katkıda bulunulacaktır.

### Genel Muhasebe Departmanı

Bankanın muhasebe kayıtlarını Tek Düzen Hesap Planı ve ekleri çerçevesinde, muhasebe ilkeleri ve vergi mevzuatı kapsamında tutmakta ve banka ihtiyaçları için satın alma işlemlerini yerine getirmektedir. Departman, orta vadede, genel muhasebe, ödemeler ve vergi muhasebesi gibi süreçlerde daha etkin ve verimli çalışmayı amaçlamaktadır.

## İNSAN KAYNAKLARI

Sürdürülebilir karlı büyüme için şirketlerin en önemli varlığı yenilikçi ve yaratıcı sonuçlar üretebilen insan kaynağıdır. AnadoluBank gücünü sahip olduğu insan kaynağından alır. Bankanın stratejik hedeflerini gerçekleştirebilmesi, yüksek performansa ulaşılması ve sürdürülebilir büyümenin ve sürdürülebilir karlılığın sağlanmasında en önemli desteği çalışanlarıdır.

Bir kurumun en değerli sermayesinin insan kaynağı olduğu bilinciyle AnadoluBank'ta Yetenek Yönetimi, Hedef Bazlı Performans Değerlendirme Sistemi ve Kariyer Yönetimi İnsan Kaynakları uygulamalarının temelini oluşturmaktadır. Banka, açık pozisyonlar için öncelikli olarak kurum içerisindeki insan kaynağını değerlendirmeyi tercih etmektedir. Bu uygulama, aynı zamanda çalışan motivasyonunu artırarak kurumsal bağlılık ve aidiyet duygusunu da güçlendirmektedir. AnadoluBank, çalışanlarının kişisel ve mesleki gelişimini sağlamak adına İç Mentorluk Sistemini kurum içerisinde yaygınlaştırmıştır.

2017 sonu itibarıyla 685'i Genel Müdürlükte, 1,132'si şubelerde olmak üzere, AnadoluBank çalışanlarının sayısı toplam olarak 1,817'ye ulaşmıştır.

AnadoluBank, düzenlediği eğitimlerle, çalışanlarını yetkin kılarak müşterilerine sunduğu hizmet kalitesini koruma ve artırmayı hedeflemektedir. Bu nedenle çalışanların eğitim programlarına katılımını aktif olarak teşvik etmektedir. AnadoluBank Gelişim Akademisi içindeki 6 ayrı fakülte kapsamındaki eğitimler, çeşitli konulardaki proje eğitimleri, işbaşı eğitimleri, e-eğitimler vb. ile çalışanların teknik, kişisel ve yönetsel yeterliliklerinin sürekli gelişimi hedeflenmektedir. Tüm çalışanlar için görevinin gerektirdiği yeterliliklerin yanısıra çalışanların aday oldukları olası görev ve pozisyonlar da göz önüne alınarak programlar tasarlanmaktadır. 2017 yılında e-eğitimler dahil olmak üzere, çalışan başına ortalama 63 saat eğitim gerçekleştirilmiştir.

İnsan Kaynakları Bölümü, İnsan Kaynakları, Eğitim, Haberleşme ve İdari İşler ile Koruma ve Güvenlik Amirliği olmak üzere dört departmandan oluşur.

## Anadolubank 2017 Faaliyet Raporu

### Personel İstatistikleri

| <b>Çalışan Sayısı</b>               | <b>2017</b>  | <b>2016</b>  | <b>2015</b>  | <b>2014</b>  | <b>2013</b>  | <b>2012</b>  |
|-------------------------------------|--------------|--------------|--------------|--------------|--------------|--------------|
| Genel Müdürlük                      | 685          | 665          | 612          | 613          | 707          | 697          |
| Şubeler                             | 1,132        | 1,119        | 1,099        | 1,148        | 1,404        | 1,327        |
| <b>Toplam</b>                       | <b>1,817</b> | <b>1,784</b> | <b>1,711</b> | <b>1,761</b> | <b>2,111</b> | <b>2,024</b> |
| Şube Sayısı                         | 112          | 106          | 106          | 108          | 115          | 91           |
| Şube Başına Ortalama Çalışan sayısı | 16.2         | 16.8         | 16.1         | 16.3         | 18.3         | 22.2         |
| Erkek                               | 1,013        | 985          | 973          | 994          | 1,159        | 1,085        |
| Kadın                               | 804          | 799          | 738          | 767          | 952          | 939          |
| <b>Çalışanların Eğitim Düzeyi</b>   |              |              |              |              |              |              |
| Doktora ve Yüksek Lisans Mezunu     | 91           | 92           | 90           | 88           | 108          | 93           |
| Üniversite mezunu                   | 1,438        | 1,400        | 1,310        | 1,345        | 1,611        | 1,540        |

### HUKUK MÜŞAVİRLİĞİ

Hukuk Müşavirliği bünyesinde yasal takip, dava takibi ve danışmanlık hizmetleri yürütülmektedir. Müşavirlik Genel Müdür'e bağlı olarak görev yapmaktadır.

### BAĞLI ORTAKLIKLAR

#### **Anadolubank Nderland N.V.**

%100 AnadoluBank A.Ş. bağlı ortaklığı olan AnadoluBank Nderland N.V., 2007 yılında Hollanda Merkez Bankası'ndan aldığı bankacılık lisansının ardından 2008 yılı başında faaliyetlerine başlamıştır. Başta Hollanda olmak üzere, Euro Bölgesi'nde ve Türkiye'de, orta ve büyük ölçekli işletmelerin fonlanması ve dış ticaretin finansmanı konularında faaliyet göstermektedir.

Bankanın 2017 yıl sonu itibarıyla aktif büyüklüğü 618 milyon Euro olup, net dönem karı ise 4.5 milyon Euro seviyesindedir.

Güçlü sermayesi, deneyimli yönetim ekibi ve ana bankasından aldığı destekle riske duyarlı yaklaşımından ödün vermeksizin kararlı ve tutarlı bir strateji izleyen AnadoluBank N.V., 2017 yılında %18.74 sermaye yeterlilik oranıyla sağlıklı sermaye yapısına sahip bankalar arasında yer almaya devam etmektedir.

#### **Anadolu Faktoring A.Ş.**

Anadolu Faktoring A.Ş. 20.03.2007 tarihinde %99.9'u AnadoluBank A.Ş. sermayedarlığında faaliyetine başlamıştır. Başta İstanbul olmak üzere ticari yaşamın güçlü ve dinamik olduğu il ve bölgelerde şubeleşerek rekabetçi, esnek ve güvenilir finansman olanaklarıyla müşterilerine finansal destek vermektedir. Kuruluşundan bu yana sergilediği başarılı performansını 2018 yılında da güçlü kadrosu ve deneyimli personeli ile kaliteli hizmet sunarak her geçen gün artırmaya devam edecektir.

Anadolu Faktoring A.Ş., 2017 yıl sonu itibarıyla geçen yıla kıyasla aktif müşteri sayısını %11 oranında artırarak 3,604'e çıkarmıştır. Şirketin, 2017 yıl sonu itibarıyla brüt faktoring alacakları %37 oranında artarak 439 milyon TL'ye ulaşmış olup, aktif karlılığı %6 ve özkaynak karlılığı %24 olarak gerçekleşmiştir. Tüm bunları gerçekleştirirken alacak kalitesine azami önem gösterilmiş, nitekim yıllık %1'in altında NPL oranı elde edilmiştir.

Anadolu Faktoring A.Ş.'nin 2017 yılı net dönem karı 22 milyon TL ve yıl sonu itibarıyla özkaynak toplamı 102 milyon TL'ye ulaşmıştır.

#### **Anadolu Yatırım Menkul Kıymetler A.Ş.**

Anadolu Yatırım Menkul Kıymetler A.Ş. 21 Eylül 1998 tarihinde kurulmuştur. AnadoluBank A.Ş. ile "Emir İletimine Aracılık Sözleşmesi" imzalanmış olup bu kapsamda Bankanın tüm şubeleri emir iletim aracılığı faaliyetinde bulunabilmektedir.

## Anadolubank 2017 Faaliyet Raporu

Şirketin sermayesi 25 milyon TL'dir. SPK tarafından Geniş Yetkili Aracı Kurum statüsünde yetkilendirilmiştir. Anadolu Yatırım Menkul Kıymetler A.Ş. İşlem Aracılığı, Portföy Aracılığı, Bireysel Portföy Yöneticiliği, Halka Arza Aracılık, Yatırım Danışmanlığı ve Sınırlı Saklama hizmetlerini vermektedir. Yılın başında 29 milyon TL olan özkaynak rakamı, 31 Aralık 2017 tarihinde 35 milyon TL'ye ulaşmıştır. 2017 yıl sonu itibarıyla aktif büyüklüğü 94 milyon TL, net dönem karı ise 5.7 milyon TL'dir.

Anadolu Yatırım Menkul Kıymetler A.Ş., 2016 ve 2017 yıllarında BIST Pay Piyasası'nda sırasıyla 7.1 milyar TL ve 17.5 milyar TL gerçekleştirdiği toplam hisse senedi işlem hacmi ile sırasıyla %0.36 ve %0.60 pazar payına sahip olmuştur. Aynı yıllarda Vadeli İşlem ve Opsiyon Piyasasında (VİOP) gerçekleştirilen hacimler toplamı sırasıyla 7.1 milyar TL ve 6.9 milyar TL olup, %0.62 ve %0.42 pazar paylarına ulaşılmıştır.

Bir diğer faaliyet alanı olan kaldıraçlı alım satım işlemlerinde, 2017 yılında toplam 15.2 milyar USD tutarında işlem hacmine ulaşılmıştır. 30 Eylül 2017 itibarıyla pazar payı%0.82 olarak gerçekleşmiştir.

Anadolu Yatırım Menkul Kıymetler A.Ş., 2018 yılında faaliyet çeşitliliğini sağlamayı, satış modelini dijital ortamlardan alınan emirler ile geliştirmeyi, Banka ile ilişkilerindeki sinerjiyi artırmayı hedeflemektedir. Müşteri sayısının artırılması, İşlem Aracılığı yapılan her piyasada yatırım danışmanlığı hizmeti de verilerek gelirlerin yükseltilmesi, kurumsal finansman alanında faaliyetlerin artırılarak farklı alanlardan gelir akışının sağlanması planlanmaktadır.

Organize piyasalardaki tüm işlemlerin aynı anda aynı platform üzerinden yapılabildiği WEBBORSAM ile kaldıraçlı alım satım işlemlerinin (forex) yapıldığı platform PARİTEM, Anadolu Yatırım'ın iki önemli markasıdır.

## 2. YÖNETİM VE KURUMSAL YÖNETİM UYGULAMALARI

### KURUMSAL YÖNETİM İLKELERİ

Faaliyetlerinin daha profesyonel bir yönetim anlayışıyla, daha verimli bir biçimde sürdürülmesi için yoğun çaba harcayan AnadoluBank, Bankacılık Kanunu'nun ilgili maddesinde ifade edilen Kurumsal Yönetim İlkelerine tam uyumu hedeflemektedir. AnadoluBank, kendi kurumsal yönetim ilkelerinin yanı sıra BDDK düzenlemelerini de büyük bir dikkatle izlemekte, bu ilkelerle uyumlu bir yönetim uygulamasının Bankanın sürdürülebilir büyüme hedefi doğrultusunda karlılığını arttıracığına ve sektördeki saygın konumunu güçlendireceğine inanmaktadır.

## Anadolubank 2017 Faaliyet Raporu

Yönetim Kurulu Denetim Komitesi ve diğer komitelerin üyeleri yıl içinde yapılan tüm toplantılara, geçerli bir mazeretleri olmadığı sürece eksiksiz katılmışlardır.

### YÖNETİM KURULU

- ) Mehmet Başaran, Yönetim Kurulu Başkanı ve Murahhas Üye
- ) Fikriye Filiz Haseski, Yönetim Kurulu Üyesi
- ) Erol Altıntuğ, Yönetim Kurulu Üyesi
- ) Engin Türker, Yönetim Kurulu Üyesi
- ) Yusuf Gezgör, Yönetim Kurulu Üyesi
- ) İzzet Şahin, Yönetim Kurulu Üyesi ve Denetim Komitesi Üyesi
- ) İbrahim Sencan Derebeyoğlu, Yönetim Kurulu Üyesi ve Denetim Komitesi Üyesi
- ) Namık Ülke, Genel Müdür ve Yönetim Kurulu Üyesi

#### **Mehmet R. Başaran**

Yönetim Kurulu Başkanı ve Murahhas Üye

Eğitimi İstanbul İktisadi ve Ticari İlimler Akademisinde tamamladı. Çalışma yaşamına 1972 yılında HABAŞ Sınai ve Tıbbi Gazlar A.Ş.de başladı. Halen HABAŞ Grubu Şirketleri, Başaran Holding ve AnadoluBank Yönetim Kurulu Başkanı ve Murahhas Üyesidir.

#### **Fikriye Filiz Haseski**

Yönetim Kurulu Üyesi

Eğitimi Boğaziçi Üniversitesi İktisadi ve İdari Bilimler Fakültesi Ekonomi Bölümü'nde tamamladı. HABAŞ A.Ş.de İhracat Satış Müdürlüğü ve Dış Ticaret Genel Müdür Yardımcılığı yaptı. 1997 yılından bu yana AnadoluBank Yönetim Kurulu Üyeliği görevini sürdüren Haseski, Anadolu Yatırım Menkul Kıymetler A.Ş. ve Anadolu Faktoring A.Ş.'nin Yönetim Kurulu Üyesidir.

#### **Erol Altıntuğ**

Yönetim Kurulu üyesi

Eğitimi Boğaziçi Üniversitesi Fen Edebiyat Fakültesi İngiliz Dili ve Edebiyatı Bölümü'nde, Yüksek Lisans Eğitimi de Maltepe Üniversitesi İşletme Bölümü'nde tamamladı. HABAŞ A.Ş.de Etüt ve Planlama Müdürlüğü görevinin ardından aynı şirkette Ticari İşler Genel Müdür Yardımcılığı'na atanmıştır. Altıntuğ, 1997 yılından bu yana AnadoluBank Yönetim Kurulu Üyesi olarak görev yapmakta olup ayrıca Anadolu Faktoring A.Ş.'nin de Yönetim Kurulu Üyesidir.

## Anadolubank 2017 Faaliyet Raporu

### **Yusuf Gezgör**

Yönetim Kurulu Üyesi

Eğitimi İstanbul Üniversitesi İktisat Fakültesi'nde tamamladı. Çalışma yaşamına Osmanlı Bankası'nda başladı. 23 yıl süreyle hizmet verdiği bu kurumun ardından TEB'de Ticari Bankacılık ve Kredilerden Sorumlu Genel Müdür Yardımcılığı'na atandı. 2001 yılında AnadoluBank'a katılan Gezgör, Yönetim Kurulu Üyesi olarak görevini sürdürmekte olup Anadolu Faktoring A.Ş.'de Yönetim Kurulu Başkanı, Anadolu Yatırım Menkul Kıymetler A.Ş.'de Yönetim Kurulu Üyesi olarak görev yapmaktadır.

### **Engin Türker**

Yönetim Kurulu Üyesi

Eğitimi Orta Doğu Teknik Üniversitesi İktisadi ve İdari Bilimler Fakültesi İşletme Bölümü'nde tamamladı. Mertaş A.Ş. ve HABAŞ A.Ş.'de çeşitli görevlerde bulundu. 1984 yılında atandığı HABAŞ Endüstri Tesisleri Genel Müdürlüğü görevinin yanı sıra 1997 yılından bu yana AnadoluBank Yönetim Kurulu Üyesi olarak görev yapmakta olan Türker, Anadolu Faktoring A.Ş.'de Yönetim Kurulu Başkan Yardımcısı, AnadoluBank Yatırım Menkul Kıymetler A.Ş. de Yönetim Kurulu Üyesi olarak görevini sürdürmektedir.

### **İzzet Şahin**

Yönetim Kurulu Üyesi ve Denetim Komitesi Üyesi

Marmara Üniversitesi Atatürk Eğitim Ens. Matematik Bölümü'nü ve Gazi Üniversitesi İktisadi ve İdari Bilimler Fakültesi'ni bitirdi. Çalışma yaşamına 1986 yılında Akbank Teftiş Kurulu'nda başladı. Daha sonra sırası ile Müfettiş, Teftiş Kurulu Başkan Yardımcılığı, Bölge Müdürlüğü ve Bölüm Başkanlığı görevlerinde bulundu. 28 yıl süreyle hizmet verdiği bu kurumun ardından 02.09.2013 tarihinde AnadoluBank'a katılan Şahin, Yönetim Kurulu ve Denetim Komitesi üyesi olarak görevini sürdürmektedir.

### **İbrahim Sencan Derebeyoğlu**

Yönetim Kurulu Üyesi ve Denetim Komitesi Üyesi

Boğaziçi Üniversitesi Makine Mühendisliği Bölümünden lisans ve yüksek lisans dereceleriyle mezun olduktan sonra, Marmara Üniversitesi Bankacılık ve Sigortacılık Enstitüsü Bankacılık anabilim dalından da yüksek lisans derecesi aldı.

1984 -1987 yılları arasında Siemens'te ve Anadolu Eksport'ta çalıştıktan sonra, 1987 yılında Interbank'ta Yönetici Adayı (MT) olarak başladığı bankacılık kariyerine, 1990 yılında Türk Ekonomi Bankası'nda (TEB) devam etti.1992 yılında katıldığı Tekstilbank'ta (ICBC), sırasıyla Kredi Pazarlama Yönetmeni, Şube Müdürü, Grup Başkanı ve Genel Müdür Yardımcısı olarak görev aldı. 2009 yılından itibaren, Tekstilbank'ta Yönetim Kurulu ve Denetim Komitesi Üyesi olarak atandığı görevlerinin yanı sıra, GSD Holding A.Ş. bünyesindeki şirketlerde de Yönetim Kurulu Üyeliği, Denetim Komitesi Başkanlığı ve Genel Müdürlük görevlerini üstlendi.

## Anadolubank 2017 Faaliyet Raporu

09.03.2017 tarihinde Anadolubank'a katılan Derebeyođlu, Yönetim Kurulu ve Denetim Komitesi Üyesi olarak görevini sürdürmektedir.

### **Namık Ülke**

Genel Müdür ve Yönetim Kurulu Üyesi

Eđitimini Marmara Üniversitesi İktisadi ve İdari Bilimler Fakültesi İktisat Bölümü'nde tamamladı. Çalışma yaşamına 1993 yılında Akbank Teftiş Kurulu'nda başladı. 1997- 2012 yılları arasında TEB'de sırasıyla Müfettişlik, Kredi Risk İzleme Müdürlüğü, çeşitli şubelerde Şube Müdürlüğü, Bölge Müdürlüğü ve Bölge Direktörlüğü yaptı. Sonrasında Odeabank'ta Bölge Direktörü ve Para Finans Faktoring A.Ş.'de Genel Müdür olarak çalıştı. 06 Mart 2014 yılında Anadolubank'a Ticari ve İşletme Bankacılığı Genel Müdür Yardımcısı olarak katılan Ülke, 14 Ağustos 2017 tarihinde Genel Müdür Vekili, 09 Şubat 2018 tarihinde ise Genel Müdür olarak atandı. Genel Müdür ve Yönetim Kurulu üyesi olarak görevini sürdürmektedir.

### **Denetçi**

KPMG Bağımsız Denetim ve Serbest Muhasebeci Mali Müşavirlik A.Ş. , KPMG



## ÜST YÖNETİM

- ) Namık Ülke, Genel Müdür ve Yönetim Kurulu Üyesi
- ) İsmet Demir, Genel Müdür Yardımcısı – İnsan Kaynakları
- ) Merih Yurtkuran, Genel Müdür Yardımcısı – Uluslararası Bankacılık
- ) O. Asım Tunç Bergsan, Genel Müdür Yardımcısı - Bilgi Teknolojileri
- ) Recep Atakan, Genel Müdür Yardımcısı – Hazine
- ) İlhan Küçükahmetler, Genel Müdür Yardımcısı – Tarım Bankacılığı
- ) Ali Tunç Doröz, Genel Müdür Yardımcısı – Kredi İzleme ve Takip
- ) A. Kürşad Orhun, Genel Müdür Yardımcısı – Operasyon
- ) Ali İhsan Arıdaşır, Genel Müdür Yardımcısı – Kredi Tahsis
- ) Ferudun Canbay, Genel Müdür Yardımcısı – Mali İşler
- ) İsmail Atakan Özgüney, Genel Müdür Yardımcısı – Ticari ve İşletme Bankacılığı

### **İsmet Demir**

Genel Müdür Yardımcısı,  
İnsan Kaynakları Bölümü

Gazi Üniversitesi Bankacılık ve Sigortacılık Bölümü'nden mezun olmuştur, Maltepe Üniversitesi'nden MBA derecesi almıştır. Çalışma yaşamına Sümerbank'ta başladıktan sonra Akbank'ta Müfettiş ve İnsan Kaynakları Müdür Yardımcısı olarak çalışmıştır. 1997 yılında AnadoluBank'a İnsan Kaynakları Müdürü olarak katılan Demir, 1999-2000 yıllarında Teftiş Kurulu Başkanlığı, 2000-2007 yılları arasında ise İnsan Kaynakları, Teftiş ve İç Kontrol'den sorumlu Genel Müdür Yardımcılığı görevlerinde bulunmuştur. 2007'den itibaren de İnsan Kaynaklarından Sorumlu Genel Müdür Yardımcısı olarak görevini sürdürmektedir.

### **Merih Yurtkuran**

Genel Müdür Yardımcısı  
Uluslararası Bankacılık Bölümü

Yıldız Teknik Üniversitesi Kimya Mühendisliği Bölümü'nden mezun olduktan sonra University of Michigan'da, Kimya Mühendisliği dalında master yaptı. Kimya sektöründe çeşitli görevlerde bulunduktan sonra bankacılık kariyerine 1978 yılında Garanti Bankası'nda başladı. Ardından çeşitli kamu ve özel sektör bankalarında üst düzey yönetici olarak çalıştı. 1999 yılında Danışman unvanıyla AnadoluBank'a katılan Yurtkuran, 2000 yılından bu yana Uluslararası Bankacılıktan Sorumlu Genel Müdür Yardımcısı olarak görevini sürdürmektedir.

## Anadolubank 2017 Faaliyet Raporu

### **O. Asım Tunç Bergsan**

Genel Müdür Yardımcısı  
Bilgi Teknolojileri Bölümü

Eğitimini İTÜ Elektronik ve Haberleşme Mühendisliği Bölümü'nde tamamladı. İş yaşamına 1989 yılında Netbank'ta Yazılım Mühendisi olarak başladı. 1993 yılından itibaren, daha sonra sırasıyla Baysis ve YAZ Bilgi Sistemleri adını alacak olan Mardata Bilgi Sistemlerinde çeşitli kademelerde görev yaptı. Başta bankacılık yazılımı geliştirmek olmak üzere İnternet Bankacılığı yazılımı, kredi kartları ve ATM entegrasyonu, veritabanı, sistem ve ağ yönetimi, banka bilgi teknolojileri dış kaynak sağlayıcılığı gibi konularda çalışmalar yaptı. 2001-2007 yılları arasında YAZ Bilgi Sistemleri Genel Müdürü olarak görev yaptıktan sonra, 2007 yılında Anadolubank'a katılan Bergsan, Bilgi Teknolojilerinden Sorumlu Genel Müdür Yardımcısı olarak görevini sürdürmektedir.

### **Recep Atakan**

Genel Müdür Yardımcısı  
Hazine Bölümü

Eğitimini İstanbul Teknik Üniversitesi İşletme Mühendisliği Bölümü'nde tamamladı. Yapı Kredi Bankası'nda bankacılığa başladı, bu bankada ve Sümerbank'ta yönetmenlikten bölüm başkanlığına dek çeşitli düzeylerde görev üstlendi. 2001'den 2003'e kadar Bayındırbank'ta Genel Müdür Yardımcısı olarak görev yaptı. 2003-2007 yılları arasında Anadolu Yatırım Genel Müdürü olarak hizmet verdi. 2007'den bu yana İşletme ve Tarım Bankacılığı sorumluluklarında bulunan Atakan, halen Hazine, Reklam ve Halkla İlişkilerden sorumlu Genel Müdür Yardımcısı olarak görev yapmakta olup Anadolu Yatırım Menkul Kıymetler A.Ş.'de Yönetim Kurulu Üyeliği görevini sürdürmektedir.

### **İlhan Küçükahmetler**

Genel Müdür Yardımcısı  
Tarım Bankacılığı Bölümü

Eğitimi Orta Doğu Teknik Üniversitesi İktisadi ve İdari Bilimler Fakültesi Siyaset Bilimi ve Kamu Yönetimi Bölümü'nde tamamladı. Çalışma hayatına 1986 yılında Garanti Bankası Krediler Bölümü'nde başladı. 1987-1997 yılları arasında Dışbank'ta Müfettişlik ve sonrasında Şube Müdürlüğü yaptı. 1997-2009 yılları arasında Denizbank'ta Şube Müdürlüğü ve Bölge Müdürlüğü görevlerinde bulundu. 01 Temmuz 2009 yılında Anadolubank'a katılan Küçükahmetler, Tarım Bankacılığından sorumlu Genel Müdür Yardımcısı olarak görevini sürdürmektedir.

## Anadolubank 2017 Faaliyet Raporu

### **Ali Tunç Doröz**

Genel Müdür Yardımcısı  
Kredi İzleme ve Takip

Eğitimi İstanbul Üniversitesi İktisat Fakültesi İşletme ve Maliye Bölümü'nde tamamlamıştır. 1982 yılında Osmanlı Bankası A.Ş.'de Müfettiş Yardımcısı olarak göreve başlamış, şube ve Genel Müdürlük'te, Krediler Ticari Tahsis Birimlerinde Müdür olarak görev yapmıştır. Aralık 1998'de AnadoluBank'a Krediler Tahsis Müdürü olarak katılan Doröz, 2012-2016 yılları arasında Krediler Bölümü Genel Müdür Yardımcısı görevini yürütmüştür. Kasım 2016'dan itibaren Krediler İzleme ve Takip Bölümü'nden sorumlu Genel Müdür Yardımcısı olarak görevini sürdürmektedir.

### **A.Kürşad Orhun**

Genel Müdür Yardımcısı  
Operasyon

Orta Doğu Teknik Üniversitesi İİBF İktisat Bölümü'nden lisans, Sabancı Üniversitesi'nden MBA derecesi almıştır. İş yaşamına 1993 yılında Akbank Teftiş Kurulu'nda başlamış ve daha sonra Dış İşlemler Müdürü ve Müşteri Hizmetleri Bölüm Başkanı olarak görev üstlenmiştir. 2008-2012 yılları arasında Eurobank Tekfen'de Merkezi Operasyon Bölüm Başkanı olarak görev yapan Orhun çalıştığı bankalarda merkezileştirme, sistem ve süreç geliştirme faaliyetlerinde bulunmuştur. 2012 yılında AnadoluBank'a katılmış, halen Operasyondan Sorumlu Genel Müdür Yardımcısı olarak görevini sürdürmektedir. Orhun, aynı zamanda Bankamızın Tüketici İlişkileri Koordinasyon Görevlisidir.

### **Ali İhsan Arıdaşır**

Genel Müdür Yardımcısı  
Kredi Tahsis

Eğitimi Boğaziçi Üniversitesi İktisadi ve İdari Bilimler Fakültesi İktisat Bölümü'nde tamamlamıştır. Çalışma hayatına 1993 yılında Pamukbank Otomasyon Bölümünde başlamış, 1995-1996 yılları arasında aynı bankanın çeşitli şubelerinde Kurumsal Pazarlama Yetkilisi olarak görev almıştır. 1996 - 2016 yılları arasında TEB'de sırasıyla çeşitli şubelerde Kurumsal Pazarlama Müdür Yardımcılığı, Şube Müdürlüğü, Krediler Bölge Müdürlüğü, Kredi İzleme Bölüm Başkanlığı ve Kobi Kredileri Direktörlüğü görevlerinde bulunmuştur. 2016 yılında AnadoluBank'a katılan Arıdaşır, Kredi Tahsis Bölümü Genel Müdür Yardımcısı olarak görevini sürdürmektedir.

## Anadolubank 2017 Faaliyet Raporu

### **Ferudun Canbay**

Genel Müdür Yardımcısı  
Mali İşler

Orta Doğu Teknik Üniversitesi İktisadi ve İdari Bilimler Fakültesi Kamu Yönetimi Bölümü'nden lisans, Birmingham Üniversitesi İşletme Fakültesi'nden Uluslararası Bankacılık ve Finans MBA derecesi almıştır. Çalışma yaşamına 1997 yılında Yapı Kredi Bankası Teftiş Kurulu'nda başlamış, daha sonra aynı kurumda sırasıyla Risk İzleme Müdürü, Krediler Müdürü ve Şube Müdürlüğü görevlerinde bulunmuştur. Tekfenbank'da Kredi Kontrol Müdürü, Eurobank Tekfen'de Risk Yönetimi Grup Başkanlığı ve Burgan Bank'da Risk Yönetimi Grup Başkanlığı görevlerinde bulunan Canbay 30 Nisan 2015 tarihinde AnadoluBank'a katılmış, Mart 2017'ye kadar Yönetim Kurulu ve Denetim Komitesi Üyeliği yapmıştır. Bu tarihten itibaren Mali İşler Bölümü Genel Müdür Yardımcısı olarak görevini sürdürmektedir.

### **İsmail Atakan Özgüney**

Genel Müdür Yardımcısı  
Ticari ve İşletme Bankacılığı Bölümü

Eğitimi Ankara Üniversitesi Hukuk Fakültesi'nde tamamlamıştır. Çalışma hayatına 1997 yılında Adalet Bakanlığı'nda başlamış, 1999 yılında ise Etibank Teftiş Kurulu'nda bankacılığa başlamıştır. 2002 yılında AnadoluBank'a katılan Atakan, sırası ile Müfettişlik, Tahsis Departmanı, Kurumsal Şube ve Genel Müdürlük Pazarlama'da Müdür Yardımcılığı görevlerinde bulunmuştur. Daha sonra Osmanbey Şube Müdürlüğü, Tahsis Departmanı, Mali Tahlil ve İstihbarat Departmanı ve Pazarlama Departmanı Bölüm Başkanlığı görevlerini yürütmüştür. Kasım 2017'den itibaren Ticari ve İşletme Bankacılığı Genel Müdür Yardımcısı olarak görevini sürdürmektedir.

## **İÇ SİSTEMLER KAPSAMINDAKİ BİRİMLERİN YÖNETİCİLERİ**

### **Gülsüm Akay**

İç Kontrol Merkezi Başkanı

Marmara Üniversitesi İktisadi ve İdari Bilimler Fakültesi Siyaset Bilimi ve Uluslararası İlişkiler Bölümü'nden mezun olduktan sonra Marmara Üniversitesi Avrupa Topluluğu Enstitüsü Avrupa Birliği İktisadi Bölümü'nde yüksek lisansını tamamlamıştır. 2003 yılında AnadoluBank Teftiş Kurulu'nda çalışma yaşamına başlamış olup önce Müfettiş, ardından İç Kontrol Merkezinde Müdür Yardımcısı, İç Kontrol Merkezi Bölüm Başkanı ve Teftiş Kurulu Başkanı olarak çalışan Akay, Temmuz 2016 tarihinden bu yana İç Kontrol Merkezi Başkanı olarak görevini sürdürmektedir.

## Anadolubank 2017 Faaliyet Raporu

### **Erinç Kültürsay**

Risk Yönetimi Bölüm Başkanı

Bilkent Üniversitesi İşletme Bölümü'nden mezun olduktan sonra Marmara Üniversitesi'nde Bankacılık ve Sigortacılık Bölümü'nde yüksek lisansını tamamlamıştır. Çalışma yaşamına 2004 yılında Yapı ve Kredi Bankası'nda Teftiş Kurulu'nda başlamıştır. 2007-2012 yıllarında Eurobank Tekfen'de Risk Yönetimi ve Kredi İzleme Departmanlarında Birim Yöneticisi 2012 yılında Burganbank'ta Karar Destek Sistemleri ve Modelleme Birimin'de Birim Yöneticiliği görevlerinde bulunmuştur. 2015 yılında Anadolubank'a Karar Destek Sistemleri Departmanı Birim Yöneticisi olarak katılan Kültürsay, Mart 2017'den itibaren Risk Yönetimi Departmanı Bölüm Başkanı olarak görevini sürdürmektedir.

### **Alper Serdar**

Yasal Uyum Departmanı Bölüm Başkanı / MASAK Uyum Görevlisi

Marmara Üniversitesi İktisadi İdari Bilimler Fakültesi İktisat Bölümü'nden mezun olduktan sonra yine aynı üniversitenin Bankacılık ve Sigortacılık Enstitüsü Bankacılık Bölümü'nde yüksek lisans eğitimini tamamlamıştır. Çalışma hayatına Anadolubank'ta Teftiş Kurulu'nda başlayan Serdar, sırası ile Müfettişlik ve Risk Yönetimi/ Departmanı Müdür yardımcılığı görevlerinde bulunmuştur. 2014-2017 yılları arasında Yasal Uyum Departmanı Grup Müdürü olarak çalışmış, Nisan 2017'den itibaren Bölüm Başkanı olarak aynı departmanda görevini sürdürmektedir

## **KURUMSAL YÖNETİM KOMİTESİ**

Komite, Yönetim Kurulu adına Bankanın kurumsal yönetim ilkelerini oluşturmak, Banka faaliyetlerinde bu ilkelere uyumu izlemek ve bu konuda iyileştirme çalışmalarında bulunarak Yönetim Kurulu'na öneriler sunmaktan sorumludur.

### **Kurumsal Yönetim Komitesi Üyeleri**

#### **İzzet Şahin**

Yönetim Kurulu Üyesi-Denetim Komitesi Üyesi

#### **İbrahim Sencan DEREBEYOĞLU**

Yönetim Kurulu Üyesi-Denetim Komitesi Üyesi

## **DENETİM KOMİTESİ**

Denetim Komitesi, Yönetim Kurulu adına Bankanın iç sistemlerinin etkinliğini ve yeterliliğini, bu sistemlerle muhasebe ve raporlama sistemlerinin Bankacılık Kanunu ve ilgili düzenlemeler

## Anadolubank 2017 Faaliyet Raporu

çerçevesinde işleyişini ve üretilen bilgilerin bütünlüğünü takip etmektedir. Ayrıca, bağımsız denetim kuruluşlarıyla derecelendirme, değerlendirme ve destek hizmeti kuruluşlarının Yönetim Kurulu tarafından seçilmesinde gerekli ön değerlendirmeleri yapmakta ve bu kuruluşların faaliyetlerini düzenli olarak izlemektedir.

Denetim Komitesi, yasal uyum, iç kontrol, iç denetim ve risk yönetimi sistemleri kapsamında oluşturulan departmanlardan ve bağımsız denetim kuruluşlarından, görevlerinin ifasıyla ilgili olarak düzenli raporlar almaktadır. Banka faaliyetlerinin sürekliliğini ve güven içinde yürütülmesini olumsuz etkileyebilecek konular veya mevzuata ve iç düzenlemelere aykırılıklar bulunması halinde bu durumu Yönetim Kurulu'na bildirmek, Yönetim Kurulu adına Bankanın iç sistemlerinin etkinliğini ve yeterliliğini Bankacılık Kanunu, Bankaların İç Sistemleri ve İçsel Sermaye Yeterliliği Değerlendirme Süreci Hakkındaki Yönetmelik ve ilgili düzenlemeler çerçevesinde gözetmek, değerlendirmekle yükümlüdür. Denetim Komitesi, altı aylık dönemleri aşmamak koşuluyla yürüttüğü faaliyetlerin sonuçlarıyla ilgili olarak Yönetim Kurulu'nu bilgilendirmektedir. Bankada alınması gereken önlemlere, gerekli uygulamalara ve Banka faaliyetlerinin güvenle sürdürülmesi için önemli bulduğu konulara ilişkin görüşlerini Yönetim Kurulu'na bildirmekle yükümlüdür.

Denetim Komitesi, Bankanın tüm birimlerinden, anlaşmalı destek hizmeti kuruluşları ve bağımsız denetim kuruluşlarından bilgi ve belge almaya, bedeli Banka tarafından karşılanmak koşuluyla, konularında ihtisas sahibi kişilerden Yönetim Kurulu'nun onayına bağlı olarak danışmanlık hizmeti sağlamaya yetkilidir. Denetim Komitesi'nin görev, yetki ve sorumluluklarıyla çalışma usul ve esasları Yönetim Kurulu tarafından düzenlenmektedir.

### Denetim Komitesi Üyeleri

#### İzzet Şahin

Yönetim Kurulu Üyesi, Denetim Komitesi Üyesi

#### İbrahim Sencan DEREBEYOĞLU

Yönetim Kurulu Üyesi, Denetim Komitesi Üyesi

## ÜST DÜZEY RISK KOMİTESİ

Risk politikalarının oluşturulması, risklerin ölçülmesi ve yönetilmesi amacıyla yöntemlerin belirlenmesi, uygun risk limitlerinin oluşturulması ve izlenmesinden sorumludur. Oluşturulan tüm risk politikaları, yazılı hale getirilip Banka'nın uzun vadedeki genel stratejisiyle bütünleştirilmektedir.

#### İzzet Şahin

Yönetim Kurulu Üyesi-Denetim Komitesi Üyesi

#### İbrahim Sencan DEREBEYOĞLU

Yönetim Kurulu Üyesi, Denetim Komitesi Üyesi

## ÜCRETLENDİRME KOMİTESİ

Ücretlendirme Komitesi, Bankanın ücretlendirme faaliyetlerini Bankaların Kurumsal Yönetim İlkelerine İlişkin Yönetmeliğin ilgili bölümlerinde açıklanan esaslar çerçevesinde yürütüldüğünün izlenmesi ve denetlenmesinden sorumludur.

### Ücretlendirme Komitesi Üyeleri

**Engin Türker**

Yönetim Kurulu Üyesi

**İzzet Şahin**

Yönetim Kurulu Üyesi-Denetim Komitesi Üyesi

## KREDİ KOMİTESİ

Bankacılık Kanunu , BDDK'nın "Bankaların Kredi İşlemlerine İlişkin Yönetmelik" ve ilgili diğer mevzuat kapsamında Banka Yönetim Kurulu tarafından kredilerle ilgili verilen görevleri yürütmekle görevlidir. Yönetim Kurulu tarafından Komiteye verilen limit ve yetkiler dahilinde nakdi ve gayrinakdi kredi açma ve onayının veya ret kararının verilmesini sağlamaktadır.

### Kredi Komitesi Üyeleri

**Mehmet Rüştü Başaran**

Yönetim Kurulu Başkanı

**Namık Ülke**

Genel Müdür

**Yusuf Gezgör**

Yönetim Kurulu Üyesi

**Engin Türker**

Yönetim Kurulu Üyesi

**Erol Altıntuğ**

Yönetim Kurulu Üyesi

**Filiz Haseki**

Yönetim Kurulu Üyesi

## **AKTİF PASİF KOMİTESİ**

Banka varlık ve yükümlülüklerinin yönetimi ile bu kapsamda fon hareketlerine ilişkin politikaları belirlemek, Banka bilançosunun yönetilmesi için icra edilecek kararları almak ve uygulamaları izlemekler görevlidir. Yönetim Kurulu kararıyla kurulan Komite, Banka'nın fon akışını, vade yapısını, bilanço kalemlerinin kompozisyonunu, maliyetini ve getirisini planlayıp yönlendirmekte ve kontrol etmektedir.

### **Aktif - Pasif Komitesi Üyeleri;**

Genel Müdür (Namik ÜLKE)

YK Başkanı (Mehmet Rüştü BAŞARAN)

YK Üyesi (Kredi Komitesi Üyesi) (Erol ALTINTUĞ, Engin TÜRKER, Fikriye Filiz HASESKİ, Yusuf GEZGÖR)

Denetim Komitesi YK Üyeleri (Gözlemci Üyeler) (İzzet ŞAHİN, İbrahim Sencan DEREBEYOĞLU)

Mali İşler GMY (Ferudun CANBAY)

Hazine GMY (Recep ATAKAN)

Pazarlamalardan sorumlu GMY'ler (İsmail Atakan ÖZGÜNEY, İlhan KÜÇÜKAHMETLER)

Kredilerden sorumlu GMY'ler (Ali Tunç DORÖZ, Ali İhsan ARIDAŞIR)

Yönetim Kurulu'nun Risk Yönetimi ve Denetim Komiteleri ile görevli üyeleri ise gözlemci üyeler olarak toplantılara katılmaktadır.



## ÖZET YÖNETİM KURULU RAPORU

Anadolubank A.Ş. Hissedarlar Genel Kurulu'na,

Bankamız 2017 yılı Bilançosu, Bağımsız Denetim Firması KPMG Bağımsız Denetim ve S.M.M.M. A.Ş. tarafından da onaylanarak sonuçlandırılmıştır. Faaliyetlerimiz, Bilançomuzun ana kalemlerinden hareketle aşağıda özetlenmiştir.

### BİLANÇO DURUMU

Krediler, başta işletme sermayesi ihtiyaçlarını karşılamak amacıyla orta ve küçük ölçekli şirketlere verilen krediler olmak üzere, Bankamız stratejisinin temel direğini oluşturmaktadır. Krediler 2017 büyüme oranı %25 olmuştur. Takipteki kredi rasyosu ise %2.88 düzeyindedir. 2016 yılında %6.9 olan menkul kıymetlerin toplam aktif içindeki payı 2017 yılında % 5.6 olarak gerçekleşmiştir. Menkul kıymetlere yapılan yatırımlar özellikle repo anlaşmaları ve mevduat ile finanse edilmektedir.

Toplam Mevduat, bireysel müşteri tabanına dayalı, yaygın, güvenilir ve çeşitlilik arz eden bir finansman yapısı oluşturma çabası neticesinde önceki yıla göre %28.4 oranında büyümüştür.

2017 yılsonunda Toplam Özkaynaklar 1.775 milyon TL olarak gerçekleşmiştir. 2017 yılında özkaynakların toplam pasifler içindeki payı %11.7 olup, sermaye yeterlilik rasyosu %14.20 olarak gerçekleşmiştir.

### KAR / ZARAR DURUMU

Bankanın 2017 yılı Net Dönem Karımız 156,3 milyon TL olarak gerçekleşmiştir. Net Faiz Geliri 512 milyon TL, Net ücret ve komisyon geliri ise 126 milyon TL'dir. Aynı dönemde diğer faaliyet giderleri 338 milyon TL olmuştur.

Bu sonuçlara göre aktif karlılığı ve özkaynak karlılığı sırasıyla %1.1 ve %9.5 olarak gerçekleşmiştir.

31 Aralık 2017 tarihli Banka Bilanço ve Kar / Zarar Tablosu uygun görüşümüzle ekte sunulmuş olup, heyetinizce de onaylanarak Yönetim Kurulumuzun ibra edilmesi, Bilanço karı olan 156.3 milyon TL'den TTK hükümleri gereğince Genel Kanuni Yedek Akçe ayrılması, bakiye karın hissedarlara dağıtılmayıp olağanüstü yedek akçe olarak Banka bünyesinde bırakılması hususunu takdirlerine sunarız.

Saygılarımızla,

**ANADOLUBANK A.Ş. Yönetim Kurulu**

## 2017 YILI BAĞLILIK RAPORU

Türk Ticaret Kanunu'nun 199. maddesi, "Bağlı şirketin yönetim kurulu, faaliyet yılının ilk üç ayı içinde, şirketin hakim ve bağlı şirketlerle ilişkileri hakkında bir rapor düzenler. Raporu, şirketin geçmiş faaliyet yılında hakim şirketle, hakim şirkete bağlı bir şirketle, hakim şirketin yönlendirmesiyle onun ya da ona bağlı bir şirketin yararına yaptığı tüm hukuki işlemlerin ve geçmiş faaliyet yılında hakim şirketin ya da ona bağlı bir şirketin yararına alınan veya alınmasından kaçınılan tüm diğer önlemlerin açıklaması yapılır" hükmüne amirdir. Bu çerçevede düzenlenen Bağlılık Raporu ile bağlı şirketin, hakim şirketle ve diğer bağlı şirketlerle yıl içinde yapmış olduğu her türlü hukuki işlemin değerlendirilmesi, şirketler topluluğuna dahil olması nedeniyle uğradığı kayıpların, elde ettiği menfaatlerin incelenmesi ve varsa zararın denkleştirilmesinin yapılıp yapılmadığının tespiti amaçlanmaktadır. Aynı kanuna dayanarak hazırlanmış olan Yıllık Faaliyet Raporunun Asgari İçeriğinin Belirlenmesi Hakkında Yönetmelik'te de Bağlılık Raporu'na konu hususlara Yıllık Faaliyet Raporu'nda yer verilmesi gereğinden bahsedilmiştir. Kurulumuz tarafından hazırlanan Bağlılık Raporu aşağıda yer almaktadır.

Banka Habaş Grubu şirketler topluluğunun üyesidir. Söz konusu şirketler topluluğu ve risk grubuna dahil diğer ilişkili kişilere 2017 yılında nakdi ve gayrinakdi kredi kullanılmış, acentelik ve diğer bankacılık hizmetleri verilmiştir. Tüm bu işlemlerden 11.397 bin TL gelir elde edilmiştir. Söz konusu gelirler, ilişkisiz kişiler için de geçerli olan piyasa emsal fiyatlarına paraleldir. Şirketler topluluğunun ve risk grubuna dahil diğer ilişkili kişilerin Bankada değerlendirdiği mevduata verilen toplam faiz tutarı 7.165 bin TL olup verilen faiz ve buna baz olan oranlar, ilgili mevzuat çerçevesinde ve piyasa emsal fiyatlarına göre belirlenmiştir.

Sonuç olarak Banka, Habaş şirketler topluluğunun bir üyesi olup söz konusu şirketler topluluğuna bağlı şirketlerle ticari ilişkileri bulunmaktadır. Bu ilişkiler piyasa koşulları çerçevesinde şekillenmekte, benzer yapıdaki ürünlere ilişkisiz firmalardan bağımsız olarak lehte ya da aleyhte fiyatlama yapılmamaktadır. Bunun doğal sonucu olarak da, hakim şirketle, hakim şirkete bağlı şirketlerle, hakim şirketin yönlendirilmesiyle onun ya da ona bağlı bir şirketin yararına yapılan işlemler göz önüne alındığında herhangi bir zarar bulunmamaktadır. Dolayısıyla hakim ortağın elde ettiği bir menfaat nedeniyle oluşmuş bir zarar ve zararın denkleştirilmesi söz konusu değildir. Sonuçta, hukuki işlemin yapıldığı veya önlemin alındığı veya alınmasından kaçınıldığı anda, bilinen hal ve şartlara göre her bir hukuki işleme uygun bir karşı edim sağlandığı, alınan veya alınmasından kaçınılan önlemin şirketi zarara uğratmadığı, gerçekleştirdiği işlevler, üstlendiği riskler ve sahip olduğu varlıklar dikkate alındığı zaman, Anadolubank A.Ş.'nin ilişkili kuruluşlar ile gerçekleştirdiği işlemlerin "emsallere uygunluk ilkesi" doğrultusunda belirlendiği değerlendirilmektedir.

Saygılarımızla,

**ANADOLUBANK A.Ş. Yönetim Kurulu**

## BANKANIN DAHİL OLDUĞU RİSK GRUBUNA İLİŞKİN AÇIKLAMALAR

### 1. Bankanın dahil olduğu risk grubuna ilişkin işlemlerin hacmi, dönem sonunda yaşanan kredi ve mevduat işlemleri ile döneme ilişkin gelir ve giderler

#### Bankanın Dahil Olduğu Risk Grubu – Cari Dönem

|                                    | İştirak ve Bağlı Ortaklıklar |         | Bankanın Doğrudan ve Dolaylı Ortakları |         | Risk Grubuna Dahil Olan Diğer Unsurlar |         |
|------------------------------------|------------------------------|---------|--|---------|--|---------|
|                                    | Nakdi                        | G.Nakdi | Nakdi                                  | G.Nakdi | Nakdi                                  | G.Nakdi |
| <b>Krediler ve Diğer Alacaklar</b> |                              |         |  |         |  |         |
| Dönem Başı Bakiyesi                | 28,533                       | 40      | 10,378                                 | 40,437  | 94                                     | 45,844  |
| Dönem Sonu Bakiyesi                | 2,793                        | 11,236  | -                                      | 87,143  | 66                                     | 52      |
| Alınan Faiz ve Komisyon Gelirleri  | 5,069                        | 31      | 6,243                                  | 3       | 25                                     | 26      |

#### Bankanın Dahil Olduğu Risk Grubu – Önceki Dönem

|                                    | İştirak ve Bağlı Ortaklıklar |         | Bankanın Doğrudan ve Dolaylı Ortakları |         | Risk Grubuna Dahil Olan Diğer Unsurlar |        |
|------------------------------------|------------------------------|---------|--|---------|--|--------|
|                                    | Nakdi                        | G.Nakdi | Nakdi                                  | G.Nakdi | Nakdi                                  | Nakdi  |
| <b>Krediler ve Diğer Alacaklar</b> |                              |         |  |         |  |        |
| Dönem Başı Bakiyesi                | 100                          | 32      | 8,242                                  | 30,822  | 1                                      | -      |
| Dönem Sonu Bakiyesi                | 28,533                       | 40      | 10,378                                 | 40,437  | 94                                     | 45,844 |
| Alınan Faiz ve Komisyon Gelirleri  | 3,366                        | 4       | 409                                    | 141     | 35                                     | 1      |

### 2. Bankanın dahil olduğu risk grubuyla olan mevduat işlemleri hakkında bilgiler

#### Bankanın Dahil Olduğu Risk Grubu

|                     | İştirak ve Bağlı Ortaklıklar |              | Bankanın Doğrudan ve Dolaylı Ortakları |              | Risk Grubuna Dahil Olan Diğer Unsurlar |              |
|---------------------|------------------------------|--------------|--|--------------|--|--------------|
|                     | Cari Dönem                   | Önceki dönem | Cari dönem                             | Önceki dönem | Cari dönem                             | Önceki dönem |
| <b>Mevduat</b>      |                              |              |  |              |  |              |
| Dönem Başı Bakiyesi | 29,399                       | 20,167       | 64,502                                 | 100,842      | 7,312                                  | 1,627        |
| Dönem Sonu Bakiyesi | 3,067                        | 29,399       | 76,040                                 | 64,502       | 8,592                                  | 7,312        |
| Mevduat Faiz Gideri | 1,804                        | 3,485        | 4,323                                  | 2,507        | 1,038                                  | 543          |

Taraflar arasında bir ilişki olup olmadığına bakılmaksızın Banka'nın dahil olduğu risk grubunda yer alan ve Banka'nın kontrolündeki kuruluşlarla ilişkileri Banka, bankacılık işlemleri esnasında grup şirketleriyle çeşitli işlemler yapmaktadır. Bu işlemler ticari amaçlı olup olağan bankacılık faaliyetleri kapsamındadır. Banka, 31 Aralık 2017 tarihi itibarıyla Anadolu Yatırım Menkul Değerler A.Ş.'den 569 bin TL hisse senedi alım/satım komisyonu ve yatırım fonu komisyonu tahsil etmiştir (31 Aralık 2016: 3,683 bin TL).

## Anadolubank 2017 Faaliyet Raporu

**Bankanın dahil olduğu risk grubu ile yaptığı vadeli işlemler ile opsiyon sözleşmeleri ile benzeri diğer sözleşmelere ilişkin bilgiler**

### Bankanın Dahil Olduğu Risk Grubu

|   | İştirak ve Bağlı Ortaklıklar |               | Bankanın Doğrudan ve Dolaylı Ortakları |              | Risk Grubuna Dahil Olan Diğer Unsurlar |              |
|---|------------------------------|---------------|--|--------------|--|--------------|
|   | Cari Dönem                   | Önceki dönem  | Cari dönem                             | Önceki dönem | Cari dönem                             | Önceki dönem |
| <b>Alım Satım Amaçlı İşlemler:</b>      |                              |               |  |              |  |              |
| Dönem Başı Bakiyesi                     | 1,071,206                    | 1,940,736     | -                                      | -            | -                                      | -            |
| Dönem Sonu Bakiyesi                     | 183,009                      | 1,071,206     | -                                      | -            | -                                      | -            |
| <b>Toplam Kar/(Zarar)</b>               | 477                          | 2,025         | -                                      | -            | -                                      | -            |
| <b>Riskten Korunma Amaçlı İşlemler:</b> |                              |               |  |              |  |              |
| Dönem Başı Bakiyesi                     | -                            | -             | -                                      | -            | -                                      | -            |
| Dönem Sonu Bakiyesi                     | -                            | -             | -                                      | -            | -                                      | -            |
| <b>Toplam Kar/(Zarar)</b>               | -                            | -             | -                                      | -            | -                                      | -            |
|   |                              | <b>Bakiye</b> |  |              | <b>Mali Tablolarda Yer Alan</b>        |              |
| <b>Cari Dönem</b> (Bin TL)              |                              |               |  |              | <b>Büyükliklere Göre %</b>             |              |
| Nakdi kredi                             |                              | 2,859         |  |              | 0.03                                   |              |
| Gayri nakdi kredi                       |                              | 98,431        |  |              | 2.70                                   |              |
| Mevduat                                 |                              | 88,298        |  |              | 0.75                                   |              |
| Vadeli işlem ve opsiyon sözleşmeleri    |                              | 183,009       |  |              | 5.38                                   |              |
|   |                              | <b>Bakiye</b> |  |              | <b>Mali Tablolarda Yer Alan</b>        |              |
| <b>Önceki Dönem</b> (Bin TL)            |                              |               |  |              | <b>Büyükliklere Göre %</b>             |              |
| Nakdi kredi                             |                              | 39,005        |  |              | 0.45                                   |              |
| Gayri nakdi kredi                       |                              | 86,321        |  |              | 2.80                                   |              |
| Mevduat                                 |                              | 101,213       |  |              | 1.10                                   |              |
| Vadeli işlem ve opsiyon sözleşmeleri    |                              | 1,071,206     |  |              | 30.13                                  |              |

**Gayrimenkul ve diğer varlıkların alım-satımı, hizmet alımı-satımı, acente sözleşmeleri, finansal kiralama sözleşmeleri, araştırma ve geliştirme sonucu elde edilen bilgilerin aktarımı, lisans anlaşmaları, finansman (krediler ve nakit veya aynı sermaye destekleri dahil), garantiler ve teminatlar ile yönetim sözleşmeleri vb. işlemler**

Banka ile aynı risk grubunda bulunan, Anadolu Yatırım Menkul Kıymetler A.Ş., Anadolu Faktoring A.Ş., Anadolu Finansal Kiralama AŞ ve Anadolubank Netherland NV arasında İnsan Kaynakları, Eğitim, Bilgi Teknolojileri, Risk Yönetimi, Hukuki Konular, Çağrı Merkezi Hizmeti, Belge Yönetimi ve İdari konuları kapsayan Destek Hizmet Sözleşmeleri bulunmaktadır.

Banka ile bağlı ortaklığı Anadolu Yatırım Menkul Kıymetler A.Ş. ile emir iletimine aracılık ve webborsam, Paritem mini ve Paritem markalarının 1 Temmuz 2020 tarihine kadar

## Anadolubank 2017 Faaliyet Raporu

kullanımlarını kapsayan lisans sözleşmeleri bulunmakta iken 15 Mayıs 2017 tarihi itibarıyla Anadolu Yatırım Menkul Kıymetler A.Ş.'nin başka bir yazılım şirketinden altyapı hizmeti almış olması nedeni ile ve Banka'dan alınan hizmet sonlandırılmıştır.

31 Aralık 2017 tarihi itibarıyla Bankanın bağlı ortaklığı AnadoluBank Nederland NV ile hizmet alımı ve lisans anlaşmaları çerçevesinde elde ettiği gelir 1,039 bin TL'dir. Banka'nın dahil olduğu risk grubuyla gayrimenkul ve diğer varlıkların alım-satımı işlemleri, araştırma ve geliştirme sonucu elde edilen bilgilerin aktarımı ve yönetim sözleşmeleri bulunmamaktadır.

### **Bankanın üst yönetimine sağladığı maddi haklar**

31 Aralık 2017 tarihinde sona eren hesap döneminde, Bankanın üst yönetimine sağlanan ve sağlanacak maddi haklar karşılığı tutarı 13,290 bin TL'dir.

(31 Aralık 2016: 19,407 bin TL)

## Anadolubank 2017 Faaliyet Raporu

### KONSOLIDASYON KAPSAMINDAKİ BAĞLI ORTAKLIKLAR

Bankanın dahil olduğu risk grubuna ilişkin işlemlerin hacmi, dönem sonunda sonuçlanmamış kredi ve mevduat işlemleri ile döneme ilişkin gelir ve giderler, aşağıdaki tablolarda yer almaktadır.

| Şirket Unvanı                        | Yönetim Merkezi      |
|--------------------------------------|----------------------|
| Anadolubank Nederland N.V            | Amsterdam / Hollanda |
| Anadolu Yatırım Menkul Değerler A.Ş. | İstanbul / Türkiye   |
| Anadolu Faktoring Hizmetleri A.Ş.    | İstanbul / Türkiye   |

Konsolidasyona tabi finansal kuruluşların kullandığı muhasebe politikaları, ana ortaklık Banka'nın politikalarından farklı ise farklılıklar, mali tablolarda önemlilik kriteri dikkate alınarak ana ortaklık Banka muhasebe politikalarıyla uyumlu hale getirilmiştir. Yurt içinde yerleşik finansal kuruluşlar ile tablolarını buldukları ülkelerdeki ilke ve kurallara uygun olarak hazırlayan yurt dışında yerleşik finansal kuruluşların mali tabloları, 31 Aralık 2008 ve 2007 tarihleri itibarıyla yapılan birtakım tashihlerle Raporlama Standartlarına uygun hale getirilmiştir. Ana ortaklık Banka ile finansal kuruluşlar arasındaki işlemler ve bakiyeler karşılıklı netleştirilmiştir.

Banka, 2006 senesi içinde aldığı izinler çerçevesinde Hollanda'da bankacılık faaliyetlerinde bulunmak üzere 500 bin Euro sermayeli AnadoluBank N.V.'yi kurmuş ve 2007 senesi içinde Yönetim Kurulu kararına istinaden AnadoluBank N.V.'nin sermayesinin 500 bin Eurodan 15,000 bin Euro'ya artırılması sırasında rüçhan hakkının tamamını kullanmıştır. Bahsi geçen artış tutarı 20 Ağustos 2007 tarihinde nakden ödenmiştir. Bankanın koyduğu sermaye tutarının karşılığı 27,061 bin TL'dir.

2017 yıl sonu itibarıyla AnadoluBank N.V.'nin sermayesi 70,000 bin Euro'dur.

### Konsolidasyon kapsamındaki bağlı ortaklıklara ilişkin bilgiler

| Unvanı | Adres (Şehir/ Ülke)                | Bankanın Pay Oranı-   |       | Diğer Ortakların Pay Oranı (%) |
|--------|------------------------------------|-----------------------|-------|--------------------------------|
|        |                                    | Farklıysa Oy Oranı(%) |       |                                |
| 1      | Anadolubank Nederland NV           | Amsterdam/Hollanda    | 100.0 | -                              |
| 2      | Anadolu Yatırım Menkul Değerler AŞ | İstanbul/Türkiye      | 91.9  | 8.1                            |
| 3      | Anadolu Faktoring Hizmetleri AŞ    | İstanbul/Türkiye      | 99.9  | 0.1                            |

|   | Aktif Toplamı | Özkaynak | Sabit Varlık | Faiz Gelirleri | Menkul Değer Gelirleri | Cari Dönem Kar/(Zararı) | Önceki Dönem Kar/(Zararı) | Gerçeğe Uygun Değeri |
|---|---------------|----------|--------------|----------------|------------------------|-------------------------|---------------------------|----------------------|
|   |               |          | Toplamı      |                |                        |                         |                           |                      |
| 1 | 2,805,214     | 408,887  | 395          | 86,289         | 16,347                 | 18,625                  | 14,160                    | -                    |
| 2 | 93,805        | 34,664   | 618          | 7,228          | -                      | 5,845                   | 619                       | -                    |
| 3 | 422,892       | 102,053  | 241          | 63,237         | -                      | 21,860                  | 16,114                    | -                    |

## DESTEK HİZMETİ ALINAN KURULUŞLARA İLİŞKİN BİLGİLER

Bankaların destek hizmeti almalarına ve bu hizmeti verecek kuruluşların yetkilendirilmesine ilişkin yönetmelik kapsamında, Bankanın destek aldığı kuruluşlar ve destek niteliği taşıyan hizmetler aşağıdadır.

### **Asseco See Teknoloji A.Ş.**

31 Mart 2009 tarihinden bu yana çağrı merkezi bünyesinde kullanılan yazılım ile Sanal POS yönetim sistemi yazılım hizmetleri bu şirketten sağlanmaktadır.

### **Banksoft Bilişim Bilgisayar Hizmetleri Ltd. Şti.**

05 Temmuz 2004 tarihinden bu yana kredi kartı, banka kartı, ATM ve POS Yönetim Sistemi yazılım bakım ve geliştirme hizmetleri bu şirketten sağlanmaktadır.

### **MasterCard Payment Transaction Services Turkey Bilişim Hizmetleri A.Ş.**

12 Ocak 2004 tarihinden bu yana kredi kartı ekstresi, üye işyeri ekstresi ve mektup basımı hizmeti bu şirketten sağlanmaktadır.

### **Güzel Sanatlar Çek Basım Ltd.Şti.**

12 Mart 2008 tarihinden bu yana çek basım hizmeti temini bu şirketten sağlanmaktadır.

### **Bantaş Nakit ve Kıymetli Mal Taşıma ve Güvenlik Hizmetleri A.Ş.**

16 Kasım 2012 tarihinden bu yana nakit para nakil hizmeti bu şirketten sağlanmaktadır.

### **Fineksus-Eastern Network Çözümleri Tic. A.Ş.**

01 Ocak 2013 tarihinden bu yana ödeme sistemleri hizmeti bu şirketten sağlanmaktadır.

### **Arçelik A.Ş.**

03 Kasım 2014 tarihinden bu yana dayanıklı tüketim ve tüketici elektroniği sektörlerinde üretim, pazarlama ve satış sonrası destek hizmetleri bu şirketten sağlanmaktadır.

### **Acerpro Bilişim Teknolojileri A.Ş.**

29 Aralık 2010 tarihinden bu yana sigorta satış süreçlerinin takibinin sağlanması için yazılım geliştirme hizmeti bu şirketten sağlanmaktadır.

### **Fu Gayrimenkul Yatırım Danışmanlık A.Ş.**

17 Mayıs 2017 Bankamız lehine ipotek tesis edilmesine ilişkin işlemlerin yürütülmesi hizmeti bu şirketten sağlanmaktadır.

### **İpoteka Gayrimenkul Yatırım Danışmanlık A.Ş.**

31 Mayıs 2017 Bankamız lehine ipotek tesis edilmesine ilişkin işlemlerin yürütülmesi hizmeti bu şirketten sağlanmaktadır.

### **Bileşim Alternatif Dağıtım Kanalları A.Ş.**

08 Kasım 2017 tarihinden bu yana kredi kartı ve ATM kartı basımı hizmetleri bu şirketten sağlanmaktadır.

### 3. RİSK YÖNETİMİNE İLİŞKİN DEĞERLENDİRMELER

#### Risk Yönetim Sisteminin İşleyişi

Anadolubank, kurumsal yapılanmasının bütününde köklü ve yerleşik bir risk kültürü oluşturmayı amaçlamaktadır. Bu doğrultuda bir yandan insan kaynağına ortak bir risk anlayışını benimsetmeye, öte yandan tüm sistemlerini buna göre düzenlemeye çalışmaktadır.

Risk yönetimi kapsamındaki çalışmalar, faaliyetleri risk türleriyle ilişkili birimlerin katılımı ve katkılarıyla sürdürülmektedir. Risk yönetimi faaliyetleri, Banka genelinde sağduyulu risk yönetimi konseptini oluşturmayı ve risk yönetiminde düzenleyici otoritenin belirlemiş olduğu kurallar ve iyi uygulama rehberleri ile uyumlu çalışmayı hedeflemiştir.

Risk Yönetimî Bölümü, bu hedef doğrultusunda piyasa, likidite, kredi, operasyonel, yapısal ve faiz oranı risk türlerini düzenli olarak izlemektedir.

#### İç Denetim

İç Denetim Faaliyetleri, Denetim Komitesi vasıtasıyla doğrudan Yönetim Kurulu'na bağlı olarak çalışan Teftiş Kurulu Başkanlığı tarafından yürütülmektedir. Proaktif bir denetim yapısını hedefleyen Teftiş Kurulu, denetim faaliyetlerini ağırlıklı olarak riske dayalı değerlendirme sonuçlarına göre sürdürmektedir.

11 Temmuz 2014 tarihli Bankaların İç Sistemleri ve İçsel Sermaye Yeterliliği Değerlendirme Süreci Hakkında Yönetmelik'te tanımlandığı üzere, iç denetim sisteminin amacı, üst yönetime banka faaliyetlerinin Kanun ve ilgili diğer mevzuat ile banka içi strateji, politika, ilke ve hedefler doğrultusunda yürütüldüğü ve iç kontrol ve risk yönetimi sistemlerinin etkinliği ve yeterliliği hususunda güvence sağlamaktır. Bu doğrultuda Teftiş Kurulu, faaliyetlerin hem yasal mevzuatla hem de Bankanın strateji, politika, ilke ve hedefleriyle uyumlu bir biçimde yürütülüp yürütülmediğine ilişkin denetimler gerçekleştirmekte, iç kontrol ve risk yönetimi sistemlerinin etkinliğini ve yeterliliğini izlemekte, Banka ve bağlı ortaklıklarında yürütülen faaliyetleri taşıdığı riskler açısından denetlemektedir. Teftiş Kurulu Başkanlığı tarafından gerçekleştirilen dönemsel ve riske dayalı denetimlerin yanı sıra, Yönetim Kurulu ya da Denetim Komitesi'nin talebi üzerine iç denetimin amacına uygun özel denetimler de gerçekleştirilmektedir. Teftiş Kurulu Başkanlığı tarafından 2017 yılı içerisinde Banka Şubeleri, Genel Müdürlük Departmanları ve Bağlı Ortaklıklar nezdinde denetim faaliyetleri gerçekleştirilmiştir. Öte yandan; Bilgi Teknolojileri'ne ilişkin olarak COBIT düzenlemelerine ve ilgili diğer mevzuata uyum çerçevesinde denetimler yapılmıştır.

5 Kasım 2011 tarihli Destek Hizmetleri Yönetmeliği uyarınca Bankanın iş süreçlerine ilişkin dış hizmet alımında bulunduğu firmaların Bankacılık Kanunu ve yürürlükte bulunan yasal yükümlülüklerle ilişkin uygunluğunu belirlemek amacı ile denetimler gerçekleştirilmiştir.

30 Temmuz 2010 tarihinde yayımlanan Yönetim Beyanı konulu Genelge hükümleri doğrultusunda Bankanın 2017 yılı Yönetim Beyanı'na mesnet teşkil eden çalışmalar, Teftiş Kurulu Başkanlığı tarafından İç Kontrol Merkezi ile birlikte yapılmış ve Yönetim Kurulu'na sunulmuştur.



## Anadolubank 2017 Faaliyet Raporu

Bankaların İç Sistemleri ve İçsel Sermaye Yeterliliği Değerlendirme Süreci Hakkında Yönetmelik'in İSEDES ile ilgili 57. maddesinde yer alan hükümler doğrultusunda gerçekleştirilen incelemeler neticesinde; Güvence Raporu ve Validasyon Raporu düzenlenmiştir

### İç Kontrol

İç kontrol faaliyetlerinin ilgili birimler ile birlikte tasarlanması ve izlenmesi görevi, doğrudan Yönetim Kurulu'na bağlı olarak çalışan İç Kontrol Merkezi tarafından gerçekleştirilmektedir. İç Kontrol Merkezi'nin faaliyetleri Bankaların İç Sistemleri ve İçsel Sermaye Yeterliliği Değerlendirme Süreci Hakkında Yönetmelik hükümleri ve ilgili mevzuat kapsamında yürütülmektedir.

Anadolubank, Genel Müdürlük birimleri, şubeleri ve bağlı ortaklıklarında etkin bir iç kontrol sisteminin kurulması, iç kontrol faaliyetlerinin Bankanın günlük faaliyetlerinin bir parçası olarak yapılandırılması ve etkin bir biçimde yerine getirilmesi ile kurum içinde güçlü bir iç kontrol kültürünün yerleştirilmesini hedeflemektedir.

Banka'nın tüm faaliyetlerinin güvenli bir biçimde icra edilmesine yönelik olarak, gerekli iç kontrol faaliyetlerinin yerine getirilip getirilmediği, kurallara ve sınırlamalara uyulup uyulmadığı ve hedeflere ulaşıp ulaşılmadığı hususları İç Kontrol Merkezi tarafından Şubeler ve Genel Müdürlük Departmanları'nda gerçekleştirilen yerinde kontrol faaliyetleri ile merkezden yürütülen kontrol faaliyetleri vasıtasıyla izlenmektedir.

Şubeler, Genel Müdürlük Departmanları, Bağlı Ortaklıklar nezdinde bulunan operasyonel birimlerin rutin kontrol faaliyetlerine ilişkin bildirimlerini içeren Öz Değerlendirme Raporları vasıtasıyla banka ile bağlı ortaklık personelinin kontrol sonuçları izlenmekte ve riskli görülen alanlarda incelemeler gerçekleştirilmektedir.

Karşılaşılan problemlerin çözümüne ve mutad uygulamalara göre tereddüt edilen hususlara yönelik, ilgili personel tarafından kendi birimlerindeki yönetim kademelerine ve Banka içerisinde mevcut iletişim kanalları ile iç kontrol birimine yapılan bildirimler izlenerek gerekli aksiyonlar alınmaktadır.

İç Kontrol Merkezi, yeni ürün ve işlemler ile uygulama değişikliklerine ilişkin riskler ve kontroller bazında değerlendirme yaparak görüş bildirmektedir.

İç Kontrol Merkezi tarafından saptanan bulgular ilgili yönetim kademeleri ve Denetim Komitesi'ne raporlanmakta, bulguların ve kontrol zafiyetlerinin giderilmesi yönünde çaba sarfedilmektedir.

Ayrıca, İç Kontrol Merkezi personelinin mesleki bilgi, beceri ve yeteneklerinin geliştirilmesine yönelik eğitim programları uygulanmaktadır.

### Yasal Uyum Departmanı

Yasal Uyum Departmanı, AnadoluBank'ın Genel Müdürlük ve şubelerinde gerçekleştirilmekte olan tüm bankacılık faaliyet ve işlemlerinin ulusal ve uluslararası bankacılık yasalarına, kurallara ve eğilimlere, bankacılık mesleğinin gerektirdiği ahlaki ve etik normlara uyumlu ve uygun olarak yürütülmesini, böylelikle Banka'nın itibar riskinin yönetilmesini sağlar.

Yasal Uyum ve Mevzuat olarak ayrımlanan iki ana iş kolunda, doğrudan Yönetim Kuruluna bağlı olarak faaliyet gösteren Yasal Uyum Departmanının görev ve sorumlulukları temel olarak aşağıdaki gibidir:

- ) Suç gelirlerinin aklanmasının ve terörizme mali kaynak sağlanmasının önlenmesine ilişkin ulusal ve uluslararası düzenlemeler kapsamında gerekli sistemleri oluşturmak ve gerekli önlemleri almak,
- ) Bankanın şüpheli işlem bildirimlerini incelemek, değerlendirmek ve uyum görevlisi aracılığıyla MASAK'a iletmek,
- ) Uyum programı kapsamında izleme ve kontrole ilişkin faaliyetleri yerine getirmek,
- ) Banka'nın büyüklüğü, iş hacmi ve gerçekleştirilen işlemlerin niteliği doğrultusunda, tüm birimlerin katılımının sağlanmasıyla ve uyum programı kapsamında, Kurum politikası oluşturulmasını koordine etmek,
- ) MASAK Başkanlığı'yla gerekli iletişim ve koordinasyonu sağlamak,
- ) Suç gelirlerinin aklanmasının ve terörün finansmanının önlenmesine yönelik eğitim programını hazırlamak ve Banka Yönetim Kurulu'nun onayına sunmak,
- ) Bankacılık Kanunu ve bankacılık uygulamalarıyla ilgili mevzuatı izlemek ve Banka personelini bilgilendirmek,
- ) Yasal düzenlemelere ilişkin Departman ve Şubelerden gelen yazılı ve sözlü soruların cevaplandırılmasında destek sağlamak
- )

### Risk Yönetimi

Anadolubank Risk Yönetimi Bölümü, faaliyetlerini doğrudan Yönetim Kurulu'na bağlı olarak sürdürmektedir. Risk Yönetimi Bölümü, Bankanın taşıdığı riskleri ilgili yasal mevzuat ve Banka Yönetim Kurulu'nun belirlediği kurallar çerçevesinde tanımlama, sınıflandırma, ölçme, izleme, analiz etme ve raporlanmasından sorumludur.

#### Piyasa Riski

Banka Yönetim Kurulu, Risk Yönetimi Bölümü ve üst yönetimin, Bankanın karşı karşıya kaldığı ve kalacağı piyasa risklerini ölçme, kontrol etme ve yönetme konularında gerekli önlemleri almalarını sağlamaktadır. Bankanın piyasa riskine esas sermaye tutarı, BDDK'nın belirlemiş olduğu standart yöntemle göre hesaplanmaktadır. 2007 yılından bu yana günlük bazda Riske Maruz Değer (RMD) tahminleri yapılarak Banka üst yönetimine ve ilgili birimlere raporlanmaya başlanmıştır. Olası kriz durumlarında meydana gelebilecek zararın öngörülebilmesi için içsel model kullanılarak hesaplanan RMD, senaryo analizi ve stres

## Anadolubank 2017 Faaliyet Raporu

testleri sonuçlarıyla desteklenerek üst yönetime ve Yönetim Kurulu'na raporlanmaktadır. Anka Yönetim Kurulu, piyasa risklerine ilişkin limitleri belirlemekte ve söz konusu limitleri piyasa koşulları ve Banka stratejileri doğrultusunda dönemsel olarak güncelleştirmektedir. Günlük olarak yapılan işlemlerle ilgili olarak, ürün bazında işlem tutarları ve stop-loss limitleri belirlenmektedir. Bankanın vadeli işlem ve benzeri diğer sözleşmeler cinsinden tutulan pozisyonları için Yönetim Kurulu tarafından işlem limitleri tahsis edilmekte ve işlemler bu limitler içinde gerçekleştirilmektedir. Söz konusu limitler günlük olarak izlenmekte ve raporlanmaktadır.

### **Faiz Oranı Riski**

Faiz oranı riski Bankanın Aktif Pasif Komitesi tarafından yönetilmektedir. Faiz oranlarındaki dalgalanmaların yaratacağı etkilerden korunmak, Banka yönetiminin birincil önceliğidir. Faiz oranı riskinde varlıkların, yükümlülüklerin ve bilanço dışı kalemlerin faize duyarlılığı hesaplanmaktadır. Banka yönetimi günlük olarak piyasadaki faiz oranlarını izleyerek gerektiğinde Bankanın mevduat / kredi faiz oranlarını değiştirmektedir. Bankanın bütçe beklentilerindeki makro ekonomik göstergeler tahminlerine göre faiz gelirlerine ilişkin simülasyonlar yapılmaktadır. Piyasa faiz oranlarındaki dalgalanmaların finansal pozisyon ve nakit akışına yönelik olumsuz etkileri, çeşitli önlemlerle minimum düzeye indirilmektedir. Bankanın Aktif Pasif Komitesi kısa, orta ve uzun vadeli fiyat stratejilerini belirlerken vade uyumsuzluğunu yönetmekte, fiyatlamada pozitif bilanço marjıyla çalışma ilkesini benimsemektedir. Aktif Pasif Komitesinin kararları Bankanın ilgili birimlerince uygulamaya konmaktadır.

### **Likidite Riski**

Anadolubank sektörün en likit bankalarından biri olmayı her zaman ön planda tutmuştur. Yüksek bir likidite düzeyi için Banka Yönetim Kurulu düzenli olarak likidite oranlarıyla ilgili standardı belirlemekte ve izlemektedir. Banka yönetimi yeterli likiditenin bulundurulmasını güvence altına almak için likiditeye ilişkin limitler oluşturmuştur. Bankanın mevcut likidite pozisyonu, likiditenin hangi ürünlerle sağlandığı, fon kaynakları, varlık yapısı ve piyasa koşulları bu limitler gözetilerek izlenmektedir. Vade ve para birimi bazında kırılımlarla nakit akışı analizleri yapılmakta, vade uyumsuzlukları izlenmekte, fon kaynaklarındaki yoğunlaşmalar incelenmektedir.

### **Kredi Riski**

Anadolubank'ın en önemli özelliklerinden biri, istikrarlı büyüme hedefiyle birlikte yürüttüğü muhafazakar kredi politikaları ve sağlam aktif yapısıdır. AnadoluBank'ta kredi limiti tahsis etme nihai yetkisi Yönetim Kurulu'ndadır. Bu yetki yazılı kurallar çerçevesinde, Genel Müdürlük düzeyine delege edilmiştir. Kredi riskinin sayısallaştırılması amacıyla rating modelleri kullanılmakta, ayrıca yeknesaklığın sağlanması, verimliliğin artırılması ve riskin asgari düzeye indirilmesi için kredi tahsis süreçlerinde otomatik karar ağaçlarından faydalanılmaktadır. Bankanın sermaye gereksinimi için gerekli olan kredi riskine esas tutarı BDDK tarafından belirlenen Standart Yöntem'e göre hesaplanmaktadır.

### **Kur Riski**

Döviz kurlarında meydana gelebilecek değişiklikler nedeniyle bankaların maruz kalabilecekleri zarar olasılığını ifade etmektedir. Kur riskine esas sermaye yükümlülüğü hesaplanırken Bankanın tüm döviz varlıkları, yükümlülükleri ve vadeli döviz işlemleri göz önünde bulundurulmaktadır.

### **Operasyonel Risk**

Operasyonel risk, tüm faaliyetlerin içinde yer almakta ve insan hatası, sistemsel hata ya da yetersiz kontrol ve uygulamalardan kaynaklanan kayıp riski olarak tanımlanmaktadır. Operasyonel risk, aynı zamanda iç ve dış dolandırıcılıklar ve doğal afetler sonucu karşılaşılabilecek zarara uğrama olasılığını da içermektedir. Sermaye gereksinimi için gereken operasyonel riske esas tutar BDDK tarafından belirlenen Temel Gösterge Yöntemi'ne göre hesaplanmaktadır. Operasyonel risk yönetimine ilişkin çalışmalar, Bankanın Risk Yönetimi koordinasyonu ile yürütülmektedir. Yasal mevzuata uyum, bankacılık etik değerlerine bağlılık, bilgi güvenliği, iç ve dış dolandırıcılığın engellenmesi, olağanüstü durum planı ve iş sürekliliği ile Müşterini Tanı politikaları, operasyonel riskin azaltılması için uygulanan temel denetimlerdir.

Anadolubank'ta uygulanan tüm politika, prosedür, iş akışı ve süreçleri risk odaklı bir anlayışla değerlendirilmektedir.

## FİNANSAL BİLGİLER

### Mali Durum Değerlendirmesi

#### Krediler

Krediler, öncelikle işletme sermayesi ihtiyaçlarını karşılamak amacıyla orta ve küçük ölçekli şirketlere verilen krediler olmak üzere, Anadolubank'ın stratejisinin temel direğini oluşturmaktadır. Bu önemli ürün, toplam kredi portföyünü oluşturan bireysel krediler (çoğunlukla ihtiyaç) ve kredi kartlarıyla tamamlanmaktadır. Takipteki kredi oranının çok düşük düzeyde olması maksimum çeşitliliği amaçlayan kredi politikasının olumlu sonucudur.

Anadolubank kredilerinin toplam aktifler içindeki payı 2017 yılında %71 düzeyinde gerçekleşmiştir.

| Kredi Bakıyeleri (Bin TL) | 31 Aralık itibarıyla |                  | Toplamdaki payı (%) |              |
|---------------------------|----------------------|------------------|---------------------|--------------|
|                           | 2017                 | 2016             | 2017                | 2016         |
| TL Krediler               | 9,543,100            | 7,195,327        | 88.4                | 82.8         |
| Döviz Kredileri           | 973,682              | 1,149,735        | 9                   | 13.2         |
| Bireysel Krediler         | 217,384              | 283,065          | 2.1                 | 3.3          |
| Kredi Kartları            | 61,602               | 60,755           | 0.6                 | 0.7          |
| <b>Toplam</b>             | <b>10,795,768</b>    | <b>8,688,882</b> | <b>100.0</b>        | <b>100.0</b> |

#### Takipteki Krediler

Anadolubank, kredi tahsis faaliyetlerini izlemek için oluşturulmuş denetim mekanizmalarına büyük önem vermektedir. Kredilerin, Genel Müdürlük düzeyinde ele alınan değerlendirme, tahsis ve takip faaliyetleri, ilgili bölümler tarafından incelenmektedir. Bu konuda gösterilen özen ve başarılı risk değerlendirme faaliyetleri sonucunda Banka, sektör ortalamasının altında takipteki krediler oranına sahiptir.

## Likidite

Likidite, aktifleri finanse etmek ve piyasalarda ortaya çıkabilecek yatırım fırsatlarından yararlanmak için kullanılmaktadır. Türkiye'nin hızlı değişen ekonomik ortamında ve zaman zaman ortaya çıkan belirsizlik dönemlerinde likidite yönetimi önem kazanmaktadır. Başka bankalar nezdindeki kullanılmamış kredi limitleri, repo anlaşmaları ve çok kısa vadeli kredilerle finans kurumlarına yapılan yatırımlar da likidite kapsamındadır. Kredi portföyünün kısa vadeli olması likiditeyi artırmaktadır. Likiditenin geniş tabanı, müşteri mevduatlarına ve aşağıda belirtilen finansman kaynaklarına dayanmaktadır.

| Likit Varlıklar (Bin TL)             | 31 Aralık itibarıyla |                  | Toplamdaki payı (%) |              |
|--------------------------------------|----------------------|------------------|---------------------|--------------|
|                                      | 2017                 | 2016             | 2017                | 2016         |
| Nakit Değerler ve Merkez Bankası     | 1,881,820            | 1,935,390        | 73.0                | 86.0         |
| Alım Satım Amaçlı Finansal Varlıklar | 110,372              | 116,101          | 4.0                 | 5.2          |
| Bankalar ve Mali Kuruluşlar          | 591,503              | 196,800          | 23.0                | 8.8          |
| <b>Toplam</b>                        | <b>2,583,695</b>     | <b>2,248,291</b> | <b>100.0</b>        | <b>100.0</b> |

## Menkul Kıymetler

Anadolubank'ın bu alandaki faaliyetleri Türk hazine bonoları ve devlet tahvilleri ile sınırlıdır. Devlet tahvillerine yapılan yatırımlar genellikle kısa süreli repo anlaşmaları ve mevduat ile finanse edilmektedir. Bu nedenle alınan risk, finansman kaynağı ve vade sürelerine bağlı olarak bir bilanço döneminden diğerine farklılık gösterebilmektedir.

| Menkul Kıymetlerin Dağılımı (Bin TL) | 31 Aralık itibarıyla |                | Toplamdaki payı (%) |              |
|--------------------------------------|----------------------|----------------|---------------------|--------------|
|                                      | 2017                 | 2016           | 2017                | 2016         |
| Alım Satım Amaçlı Menkul Kıymetler   | 110,372              | 116,101        | 13.0                | 13.5         |
| TP Tahvil, Bono                      | 109,565              | 110,527        | 12.9                | 12.9         |
| YP Tahvil, Bono                      | 807                  | 972            | 0.1                 | 0.1          |
| TP Hisse Senedi                      | -                    | 4,602          | -                   | 0.5          |
| Satılmaya Hazır Finansal Varlıklar   | 736,155              | 741,695        | 87.0                | 86.5         |
| TP Tahvil, Bono                      | 217,927              | 163,413        | 25.7                | 19.0         |
| YP Tahvil, Bono                      | 508,765              | 575,351        | 60.7                | 67.1         |
| TP Hisse Senedi                      | 4,897                | -              | -                   | -            |
| YP Hisse Senedi                      | 4,566                | 2,391          | -                   | 0.4          |
| <b>Toplam</b>                        | <b>846,527</b>       | <b>857,796</b> | <b>100.0</b>        | <b>100.0</b> |

## Mevduat

Güvenilir ve çeşitlilik arz eden bir finansman tabanı oluşturma çabalarının sonucu olarak Toplam Mevduat bir önceki yıla göre büyümüştür.

| Mevduat Yapısı (Bin TL) | 31 Aralık itibarıyla |                  | Toplamdaki payı (%) |              |
|-------------------------|----------------------|------------------|---------------------|--------------|
|                         | 2017                 | 2016             | 2017                | 2016         |
| TP Mevduat              | 7,748,591            | 5,820,462        | 66.0                | 63.0         |
| Vadeli                  | 7,449,540            | 5,493,596        | 63.0                | 60.0         |
| Vadesiz                 | 299,050              | 326,866          | 3.0                 | 3.0          |
| YP Mevduat              | 4,059,587            | 3,379,888        | 34.0                | 37.0         |
| Vadeli                  | 3,825,979            | 3,103,910        | 32.0                | 34.0         |
| Vadesiz                 | 233,607              | 275,978          | 2.0                 | 3.0          |
| <b>Toplam</b>           | <b>11,808,178</b>    | <b>9,200,350</b> | <b>100.0</b>        | <b>100.0</b> |

## Özkaynak

| (Bin TL)        | 2017             | 2016             | Değişim (%) |
|-----------------|------------------|------------------|-------------|
| <b>ÖZKAYNAK</b> | <b>1,774,759</b> | <b>1,520,266</b> | <b>16.7</b> |

Özkaynaklar 31 Aralık 2017 itibarıyla 1.775 milyon TL'dir. Özkaynakların Toplam Aktifler içindeki payı 2017 yılında %12 olarak gerçekleşmiştir. 2017 yılı solo sermaye yeterlilik oranı %14,20'dir.

## Garantiler ve Kefaletler

Garantiler ve kefaletler sınıfında, bankaların müşterileri için düzenledikleri, iş anlaşmalarında yaygın şekilde kullanılan ve ticaret finansmanı faaliyetlerine yönelik akreditifler, muhtelif ihalelere yönelik teminat mektupları, diğer garantiler ve kabuller yer almaktadır.

| GARANTİLER VE KEFALETLER (Bin TL) | 2017             | 2016             | Değişim (%) |
|-----------------------------------|------------------|------------------|-------------|
| YP Teminat Mektupları             | 568,174          | 529,044          | 7.0         |
| TL Teminat Mektupları             | 2,440,334        | 2,111,295        | 16.0        |
| Akreditifler                      | 513,741          | 343,791          | 49.0        |
| Aval Ve Kabul Kredileri           | 11,371           | 3,043            | 274.0       |
| Diğer Garanti Ve Kefaletler       | 106,919          | 97,486           | 10.0        |
| <b>TOPLAM</b>                     | <b>3,640,539</b> | <b>3,084,659</b> | <b>18.0</b> |

## Anadolubank 2017 Faaliyet Raporu

### Gelir Tablosu Analizi

| (Bin TL)                                   | 2017             | 2016             | Değişim (%) |
|--|------------------|------------------|-------------|
| <b>FAİZ GELİRLERİ</b>                      | <b>1,489,128</b> | <b>1,125,626</b> | <b>32.0</b> |
| Kredilerden Alınan Faizler                 | 1,395,152        | 1,018,473        | 37.0        |
| Bankalardan Alınan Faizler                 | 6,379            | 1,811            | 252.0       |
| Para Piyasası İşlemlerinden Alınan Faizler | 8,418            | 24,497           | (66.0)      |
| Menkul Değerlerden Alınan Faizler          | 54,363           | 64,566           | (16.0)      |
| Diğer Faiz Gelirleri                       | 8,305            | 6,724            | 24.0        |
| <b>FAİZ GİDERLERİ</b>                      | <b>977,336</b>   | <b>652,562</b>   | <b>50.0</b> |
| Mevduata Verilen Faizler                   | 933,204          | 614,013          | 52.0        |
| Kullanılan Kredilere Verilen Faizler       | 15,637           | 18,179           | (14.0)      |
| Para Piyasası İşlemlerine Verilen Faizler  | 26,113           | 19,350           | 35.0        |
| Diğer Faiz Giderleri                       | 2,382            | 1,020            | 134.0       |
| <b>NET FAİZ GELİRİ</b>                     | <b>511,792</b>   | <b>473,064</b>   | <b>8.0</b>  |

Net ücret ve komisyon geliri 126 milyon TL ve Diğer faaliyet giderleri ise 338 milyon TL olarak gerçekleşmiştir.

| Faiz Dışı Gelir - Gider (Bin TL)                   | 2017            | 2016           | Değişim (%)    |
|--|-----------------|----------------|----------------|
| <b>Alınan Ücret ve Komisyonlar</b>                 | <b>142,803</b>  | <b>97,438</b>  | <b>47.0</b>    |
| Gayri Nakdi Kredilerden                            | 32,862          | 20,790         | 58.0           |
| Diğer  | 109,941         | 76,648         | 43.0           |
| <b>Verilen Ücret ve Komisyonlar</b>                | <b>16,322</b>   | <b>13,586</b>  | <b>20.0</b>    |
| Gayri Nakdi Kredilere Verilen                      | 59              | 70             | (16.0)         |
| Diğer  | 16,263          | 13,516         | 20.0           |
| <b>Net Ücret ve Komisyonlar</b>                    | <b>126,481</b>  | <b>83,852</b>  | <b>51.0</b>    |
| <b>Net Ticari Kar / Zarar</b>                      | <b>(41,074)</b> | <b>44,282</b>  | <b>(193.0)</b> |
| <b>Diğer Faaliyet Gelirleri</b>                    | <b>88,476</b>   | <b>47,997</b>  | <b>84.0</b>    |
| <b>Diğer Faaliyet Giderleri (-)</b>                | <b>338,003</b>  | <b>299,676</b> | <b>13.0</b>    |
| Personel Giderleri                                 | 215,448         | 189,572        | 14.0           |
| Kıdem Tazminatı Karşılığı                          | 1,800           | 1,800          | -              |
| Maddi Duran Varlık Amortisman Giderleri            | 10,091          | 8,430          | 20.0           |
| Maddi Olmayan Duran Varlık Amortisman Giderleri    | 2,209           | 1,666          | 33.0           |
| Elden çıkartılacak Menkul Kıymet Amortisman gideri | -               | 339            | -              |
| Diğer İşletme Giderleri                            | 72,123          | 60,037         | 20.0           |
| Faaliyet Kiralama Giderleri                        | 22,485          | 18,889         | 19.0           |
| Bakım ve Onarım Giderleri                          | 6,632           | 3,008          | 120.0          |
| Reklam ve İlan Giderleri                           | 1,158           | 409            | 183.0          |
| Diğer Giderler                                     | 41,848          | 37,731         | 11.0           |
| Aktiflerin Satışından Doğan Zararlar               | 6               | 239            | (97.0)         |
| Diğer  | 36,326          | 37,593         | (3.0)          |



## BEŞ YILLIK ÖZET FİNANSAL BİLGİLER

### SOLO

#### Bilanço (Bin TL)

| AKTİFLER                    | 2017              | 2016              | 2015              | 2014             | 2013             |
|-----------------------------|-------------------|-------------------|-------------------|------------------|------------------|
| Nakit Değerler Ve TCMB      | 1,881,820         | 1,935,390         | 1,607,223         | 1,208,441        | 859,058          |
| Bankalar ve Para Piyasaları | 591,503           | 196,800           | 528,632           | 532,555          | 291,750          |
| Menkul Değerler -Net        | 846,527           | 857,796           | 1,422,252         | 937,876          | 820,654          |
| Krediler -Net               | 10,978,466        | 8,794,868         | 6,814,697         | 6,248,891        | 5,041,319        |
| Bağlı Ortaklıklar           | 199,101           | 199,101           | 199,101           | 180,304          | 191,352          |
| Sabit Kıymetler             | 225,796           | 138,988           | 132,846           | 123,459          | 28,918           |
| Diğer Aktifler              | 388,079           | 331,219           | 262,439           | 245,522          | 250,357          |
| <b>AKTİF TOPLAMI</b>        | <b>15,111,292</b> | <b>12,454,162</b> | <b>10,967,190</b> | <b>9,477,048</b> | <b>7,483,408</b> |

| PASİFLER             | 2017              | 2016              | 2015              | 2014             | 2013             |
|----------------------|-------------------|-------------------|-------------------|------------------|------------------|
| Mevduat              | 11,808,178        | 9,200,350         | 7,322,809         | 6,511,869        | 4,944,972        |
| Para Piyasaları      | 551,359           | 515,438           | 1,144,426         | 808,144          | 668,773          |
| Alınan Krediler      | 295,760           | 668,494           | 645,000           | 499,098          | 421,913          |
| Karşılıklar          | 157,686           | 139,997           | 106,123           | 100,331          | 95,494           |
| Diğer Pasifler       | 523,550           | 409,617           | 389,059           | 329,375          | 299,567          |
| Özkaynaklar          | 1,774,759         | 1,520,266         | 1,359,773         | 1,228,231        | 1,052,689        |
| <b>PASİF TOPLAMI</b> | <b>15,111,292</b> | <b>12,454,162</b> | <b>10,967,190</b> | <b>9,477,048</b> | <b>7,483,408</b> |

| Bilanço Dışı Yükümlülükler | 2017      | 2016      | 2015      | 2014      | 2013      |
|----------------------------|-----------|-----------|-----------|-----------|-----------|
| Garanti ve Kefaletler      | 3,640,539 | 3,084,659 | 2,383,568 | 2,279,191 | 1,771,636 |
| Taahhütler                 | 634,606   | 723,528   | 679,126   | 549,965   | 729,344   |
| Türev Finansal Araçlar     | 3,403,673 | 3,554,753 | 3,854,697 | 8,475,803 | 6,550,617 |

## Anadolubank 2017 Faaliyet Raporu

### SOLO

| <b>GELİR TABLOSU</b> (Bin TL)                         | <b>2017</b>    | <b>2016</b>    | <b>2015</b>    | <b>2014</b>    | <b>2013</b>    |
|---|----------------|----------------|----------------|----------------|----------------|
| Faiz Gelirleri  | 1,489,128      | 1,125,626      | 959,210        | 808,841        | 620,002        |
| Faiz Giderleri  | 977,336        | 652,562        | 539,331        | 437,591        | 270,676        |
| <b>Net Faiz Geliri</b>                                | <b>511,792</b> | <b>473,064</b> | <b>419,879</b> | <b>371,250</b> | <b>349,326</b> |
| Net Ücret ve Komisyonlar                              | 126,481        | 83,852         | 71,554         | 66,107         | 50,997         |
| Temettü Gelirleri                                     | 13             | 168            | 19,435         | 410            | 4,779          |
| Net Ticari Kâr/Zarar                                  | (41,074)       | 44,282         | (12,418)       | 113,142        | 22,430         |
| Diğer Faaliyet Gelirleri                              | 88,476         | 47,997         | 44,279         | 32,165         | 23,439         |
| <b>Faaliyet Gelirleri Toplamı</b>                     | <b>685,688</b> | <b>649,363</b> | <b>542,729</b> | <b>583,074</b> | <b>450,971</b> |
| Kredi ve Diğer Alacaklar Karşılığı                    | 147,618        | 123,261        | 93,670         | 130,748        | 77,650         |
| Diğer Faaliyet Giderleri                              | 338,003        | 299,676        | 273,664        | 275,488        | 256,951        |
| Net Faaliyet Kârı/Zararı                              | 200,067        | 226,426        | 175,395        | 176,838        | 116,370        |
| Sürdürülen Faaliyetler Vergi Öncesi Karı/Zararı       | 200,067        | 226,426        | 175,395        | 176,838        | 116,370        |
| Sürdürülen Faaliyetler Vergi Karşılığı                | (43,811)       | (51,046)       | (31,565)       | (34,678)       | (24,180)       |
| <b>SÜRDÜRÜLEN FAALİYETLERDEN NET DÖNEM KAR ZARARI</b> | <b>156,256</b> | <b>175,380</b> | <b>143,830</b> | <b>142,160</b> | <b>92,190</b>  |

## Anadolubank 2017 Faaliyet Raporu

### KONSOLİDE

#### Bilanço (Bin TL)

| <b>AKTİF</b>                      | <b>2017</b>       | <b>2016</b>       | <b>2015</b>       | <b>2014</b>       | <b>2013</b>      |
|-----------------------------------|-------------------|-------------------|-------------------|-------------------|------------------|
| Nakit Değerler Ve TCMB            | 1,881,897         | 2,228,878         | 1,607,325         | 1,208,471         | 859,118          |
| Bankalar ve Para Piyasaları       | 1,153,238         | 394,372           | 1,027,877         | 852,337           | 490,868          |
| Menkul Değerler -Net              | 1,346,960         | 1,333,395         | 1,864,159         | 1,297,600         | 1,113,358        |
| Krediler -Net                     | 13,164,186        | 10,183,893        | 8,112,311         | 7,443,455         | 6,202,119        |
| Sabit Kıymetler                   | 227,050           | 140,122           | 133,938           | 124,038           | 29,564           |
| Diğer Aktifler                    | 448,581           | 422,297           | 388,712           | 377,657           | 327,725          |
| <b>AKTİF TOPLAMI</b>              | <b>18,221,912</b> | <b>14,702,957</b> | <b>13,134,322</b> | <b>11,303,558</b> | <b>9,022,752</b> |
| <b>PASİFLER</b>                   | <b>2017</b>       | <b>2016</b>       | <b>2015</b>       | <b>2014</b>       | <b>2013</b>      |
| Mevduat                           | 13,346,450        | 10,456,474        | 8,596,190         | 7,652,436         | 5,927,745        |
| Para Piyasaları                   | 1,220,767         | 814,178           | 1,416,639         | 998,480           | 811,840          |
| Alınan Krediler                   | 801,662           | 1,028,411         | 951,520           | 746,877           | 668,432          |
| Karşılıklar                       | 160,575           | 142,408           | 107,823           | 107,257           | 101,210          |
| Diğer Pasifler                    | 571,193           | 516,379           | 548,374           | 441,007           | 349,101          |
| Özkaynaklar                       | 2,121,265         | 1,745,107         | 1,513,776         | 1,357,501         | 1,164,424        |
| <b>PASİF TOPLAMI</b>              | <b>18,221,912</b> | <b>14,702,957</b> | <b>13,134,322</b> | <b>11,303,558</b> | <b>9,022,752</b> |
| <b>Bilanço Dışı Yükümlülükler</b> | <b>2017</b>       | <b>2016</b>       | <b>2015</b>       | <b>2014</b>       | <b>2013</b>      |
| Garanti ve Kefaletler             | 3,912,630         | 3,267,935         | 2,603,899         | 2,337,040         | 1,818,417        |
| Taahhütler                        | 637,052           | 741,696           | 679,126           | 549,965           | 729,344          |
| Türev Finansal Araçlar            | 6,326,282         | 5,262,352         | 4,959,747         | 9,808,086         | 8,192,003        |

## Anadolubank 2017 Faaliyet Raporu

### KONSOLİDE

| <b>GELİR TABLOSU</b> (Bin TL)                             | <b>2017</b>    | <b>2016</b>    | <b>2015</b>    | <b>2014</b>    | <b>2013</b>    |
|---|----------------|----------------|----------------|----------------|----------------|
| Faiz Gelirleri  | 1,644,431      | 1,238,965      | 1,064,647      | 907,348        | 692,090        |
| Faiz Giderleri  | 1,037,181      | 694,116        | 588,771        | 478,881        | 297,305        |
| <b>Net Faiz Geliri</b>                                    | <b>607,250</b> | <b>544,849</b> | <b>475,876</b> | <b>428,467</b> | <b>394,785</b> |
| Net Ücret ve Komisyonlar                                  | 153,432        | 100,765        | 84,531         | 76,061         | 58,081         |
| Temettü Gelirleri   | 13             | 202            | 643            | 410            | 43             |
| Net Ticari Kâr/Zarar                                      | (55,771)       | 35,836         | (15,978)       | 110,571        | 11,134         |
| Diğer Faaliyet Gelirleri                                  | 87,116         | 45,943         | 44,405         | 32,797         | 24,124         |
| <b>Faaliyet Gelirleri Toplamı</b>                         | <b>792,040</b> | <b>727,595</b> | <b>589,477</b> | <b>648,306</b> | <b>488,167</b> |
| Kredi ve Diğer Alacaklar Karşılığı                        | 147,618        | 124,961        | 115,938        | 132,681        | 82,587         |
| Diğer Faaliyet Giderleri                                  | 384,877        | 336,218        | 305,102        | 300,609        | 276,694        |
| Net Faaliyet Kârı/Zararı                                  | 259,545        | 266,416        | 168,437        | 215,016        | 128,886        |
| Sürdürülen Faaliyetler Vergi Öncesi Karı/Zararı           | 259,545        | 266,416        | 168,437        | 215,016        | 128,886        |
| Sürdürülen Faaliyetler Vergi Karşılığı                    | (56,960)       | (60,144)       | (34,042)       | (44,334)       | (27,819)       |
| <b>SÜRDÜRÜLEN FAALİYETLERDEN<br/>NET DÖNEM KAR ZARARI</b> | <b>202,585</b> | <b>206,272</b> | <b>134,395</b> | <b>170,682</b> | <b>101,067</b> |

## DENETİM KOMİTESİNİN İÇ KONTROL, İÇ DENETİM VE RİSK YÖNETİMİ SİSTEMLERİNİN İŞLEYİŞİNE YÖNELİK RAPORU

Kuruluşundan bu yana Bankamızın önem verdiği yasal uyum, iç denetim, iç kontrol ve risk yönetimi, Bankacılık Düzenleme ve Denetleme Kurumunun Yönetmeliğine uygun olarak yapılandırılmıştır. Bu yapılanma, faaliyetlerimizin kapsamı ve yapısıyla uyumlu, değişen koşullara cevap verebilecek nitelik ve etkinliktedir.

Doğrudan Yönetim Kuruluna bağlı olarak çalışan Yasal Uyum Departmanı; AnadoluBank A.Ş.'nin Genel Müdürlük ve şubelerinde gerçekleştirilmekte olan tüm bankacılık faaliyet ve işlemlerinin ulusal ve uluslararası bankacılık yasa, kural ve teamülleri ile bankacılık mesleğinin gerektirdiği ahlaki ve etik normlara uyumlu ve uygun olarak gerçekleştirilmesinin temin edilmesi ve genel çerçevede itibarıyla Bankanın itibar riskinin yönetilmesi konusundaki çalışmalarını her zamanki sorumluluk bilinciyle yerine getirmiştir. Ayrıca, 5549 sayılı kanun ve ilgili düzenlemeler ile Suç Gelirlerinin Aklanmasının ve Terörün Finansmanının önlenmesine ilişkin Yükümlülükler Uyum Programı hakkında yönetmeliğe uyumun sağlanmasına yönelik çalışmalarını da sürdürmüştür.

Yasal Uyum Departmanının yanı sıra Teftiş Kurulu, İç Kontrol Merkezi, Risk Yönetimi ve Karar Destek Sistemleri birimleri de organizasyonel açıdan Yönetim Kuruluna bağlı, birbirinden bağımsız ancak eşgüdüm içinde çalışan üniteler olarak 2017 yılı faaliyetlerini tamamlamışlardır. Yönetim Kurulumuz, Bankanın kontrol faaliyetlerine ilişkin önemli strateji ve politikaların onaylanması ve etkin bir iç denetim mekanizmasıyla risk yönetim sisteminin sürdürülmesi konusunda gerekli önlemleri almıştır.

İç denetim (teftiş) sisteminin amacı, üst yönetime Banka faaliyetlerinin yasa ve ilgili diğer mevzuat ile Banka içi strateji, politika, ilke ve hedefler doğrultusunda yürütüldüğü; iç kontrol ve risk yönetimi sistemlerinin etkinliği ve yeterliliği konusunda güvence sağlamaktır. İç denetim (teftiş) sistemi Bankanın tüm faaliyetlerini ve birimlerini kapsayacak biçimde oluşturulmuştur. Yönetim Kurulumuz Teftiş Kurulunun, Bankamızın kontrol gücünü elinde bulundurduğu konsolidasyon kapsamındaki bağlı ortaklıklarının bütün faaliyetlerini ve birimlerini sınırlama olmaksızın inceleyebilmesi için gerekli bütün önlemleri almıştır.

Teftiş Kurulu, denetim faaliyetlerini ağırlıklı olarak riske dayalı değerlendirmeler neticesinde yürütmektedir. 2017 yılında, Teftiş Kurulu Başkanlığı tarafından, Bankamız şubeleri, Genel Müdürlük birimleri ve bağlı ortaklıklarımız nezdinde genel, olağan ve amaca yönelik özel denetimler gerçekleştirilmiştir. Ayrıca Bankanın iç kontrol ve risk yönetimi sistemlerinin etkinliği ve yeterliliğinin değerlendirilmesine yönelik bir denetleme mekanizması oluşturulmuştur.

İç Kontrol Merkezi, 2017 yılı içinde Bankamız genel müdürlük birimleri ve şubeleri tarafından yapılan işlemler, risk odaklı olarak, merkezde ve yerinde kontrol yöntemleriyle incelenmiştir. Merkezden gerçekleştirilen kontrollerle, belirlenen risk odaklı kontrol noktalarında şubeler ve genel müdürlük birimleri tarafından gerçekleştirilen işlemler incelenmiş, iç kontrol faaliyetleri değerlendirilmiş, işlem bazlı kontrollerin yanı sıra iş akışları içinde, bankacılık sistemimizde ya da uygulamada rastlanan aksaklıkların giderilmesi ve daha verimli hale

## Anadolubank 2017 Faaliyet Raporu

getirilmesine yönelik önerilerde bulunulmuştur. Yerinde gerçekleştirilen kontrollerle, şubeler ve genel müdürlük birimlerinde yapılan işlemler ve dokümantasyonun mevzuata uygunluğu kontrol edilmiş, iç kontrol faaliyetleri değerlendirilmiş, tespit edilen olumsuzlukların giderilmesi, giderilemeyen olumsuzluklar hakkında ilgili birimlere raporlama yapılarak takip edilmesi ve böylece bankacılık işlemlerinden doğan operasyonel riskin minimize edilmesi hedeflenmiştir.

Bankamızın mevzuatı incelenerek iş akışları içinde gerekli kontrol noktalarının ve iç kontrol faaliyetlerinin oluşturulmasına katkıda bulunulmuş, iş süreçlerinin geliştirilmesine yönelik çeşitli öneriler sunulmuştur.

Finansal raporlama sistemlerinde oluşabilecek hata ve eksikliklere ilişkin kontroller gerçekleştirilmiştir.

Operasyonel faaliyetleri yürüten şube ve genel müdürlük birimleri ile bağlı ortaklıklarca gerçekleştirilen iç kontrol faaliyetlerine ilişkin kontrol sonuçlarının düzenli olarak İç Kontrol Merkezine raporlanması bu çerçevede oluşturulan öz değerlendirme raporlarıyla gerçekleştirilmekte olup raporlanan kontrol sonuçları periyodik olarak değerlendirilmiştir

Risk yönetimi süreci, Banka Üst Yönetimi ile Risk Yönetimi Departmanının birlikte belirlediği ve Yönetim Kurulunun onayladığı esaslara göre; risklerin tanımlanması, ölçülmesi, risk politikaları ve uygulama usullerinin belirlenmesi, risklerin analizi ve izlenmesi, raporlanması ve denetimi aşamalarından oluşmaktadır. Risk yönetimi düzenlemeleri çerçevesinde öngörülen ve Banka genelinde ortak bir risk kültürünün oluşumuna hizmet eden risk yönetim süreci, iyi kurumsal yönetimi hedeflemektedir. Risk yönetim süreci, risklerin uluslararası düzenlemelere uyumlu bir biçimde tanımlandığı ve bu çerçevede ölçüm, analiz, izleme, raporlama ve denetleme faaliyetlerinin yerine getirildiği bir yapıdır. Ortak risk kültürü ve bilinci oluşturma çabası doğrultusunda, her risk grubu için risk limitleri oluşturulmuş ve söz konusu limitlere uyum süreci, dönemsel incelemelerle gözlemlenmiştir.

Bankamızın hedefi, çalışanlarımızın, her işlemde karşılaşılabilecekleri riskleri bilerek ve gerekli kontrolleri oluşturarak görevlerini yerine getirmeleridir. Bu amaçla, Bankamız çalışanları iç denetim, iç kontrol, Yasal Uyum ve risk yönetimiyle ilgili eğitimlerle desteklenmektedir.

2018 yılında da, yukarıda belirtilen esaslar ve BDDK standartları doğrultusunda çalışmalarımız sürdürülecektir. İç denetim, iç kontrol, yasal uyum ve risk yönetimi sistemleri konusunda ödünsüz bir yaklaşım içinde olan Bankamız, hem yeni yasal düzenlemeleri hem de uluslararası en iyi uygulamaları yakından izleyerek gecikmeksizin uygulamaya almaya devam edecektir.



KPMG Bağımsız Denetim ve  
Serbest Muhasebeci Mali Müşavirlik A.Ş.  
İş Kuleleri Kule 3 Kat:2-9  
Levent 34330 İstanbul  
Tel +90 212 316 6000  
Fax +90 212 316 6060  
www.kpmg.com.tr

## YÖNETİM KURULUNUN YILLIK FAALİYET RAPORUNA İLİŞKİN BAĞIMSIZ DENETÇİ RAPORU

Anadolubank Anonim Şirketi Yönetim Kurulu'na

### 1) Görüş

Anadolubank Anonim Şirketi'nin ("Banka") 1 Ocak 2017 – 31 Aralık 2017 hesap dönemine ilişkin yıllık faaliyet raporunu denetlemiş bulunuyoruz.

Görüşümüze göre, yönetim kurulunun yıllık faaliyet raporu içinde yer alan finansal bilgiler ile Yönetim Kurulunun Banka'nın finansal durumu hakkında yaptığı irdelemeler, tüm önemli yönleriyle, denetlenen tam set finansal tablolarla ve bağımsız denetim sırasında elde ettiğimiz bilgilerle tutarlıdır ve gerçeği yansıtmaktadır.

### 2) Görüşün Dayanağı

Yaptığımız bağımsız denetim, 29314 sayılı Resmi Gazete'de yayımlanan "Bankaların Bağımsız Denetimi Hakkında Yönetmelik" ve Kamu Gözetimi, Muhasebe ve Denetim Standartları Kurumu ("KGK") tarafından yayımlanan Türkiye Denetim Standartlarının bir parçası olan Bağımsız Denetim Standartlarına ("BDS") uygun olarak yürütülmüştür. Bu Standartlar kapsamındaki sorumluluklarımız, raporumuzun Bağımsız Denetçinin Yıllık Faaliyet Raporunun Bağımsız Denetimine İlişkin Sorumlulukları bölümünde ayrıntılı bir şekilde açıklanmıştır. KGK tarafından yayımlanan Bağımsız Denetçiler için Etik Kurallar ("Etik Kurallar") ve bağımsız denetimle ilgili mevzuatta yer alan etik hükümlere uygun olarak Banka'dan bağımsız olduğumuzu beyan ederiz. Etik Kurallar ve mevzuat kapsamındaki etiğe ilişkin diğer sorumluluklar da tarafımızca yerine getirilmiştir. Bağımsız denetim sırasında elde ettiğimiz bağımsız denetim kanıtlarının, görüşümüzün oluşturulması için yeterli ve uygun bir dayanak oluşturduğuna inanıyoruz.

### 3) Tam Set Finansal Tablolara İlişkin Denetçi Görüşümüz

Banka'nın 1 Ocak 2017 – 31 Aralık 2017 hesap dönemine ilişkin tam set finansal tabloları hakkında 21 Mart 2018 tarihli denetçi raporumuzda olumlu görüş bildirmiş bulunuyoruz.



#### 4) Yönetim Kurulunun Yıllık Faaliyet Raporuna İlişkin Sorumluluğu

Banka yönetimi, 6102 sayılı Türk Ticaret Kanununun ("TTK") 514 ve 516'ncı maddelerine ve 1 Kasım 2006 tarihli ve 26333 sayılı Resmi Gazete'de yayımlanan "Bankalarca Yıllık Faaliyet Raporunun Hazırlanmasına ve Yayımlanmasına İlişkin Usul ve Esaslar Hakkında Yönetmelik" ("Yönetmelik") hükümlerine göre yıllık faaliyet raporuyla ilgili olarak aşağıdakilerden sorumludur:

a) Yıllık faaliyet raporunu bilanço gününü izleyen ilk üç ay içinde hazırlar ve genel kurula sunar.

b) Yıllık faaliyet raporunu; bankanın o yıla ait faaliyetlerinin akışı ile her yönüyle finansal durumunu doğru, eksiksiz, dolambaçsız, gerçeğe uygun ve dürüst bir şekilde yansıtacak şekilde hazırlar. Bu raporda finansal durum, finansal tablolara göre değerlendirilir. Raporda ayrıca, bankanın gelişmesine ve karşılaşması muhtemel risklere de açıkça işaret olunur. Bu konulara ilişkin yönetim kurulunun değerlendirmesi de raporda yer alır.

c) Faaliyet raporu ayrıca aşağıdaki hususları da içerir:

- Faaliyet yılının sona ermesinden sonra bankada meydana gelen ve özel önem taşıyan olaylar,

- Banka'nın araştırma ve geliştirme çalışmaları,

- Yönetim kurulu üyeleri ile üst düzey yöneticilere ödenen ücret, prim, ikramiye gibi mali menfaatler, ödenekler, yolculuk, konaklama ve temsil giderleri, aynı ve nakdi imkânlar, sigortalar ve benzeri teminatlar.

#### 5) Bağımsız Denetçinin Yıllık Faaliyet Raporunun Bağımsız Denetimine İlişkin Sorumluluğu

Amacımız, TTK hükümleri ve Yönetmelik çerçevesinde yıllık faaliyet raporu içinde yer alan finansal bilgiler ile Yönetim Kurulunun Banka'nın finansal durumu hakkında yaptığı irdelemelerin, Banka'nın denetlenen finansal tablolarıyla ve bağımsız denetim sırasında elde ettiğimiz bilgilerle tutarlı olup olmadığı ve gerçeği yansıtıp yansıtmadığı hakkında görüş vermek ve bu görüşümüzü içeren bir rapor düzenlemektir.





Yaptığımız bağımsız denetim, 29314 sayılı Resmi Gazete’de yayımlanan “Bankaların Bağımsız Denetimi Hakkında Yönetmelik” ve BDS’lere uygun olarak yürütülmüştür. Bu standartlar, etik hükümlere uygunluk sağlanması ile bağımsız denetimin, faaliyet raporunda yer alan finansal bilgiler ve Yönetim Kurulunun Banka’nın finansal durumu hakkında yaptığı irdelemelerin finansal tablolarla ve denetim sırasında elde edilen bilgilerle tutarlı olup olmadığına ve gerçeği yansıtmadığına dair makul güvence elde etmek üzere planlanarak yürütülmesini gerektirir.

KPMG Bağımsız Denetim ve Serbest Muhasebeci Mali Müşavirlik Anonim Şirketi  
A member firm of KPMG International Cooperative

Alper Güvenç  
Sorumlu Denetçi

23 Mart 2018  
İstanbul, Türkiye

## **Anadolubank Anonim Őirketi**

31 Aralık 2017 Tarihinde Sona Eren  
Hesap Dönemine Ait  
Konsolide Olmayan Finansal Tablolar ve  
Bağımsız Denetçi Raporu

5 Mart 2018

*Bu rapor, 3 sayfa bağımsız denetçi raporu  
ile 103 sayfa finansal tablo ve  
dipnotlarından oluşmaktadır.*



KPMG Bağımsız Denetim ve  
Serbest Muhasebeci Mali Müşavirlik A.Ş.  
İş Kuleleri Kule 3 Kat:2-9  
Levent 34330 İstanbul  
Tel +90 212 316 6000  
Fax +90 212 316 6060  
www.kpmg.com.tr

## Bağımsız Denetçi Raporu

Anadolubank Anonim Şirketi Yönetim Kurulu'na

### Konsolide Olmayan Finansal Tabloların Bağımsız Denetimi

#### Görüş

Anadolubank Anonim Şirketi'nin ("Banka") 31 Aralık 2017 tarihli konsolide olmayan bilançosu ile aynı tarihte sona eren hesap dönemine ait; konsolide olmayan gelir tablosu, konsolide olmayan özkaynaklarda muhasebeleştirilen gelir gider kalemlerine ilişkin tablo, konsolide olmayan özkaynak değişim tablosu ve konsolide olmayan nakit akış tablosu ile önemli muhasebe politikalarının özeti de dâhil olmak üzere konsolide olmayan finansal tablo dipnotlarından oluşan finansal tablolarını denetlemiş bulunuyoruz.

Görüşümüze göre ilişikteki konsolide olmayan finansal tablolar, Banka'nın 31 Aralık 2017 tarihi itibarıyla konsolide olmayan finansal durumunu ve aynı tarihte sona eren hesap dönemine ait konsolide olmayan finansal performansını ve konsolide olmayan nakit akışlarını, 1 Kasım 2006 tarihli ve 26333 sayılı Resmi Gazete'de yayımlanan "Bankaların Muhasebe Uygulamalarına ve Belgelerin Saklanması İlişkin Usul ve Esaslar Hakkında Yönetmelik" ve Bankacılık Düzenleme ve Denetleme Kurulu tarafından bankaların hesap ve kayıt düzenine ilişkin yayımlanan diğer düzenlemeler ile Bankacılık Düzenleme ve Denetleme Kurumu ("BDDK") genelge ve açıklamaları ve bunlar ile düzenlenmeyen konularda Türkiye Muhasebe Standartları hükümlerini içeren; "BDDK Muhasebe ve Finansal Raporlama Mevzuatı"na uygun olarak tüm önemli yönleriyle gerçeğe uygun bir biçimde sunmaktadır.

#### Görüşün Dayanağı

Yaptığımız bağımsız denetim, BDDK tarafından 2 Nisan 2015 tarihli 29314 sayılı Resmi Gazete'de yayımlanan "Bankaların Bağımsız Denetimi Hakkında Yönetmelik" ("BDDK Denetim Yönetmeliği") ve Kamu Gözetimi, Muhasebe ve Denetim Standartları Kurumu ("KGGK") tarafından yayımlanan Türkiye Denetim Standartları'nın bir parçası olan Bağımsız Denetim Standartları'na ("BDS") uygun olarak yürütülmüştür. Bu standartlar kapsamındaki sorumluluklarımız, raporumuzun Bağımsız Denetçinin Konsolide Olmayan Finansal Tabloların Bağımsız Denetimine İlişkin Sorumlulukları bölümünde ayrıntılı bir şekilde açıklanmıştır.



KGK tarafından yayımlanan Bağımsız Denetçiler için Etik Kurallar ("Etik Kurallar") ile konsolide olmayan finansal tabloların bağımsız denetimiyle ilgili mevzuatta yer alan etik hükümlere uygun olarak Banka'dan bağımsız olduğumuzu beyan ederiz. Etik Kurallar ve mevzuat kapsamındaki etiğe ilişkin sorumluluklar da tarafımızca yerine getirilmiştir. Bağımsız denetim sırasında elde ettiğimiz bağımsız denetim kanıtlarının, görüşümüzün oluşturulması için yeterli ve uygun bir dayanak oluşturduğuna olduğuna inanıyoruz.

#### *Yönetimin ve Üst Yönetimden Sorumlu Olanların Konsolide Olmayan Finansal Tablolara İlişkin Sorumlulukları*

Banka yönetimi; konsolide olmayan finansal tabloların BDDK Muhasebe ve Finansal Raporlama Mevzuatı'na uygun olarak hazırlanmasından, gerçeğe uygun bir biçimde sunumundan ve hata veya hile kaynaklı önemli yanlışlık içermeyecek şekilde hazırlanması için gerekli gördüğü iç kontrolden sorumludur.

Konsolide olmayan finansal tabloları hazırlarken yönetim; Banka'nın sürekliliğini devam ettirme kabiliyetinin değerlendirilmesinden, gerektiğinde süreklilikle ilgili hususları açıklamaktan ve Banka'yı tasfiye etme ya da ticari faaliyeti sona erdirmeye niyeti ya da mecburiyeti bulunmadığı sürece işletmenin sürekliliği esasını kullanmaktan sorumludur.

Üst yönetimden sorumlu olanlar, Banka'nın finansal raporlama sürecinin gözetiminden sorumludur.

#### *Bağımsız Denetçinin Konsolide Olmayan Finansal Tabloların Bağımsız Denetimine İlişkin Sorumlulukları*

Bir bağımsız denetimde, biz bağımsız denetçilerin sorumlulukları şunlardır:

Amacımız, bir bütün olarak konsolide olmayan finansal tabloların hata veya hile kaynaklı önemli bir yanlışlık içerip içermediğine ilişkin makul güvence elde etmek ve görüşümüzü içeren bir bağımsız denetçi raporu düzenlemektir. BDDK Denetim Yönetmeliği ve BDS'lere uygun olarak yürütülen bir bağımsız denetim sonucunda verilen makul güvence; yüksek bir güvence seviyesidir ancak, var olan önemli bir yanlışlığın her zaman tespit edileceğini garanti etmez. Yanlışlıklar hata veya hile kaynaklı olabilir. Yanlışlıkların, tek başına veya toplu olarak, finansal tablo kullanıcılarının bu tablolara istinaden alacakları ekonomik kararları etkilemesi makul ölçüde bekleniyorsa bu yanlışlıklar önemli olarak kabul edilir.

Finansal tabloların bağımsız denetimine ilişkin sorumluluklarımıza yönelik ilave açıklamalar BDDK ve KGK'nın internet sitesinde yer almaktadır. Bu açıklamalar, raporumuzun bir parçasını oluşturur.



### Mevzuattan Kaynaklanan Diğer Yükümlülükler

1) 6102 sayılı Türk Ticaret Kanunu'nun ("TTK") 402 nci maddesinin dördüncü fıkrası uyarınca Banka'nın 1 Ocak – 31 Aralık 2017 hesap döneminde defter tutma düzeninin, finansal tabloların, TTK ile Banka esas sözleşmesinin finansal raporlamaya ilişkin hükümlerine uygun olmadığına dair önemli bir hususa rastlanmamıştır.

2) TTK'nın 402 nci maddesinin dördüncü fıkrası uyarınca Yönetim Kurulu tarafımıza denetim kapsamında istenen açıklamaları yapmış ve talep edilen belgeleri vermiştir.

KPMG Bağımsız Denetim ve Serbest Muhasebeci Mali Müşavirlik Anonim Şirketi  
A member firm of KPMG International Cooperative



Alper Güvenç, SMMM  
Sorumlu Denetçi

5 Mart 2018  
İstanbul, Türkiye

**ANADOLUBANK ANONİM ŞİRKETİ'NİN**  
**31 ARALIK 2017 TARİHİ İTİBARIYLA HAZIRLANAN**  
**YIL SONU KONSOLİDE OLMAYAN FİNANSAL RAPORU**

Adres : Saray Mah. Toya Sok. No:3,  
34768 Ümraniye – İstanbul

Telefon : 0216 687 70 00 / 02

Faks : 0216 368 72 73

Elektronik site adresi : [www.anadolubank.com.tr](http://www.anadolubank.com.tr)

Elektronik posta adresi : [iteker@anadolubank.com.tr](mailto:iteker@anadolubank.com.tr)

Anadolubank Anonim Şirketi'nin ("Banka") Bankacılık Düzenleme ve Denetleme Kurumu tarafından düzenlenen "Bankalarca Kamuya Açıklanacak Finansal Tablolar ile Bunlara İlişkin Açıklama ve Dipnotlar Hakkında Tebliğ"e göre hazırlanan yıl sonu konsolide olmayan finansal raporu aşağıda yer alan bölümlerden oluşmaktadır.

- BANKA HAKKINDA GENEL BİLGİLER
- BANKA 'NİN KONSOLİDE OLMAYAN FİNANSAL TABLOLARI
- İLGİLİ DÖNEMDE UYGULANAN MUHASEBE POLİTİKALARINA İLİŞKİN AÇIKLAMALAR
- BANKA 'NİN MALİ BÜNYESİNE VE RİSK YÖNETİMİNE İLİŞKİN BİLGİLER
- KONSOLİDE OLMAYAN FİNANSAL TABLOLARA İLİŞKİN AÇIKLAMA VE DİPNOTLAR
- DİĞER AÇIKLAMA VE DİPNOTLAR
- BAĞIMSIZ DENETİM RAPORU

Bu raporda yer alan konsolide olmayan finansal tablolar ile bunlara ilişkin açıklama ve dipnotlar Bankaların Muhasebe Uygulamalarına ve Belgelerin Saklanması İlişkin Usul ve Esaslar Hakkında Yönetmelik, Türkiye Muhasebe Standartları, Türkiye Finansal Raporlama Standartları, bunlara ilişkin ek ve yorumlar ile Bankamız kayıtlarına uygun olarak, aksi belirtilmediği müddetçe bin Türk Lirası cinsinden hazırlanmış olup, bağımsız denetime tabi tutulmuş ve ilişikte sunulmuştur.

|                          |                    |                        |                              |
|--------------------------|--------------------|------------------------|------------------------------|
| <b>Mehmet R. BAŞARAN</b> | <b>Namık ÜLKE</b>  | <b>İzzet ŞAHİN</b>     | <b>İ. Sencan DEREBEYOĞLU</b> |
| Yönetim Kurulu Başkanı   | Genel Müdür Vekili | Denetim Komitesi Üyesi | Denetim Komitesi Üyesi       |
| <b>Ferudun CANBAY</b>    | <b>İlker TEKER</b> |                        |                              |
| Genel Müdür Yardımcısı   | Bölüm Başkanı      |                        |                              |

Bu finansal rapor ile ilgili olarak soruların iletilebileceği yetkili personele ilişkin bilgiler:

Ad-Soyad/Unvan : İlker TEKER / Bölüm Başkanı  
Telefon No : 0 216 687 70 80  
Faks No : 0 216 368 72 73

**BİRİNCİ BÖLÜM**  
**Banka Hakkında Genel Bilgiler**

|      |  |   |
|------|--|---|
| I.   | Banka'nın kuruluş tarihi, başlangıç statüsü, anılan statüde meydana gelen değişiklikleri ihtiva eden Banka'nın tarihçesi   | 1 |
| II.  | Banka'nın sermaye yapısı, yönetim ve denetimi doğrudan veya dolaylı olarak tek başına veya birlikte elinde bulunduran ortakları, varsa bu hususlarda yıl içindeki değişiklikler ile dahil olduğu gruba ilişkin açıklamalar   | 1 |
| III. | Banka'nın yönetim kurulu başkan ve üyeleri, denetim kurulu üyeleri ile genel müdür ve yardımcılarının nitelikleri, varsa bunlarda meydana gelen değişiklikler ile bunların Banka'da sahip oldukları paylara ilişkin açıklama | 2 |
| IV.  | Banka'da nitelikli pay sahibi olan kişi ve kuruluşlara ilişkin açıklamalar   | 3 |
| V.   | Banka'nın hizmet türü ve faaliyet alanlarına ilişkin özet bilgi  | 3 |
| VI.  | Banka ile bağlı ortaklıkları arasında özkaynakların derhal transfer edilmesinin veya borçların geri ödenmesinin ötünde mevcut veya muhtemel, fiili veya hukuki engeller  | 3 |

**İKİNCİ BÖLÜM**  
**Finansal Tablolar**

|      |  |    |
|------|--|----|
| I.   | Bilanço (Finansal Durum Tablosu)                                       | 4  |
| II.  | Nazım Hesaplar tablosu   | 6  |
| III. | Gelir tablosu  | 7  |
| IV.  | Özkaynaklarda muhasebeleştirilen gelir gider kalemlerine ilişkin tablo | 8  |
| V.   | Özkaynak değişim tablosu   | 9  |
| VI.  | Nakit akış tablosu   | 10 |
| VII. | Kar dağıtım tablosu  | 11 |

**ÜÇÜNCÜ BÖLÜM**  
**Muhasebe Politikaları**

|        |   |    |
|--------|---|----|
| I.     | Sunum esaslarına ilişkin açıklamalar  | 12 |
| II.    | Finansal araçların kullanım stratejisi ve yabancı para cinsinden işlemlere ilişkin açıklamalar      | 12 |
| III.   | İştirak ve bağlı ortaklıklara ilişkin açıklamalar   | 13 |
| IV.    | Vadeli işlem ve opsiyon sözleşmeleri ile türev ürünlere ilişkin açıklamalar                         | 13 |
| V.     | Faiz gelir ve giderlerine ilişkin açıklamalar   | 13 |
| VI.    | Ücret ve komisyon gelir ve giderlerine ilişkin açıklamalar  | 14 |
| VII.   | Finansal varlıklara ilişkin açıklama ve dipnotlar   | 14 |
| VIII.  | Finansal varlıklarda değer düşüklüğüne ilişkin açıklamalar  | 15 |
| IX.    | Finansal araçların netleştirilmesine ilişkin açıklamalar  | 15 |
| X.     | Satış ve geri alış anlaşmaları ve menkul değerlerin ödünç verilmesi işlemlerine ilişkin açıklamalar | 15 |
| XI.    | Satış amaçlı duran varlıklar ve durdurulan faaliyetlere ilişkin açıklamalar                         | 15 |
| XII.   | Şerefiye ve diğer maddi olmayan duran varlıklara ilişkin açıklamalar                                | 16 |
| XIII.  | Maddi duran varlıklara ilişkin açıklamalar  | 16 |
| XIV.   | Kiralama işlemlerine ilişkin açıklamalar  | 17 |
| XV.    | Karşılıklar, koşullu yükümlülükler ve varlıklara ilişkin açıklamalar                                | 17 |
| XVI.   | Çalışanların haklarına ilişkin yükümlülüklerine ilişkin açıklamalar                                 | 17 |
| XVII.  | Vergi uygulamalarına ilişkin açıklamalar  | 18 |
| XVIII. | Borçlanmalara ilişkin ilave açıklamalar   | 19 |
| XIX.   | İhraç edilen hisse senetlerine ilişkin açıklamalar  | 19 |
| XX.    | Aval ve kabullere ilişkin açıklamalar   | 19 |
| XXI.   | Devlet teşviklerine ilişkin açıklamalar   | 19 |
| XXII.  | Raporlamanın bölümlenmeye göre yapılmasına ilişkin açıklamalar                                      | 19 |
| XXIII. | Sınıflamalar  | 19 |
| XXIV.  | Diğer hususlara ilişkin açıklamalar   | 20 |

**DÖRDÜNCÜ BÖLÜM**  
**Mali Bünyeye İlişkin Bilgiler**

|       |  |    |
|-------|--|----|
| I.    | Sermaye yeterliliği standart oranına ilişkin açıklamalar                                 | 21 |
| II.   | Kredi riskine ilişkin açıklamalar  | 28 |
| III.  | Piyasa riskine ilişkin açıklamalar   | 43 |
| IV.   | Operasyonel riske ilişkin açıklamalar  | 43 |
| V.    | Kur riskine ilişkin açıklamalar  | 44 |
| VI.   | Faiz oranı riskine ilişkin açıklamalar   | 46 |
| VII.  | Hisse senedi pozisyon riskine ilişkin açıklamalar  | 49 |
| VIII. | Likidite riski yönetimi ve likidite karşılama oranına ilişkin açıklamalar                | 50 |
| IX.   | Risk Yönetimine İlişkin açıklamalar  | 58 |
| X.    | Finansal varlık ve borçların gerçeğe uygun değeri ile gösterilmesine ilişkin açıklamalar | 64 |
| XI.   | Faaliyet bölümlerine ilişkin açıklama ve dipnotlar                                       | 66 |

**BEŞİNCİ BÖLÜM**  
**Finansal Tablolara İlişkin Açıklama ve Dipnotlar**

|       |  |     |
|-------|--|-----|
| I.    | Bilançonun aktif kalemlerine ilişkin olarak açıklanması gereken hususlar   | 68  |
| II.   | Bilançonun pasif kalemlerine ilişkin olarak açıklanması gereken hususlar   | 82  |
| III.  | Nazım hesaplara ilişkin olarak açıklanması gereken hususlar  | 88  |
| IV.   | Gelir tablosuna ilişkin olarak açıklanması gereken hususlar  | 91  |
| V.    | Özkaynak değişim tablosuna ilişkin olarak açıklanması gereken hususlar   | 97  |
| VI.   | Nakit akış tablosuna ilişkin olarak açıklanması gereken hususlar   | 98  |
| VII.  | Banka'nın dahil olduğu risk grubuna ilişkin açıklanması gereken hususlar   | 99  |
| VIII. | Banka'nın yurt içi, yurt dışı, kıyı bankacılığı bölgelerindeki şube veya iştirakleri ile yurt dışı temsilciliklerine ilişkin açıklamalar | 101 |

**ALTINCI BÖLÜM**  
**Diğer Açıklamalar**

|      |  |     |
|------|--|-----|
| I.   | Banka'nın faaliyetlerine ilişkin diğer açıklamalar   | 102 |
| II.  | Banka'nın uluslararası derecelendirme kuruluşlarına yaptırmış olduğu derecelendirmeye ilişkin özet bilgiler  | 102 |
| III. | Bilanço sonrası hususlarla ilgili henüz sonuçlandırılmamış işlemler ve bunların finansal tablolara etkisi  | 102 |
| IV.  | Kurlarda bilanço tarihinden sonra ortaya çıkan ve açıklanmaması finansal tablo kullanıcılarının finansal tablolar üzerinde değerlendirme yapmasını ve karar vermesini etkileyecek önemlilikteki değişikliklerin yabancı para işlemler ile kalemlere ve finansal tablolara olan etkisi ile Banka'nın yurt dışındaki faaliyetlerine etkisi | 102 |

**YEDİNCİ BÖLÜM**  
**Bağımsız Denetim Raporu**

|     |   |     |
|-----|---|-----|
| I.  | Bağımsız denetim raporuna ilişkin olarak açıklanması gereken hususlar | 103 |
| II. | Bağımsız denetçi tarafından hazırlanan açıklama ve dipnotlar          | 103 |

**ANADOLUBANK ANONİM ŞİRKETİ**  
**31 ARALIK 2017 TARİHİ İTİBARIYLA KONSOLİDE OLMAYAN**  
**FİNANSAL TABLOLARA İLİŞKİN AÇIKLAMA VE DİPNOTLAR**  
(Tutarlar aksi belirtilmedikçe Bin Türk Lirası (TL) olarak ifade edilmiştir.)

**BİRİNCİ BÖLÜM : BANKA HAKKINDA GENEL BİLGİLER**

**I. Banka'nın kuruluş tarihi, başlangıç statüsü, anılan statüde meydana gelen değişiklikleri ihtiva eden Banka'nın tarihçesi**

Anadolubank Anonim Şirketi ("Banka") bir özel sektör mevduat bankası olup 24 Kasım 1994 tarih ve 4046 sayılı Özelleştirme Uygulamalarının Düzenlenmesi Kanunu'nun ilgili hükümlerine istinaden Etibank Bankacılık AO.'nun varlıkları bölünerek kurulmuştur. Banka'nın kuruluş çalışmaları Özelleştirme İdaresi Başkanlığı ve T.C. Başbakanlık Hazine Müsteşarlığı tarafından yürütülmüştür. Buna ilişkin 19 Eylül 1996 tarih ve 96/8532 sayılı Kararname, 11 Ekim 1996 tarihli Resmi Gazete'de yayımlanmıştır.

Banka'nın hisselerinin tamamı 7 Mayıs 1997 tarihinde Özelleştirme İdaresi Başkanlığı tarafından Banka'nın yeni ortaklarına devir ve teslim edilmiş ve Banka, T.C. Başbakanlık Hazine Müsteşarlığı'nın 25 Ağustos 1997 tarih ve 39692 sayılı iznine istinaden 25 Eylül 1997 tarihi itibarıyla faaliyetlerine başlamıştır.

**II. Banka'nın sermaye yapısı, yönetim ve denetimini doğrudan veya dolaylı olarak tek başına veya birlikte elinde bulunduran ortakları, varsa bu hususlarda yıl içindeki değişiklikler ile dahil olduğu gruba ilişkin açıklama**

Temelleri 1956 yılında Hamdi BAŞARAN'ın (1913-1987) kurduğu Hamdi Başaran Topkapı Oksijen Fabrikası ile atılan HABAŞ, Sınai ve Tıbbi Gazlar, Demir Çelik, LPG, Doğal Gaz, Ağır Makine İmalatı ve Enerji sektörlerinde Ülkemizin önde gelen sanayi gruplarından biridir. Kurucusunun yenilikçi vizyonunu kılavuz edinen Grup, kesintisiz, etkin ve sürdürülebilir büyüme perspektifiyle faaliyetlerine devam etmektedir.

Sınai ve Tıbbi gazlar sektörünün lider firması konumunda olan HABAŞ, Ülke çapında yaygın tesislere, yüksek üretim, depolama ve nakliye imkanlarına, geniş bayi ağına, teknik destek ve bakım ekiplerine sahip olup Türkiye'nin giderek artan sınai ve tıbbi gazlar talebi doğrultusunda kapasitesini, satış noktalarını ve ürün gamını sürekli geliştirmektedir.

HABAŞ'ın sektör lideri olduğu bir diğer alan ise Demir Çelik üretimidir. 1987 yılında üretime başlayan Grup, bugün 4.7 milyon ton sıvı çelik üretme kapasitesine sahiptir. Üretimini çoğunu, beş kıtada çeşitli ülkelere ihraç eden HABAŞ'ın yıllık ihracatı 1,1 milyar ABD doları, dış ticaret hacmi ise 2,7 milyar ABD doları olarak gerçekleşmiştir. HABAŞ nervürlü inşaat demiri, filmaşın, sıcak haddelenmiş ve asitlenmiş/yağlanmış bobin, dilinmiş bobin ve lehva üretimine devam etmektedir. Ağırlıklı olarak ithalat ve ihracata yönelik çalışan Gruba ait liman tesisleri, yüksek indirme-bindirme kapasitesiyle bu alanda Ülkenin en büyük tesisleri arasındadır.

LPG sektörünün önde gelen kuruluşları arasında yer alan HABAŞ, dolmuş ve depolama tesisleri, LPG gemisi, deniz terminalleri, geniş nakliye filosu ve bayi ağıyla LPG'yi tüplü, dökme ve oto gaz olarak tüketicilere sunmaktadır.

HABAŞ, Doğal Gaz sektörünün liberalleşmesinin ardından gerekli lisansları almış ve doğal gazın henüz ulaştırılmadığı noktalardaki müşterilere ilk defa Sıvılaştırılmış Doğal Gaz (LNG) tedarik sistemini geliştirmiştir. Böylece Ülke çapında pahalı ve kirli yakıtlarla çalışmak zorunda kalan sanayiciler doğal gaz kullanma olanağına kavuşmuşlardır. Habaş, aynı zamanda, tüketimi daha düşük düzeyde olan müşterilerin ihtiyacını karşılamak amacıyla Sıkıştırılmış Doğal Gaz (CNG) tedarik zincirini de geliştirip piyasaya tanıtan ilk firmadır.

Enerjinin her alanında var olmayı hedefleyen HABAŞ, elektrik üretimi alanında da büyük yatırımlar gerçekleştirmiş ve Ülkemizin önde gelen elektrik üretim şirketleri arasında yerini almıştır. Başlangıçta yalnızca Grup şirketlerinin ihtiyaçlarını karşılamak için kurduğu enerji tesislerinin kapasitelerini yeni yatırımlarla artırarak Enerji Tesislerinin üretim kapasitesini 1100 MWh'e çıkarmıştır.

HABAŞ'ın faaliyet konularından biri de endüstriyel tesislerin imalatıdır. Farklı sanayi kolları için proses tesisleri, hava ayırışım tesisleri, çelik üretim tesisleri, haddehaneler, elektrik üretim tesisleri, gaz dolmuş ve depolama tesisleri gibi işletmelerin anahtar teslimi kurulumunu gerçekleştiren Grup, bu alanda mühendislik hizmetleri de sunmaktadır.

HABAŞ, satış ve ihracat alanlarındaki performansı ile uzun yıllardır Ülkemizin Büyük Şirketler sıralamasında ilk 10 içerisinde yer almaktadır. 2017 yılında HABAŞ'ın cirosu 2,6 milyar ABD doları olmuştur. Grup kaliteli insan gücü ve güçlü sermayesiyle Ülke ekonomisinin büyümesine verdiği katkıyı önümüzdeki yıllarda artırarak yoluna devam edecektir.



**ANADOLUBANK ANONİM ŞİRKETİ**  
**31 ARALIK 2017 TARİHİ İTİBARIYLA KONSOLİDE OLMAYAN**  
**FİNANSAL TABLOLARA İLİŞKİN AÇIKLAMA VE DİPNOTLAR**  
(Tutarlar aksi belirtilmedikçe Bin Türk Lirası (TL) olarak ifade edilmiştir.)

**BİRİNCİ BÖLÜM: BANKA HAKKINDA GENEL BİLGİLER (devamı)**

**III. Banka'nın yönetim kurulu başkan ve üyeleri, denetim kurulu üyeleri ile genel müdür ve yardımcılarının nitelikleri, varsa bunlarda meydana gelen değişiklikler ile bunların Banka'da sahip oldukları paylara ilişkin açıklama**

| <b>Adı Soyadı</b>                         | <b>Görevi</b>                | <b>Sahip oldukları pay (%)</b> |
|---|------------------------------|--------------------------------|
| <b><u>Yönetim Kurulu Başkanı</u></b>      |                              |                                |
| Mehmet Rüştü BAŞARAN                      | Başkan – Murahhas Üye        | 27.32                          |
| <b><u>Yönetim Kurulu Üyeleri</u></b>      |                              |                                |
| Namık ÜLKE <sup>(3)</sup>                 | Genel Müdür                  | -                              |
| Fikriye Filiz HASESKİ                     | Üye                          | 0.09                           |
| Erol ALTINTUĞ                             | Üye                          | 0.63                           |
| Engin TÜRKER                              | Üye                          | -                              |
| Yusuf GEZGÖR                              | Üye – Krediler               | -                              |
| İzzet ŞAHİN                               | Üye – Denetim Komitesi Üyesi | -                              |
| İbrahim Sencan DEREBEYOĞLU <sup>(2)</sup> | Üye – Denetim Komitesi Üyesi | -                              |
| <b><u>Genel Müdür Yardımcıları</u></b>    |                              |                                |
| İsmet DEMİR                               | İnsan Kaynakları             | -                              |
| Merih YURTKURAN                           | Uluslararası Bankacılık      | -                              |
| Recep ATAKAN                              | Hazine                       | -                              |
| O. Asım Tunç BERGSAN                      | Bilgi Teknolojileri          | -                              |
| Ferudun CANBAY <sup>(1)</sup>             | Mali İşler                   | -                              |
| İsmail Atakan ÖZGÜNEY <sup>(4)</sup>      | Ticari ve İşletme Bankacılık | -                              |
| Ali Tunç DORÖZ                            | Kredi İzleme ve Takip        | -                              |
| Arif Kürşad ORHUN                         | Operasyon                    | -                              |
| Ali İhsan ARIDAŞIR                        | Kredi Tahsis                 | -                              |
| İlhan KÜÇÜKAHMETLER                       | Tarım Bankacılığı            | -                              |

<sup>(1)</sup> Mali İşler'den sorumlu Genel Müdür Yardımcılığı'na 13 Mart 2017 tarihinden itibaren Ferudun Canbay atanmıştır.

<sup>(2)</sup> Denetim Komitesi üyeliği'ne 13 Mart 2017 tarihinden itibaren İbrahim Sencan Derebeyoğlu atanmıştır.

<sup>(3)</sup> 24 Temmuz 2017 tarihinde Namık Ülke Genel Müdür Vekili olarak, 22 Ocak 2018 tarihinde ise Genel Müdür olarak atanmıştır.

<sup>(4)</sup> Ticari ve İşletme Bankacılığı'ndan sorumlu Genel Müdür Yardımcılığı'na 06 Kasım 2017 tarihinden itibaren İsmail Atakan Özgüney atanmıştır.

**ANADOLUBANK ANONİM ŞİRKETİ**  
**31 ARALIK 2017 TARİHİ İTİBARIYLA KONSOLİDE OLMAYAN**  
**FİNANSAL TABLOLARA İLİŞKİN AÇIKLAMA VE DİPNOTLAR**  
(Tutarlar aksi belirtilmedikçe Bin Türk Lirası (TL) olarak ifade edilmiştir.)

**BİRİNCİ BÖLÜM : BANKA HAKKINDA GENEL BİLGİLER (devamı)**

**IV. Banka'da nitelikli pay sahibi olan kişi ve kuruluşlara ilişkin açıklamalar**

Banka'nın 31 Aralık 2017 ve 31 Aralık 2016 tarihleri itibarıyla ortaklık yapısı aşağıdaki gibidir:

| <b>31 Aralık 2017</b>                              | <b>Pay</b>       | <b>Pay</b>      | <b>Ödenmiş</b> |
|--|------------------|-----------------|----------------|
| <b>Ad Soyad / Ticari Unvanı</b>                    | <b>Tutarları</b> | <b>Oranları</b> | <b>Paylar</b>  |
| HABAŞ Sınai ve Tıbbi Gazlar İstihsal Endüstrisi AŞ | 419,867          | %69.98          | 419,867        |
| Mehmet Rüştü Başaran                               | 163,895          | %27.32          | 163,895        |
| Diğer  | 16,238           | %2.70           | 16,238         |
| <b>Toplam</b>                                      | <b>600,000</b>   | <b>%100.00</b>  | <b>600,000</b> |

Mehmet Rüştü Başaran'ın ve Aysel Başaran'ın HABAŞ Sınai ve Tıbbi Gazlar İstihsal Endüstrisi AŞ üzerindeki doğrudan payları neticesinde Banka'daki dolaylı ortaklık payları sırasıyla %78.78 ve %10.42'dir.

| <b>31 Aralık 2016</b>                              | <b>Pay</b>       | <b>Pay</b>      | <b>Ödenmiş</b> |
|--|------------------|-----------------|----------------|
| <b>Ad Soyad / Ticari Unvanı</b>                    | <b>Tutarları</b> | <b>Oranları</b> | <b>Paylar</b>  |
| HABAŞ Sınai ve Tıbbi Gazlar İstihsal Endüstrisi AŞ | 419,867          | %69.98          | 419,867        |
| Mehmet Rüştü Başaran                               | 163,895          | %27.32          | 163,895        |
| Diğer  | 16,238           | %2.70           | 16,238         |
| <b>Toplam</b>                                      | <b>600,000</b>   | <b>%100.00</b>  | <b>600,000</b> |

**V. Banka'nın hizmet türü ve faaliyet alanlarına ilişkin özet bilgi**

Banka'nın ana sözleşmesinde belirtildiği üzere faaliyet alanları aşağıdaki gibidir:

1. Her türlü mevduatı kabul etmek;
2. İlgili mevzuat ve Sermaye Piyasası Kanunu hükümleri dahilinde her türlü sermaye piyasası araçları üzerinde işlemler yapmak;
3. Ulusal ve uluslararası finansman kuruluşları ile kredi ve istihbarat anlaşmaları yapmak, konsorsiyum ve sendikasyonlara katılmak;
4. Faaliyetlerine ilişkin olarak kefalet, rehin, ipotek, işletme rehni, vesair her çeşit nakdi ve aynı teminat almak veya devretmek;
5. Türk Lirası ve döviz cinsinde her türlü kısa, orta ve uzun vadeli krediler açmak, garantiler vermek;
6. Yürürlükteki mevzuat çerçevesindeki her türlü bankacılık alanına giren tüm faaliyetleri icra etmek.

Banka'nın merkezi İstanbul'dadır. Banka'nın 31 Aralık 2017 tarihi itibarıyla, 47'si İstanbul'da olmak üzere toplam 112 şubesi ve 1,817 personeli (31 Aralık 2016: 49'u İstanbul'da olmak üzere toplam 106 şubesi ve 1,784 personeli) bulunmaktadır.

**VI. Banka ile bağlı ortaklıkları arasında özkaynakların derhal transfer edilmesinin veya borçların geri ödenmesinin önünde mevcut veya muhtemel, fiili veya hukuki engeller**

Bulunmamaktadır.

**ANADOLUBANK ANONİM ŞİRKETİ**  
**31 ARALIK 2017 TARİHİ İTİBARIYLA KONSOLİDE OLMAYAN**  
**BİLANÇO (FİNANSAL DURUM TABLOSU)**

(Tutarlar aksi belirtilmedikçe Bin Türk Lirası (TL) olarak ifade edilmiştir.)

| AKTİF KALEMLER   | Dipnot        | Bağımsız Denetimden Geçmiş Cari Dönem 31 Aralık 2017 |                  |                   | Bağımsız Denetimden Geçmiş Önceki Dönem 31 Aralık 2016 |                  |                   |
|--|---------------|--|------------------|-------------------|--|------------------|-------------------|
|  |               | TP   | YP               | Toplam            | TP   | YP               | Toplam            |
| <b>I. NAKİT DEĞERLER VE MERKEZ BANKASI</b>   | <b>V-I-1</b>  | <b>347,634</b>                                       | <b>1,534,186</b> | <b>1,881,820</b>  | <b>370,079</b>   | <b>1,565,311</b> | <b>1,935,390</b>  |
| <b>II. GERÇEĞE UYGUN D FARKI K/Z'A YANSITILAN FV (Net)</b>                                       |               | <b>111,369</b>                                       | <b>807</b>       | <b>112,176</b>    | <b>129,115</b>   | <b>29,224</b>    | <b>158,339</b>    |
| 2.1 Alım Satım Amaçlı Finansal Varlıklar   |               | 111,369  | 807              | 112,176           | 129,115  | 29,224           | 158,339           |
| 2.1.1 Devlet Borçlanma Senetleri   |               | 109,565  | 807              | 110,372           | 110,527  | 972              | 111,499           |
| 2.1.2 Sermayede Payı Temsil Eden Menkul Değerler   |               | -  | -                | -                 | 4,602  | -                | 4,602             |
| 2.1.3 Alım Satım Amaçlı Türev Finansal Varlıklar   | V-I-2         | 1,804  | -                | 1,804             | 13,986   | 28,252           | 42,238            |
| 2.1.4 Diğer Menkul Değerler  |               | -  | -                | -                 | -  | -                | -                 |
| 2.2 Gerçeğe Uygun Değer Farkı Kar/Zarara Yansıtılan Olarak Sınıflandırılan FV                    |               | -  | -                | -                 | -  | -                | -                 |
| 2.2.1 Devlet Borçlanma Senetleri   |               | -  | -                | -                 | -  | -                | -                 |
| 2.2.2 Sermayede Payı Temsil Eden Menkul Değerler   |               | -  | -                | -                 | -  | -                | -                 |
| 2.2.3 Krediler   |               | -  | -                | -                 | -  | -                | -                 |
| 2.2.4 Diğer Menkul Değerler  |               | -  | -                | -                 | -  | -                | -                 |
| <b>III. BANKALAR</b>   | <b>V-I-3</b>  | <b>20,173</b>  | <b>571,330</b>   | <b>591,503</b>    | <b>65,118</b>  | <b>131,682</b>   | <b>196,800</b>    |
| <b>IV. PARA PİYASALARINDAN ALACAKLAR</b>   |               |  |                  |                   |  |                  |                   |
| 4.1 Bankalararası Para Piyasasından Alacaklar  |               | -  | -                | -                 | -  | -                | -                 |
| 4.2 İMKB Takasbank Piyasasından Alacaklar  |               | -  | -                | -                 | -  | -                | -                 |
| 4.3 Ters Repo İşlemlerinden Alacaklar  |               | -  | -                | -                 | -  | -                | -                 |
| <b>V. SATILMAYA HAZIR MENKUL DEĞERLER (Net)</b>  | <b>V-I-4</b>  | <b>222,824</b>                                       | <b>513,331</b>   | <b>736,155</b>    | <b>163,413</b>   | <b>578,282</b>   | <b>741,695</b>    |
| 5.1 Sermayede Payı Temsil Eden Menkul Değerler   |               | 4,897  | 4,566            | 9,463             | -  | 2,931            | 2,931             |
| 5.2 Devlet Borçlanma Senetleri   |               | 217,927  | 474,072          | 691,999           | 163,413  | 480,164          | 643,577           |
| 5.3 Diğer Menkul Değerler  |               | -  | 34,693           | 34,693            | -  | 95,187           | 95,187            |
| <b>VI. KREDİLER VE ALACAKLAR</b>   |               | <b>10,004,784</b>                                    | <b>973,682</b>   | <b>10,978,466</b> | <b>7,645,133</b>                                       | <b>1,149,735</b> | <b>8,794,868</b>  |
| 6.1 Krediler ve Alacaklar  | V-I-5         | 9,822,086  | 973,682          | 10,795,768        | 7,539,147  | 1,149,735        | 8,688,882         |
| 6.1.1 Bankanın Dahil Olduğu Risk Grubuna Kullandırılan Krediler                                  | V-VII-1       | 2,859  | -                | 2,859             | 39,005   | -                | 39,005            |
| 6.1.2 Devlet Borçlanma Senetleri   |               | -  | -                | -                 | -  | -                | -                 |
| 6.1.3 Diğer  |               | 9,819,227  | 973,682          | 10,792,909        | 7,500,142  | 1,149,735        | 8,649,877         |
| 6.2 Takipteki Krediler   |               | 319,995  | -                | 319,995           | 268,770  | -                | 268,770           |
| 6.3 Özel Karşılıklar (-)   | V-I-5         | 137,297  | -                | 137,297           | 162,784  | -                | 162,784           |
| <b>VII. FAKTÖRİNG ALACAKLARI</b>   |               |  |                  |                   |  |                  |                   |
| <b>VIII. VADEYE KADAR ELDE TUTULACAK YATIRIMLAR (Net)</b>  | <b>V-I-6</b>  |  |                  |                   |  |                  |                   |
| 8.1 Devlet Borçlanma Senetleri   |               | -  | -                | -                 | -  | -                | -                 |
| 8.2 Diğer Menkul Değerler  |               | -  | -                | -                 | -  | -                | -                 |
| <b>IX. İŞTİRAKLER (Net)</b>  | <b>V-I-7</b>  |  |                  |                   |  |                  |                   |
| 9.1 Özkaynak Yöntemine Göre Muhasebeleştirilenler  |               | -  | -                | -                 | -  | -                | -                 |
| 9.2 Konsolide Edilmeyenler   |               | -  | -                | -                 | -  | -                | -                 |
| 9.2.1 Mali İştirakler  |               | -  | -                | -                 | -  | -                | -                 |
| 9.2.2 Mali Olmayan İştirakler  |               | -  | -                | -                 | -  | -                | -                 |
| <b>X. BAĞLI ORTAKLIKLAR (Net)</b>  | <b>V-I-8</b>  | <b>50,183</b>  | <b>148,918</b>   | <b>199,101</b>    | <b>50,183</b>  | <b>148,918</b>   | <b>199,101</b>    |
| 10.1 Konsolide Edilmeyen Mali Ortaklıklar  |               | 50,183   | 148,918          | 199,101           | 50,183   | 148,918          | 199,101           |
| 10.2 Konsolide Edilmeyen Mali Olmayan Ortaklıklar  |               | -  | -                | -                 | -  | -                | -                 |
| <b>XI. BİRLİKTE KONTROL EDİLEN ORTAKLIKLAR (Net)</b>   | <b>V-I-9</b>  |  |                  |                   |  |                  |                   |
| 11.1 Özkaynak Yöntemine Göre Muhasebeleştirilenler   |               | -  | -                | -                 | -  | -                | -                 |
| 11.2 Konsolide Edilmeyenler  |               | -  | -                | -                 | -  | -                | -                 |
| 11.2.1 Mali Ortaklıklar  |               | -  | -                | -                 | -  | -                | -                 |
| 11.2.2 Mali Olmayan Ortaklıklar  |               | -  | -                | -                 | -  | -                | -                 |
| <b>XII. FİNANSAL KİRALAMA ALACAKLARI (Net)</b>   | <b>V-I-10</b> |  |                  |                   |  |                  |                   |
| 12.1 Finansal Kiralama Alacakları  |               | -  | -                | -                 | -  | -                | -                 |
| 12.2 Faaliyet Kiralaması Alacakları  |               | -  | -                | -                 | -  | -                | -                 |
| 12.3 Diğer   |               | -  | -                | -                 | -  | -                | -                 |
| 12.4 Kazanılmamış Gelirler (-)   |               | -  | -                | -                 | -  | -                | -                 |
| <b>XIII. RİSKTEN KORUNMA AMAÇLI TÜREV FİNANSAL VARLIKLAR</b>                                     | <b>V-I-11</b> |  |                  |                   |  |                  |                   |
| 13.1 Gerçeğe Uygun Değer Riskinden Korunma Amaçlılar   |               | -  | -                | -                 | -  | -                | -                 |
| 13.2 Nakit Akış Riskinden Korunma Amaçlılar  |               | -  | -                | -                 | -  | -                | -                 |
| 13.3 Yurt Dışındaki Net Yatırım Riskinden Korunma Amaçlılar                                      |               | -  | -                | -                 | -  | -                | -                 |
| <b>XIV. MADDİ DURAN VARLIKLAR (Net)</b>  | <b>V-I-12</b> | <b>218,693</b>                                       |                  | <b>218,693</b>    | <b>132,669</b>   |                  | <b>132,669</b>    |
| <b>XV. MADDİ OLMAYAN DURAN VARLIKLAR (Net)</b>   | <b>V-I-13</b> | <b>7,103</b>   |                  | <b>7,103</b>      | <b>6,319</b>   |                  | <b>6,319</b>      |
| 15.1 Şerefiye  |               | -  | -                | -                 | -  | -                | -                 |
| 15.2 Diğer   |               | 7,103  | -                | 7,103             | 6,319  | -                | 6,319             |
| <b>XVI. YATIRIM AMAÇLI GAYRİMENKULLER (Net)</b>  | <b>V-I-14</b> |  |                  |                   |  |                  |                   |
| <b>XVII. VERGİ VARLIĞI</b>   | <b>V-I-15</b> | <b>9,975</b>   |                  | <b>9,975</b>      | <b>11,061</b>  |                  | <b>11,061</b>     |
| 17.1 Cari Vergi Varlığı  |               | -  | -                | -                 | -  | -                | -                 |
| 17.2 Ertelemiş Vergi Varlığı   |               | 9,975  | -                | 9,975             | 11,061   | -                | 11,061            |
| <b>XVIII. SATIŞ AMAÇLI ELDE TUTULAN VE DURDURULAN FAALİYETLERE İLİŞKİN DURAN VARLIKLAR (Net)</b> | <b>V-I-16</b> | <b>41,100</b>  |                  | <b>41,100</b>     | <b>34,535</b>  |                  | <b>34,535</b>     |
| 18.1 Satış Amaçlı  |               | 41,100   | -                | 41,100            | 34,535   | -                | 34,535            |
| 18.2 Durdurulan faaliyetlere ilişkin   |               | -  | -                | -                 | -  | -                | -                 |
| <b>XIX. DİĞER AKTİFLER</b>   | <b>V-I-17</b> | <b>323,099</b>                                       | <b>12,101</b>    | <b>335,200</b>    | <b>234,286</b>   | <b>9,099</b>     | <b>243,385</b>    |
| <b>AKTİF TOPLAMI</b>   |               | <b>11,356,937</b>                                    | <b>3,754,355</b> | <b>15,111,292</b> | <b>8,841,911</b>                                       | <b>3,612,251</b> | <b>12,454,162</b> |

İlişikteki notlar bu finansal tabloların tamamlayıcı parçalarıdır.

**ANADOLUBANK ANONİM ŞİRKETİ**  
**31 ARALIK 2017 TARİHİ İTİBARIYLA KONSOLİDE OLMAYAN**  
**BİLANÇO (FİNANSAL DURUM TABLOSU)**  
(Tutarlar aksi belirtilmedikçe Bin Türk Lirası (TL) olarak ifade edilmiştir.)

| PASİF KALEMLER  | Dipnot         | Bağımsız Denetimden Geçmiş Cari Dönem 31 Aralık 2017 |                  |                   | Bağımsız Denetimden Geçmiş Önceki Dönem 31 Aralık 2016 |                  |                   |
|---|----------------|--|------------------|-------------------|--|------------------|-------------------|
|   |                | TP   | YP               | Toplam            | TP   | YP               | Toplam            |
| <b>I. MEVDUAT</b>   | <b>V-II-1</b>  | <b>7,748,591</b>                                     | <b>4,059,587</b> | <b>11,808,178</b> | <b>5,820,462</b>                                       | <b>3,379,888</b> | <b>9,200,350</b>  |
| 1.1 Bankanın Dahil Olduğu Risk Grubunun Mevduatı  | V-VII-1        | 28,213   | 59,486           | 87,699            | 19,178   | 82,035           | 101,213           |
| 1.2 Diğer   |                | 7,720,378  | 4,000,101        | 11,720,479        | 5,801,284  | 3,297,853        | 9,099,137         |
| <b>II. ALIM SATIM AMAÇLI TÜREV FİNANSAL BORÇLAR</b>   | <b>V-II-2</b>  | <b>14,218</b>  | <b>-</b>         | <b>14,218</b>     | <b>1,168</b>   | <b>14,442</b>    | <b>15,610</b>     |
| <b>III. ALINAN KREDİLER</b>   | <b>V-II-3</b>  | <b>33,861</b>  | <b>261,899</b>   | <b>295,760</b>    | <b>30,178</b>  | <b>638,316</b>   | <b>668,494</b>    |
| <b>IV. PARA PİYASALARINA BORÇLAR</b>  |                | <b>275,289</b>                                       | <b>276,070</b>   | <b>551,359</b>    | <b>191,698</b>   | <b>323,740</b>   | <b>515,438</b>    |
| 4.1 Bankalararası Para Piyasalarından Borçlar   |                | -  | -                | -                 | -  | -                | -                 |
| 4.2 İMKB Takasbank Piyasasından Borçlar   |                | -  | -                | -                 | -  | -                | -                 |
| 4.3 Repo İşlemlerinden Sağlanan Fonlar  |                | 275,289  | 276,070          | 551,359           | 191,698  | 323,740          | 515,438           |
| <b>V. İHRAÇ EDİLEN MENKUL KIYMETLER (Net)</b>   |                | <b>-</b>   | <b>-</b>         | <b>-</b>          | <b>-</b>   | <b>-</b>         | <b>-</b>          |
| 5.1 Bonolar   |                | -  | -                | -                 | -  | -                | -                 |
| 5.2 Varlığa Dayalı Menkul Kıymetler   |                | -  | -                | -                 | -  | -                | -                 |
| 5.3 Tahviller   |                | -  | -                | -                 | -  | -                | -                 |
| <b>VI. FONLAR</b>   |                | <b>-</b>   | <b>-</b>         | <b>-</b>          | <b>-</b>   | <b>-</b>         | <b>-</b>          |
| 6.1 Müstakriz Fonlar  |                | -  | -                | -                 | -  | -                | -                 |
| 6.2 Diğer Fonlar  |                | -  | -                | -                 | -  | -                | -                 |
| <b>VII. MUHTELİF BORÇLAR</b>  | <b>V-II-4</b>  | <b>64,021</b>  | <b>8,022</b>     | <b>72,043</b>     | <b>62,753</b>  | <b>2,906</b>     | <b>65,659</b>     |
| <b>VIII. DİĞER YABANCI KAYNAKLAR</b>  | <b>V-II-5</b>  | <b>368,269</b>                                       | <b>15,165</b>    | <b>383,434</b>    | <b>265,199</b>   | <b>13,085</b>    | <b>278,284</b>    |
| <b>IX. FAKTÖRİNG BORÇLARI</b>   |                | <b>-</b>   | <b>-</b>         | <b>-</b>          | <b>-</b>   | <b>-</b>         | <b>-</b>          |
| <b>X. KİRALAMA İŞLEMLERİNDEN BORÇLAR (Net)</b>  | <b>V-II-6</b>  | <b>-</b>   | <b>-</b>         | <b>-</b>          | <b>-</b>   | <b>-</b>         | <b>-</b>          |
| 10.1 Finansal Kiralama Borçları   |                | -  | -                | -                 | -  | -                | -                 |
| 10.2 Faaliyet Kiralaması Borçları   |                | -  | -                | -                 | -  | -                | -                 |
| 10.3 Diğer  |                | -  | -                | -                 | -  | -                | -                 |
| 10.4 Ertelemiş Finansal Kiralama Giderleri (-)  |                | -  | -                | -                 | -  | -                | -                 |
| <b>XI. RİSKTEN KORUNMA AMAÇLI TÜREV FİNANSAL BORÇLAR</b>  | <b>V-II-7</b>  | <b>-</b>   | <b>-</b>         | <b>-</b>          | <b>-</b>   | <b>-</b>         | <b>-</b>          |
| 11.1 Gerçeğe Uygun Değer Riskinden Korunma Amaçlılar  |                | -  | -                | -                 | -  | -                | -                 |
| 11.2 Nakit Akış Riskinden Korunma Amaçlılar   |                | -  | -                | -                 | -  | -                | -                 |
| 11.3 Yurt Dışındaki Net Yatırım Riskinden Korunma Amaçlılar   |                | -  | -                | -                 | -  | -                | -                 |
| <b>XII. KARŞILIKLAR</b>   |                | <b>157,686</b>                                       | <b>-</b>         | <b>157,686</b>    | <b>139,997</b>   | <b>-</b>         | <b>139,997</b>    |
| 12.1 Genel Karşılıklar  | V-II-8         | 109,377  | -                | 109,377           | 92,554   | -                | 92,554            |
| 12.2 Yeniden Yapılanma Karşılığı  |                | -  | -                | -                 | -  | -                | -                 |
| 12.3 Çalışan Hakları Karşılığı  | V-II-8         | 28,922   | -                | 28,922            | 27,023   | -                | 27,023            |
| 12.4 Sigorta Teknik Karşılıkları (Net)  |                | -  | -                | -                 | -  | -                | -                 |
| 12.5 Diğer Karşılıklar  | V-II-8         | 19,387   | -                | 19,387            | 20,420   | -                | 20,420            |
| <b>XIII. VERGİ BORCU</b>  |                | <b>53,855</b>  | <b>-</b>         | <b>53,855</b>     | <b>50,064</b>  | <b>-</b>         | <b>50,064</b>     |
| 13.1 Cari Vergi Borcu   | V-II-9         | 53,855   | -                | 53,855            | 50,064   | -                | 50,064            |
| 13.2 Ertelemiş Vergi Borcu  | V-II-9         | -  | -                | -                 | -  | -                | -                 |
| <b>SATIŞ AMAÇLI ELDE TUTULAN VE DURDURULAN FAALİYETLERE İLİŞKİN DURAN VARLIK BORÇLARI (Net)</b>                   | <b>V-II-10</b> | <b>-</b>   | <b>-</b>         | <b>-</b>          | <b>-</b>   | <b>-</b>         | <b>-</b>          |
| 14.1 Satış Amaçlı   |                | -  | -                | -                 | -  | -                | -                 |
| 14.2 Durdurulan Faaliyetlere İlişkin  |                | -  | -                | -                 | -  | -                | -                 |
| <b>XV. SERMAYE BENZERİ KREDİLER</b>   | <b>V-II-11</b> | <b>-</b>   | <b>-</b>         | <b>-</b>          | <b>-</b>   | <b>-</b>         | <b>-</b>          |
| <b>XVI. ÖZKAYNAKLAR</b>   |                | <b>1,779,736</b>                                     | <b>(4,977)</b>   | <b>1,774,759</b>  | <b>1,556,679</b>                                       | <b>(36,413)</b>  | <b>1,520,266</b>  |
| <b>16.1 Ödenmiş Sermaye</b>   | <b>V-II-12</b> | <b>600,000</b>                                       | <b>-</b>         | <b>600,000</b>    | <b>600,000</b>   | <b>-</b>         | <b>600,000</b>    |
| <b>16.2 Sermaye Yedekleri</b>   |                | <b>54,591</b>  | <b>(4,977)</b>   | <b>49,614</b>     | <b>(12,210)</b>  | <b>(36,413)</b>  | <b>(48,623)</b>   |
| 16.2.1 Hisse Senedi İhraç Primleri  | V-II-13        | -  | -                | -                 | -  | -                | -                 |
| 16.2.2 Hisse Senedi İptal Karları   |                | -  | -                | -                 | -  | -                | -                 |
| 16.2.3 Menkul Değerler Değerleme Farkları   | V-II-14        | (11,671)   | (4,977)          | (16,648)          | (6,331)  | (36,413)         | (42,744)          |
| 16.2.4 Maddi Duran Varlıklar Yeniden Değerleme Farkları   |                | 72,201   | -                | 72,201            | 60   | -                | 60                |
| 16.2.5 Maddi Olmayan Duran Varlıklar Yeniden Değerleme Farkları   |                | -  | -                | -                 | -  | -                | -                 |
| 16.2.6 Yatırım Amaçlı Gayrimenkuller Yeniden Değerleme Farkları   |                | -  | -                | -                 | -  | -                | -                 |
| 16.2.7 İştirakler, Bağlı Ort. ve Birlikte Kontrol Edilen Ort. Bedelsiz Hisse Senetleri                            |                | 249  | -                | 249               | 249  | -                | 249               |
| 16.2.8 Riskten Korunma Fonları (Etkin kısım)  |                | -  | -                | -                 | -  | -                | -                 |
| 16.2.9 Satış Amaçlı Elde Tutulan ve Durdurulan Faaliyetlere İlişkin Duran Varlıkların Birikmiş Değerleme Farkları |                | -  | -                | -                 | -  | -                | -                 |
| 16.2.10 Diğer Sermaye Yedekleri   |                | (6,188)  | -                | (6,188)           | (6,188)  | -                | (6,188)           |
| <b>16.3 Kar Yedekleri</b>   |                | <b>968,889</b>                                       | <b>-</b>         | <b>968,889</b>    | <b>793,509</b>   | <b>-</b>         | <b>793,509</b>    |
| 16.3.1 Yasal Yedekler   |                | 67,811   | -                | 67,811            | 59,041   | -                | 59,041            |
| 16.3.2 Statü Yedekleri  |                | -  | -                | -                 | -  | -                | -                 |
| 16.3.3 Olağanüstü Yedekler  |                | 901,078  | -                | 901,078           | 734,468  | -                | 734,468           |
| 16.3.4 Diğer Kar Yedekleri  |                | -  | -                | -                 | -  | -                | -                 |
| <b>16.4 Kâr veya Zarar</b>  |                | <b>156,256</b>                                       | <b>-</b>         | <b>156,256</b>    | <b>175,380</b>   | <b>-</b>         | <b>175,380</b>    |
| 16.4.1 Geçmiş Yıllar Kâr ve Zararları   |                | -  | -                | -                 | -  | -                | -                 |
| 16.4.2 Dönem Net Kâr ve Zararı  |                | 156,256  | -                | 156,256           | 175,380  | -                | 175,380           |
| <b>PASİF TOPLAMI</b>  |                | <b>10,495,526</b>                                    | <b>4,615,766</b> | <b>15,111,292</b> | <b>8,118,198</b>                                       | <b>4,335,964</b> | <b>12,454,162</b> |

İlişikteki notlar bu finansal tabloların tamamlayıcı parçalarıdır.

**ANADOLUBANK ANONİM ŞİRKETİ**  
**31 ARALIK 2017 TARİHİ İTİBARIYLA KONSOLİDE OLMAYAN**  
**NAZIM HESAPLAR TABLOSU**  
(Tutarlar aksi belirtilmedikçe Bin Türk Lirası (TL) olarak ifade edilmiştir.)

|   | Bağımsız Denetimden Geçmiş Cari Dönem 31 Aralık 2017 |                    |                  |                    | Bağımsız Denetimden Geçmiş Önceki Dönem 31 Aralık 2016 |                  |                   |  |
|---|--|--------------------|------------------|--------------------|--|------------------|-------------------|--|
|   | Dipnot   | TP                 | YP               | Toplam             | TP   | YP               | Toplam            |  |
| <b>BİLANÇO DIŞI YÜKÜMLÜLÜKLER (I+II+III)</b>                                  |  | <b>3,584,338</b>   | <b>4,094,480</b> | <b>7,678,818</b>   | <b>3,294,278</b>                                       | <b>4,068,662</b> | <b>7,362,940</b>  |  |
| <b>I. GARANTİ ve KEFALETLER</b>   | <b>V-III-3</b>                                       | <b>2,441,515</b>   | <b>1,199,024</b> | <b>3,640,539</b>   | <b>2,112,471</b>                                       | <b>972,188</b>   | <b>3,084,659</b>  |  |
| 1.1 Teminat Mektupları  | V-III-1  | 2,440,334          | 568,174          | 3,008,508          | 2,111,295  | 529,044          | 2,640,339         |  |
| 1.1.1 Devlet İhale Kanunu Kapsamına Girenler                                  |  | 53,599             | 3,925            | 57,524             | 37,508   | 13,929           | 51,437            |  |
| 1.1.2 Dış Ticaret İşlemleri Dolayısıyla Verilenler                            |  | 37,244             | 1,919            | 39,163             | 39,603   | 1,855            | 41,458            |  |
| 1.1.3 Diğer Teminat Mektupları  |  | 2,349,491          | 562,330          | 2,911,821          | 2,034,184  | 513,260          | 2,547,444         |  |
| 1.2 Banka Kredileri   |  | -                  | 11,371           | 11,371             | -  | 3,043            | 3,043             |  |
| 1.2.1 İthalat Kabul Kredileri   |  | -                  | 11,371           | 11,371             | -  | 3,043            | 3,043             |  |
| 1.2.2 Diğer Banka Kabulleri   |  | -                  | -                | -                  | -  | -                | -                 |  |
| 1.3 Akreditifler  |  | -                  | 513,741          | 513,741            | -  | 343,791          | 343,791           |  |
| 1.3.1 Belgeli Akreditifler  |  | -                  | 513,741          | 513,741            | -  | 343,791          | 343,791           |  |
| 1.3.2 Diğer Akreditifler  |  | -                  | -                | -                  | -  | -                | -                 |  |
| 1.4 Garanti Verilen Prefinansmanlar   |  | -                  | -                | -                  | -  | -                | -                 |  |
| 1.5 Cirolar   |  | -                  | -                | -                  | -  | -                | -                 |  |
| 1.5.1 T.C. Merkez Bankasına Cirolar   |  | -                  | -                | -                  | -  | -                | -                 |  |
| 1.5.2 Diğer Cirolar   |  | -                  | -                | -                  | -  | -                | -                 |  |
| 1.6 Menkul Kıymet Alınma Garantilerimizden                                    |  | -                  | -                | -                  | -  | -                | -                 |  |
| 1.7 Faktoring Garantilerinden   |  | -                  | -                | -                  | -  | -                | -                 |  |
| 1.8 Diğer Garantilerimizden   |  | 1,181              | 102,005          | 103,186            | 1,176  | 93,362           | 94,538            |  |
| 1.9 Diğer Kefaletlerimizden   |  | -                  | 3,733            | 3,733              | -  | 2,948            | 2,948             |  |
| <b>II. TAAHHÜTLER</b>   |  | <b>634,571</b>     | <b>35</b>        | <b>634,606</b>     | <b>723,499</b>   | <b>29</b>        | <b>723,528</b>    |  |
| 2.1 Cayılamaz Taahhütler  | V-III-1  | 634,571            | 35               | 634,606            | 723,499  | 29               | 723,528           |  |
| 2.1.1 Vadeli, Aktif Değer Alım Taahhütleri                                    | V-III-1  | 17,600             | -                | 17,600             | 235,600  | -                | 235,600           |  |
| 2.1.2 Vadeli, Mevduat Al-Sat Taahhütleri                                      |  | -                  | -                | -                  | -  | -                | -                 |  |
| 2.1.3 İştir. ve Bağ. Ort. Ser. İst. Taahhütleri                               |  | -                  | -                | -                  | -  | -                | -                 |  |
| 2.1.4 Kul. Gar. Kredi Tahsis Taahhütleri                                      | V-III-1  | 164,761            | -                | 164,761            | 113,795  | -                | 113,795           |  |
| 2.1.5 Men. Kıymet Alınma Taahhütleri  |  | -                  | -                | -                  | -  | -                | -                 |  |
| 2.1.6 Zorunlu Karşılık Ödeme Taahhüdü   |  | -                  | -                | -                  | -  | -                | -                 |  |
| 2.1.7 Çekler İçin Ödeme Taahhütlerimiz  | V-III-1  | 284,610            | -                | 284,610            | 227,787  | -                | 227,787           |  |
| 2.1.8 İhracat Taahhütlerinden Kaynaklanan Vergi ve Fon Yükümlülükleri         |  | -                  | -                | -                  | -  | -                | -                 |  |
| 2.1.9 Kredi Kartı Harcama Limit Taahhütleri                                   | V-III-1  | 113,761            | -                | 113,761            | 105,822  | -                | 105,822           |  |
| 2.1.10 Kredi Kartları ve Bankacılık Hizmetlerine İlişkin Promosyon Uyg. Taah. | V-III-1  | 693                | -                | 693                | 689  | -                | 689               |  |
| 2.1.11 Açığa Menkul Kıymet Satış Taahhütlerinden Alacaklar                    |  | -                  | -                | -                  | -  | -                | -                 |  |
| 2.1.12 Açığa Menkul Kıymet Satış Taahhütlerinden Borçlar                      |  | -                  | -                | -                  | -  | -                | -                 |  |
| 2.1.13 Diğer Cayılamaz Taahhütler   |  | 53,146             | 35               | 53,181             | 39,806   | 29               | 39,835            |  |
| 2.2 Cayılabilir Taahhütler  |  | -                  | -                | -                  | -  | -                | -                 |  |
| 2.2.1 Cayılabilir Kredi Tahsis Taahhütleri                                    |  | -                  | -                | -                  | -  | -                | -                 |  |
| 2.2.2 Diğer Cayılabilir Taahhütler  |  | -                  | -                | -                  | -  | -                | -                 |  |
| <b>III. TÜREV FİNANSAL ARAÇLAR</b>  | <b>V-III-5</b>                                       | <b>508,252</b>     | <b>2,895,421</b> | <b>3,403,673</b>   | <b>458,308</b>   | <b>3,096,445</b> | <b>3,554,753</b>  |  |
| 3.1 Riskten Korunma Amaçlı Türev Finansal Araçlar                             |  | -                  | -                | -                  | -  | -                | -                 |  |
| 3.1.1 Gerçeğe Uygun Değer Riskinden Korunma Amaçlı İşlemler                   |  | -                  | -                | -                  | -  | -                | -                 |  |
| 3.1.2 Nakit Akış Riskinden Korunma Amaçlı İşlemler                            |  | -                  | -                | -                  | -  | -                | -                 |  |
| 3.1.3 Yurtdışındaki Net Yatırım Riskinden Korunma Amaçlı İşlemler             |  | -                  | -                | -                  | -  | -                | -                 |  |
| 3.2 Alım Satım Amaçlı İşlemler  |  | 508,252            | 2,895,421        | 3,403,673          | 458,308  | 3,096,445        | 3,554,753         |  |
| 3.2.1 Vadeli Döviz Alım-Satım İşlemleri                                       |  | 277,786            | 336,292          | 614,078            | 59,702   | 1,154,580        | 1,214,282         |  |
| 3.2.1.1 Vadeli Döviz Alım İşlemleri   |  | 157,344            | 149,710          | 307,054            | 19,752   | 601,495          | 621,247           |  |
| 3.2.2.2 Vadeli Döviz Satım İşlemleri  |  | 120,442            | 186,582          | 307,024            | 39,950   | 553,085          | 593,035           |  |
| 3.2.2 Para ve Faiz Swap İşlemleri   |  | 1,726              | 2,330,001        | 2,331,727          | 193,290  | 1,667,045        | 1,860,335         |  |
| 3.2.2.1 Swap Para Alım İşlemleri  |  | -                  | 1,159,663        | 1,159,663          | 164,327  | 765,996          | 930,323           |  |
| 3.2.2.2 Swap Para Satım İşlemleri   |  | 1,726              | 1,170,338        | 1,172,064          | 28,963   | 901,049          | 930,012           |  |
| 3.2.2.3 Swap Faiz Alım İşlemleri  |  | -                  | -                | -                  | -  | -                | -                 |  |
| 3.2.2.4 Swap Faiz Satım İşlemleri   |  | -                  | -                | -                  | -  | -                | -                 |  |
| 3.2.3 Para, Faiz ve Menkul Değer Opsiyonları                                  |  | 228,740            | 229,128          | 457,868            | 205,316  | 274,820          | 480,136           |  |
| 3.2.3.1 Para Alım Opsiyonları   |  | 114,370            | 114,564          | 228,934            | 102,658  | 137,410          | 240,068           |  |
| 3.2.3.2 Para Satım Opsiyonları  |  | 114,370            | 114,564          | 228,934            | 102,658  | 137,410          | 240,068           |  |
| 3.2.3.3 Faiz Alım Opsiyonları   |  | -                  | -                | -                  | -  | -                | -                 |  |
| 3.2.3.4 Faiz Satım Opsiyonları  |  | -                  | -                | -                  | -  | -                | -                 |  |
| 3.2.3.5 Menkul Değerler Alım Opsiyonları                                      |  | -                  | -                | -                  | -  | -                | -                 |  |
| 3.2.3.6 Menkul Değerler Satım Opsiyonları                                     |  | -                  | -                | -                  | -  | -                | -                 |  |
| 3.2.4 Futures Para İşlemleri  |  | -                  | -                | -                  | -  | -                | -                 |  |
| 3.2.4.1 Futures Para Alım İşlemleri   |  | -                  | -                | -                  | -  | -                | -                 |  |
| 3.2.4.2 Futures Para Satım İşlemleri  |  | -                  | -                | -                  | -  | -                | -                 |  |
| 3.2.5 Futures Faiz Alım-Satım İşlemleri                                       |  | -                  | -                | -                  | -  | -                | -                 |  |
| 3.2.5.1 Futures Faiz Alım İşlemleri   |  | -                  | -                | -                  | -  | -                | -                 |  |
| 3.2.5.2 Futures Faiz Satım İşlemleri  |  | -                  | -                | -                  | -  | -                | -                 |  |
| 3.2.6 Diğer   |  | -                  | -                | -                  | -  | -                | -                 |  |
| <b>B. EMANET VE REHİNLİ KIYMETLER (IV+V)</b>                                  |  | <b>98,746,785</b>  | <b>3,881,195</b> | <b>102,627,980</b> | <b>72,201,112</b>                                      | <b>3,264,664</b> | <b>75,465,776</b> |  |
| <b>IV. EMANET KIYMETLER</b>   |  | <b>3,291,734</b>   | <b>210,392</b>   | <b>3,502,126</b>   | <b>2,570,277</b>                                       | <b>194,799</b>   | <b>2,765,076</b>  |  |
| 4.1 Müşteri Fon ve Portföy Mevcutları   |  | 252                | -                | 252                | 239  | -                | 239               |  |
| 4.2 Emanete Alınan Menkul Değerler  |  | 2,958              | 27,184           | 30,142             | 3,897  | 29,133           | 33,030            |  |
| 4.3 Tahsile Alınan Çekler   |  | 3,171,538          | 166,677          | 3,338,215          | 2,469,029  | 146,187          | 2,615,216         |  |
| 4.4 Tahsile Alınan Ticari Senetler  |  | 111,444            | 16,531           | 127,975            | 88,870   | 19,479           | 108,349           |  |
| 4.5 Tahsile Alınan Diğer Kıymetler  |  | -                  | -                | -                  | -  | -                | -                 |  |
| 4.6 İhracına Aracı Olunan Kıymetler   |  | -                  | -                | -                  | -  | -                | -                 |  |
| 4.7 Diğer Emanet Kıymetler  |  | 5,542              | -                | 5,542              | 8,242  | -                | 8,242             |  |
| 4.8 Emanet Kıymet Alanlar   |  | -                  | -                | -                  | -  | -                | -                 |  |
| <b>V. REHİNLİ KIYMETLER</b>   |  | <b>95,455,051</b>  | <b>3,670,803</b> | <b>99,125,854</b>  | <b>69,630,835</b>                                      | <b>3,069,865</b> | <b>72,700,700</b> |  |
| 5.1 Menkul Kıymetler  |  | -                  | -                | -                  | -  | -                | -                 |  |
| 5.2 Teminat Senetleri   |  | 49,551             | 13,808           | 63,359             | 50,096   | 10,831           | 60,927            |  |
| 5.3 Emtia   |  | 9,394              | -                | 9,394              | 9,394  | -                | 9,394             |  |
| 5.4 Varant  |  | -                  | -                | -                  | -  | -                | -                 |  |
| 5.5 Gayrimenkul   |  | 14,281             | -                | 14,281             | 14,281   | -                | 14,281            |  |
| 5.6 Diğer Rehinli Kıymetler   |  | 95,381,825         | 3,656,995        | 99,038,820         | 69,557,064   | 3,059,034        | 72,616,098        |  |
| 5.7 Rehinli Kıymet Alanlar  |  | -                  | -                | -                  | -  | -                | -                 |  |
| <b>VI. KABUL EDİLEN AVALLER VE KEFALETLER</b>                                 |  | <b>-</b>           | <b>-</b>         | <b>-</b>           | <b>-</b>   | <b>-</b>         | <b>-</b>          |  |
| <b>BİLANÇO DIŞI HESAPLAR TOPLAMI (A+B)</b>                                    |  | <b>102,331,123</b> | <b>7,975,675</b> | <b>110,306,798</b> | <b>75,495,390</b>                                      | <b>7,333,326</b> | <b>82,828,716</b> |  |

İlişikteki notlar bu finansal tabloların tamamlayıcı parçalarıdır.

**ANADOLUBANK ANONİM ŞİRKETİ**  
**31 ARALIK 2017 TARİHİNDE SONA EREN YILA AİT**  
**KONSOLİDE OLMAYAN GELİR TABLOSU**  
(Tutarlar aksi belirtilmedikçe Bin Türk Lirası (TL) olarak ifade edilmiştir.)

| GELİR VE GİDER KALEMLERİ |  | Dipnot   | Bağımsız Denetimden                                | Bağımsız Denetimden                                  |
|--------------------------|--|----------|--|--|
|                          |  |          | Geçmiş<br>Cari Dönem<br>1 Ocak –<br>31 Aralık 2017 | Geçmiş<br>Önceki Dönem<br>1 Ocak –<br>31 Aralık 2016 |
| <b>I.</b>                | <b>FAİZ GELİRLERİ</b>  |          | <b>1,489,128</b>                                   | <b>1,125,626</b>                                     |
| 1.1                      | Kredilerden Alınan Faizler   | V-IV-1   | 1,395,152  | 1,018,473  |
| 1.2                      | Zorunlu Karşılıklardan Alınan Faizler  |          | 16,511   | 9,555  |
| 1.3                      | Bankalardan Alınan Faizler   | V-IV-1   | 6,379  | 1,811  |
| 1.4                      | Para Piyasası İşlemlerinden Alınan Faizler   |          | 8,418  | 24,497   |
| 1.5                      | Menkul Değerlerden Alınan Faizler  | V-IV-1   | 54,363   | 64,566   |
| 1.5.1                    | Alım Satım Amaçlı Finansal Varlıklardan  |          | 8,490  | 14,591   |
| 1.5.2                    | Gerçeğe Uygun Değer Farkı Kar/Zarara Yansıtılan Olarak Sınıflandırılan FVdan             |          | -  | -  |
| 1.5.3                    | Satılmaya Hazır Menkul Değerlerden Alınan Faizler  |          | 45,873   | 49,975   |
| 1.5.4                    | Vadeye Kadar Elde Tutulacak Yatırımlardan  |          | -  | -  |
| 1.6                      | Finansal Kiralama Gelirleri  |          | -  | -  |
| 1.7                      | Diğer Faiz Gelirleri   |          | 8,305  | 6,724  |
| <b>II.</b>               | <b>FAİZ GİDERLERİ</b>  |          | <b>977,336</b>                                     | <b>652,562</b>                                       |
| 2.1                      | Mevduata Verilen Faizler   | V-IV-2   | 933,204  | 614,013  |
| 2.2                      | Kullanılan Kredilere Verilen Faizler   | V-IV-2   | 15,637   | 18,179   |
| 2.3                      | Para Piyasası İşlemlerine Verilen Faizler  |          | 26,113   | 19,350   |
| 2.4                      | İhraç Edilen Menkul Kıymetlere Verilen Faizler   |          | -  | -  |
| 2.5                      | Diğer Faiz Giderleri   |          | 2,382  | 1,020  |
| <b>III.</b>              | <b>NET FAİZ GELİRİ [ I - II ]</b>  |          | <b>511,792</b>                                     | <b>473,064</b>                                       |
| <b>IV.</b>               | <b>NET ÜCRET VE KOMİSYON GELİRLERİ</b>   |          | <b>126,481</b>                                     | <b>83,852</b>  |
| 4.1                      | Alınan Ücret ve Komisyonlar  |          | 142,803  | 97,438   |
| 4.1.1                    | Gayri Nakdi Kredilerden  |          | 32,862   | 20,790   |
| 4.1.2                    | Diğer  | V-IV-11  | 109,941  | 76,648   |
| 4.2                      | Verilen Ücret ve Komisyonlar   |          | 16,322   | 13,586   |
| 4.2.1                    | Gayri Nakdi Kredilere  |          | 59   | 70   |
| 4.2.2                    | Diğer  | V-IV-11  | 16,263   | 13,516   |
| <b>V.</b>                | <b>TEMETTÜ GELİRLERİ</b>   |          | <b>13</b>  | <b>168</b>   |
| <b>VI.</b>               | <b>NET TİCARİ KAR/ZARAR</b>  |          | <b>(41,074)</b>                                    | <b>44,282</b>  |
| 6.1                      | Sermaye Piyasası İşlemleri Karı/Zararı   |          | 2,596  | 52,609   |
| 6.2                      | Türev Finansal İşlemlerden Kar/Zarar   |          | (84,079)   | 936  |
| 6.3                      | Kambiyo İşlemleri Karı/Zararı  |          | 40,409   | (9,263)  |
| <b>VII.</b>              | <b>DiĞER FAALİYET GELİRLERİ</b>  |          | <b>88,476</b>                                      | <b>47,997</b>  |
| <b>VIII.</b>             | <b>FAALİYET GELİRLERİ/GİDERLERİ TOPLAMI(III+IV+V+VI+VII)</b>                             |          | <b>685,688</b>                                     | <b>649,363</b>                                       |
| <b>IX.</b>               | <b>KREDİ VE DiĞER ALACAKLAR DEĞER DÜŞÜŞ KARŞILIĞI (-)</b>                                |          | <b>147,618</b>                                     | <b>123,261</b>                                       |
| <b>X.</b>                | <b>DiĞER FAALİYET GİDERLERİ (-)</b>  |          | <b>338,003</b>                                     | <b>299,676</b>                                       |
| <b>XI.</b>               | <b>NET FAALİYET KARI/ZARARI (VIII-IX-X)</b>  |          | <b>200,067</b>                                     | <b>226,426</b>                                       |
| <b>XII.</b>              | <b>BİRLEŞME İŞLEMİ SONRASINDA GELİR OLARAK KAYDEDİLEN FAZLALIK TUTARI</b>                |          | <b>-</b>   | <b>-</b>   |
| <b>XIII.</b>             | <b>ÖZKAYNAK YÖNTEMİ UYGULANAN ORTAKLIKLARDAN KAR/ZARAR</b>                               |          | <b>-</b>   | <b>-</b>   |
| <b>XIV.</b>              | <b>NET PARASAL POZİSYON KARI/ZARARI</b>  |          | <b>-</b>   | <b>-</b>   |
| <b>XV.</b>               | <b>SÜRDÜRÜLEN FAALİYETLER VERGİ ÖNCESİ K/Z (XI+XIV)</b>                                  |          | <b>200,067</b>                                     | <b>226,426</b>                                       |
| <b>XVI.</b>              | <b>SÜRDÜRÜLEN FAALİYETLER VERGİ KARŞILIĞI</b>  |          | <b>(43,811)</b>                                    | <b>(51,046)</b>                                      |
| 16.1                     | Cari Vergi Karşılığı   |          | (56,732)   | (78,552)   |
| 16.2                     | Ertelenmiş Vergi Karşılığı   |          | 12,921   | 27,506   |
| <b>XVII.</b>             | <b>SÜRDÜRÜLEN FAALİYETLER DÖNEM NET K/Z (XV±XVI)</b>                                     |          | <b>156,256</b>                                     | <b>175,380</b>                                       |
| <b>XVIII.</b>            | <b>DURDURULAN FAALİYETLERDEN GELİRLER</b>  |          | <b>-</b>   | <b>-</b>   |
| 18.1                     | Satış Amaçlı Elde Tutulan Duran Varlık Gelirleri   |          | -  | -  |
| 18.2                     | İştirak, Bağlı Ortaklık ve Birlikte Kontrol Edilen Ortaklıklar (İş Ort.) Satış Karları   |          | -  | -  |
| 18.3                     | Diğer Durdurulan Faaliyet Gelirleri  |          | -  | -  |
| <b>XIX.</b>              | <b>DURDURULAN FAALİYETLERDEN GİDERLER (-)</b>  |          | <b>-</b>   | <b>-</b>   |
| 19.1                     | Satış Amaçlı Elde Tutulan Duran Varlık Giderleri   |          | -  | -  |
| 19.2                     | İştirak, Bağlı Ortaklık ve Birlikte Kontrol Edilen Ortaklıklar (İş Ort.) Satış Zararları |          | -  | -  |
| 19.3                     | Diğer Durdurulan Faaliyet Giderleri  |          | -  | -  |
| <b>XX.</b>               | <b>DURDURULAN FAALİYETLER VERGİ ÖNCESİ K/Z (XVIII-XIX)</b>                               |          | <b>-</b>   | <b>-</b>   |
| <b>XXI.</b>              | <b>DURDURULAN FAALİYETLER VERGİ KARŞILIĞI (±)</b>  |          | <b>-</b>   | <b>-</b>   |
| 21.1                     | Cari Vergi Karşılığı   |          | -  | -  |
| 21.2                     | Ertelenmiş Vergi Karşılığı   |          | -  | -  |
| <b>XXII.</b>             | <b>DURDURULAN FAALİYETLER DÖNEM NET K/Z (XX±XXI)</b>                                     |          | <b>-</b>   | <b>-</b>   |
| <b>XXIII.</b>            | <b>NET DÖNEM KAR VE ZARARI (XV+XVII)</b>   |          | <b>156,256</b>                                     | <b>175,380</b>                                       |
|                          | Hisse Başına Kar/Zarar (Tam TL)  | III-XXIV | 0.00260  | 0.00292  |

İlişikteki notlar bu finansal tabloların tamamlayıcı parçalarıdır.

**ANADOLUBANK ANONİM ŞİRKETİ**  
**31 ARALIK 2017 TARİHİNDE SONA EREN YILA AİT**  
**KONSOLİDE OLMAYAN ÖZKAYNAKLARDA MUHASEBELEŞTİRİLEN**  
**GELİR GİDER KALEMLERİNE İLİŞKİN TABLO**  
(Tutarlar aksi belirtilmedikçe Bin Türk Lirası (TL) olarak ifade edilmiştir.)

|             |  | Bağımsız<br>Denetimden<br>Geçmiş<br>Cari Dönem<br>1 Ocak –<br>31 Aralık 2017 | Bağımsız<br>Denetimden<br>Geçmiş<br>Önceki Dönem<br>1 Ocak –<br>31 Aralık 2016 |
|-------------|--|--|--|
|             | <b>ÖZKAYNAKLARDA MUHASEBELEŞTİRİLEN GELİR GİDER KALEMLERİ</b>  |  |  |
|             | <b>Dipnot</b>  |  |  |
| I.          | MENKUL DEĞERLER DEĞERLEME FARKLARINA SATILMAYA HAZIR FİNANSAL VARLIKLARDAN EKLENEN   | 32,087   | (18,609)   |
| II.         | MADDİ DURAN VARLIKLAR YENİDEN DEĞERLEME FARKLARI   | 80,157   | -  |
| III.        | MADDİ OLMAYAN DURAN VARLIKLAR YENİDEN DEĞERLEME FARKLARI   | -  | -  |
| IV.         | YABANCI PARA İŞLEMLER İÇİN KUR ÇEVİRİM FARKLARI  | -  | -  |
| V.          | NAKİT AKIŞ RİSKİNDEN KORUNMA AMAÇLI TÜREV FİNANSAL VARLIKLARA İLİŞKİN KAR/ZARAR<br>(Gerçeğe Uygun Değer Değişikliklerinin Etkin Kısım)                 | -  | -  |
| VI.         | YURT DIŞINDAKİ NET YATIRIM RİSKİNDEN KORUNMA AMAÇLI TÜREV FİNANSAL VARLIKLARA İLİŞKİN KAR/ZARAR<br>(Gerçeğe Uygun Değer Değişikliklerinin Etkin Kısım) | -  | -  |
| VII.        | MUHASEBE POLİTİKASINDA YAPILAN DEĞİŞİKLİKLER İLE HATALARIN DÜZELTİLMESİNİN ETKİSİ  | -  | -  |
| VIII.       | TMS UYARINCA ÖZKAYNAKLARDA MUHASEBELEŞTİRİLEN DİĞER GELİR GİDER UNSURLARI  | -  | -  |
| IX.         | DEĞERLEME FARKLARINA AİT ERTELENMİŞ VERGİ  | (14,007)   | 3,722  |
| X.          | DOĞRUDAN ÖZKAYNAK ALTINDA MUHASEBELEŞTİRİLEN NET GELİR/GİDER   | 98,237   | (14,887)   |
| XI.         | DÖNEM KARI/ZARARI  | 156,256  | 175,380  |
| 11.1        | Menkul Değerlerin Gerçeğe Uygun Değerindeki Net Değişme (Kar-Zarara Transfer)  | 1,973  | 48,629   |
| 11.2        | Nakit Akış Riskinden Korunma Amaçlı Türev Finansal Varlıklardan Yeniden Sınıflandırılan ve Gelir Tablosunda Gösterilen Kısım                           | -  | -  |
| 11.3        | Yurt Dışındaki Net Yatırım Riskinden Korunma Amaçlı Yeniden Sınıflandırılan ve Gelir Tablosunda Gösterilen Kısım                                       | -  | -  |
| 11.4        | Diğer  | 154,283  | 126,751  |
| <b>XII.</b> | <b>DÖNEME İLİŞKİN MUHASEBELEŞTİRİLEN TOPLAM KAR/ZARAR</b>  | <b>254,493</b>   | <b>160,493</b>   |

**ANADOLUBANK ANONİM ŞİRKETİ**  
**31 ARALIK 2017 TARİHİNDE SONA EREN YILA AİT**  
**KONSOLİDE OLMAYAN ÖZKAYNAK DEĞİŞİM TABLOSU**  
(Tutarlar aksi belirtilmedikçe Bin Türk Lirası (TL) olarak ifade edilmiştir.)

| ÖZKAYNAK KALEMLERİNDEKİ DEĞİŞİKLİKLER  | Dipnot | Ödenmiş Sermaye | Ödenmiş Sermaye Enf. Düzeltme Farkı | Hisse Senedi İhraç Primleri | Hisse Senedi İptal Karları | Yasal Yedek Akçeler | Statü Yedekleri | Olağanüstü Yedek Akçe | Diğer Yedekler | Dönem Net Karı / (Zararı) | Geçmiş Dönem Karı / (Zararı) | Menkul Değer. Değerleme Farkları | Maddi ve Maddi Olmayan Duran Varlık YDF | Ortaklıklardan Bedelsiz Hisse Senetleri | Diğer Sermaye Yedekleri | Özkaynaklar      |
|--|--------|-----------------|-------------------------------------|-----------------------------|----------------------------|---------------------|-----------------|-----------------------|----------------|---------------------------|------------------------------|----------------------------------|---|---|-------------------------|------------------|
| <b>I. Bağımsız Denetimden Geçmiş</b>   |        |                 |                                     |                             |                            |                     |                 |                       |                |                           |                              |                                  |   |   |                         |                  |
| Önceki Dönem – 1 Ocak - 31 Aralık 2016   |        | 600,000         | -                                   | -                           | -                          | 51,851              | -               | 591,640               | -              | -                         | 143,830                      | (27,857)                         | 60                                      | 249                                     | -                       | 1,359,773        |
| Dönem içindeki Değişimler  |        | -               | -                                   | -                           | -                          | -                   | -               | -                     | -              | -                         | -                            | -                                | -                                       | -                                       | -                       | -                |
| <b>II. Birleşmeden Kaynaklanan Artış/Azalış</b>  |        |                 |                                     |                             |                            |                     |                 |                       |                |                           |                              |                                  |   |   |                         |                  |
| <b>III. Menkul Değerler Değerleme Farkları</b>   | V-V-1  | -               | -                                   | -                           | -                          | -                   | -               | -                     | -              | -                         | -                            | (14,887)                         | -                                       | -                                       | -                       | (14,887)         |
| <b>IV. Riskten Korunma Fonları (Etkin Kısım)</b>   |        |                 |                                     |                             |                            |                     |                 |                       |                |                           |                              |                                  |   |   |                         |                  |
| 4.1 Nakit Akış Riskinden Korunma Amaçlı  | V-V-2  | -               | -                                   | -                           | -                          | -                   | -               | -                     | -              | -                         | -                            | -                                | -                                       | -                                       | -                       | -                |
| 4.2 Yurt Dışındaki Net Yatırım Riskinden Korunma Amaçlı  |        | -               | -                                   | -                           | -                          | -                   | -               | -                     | -              | -                         | -                            | -                                | -                                       | -                                       | -                       | -                |
| <b>V. Maddi Duran Varlıklar Yeniden Değerleme Farkları</b>   |        |                 |                                     |                             |                            |                     |                 |                       |                |                           |                              |                                  |   |   |                         |                  |
| <b>VI. Maddi Olmayan Duran Varlıklar Yeniden Değerleme Farkları</b>                                  |        |                 |                                     |                             |                            |                     |                 |                       |                |                           |                              |                                  |   |   |                         |                  |
| <b>VII. İştirakler, Bağlı Ort. ve Birlikte Kontrol Edilen Ort.(İş Ort.) Bedelsiz HS Kur Farkları</b> | V-V-3  | -               | -                                   | -                           | -                          | -                   | -               | -                     | -              | -                         | -                            | -                                | -                                       | -                                       | -                       | -                |
| <b>IX. Varlıkların Elden Çıkarılmasından Kaynaklanan Değişiklik</b>                                  |        |                 |                                     |                             |                            |                     |                 |                       |                |                           |                              |                                  |   |   |                         |                  |
| <b>X. Varlıkların Yeniden Sınıflandırılmasından Kaynaklanan Değişiklik</b>                           |        |                 |                                     |                             |                            |                     |                 |                       |                |                           |                              |                                  |   |   |                         |                  |
| <b>XI. İştirak Özkaynağındaki Değişikliklerin Banka Özkaynağına Etkisi</b>                           |        |                 |                                     |                             |                            |                     |                 |                       |                |                           |                              |                                  |   |   |                         |                  |
| <b>XII. Sermaye Artırımı</b>   | V-V-7  | -               | -                                   | -                           | -                          | -                   | -               | -                     | -              | -                         | -                            | -                                | -                                       | -                                       | -                       | -                |
| 12.1 Nakden  | V-V-7  | -               | -                                   | -                           | -                          | -                   | -               | -                     | -              | -                         | -                            | -                                | -                                       | -                                       | -                       | -                |
| 12.2 İç Kaynaklardan   | V-V-7  | -               | -                                   | -                           | -                          | -                   | -               | -                     | -              | -                         | -                            | -                                | -                                       | -                                       | -                       | -                |
| <b>XIII. Hisse Senedi İhraç</b>  | V-V-6  | -               | -                                   | -                           | -                          | -                   | -               | -                     | -              | -                         | -                            | -                                | -                                       | -                                       | -                       | -                |
| <b>XIV. Hisse Senedi İptal Karları</b>   |        |                 |                                     |                             |                            |                     |                 |                       |                |                           |                              |                                  |   |   |                         |                  |
| <b>XV. Ödenmiş Sermaye Enflasyon Düzeltme Farkı</b>  |        |                 |                                     |                             |                            |                     |                 |                       |                |                           |                              |                                  |   |   |                         |                  |
| <b>XVI. Diğer</b>  |        |                 |                                     |                             |                            |                     |                 |                       |                |                           |                              |                                  |   |   |                         |                  |
| <b>XVII. Dönem Net Karı veya Zararı</b>  |        |                 |                                     |                             |                            |                     |                 | 6,188                 |                | 175,380                   | -                            | -                                | -                                       | -                                       | (6,188)                 | -                |
| <b>XVIII. Kar Dağıtım</b>  |        |                 |                                     |                             |                            |                     |                 |                       |                |                           |                              |                                  |   |   |                         | 175,380          |
| 18.1 Dağıtılan Temettü   | V-V-4  | -               | -                                   | -                           | -                          | 7,190               | -               | 136,640               | -              | -                         | (143,830)                    | -                                | -                                       | -                                       | -                       | -                |
| 18.2 Yedeklere Aktarılan Tutarlar  | V-V-5  | -               | -                                   | -                           | -                          | 7,190               | -               | 136,640               | -              | -                         | (143,830)                    | -                                | -                                       | -                                       | -                       | -                |
| 18.3 Diğer   |        | -               | -                                   | -                           | -                          | -                   | -               | -                     | -              | -                         | -                            | -                                | -                                       | -                                       | -                       | -                |
| <b>Dönem Sonu Bakiyesi</b>   |        | <b>600,000</b>  | <b>-</b>                            | <b>-</b>                    | <b>-</b>                   | <b>59,041</b>       | <b>-</b>        | <b>734,468</b>        | <b>-</b>       | <b>175,380</b>            | <b>-</b>                     | <b>(42,744)</b>                  | <b>60</b>                               | <b>249</b>                              | <b>(6,188)</b>          | <b>1,520,266</b> |
| <b>I. Bağımsız Denetimden Geçmiş</b>   |        |                 |                                     |                             |                            |                     |                 |                       |                |                           |                              |                                  |   |   |                         |                  |
| Cari Dönem – 1 Ocak - 31 Aralık 2017   |        |                 |                                     |                             |                            |                     |                 |                       |                |                           |                              |                                  |   |   |                         |                  |
| Önceki Dönem Sonu Bakiyesi   |        | 600,000         | -                                   | -                           | -                          | 59,041              | -               | 734,468               | -              | -                         | 175,380                      | (42,744)                         | 60                                      | 249                                     | (6,188)                 | 1,520,266        |
| Dönem içindeki Değişimler  |        | -               | -                                   | -                           | -                          | -                   | -               | -                     | -              | -                         | -                            | -                                | -                                       | -                                       | -                       | -                |
| <b>II. Birleşmeden Kaynaklanan Artış/Azalış</b>  |        |                 |                                     |                             |                            |                     |                 |                       |                |                           |                              |                                  |   |   |                         |                  |
| <b>III. Menkul Değerler Değerleme Farkları</b>   | V-V-1  | -               | -                                   | -                           | -                          | -                   | -               | -                     | -              | -                         | -                            | 26,096                           | -                                       | -                                       | -                       | 26,096           |
| <b>IV. Riskten Korunma Fonları (Etkin Kısım)</b>   |        |                 |                                     |                             |                            |                     |                 |                       |                |                           |                              |                                  |   |   |                         |                  |
| 4.1 Nakit Akış Riskinden Korunma Amaçlı  | V-V-2  | -               | -                                   | -                           | -                          | -                   | -               | -                     | -              | -                         | -                            | -                                | -                                       | -                                       | -                       | -                |
| 4.2 Yurt Dışındaki Net Yatırım Riskinden Korunma Amaçlı  |        | -               | -                                   | -                           | -                          | -                   | -               | -                     | -              | -                         | -                            | -                                | -                                       | -                                       | -                       | -                |
| <b>V. Maddi Duran Varlıklar Yeniden Değerleme Farkları</b>   |        |                 |                                     |                             |                            |                     |                 |                       |                |                           |                              |                                  | 72,141                                  | -                                       | -                       | 72,141           |
| <b>VI. Maddi Olmayan Duran Varlıklar Yeniden Değerleme Farkları</b>                                  |        |                 |                                     |                             |                            |                     |                 |                       |                |                           |                              |                                  |   |   |                         |                  |
| <b>VII. İştirakler, Bağlı Ort. ve Birlikte Kontrol Edilen Ort.(İş Ort.) Bedelsiz HS Kur Farkları</b> | V-V-3  | -               | -                                   | -                           | -                          | -                   | -               | -                     | -              | -                         | -                            | -                                | -                                       | -                                       | -                       | -                |
| <b>IX. Varlıkların Elden Çıkarılmasından Kaynaklanan Değişiklik</b>                                  |        |                 |                                     |                             |                            |                     |                 |                       |                |                           |                              |                                  |   |   |                         |                  |
| <b>X. Varlıkların Yeniden Sınıflandırılmasından Kaynaklanan Değişiklik</b>                           |        |                 |                                     |                             |                            |                     |                 |                       |                |                           |                              |                                  |   |   |                         |                  |
| <b>XI. İştirak Özkaynağındaki Değişikliklerin Banka Özkaynağına Etkisi</b>                           |        |                 |                                     |                             |                            |                     |                 |                       |                |                           |                              |                                  |   |   |                         |                  |
| <b>XII. Sermaye Artırımı</b>   | V-V-7  | -               | -                                   | -                           | -                          | -                   | -               | -                     | -              | -                         | -                            | -                                | -                                       | -                                       | -                       | -                |
| 12.1 Nakden  | V-V-7  | -               | -                                   | -                           | -                          | -                   | -               | -                     | -              | -                         | -                            | -                                | -                                       | -                                       | -                       | -                |
| 12.2 İç Kaynaklardan   | V-V-7  | -               | -                                   | -                           | -                          | -                   | -               | -                     | -              | -                         | -                            | -                                | -                                       | -                                       | -                       | -                |
| <b>XIII. Hisse Senedi İhraç</b>  | V-V-6  | -               | -                                   | -                           | -                          | -                   | -               | -                     | -              | -                         | -                            | -                                | -                                       | -                                       | -                       | -                |
| <b>XIV. Hisse Senedi İptal Karları</b>   |        |                 |                                     |                             |                            |                     |                 |                       |                |                           |                              |                                  |   |   |                         |                  |
| <b>XV. Ödenmiş Sermaye Enflasyon Düzeltme Farkı</b>  |        |                 |                                     |                             |                            |                     |                 |                       |                |                           |                              |                                  |   |   |                         |                  |
| <b>XVI. Diğer</b>  |        |                 |                                     |                             |                            |                     |                 |                       |                |                           |                              |                                  |   |   |                         |                  |
| <b>XVII. Dönem Net Karı veya Zararı</b>  |        |                 |                                     |                             |                            |                     |                 |                       |                | 156,256                   | -                            | -                                | -                                       | -                                       | -                       | -                |
| <b>XVIII. Kar Dağıtım</b>  |        |                 |                                     |                             |                            |                     |                 |                       |                |                           |                              |                                  |   |   |                         | 156,256          |
| 18.1 Dağıtılan Temettü   | V-V-4  | -               | -                                   | -                           | -                          | 8,770               | -               | 166,610               | -              | -                         | (175,380)                    | -                                | -                                       | -                                       | -                       | -                |
| 18.2 Yedeklere Aktarılan Tutarlar  | V-V-5  | -               | -                                   | -                           | -                          | 8,770               | -               | 166,610               | -              | -                         | (175,380)                    | -                                | -                                       | -                                       | -                       | -                |
| 18.3 Diğer   |        | -               | -                                   | -                           | -                          | -                   | -               | -                     | -              | -                         | -                            | -                                | -                                       | -                                       | -                       | -                |
| <b>Dönem Sonu Bakiyesi</b>   |        | <b>600,000</b>  | <b>-</b>                            | <b>-</b>                    | <b>-</b>                   | <b>67,811</b>       | <b>-</b>        | <b>901,078</b>        | <b>-</b>       | <b>156,256</b>            | <b>-</b>                     | <b>(16,648)</b>                  | <b>72,201</b>                           | <b>249</b>                              | <b>(6,188)</b>          | <b>1,774,759</b> |

İlişikteki notlar bu finansal tabloların tamamlayıcı parçalarıdır.



**ANADOLUBANK ANONİM ŞİRKETİ**  
**31 ARALIK 2017 TARİHİNDE SONA EREN YILA AİT**  
**KONSOLİDE OLMAYAN NAKİT AKIŞ TABLOSU**  
(Tutarlar aksi belirtilmedikçe Bin Türk Lirası (TL) olarak ifade edilmiştir.)

|   |        | Bağımsız<br>Denetimden<br>Geçmiş<br>Cari Dönem<br>1 Ocak –<br>31 Aralık 2017 | Bağımsız<br>Denetimden<br>Geçmiş<br>Önceki Dönem<br>1 Ocak –<br>31 Aralık 2016 |
|---|--------|--|--|
|   | Dipnot |  |  |
| <b>A. BANKACILIK FAALİYETLERİNE İLİŞKİN NAKİT AKIMLARI</b>  |        |  |  |
| <b>1.1 Bankacılık Faaliyet Konusu Aktif ve Pasiflerdeki Değişim Öncesi Faaliyet Kârı</b>  |        | <b>117,878</b>   | <b>164,419</b>   |
| 1.1.1 Alınan Faizler  |        | 1,437,718  | 1,049,475  |
| 1.1.2 Ödenen Faizler  |        | (950,726)  | (648,103)  |
| 1.1.3 Alınan Temettüleri  |        | 13   | 168  |
| 1.1.4 Alınan Ücret ve Komisyonlar   |        | 142,803  | 97,438   |
| 1.1.5 Elde Edilen Diğer Kazançlar, net  |        | 81,601   | 166,985  |
| 1.1.6 Zarar Olarak Muhasebeleştirilen Donuk Alacaklardan Tahsilatlar  |        | 102,635  | 94,576   |
| 1.1.7 Personele ve Hizmet Tedarik Edenlere Yapılan Nakit Ödemeler   |        | (287,472)  | (249,758)  |
| 1.1.8 Ödenen Vergiler   |        | (37,063)   | (33,203)   |
| 1.1.9 Diğer   | V-VI-1 | (371,631)  | (313,159)  |
| <b>1.2 Bankacılık Faaliyetleri Konusu Aktif ve Pasiflerdeki Değişim</b>   |        | <b>(124,840)</b>   | <b>(684,128)</b>   |
| 1.2.1 Alım Satım Amaçlı Menkul Değerlerde Net (Artış) /Azalış<br>Gerçeğe Uygun Değer Farkı Kâr veya Zarara Yansıtılan Olarak Sınıflanan Finansal<br>Varlıklarda Net (Artış)/ Azalış |        | 45,287   | 21,713   |
| 1.2.2 Bankalar Hesabındaki Net Azalış/(Artış)   |        | -  | -  |
| 1.2.3 Kredilerdeki Net Artış  |        | (278,231)  | 38,462   |
| 1.2.4 Diğer Aktiflerde Net (Artış)/Azalış   |        | (2,144,030)  | (1,904,046)  |
| 1.2.5 Bankaların Mevduatlarında Net Artış/(Azalış)  | V-VI-1 | (105,269)  | (96,709)   |
| 1.2.6 Diğer Mevduatlarda Net Artış/(Azalış)   |        | (51,411)   | (123,071)  |
| 1.2.7 Alınan Kredilerdeki Net (Azalış)/Artış  |        | 2,627,107  | 1,995,871  |
| 1.2.8 Vadesi Gelmiş Borçlarda Net Artış/(Azalış)  |        | (367,231)  | 22,883   |
| 1.2.9 Diğer Borçlarda Net Azalış/(Artış)  | V-VI-1 | -  | -  |
| 1.2.10 Diğer Borçlarda Net Azalış/(Artış)   | V-VI-1 | 148,938  | (639,231)  |
| <b>I. Bankacılık Faaliyetlerinden Kaynaklanan Net Nakit Akımı</b>   |        | <b>(6,962)</b>   | <b>(519,709)</b>   |
| <b>B. YATIRIM FAALİYETLERİNE İLİŞKİN NAKİT AKIMLARI</b>   |        |  |  |
| <b>II. Yatırım Faaliyetlerinden Kaynaklanan Net Nakit Akımı</b>   |        | <b>26,034</b>  | <b>501,160</b>   |
| 2.1 İktisap Edilen Bağlı Ortaklık ve İştirakler ve Birlikte Kontrol Edilen Ortaklıklar  | V-I-8  | -  | -  |
| 2.2 Elden Çıkarılan Bağlı Ortaklık ve İştirakler ve Birlikte Kontrol Edilen Ortaklıklar   |        | -  | -  |
| 2.3 Satın Alınan Menkuller ve Gayrimenkuller  | V-I-12 | (16,054)   | (12,925)   |
| 2.4 Elden Çıkarılan Menkul ve Gayrimenkuller  |        | 2,487  | 11,327   |
| 2.5 Elde Edilen Satılmaya Hazır Finansal Varlıklar  |        | (85,571)   | (18,610)   |
| 2.6 Elden Çıkarılan Satılmaya Hazır Finansal Varlıklar  |        | 128,165  | 525,520  |
| 2.7 Satın Alınan Yatırım Amaçlı Menkul Değerler   |        | -  | -  |
| 2.8 Satılan veya İtfa Olunan Yatırım Amaçlı Menkul Değerler   |        | -  | -  |
| 2.9 Diğer   | V-I-13 | (2,993)  | (4,152)  |
| <b>C. FİNANSMAN FAALİYETLERİNE İLİŞKİN NAKİT AKIMLARI</b>   |        |  |  |
| <b>III. Finansman Faaliyetlerinden Sağlanan Net Nakit</b>   |        | <b>-</b>   | <b>-</b>   |
| 3.1 Krediler ve İhraç Edilen Menkul Değerlerden Sağlanan Nakit  |        | -  | -  |
| 3.2 Krediler ve İhraç Edilen Menkul Değerlerden Kaynaklanan Nakit Çıkışı  |        | -  | -  |
| 3.3 İhraç Edilen Sermaye Araçları   |        | -  | -  |
| 3.4 Temettü Ödemeleri   |        | -  | -  |
| 3.5 Finansal Kiralamaya İlişkin Ödemeler  |        | -  | -  |
| 3.6 Diğer   |        | -  | -  |
| <b>IV. Döviz Kurundaki Değişimin Nakit ve Nakde Eşdeğer Varlıklar Üzerindeki Etkisi</b>   | V-VI-1 | <b>41,030</b>  | <b>53,321</b>  |
| <b>V. Nakit ve Nakde Eşdeğer Varlıklardaki Net Artış</b>  |        | <b>60,102</b>  | <b>34,772</b>  |
| <b>VI. Dönem Başındaki Nakit ve Nakde Eşdeğer Varlıklar</b>   | V-VI-2 | <b>1,077,606</b>   | <b>1,042,834</b>   |
| <b>VII. Dönem Sonundaki Nakit ve Nakde Eşdeğer Varlıklar</b>  | V-VI-3 | <b>1,137,708</b>   | <b>1,077,606</b>   |

İlişikteki notlar bu finansal tabloların tamamlayıcı parçalarıdır.

**ANADOLUBANK ANONİM ŞİRKETİ**  
**31 ARALIK 2017 TARİHİNDE SONA EREN YILA AİT**  
**KONSOLİDE OLMAYAN KAR DAĞITIM TABLOSU**  
(Tutarlar aksi belirtilmedikçe Bin Türk Lirası (TL) olarak ifade edilmiştir.)

|   | Dipnot | Cari Dönem<br>31 Aralık 2017 | Önceki Dönem<br>31 Aralık 2016 |
|---|--------|------------------------------|--------------------------------|
| <b>I. DÖNEM KARININ DAĞITIMI<sup>(1)</sup></b>                |        |                              |                                |
| 1.1 DÖNEM KARI  |        | 200,067                      | 226,426                        |
| 1.2 ÖDENECEK VERGİ VE YASAL YÜKÜMLÜLÜKLER                     |        | (43,811)                     | (51,046)                       |
| 1.2.1 Kurumlar Vergisi (Gelir Vergisi)                        |        | (56,732)                     | (78,552)                       |
| 1.2.2 Gelir Vergisi Kesintisi                                 |        | 12,921                       | 27,506                         |
| 1.2.3 Diğer Vergi ve Yasal Yükümlülükler                      |        | -                            | -                              |
| <b>A. NET DÖNEM KARI</b>                                      |        | <b>156,256</b>               | <b>175,380</b>                 |
| 1.3 GEÇMİŞ DÖNEMLER ZARARI (-)                                |        | -                            | -                              |
| 1.4 BİRİNCİ TERTİP YASAL YEDEK AKÇE (-)                       |        | -                            | 8,770                          |
| 1.5 BANKADA BIRAKILMASI VE TASARRUFU ZORUNLU YASAL FONLAR (-) |        | -                            | -                              |
| <b>B. DAĞITILABİLİR NET DÖNEM KÂRI</b>                        |        | <b>156,256</b>               | <b>166,610</b>                 |
| 1.6 ORTAKLARA BİRİNCİ TEMETTÜ                                 |        | -                            | -                              |
| 1.6.1 Hisse Senedi Sahiplerine                                |        | -                            | -                              |
| 1.6.2 İmtiyazlı Hisse Senedi Sahiplerine                      |        | -                            | -                              |
| 1.6.3 Katılma İntifa Senetlerine                              |        | -                            | -                              |
| 1.6.4 Kâra İştirakli Tahvillere                               |        | -                            | -                              |
| 1.6.5 Kâr ve Zarar Ortaklığı Belgesi Sahiplerine              |        | -                            | -                              |
| 1.7 PERSONELE TEMETTÜ   |        | -                            | -                              |
| 1.8 YÖNETİM KURULUNA TEMETTÜ                                  |        | -                            | -                              |
| 1.9 ORTAKLARA İKİNCİ TEMETTÜ                                  |        | -                            | -                              |
| 1.9.1 Hisse Senedi Sahiplerine                                |        | -                            | -                              |
| 1.9.2 İmtiyazlı Hisse Senedi Sahiplerine                      |        | -                            | -                              |
| 1.9.3 Katılma İntifa Senetlerine                              |        | -                            | -                              |
| 1.9.4 Kâra İştirakli Tahvillere                               |        | -                            | -                              |
| 1.9.5 Kâr ve Zarar Ortaklığı Belgesi Sahiplerine              |        | -                            | -                              |
| 1.10 İKİNCİ TERTİP YASAL YEDEK AKÇE                           |        | -                            | -                              |
| 1.11 STATÜ YEDEKLERİ  |        | -                            | -                              |
| 1.12 OLAĞANÜSTÜ YEDEKLER                                      |        | -                            | 166,610                        |
| 1.13 DİĞER YEDEKLER   |        | -                            | -                              |
| 1.14 ÖZEL FONLAR  |        | -                            | -                              |
| <b>II. YEDEKLERDEN DAĞITIM</b>                                |        | -                            | -                              |
| 2.1 DAĞITILAN YEDEKLER  |        | -                            | -                              |
| 2.2 İKİNCİ TERTİP YASAL YEDEKLER                              |        | -                            | -                              |
| 2.3 ORTAKLARA PAY   |        | -                            | -                              |
| 2.3.1 Hisse Senedi Sahiplerine                                |        | -                            | -                              |
| 2.3.2 İmtiyazlı Hisse Senedi Sahiplerine                      |        | -                            | -                              |
| 2.3.3 Katılma İntifa Senetlerine                              |        | -                            | -                              |
| 2.3.4 Kâra İştirakli Tahvillere                               |        | -                            | -                              |
| 2.3.5 Kâr ve Zarar Ortaklığı Belgesi Sahiplerine              |        | -                            | -                              |
| 2.4 PERSONELE PAY   |        | -                            | -                              |
| 2.5 YÖNETİM KURULUNA PAY                                      |        | -                            | -                              |
| <b>III. HİSSE BAŞINA KAR</b>                                  |        | -                            | -                              |
| 3.1 HİSSE SENEDİ SAHİPLERİNE                                  |        | 0.002604                     | 0.002923                       |
| 3.2 HİSSE SENEDİ SAHİPLERİNE (%)                              |        | 26.04                        | 29.23                          |
| 3.3 İMTİYAZLI HİSSE SENEDİ SAHİPLERİNE                        |        | -                            | -                              |
| 3.4 İMTİYAZLI HİSSE SENEDİ SAHİPLERİNE (%)                    |        | -                            | -                              |
| <b>IV. HİSSE BAŞINA TEMETTÜ</b>                               |        | -                            | -                              |
| 4.1 HİSSE SENEDİ SAHİPLERİNE                                  |        | -                            | -                              |
| 4.2 HİSSE SENEDİ SAHİPLERİNE (%)                              |        | -                            | -                              |
| 4.3 İMTİYAZLI HİSSE SENEDİ SAHİPLERİNE                        |        | -                            | -                              |
| 4.4 İMTİYAZLI HİSSE SENEDİ SAHİPLERİNE (%)                    |        | -                            | -                              |

(1) Bu finansal tabloların düzenlendiği tarih itibarıyla Şirket'in Olağan Genel Kurul Toplantısı henüz yapılmadığından 2017 yılı kar dağıtım tablosunda sadece net dönem karı tutarı belirtilmiştir.

**ANADOLUBANK ANONİM ŞİRKETİ**  
**31 ARALIK 2017 TARİHİ İTİBARIYLA KONSOLİDE OLMAYAN**  
**FİNANSAL TABLOLARA İLİŞKİN AÇIKLAMA VE DİPNOTLAR**  
(Tutarlar aksi belirtilmedikçe Bin Türk Lirası (TL) olarak ifade edilmiştir.)

**ÜÇÜNCÜ BÖLÜM: MUHASEBE POLİTİKALARI**

**I. Sunum esaslarına ilişkin açıklamalar**

Bu raporda yer alan konsolide olmayan finansal tablolar ile bunlara ilişkin açıklama ve dipnotlar, Bankaların Muhasebe Uygulamalarına ve Belgelerin Saklanması İlişkin Usul ve Esaslar Hakkında Yönetmelik ve BDDK tarafından bankaların muhasebe ve finansal raporlama esaslarına ilişkin yayımlanan diğer yönetmelik, tebliğ, açıklama ve genelgeleri ve bunlar ile düzenlenmeyen konularda Kamu Gözetimi Muhasebe ve Denetim Standartları Kurumu tarafından yayımlanan Türkiye Muhasebe Standartları hükümlerine (bundan sonra hep birlikte “BDDK Muhasebe ve Finansal Raporlama Mevzuatı” olarak anılacaktır) uygun olarak hazırlanmıştır.

Banka, muhasebe kayıtlarını Türk parası olarak, Bankacılık Kanunu, Türk Ticaret Kanunu ve Türk vergi mevzuatına uygun olarak tutmaktadır.

Finansal tablolar, gerçeğe uygun değerleri ile gösterilen gerçeğe uygun değer farkları kâr zarara yansıtılan finansal varlıklar, satılmaya hazır finansal varlıklar ve alım satım amaçlı türev finansal varlıklar ve borçlar ve yeniden değerlendirilen gayrimenkuller haricinde, tarihi maliyet esaslı baz alınarak TL olarak hazırlanmıştır.

Finansal tabloların TMS'ye göre hazırlanmasında Banka yönetiminin bilançodaki varlık ve yükümlülükler hakkında varsayımlar ve tahminler yapması gerekmektedir. Söz konusu varsayımlar ve tahminler düzenli olarak gözden geçirilmekte, gerekli düzeltmeler yapılmakta ve bu düzeltmelerin etkisi gelir tablosuna yansıtılmaktadır. Kullanılan varsayımlar ve tahminler ilgili dipnotlarda açıklanmaktadır.

Finansal tablolar ile bunlara ilişkin açıklama ve dipnotlarda yer alan tutarlar aksi belirtilmedikçe Bin Türk Lirası olarak ifade edilmiştir.

1 Ocak 2017'den itibaren geçerli olmak üzere yürürlüğe giren TMS/IFRS değişikliklerinin Banka'nın muhasebe politikaları, finansal durumu ve performansı üzerinde önemli bir etkisi bulunmamaktadır. Finansal tabloların kesinleşme tarihi itibarıyla yayımlanmış ancak yürürlüğe girmemiş olan TMS ve IFRS değişikliklerinin, IFRS 9 Finansal Araçlar standardı hariç tutulmak üzere, Banka'nın muhasebe politikaları, finansal durumu ve performansı üzerinde önemli etkisi olmayacaktır. Banka'nın uyum çalışmaları devam etmekte olup, ilgili açıklamalar XXIV no'lu diğer hususlara ilişkin açıklamalar notunda verilmiştir.

**II. Finansal araçların kullanım stratejisi ve yabancı para cinsinden işlemlere ilişkin açıklamalar**

**Finansal araçların kullanım stratejisi**

Banka'nın temel faaliyet alanı, kurumsal bankacılık, ticari bankacılık, bireysel bankacılık, yatırım bankacılığı, döviz, para piyasaları ve menkul kıymet işlemleri ile uluslararası bankacılık hizmetlerini içeren bankacılık faaliyetlerini kapsamaktadır.

Banka ana fonlama kaynağı olarak çeşitli vade dilimlerinde mevduat kabul etmekte mevduat dışında Banka'nın en önemli fon kaynaklarını özkaynakları ve yurt dışı finansal kurumlardan sağlanan, genelde orta ve uzun vadeli krediler oluşturmaktadır. Banka, kullandığı kaynakların ve çeşitli finansal aktiflere yapılan plasmanların risk ve getiri açısından dengesini kurarak, riskleri azaltan ve kazançları yüksek tutan etkin bir aktif-pasif yönetimi stratejisi takip etmektedir. Taşınan kur riski, faiz riski ve likidite riski çeşitli risk yönetim sistemleri ile anlık olarak ölçülmekte ve izlenmekte, bilanço yönetimi bu çerçevede belirlenen risk limitleri ve yasal limitler dahilinde yapılmaktadır. Aktif-pasif yönetim modelleri, riske maruz değer hesaplamaları, stres testleri ve senaryo analizleri bu amaçla kullanılmaktadır.

Bilançoda taşınan faiz ve likidite riskinin yönetilmesindeki diğer bir unsur, hem aktif hem de pasiflerde ürün çeşitliliğine önem verilmesidir.

Kısa ve uzun vadeli finansal araçların alım-satım işlemleri, belirlenen risk limitlerinin izin verdiği ölçülerde ve sermayenin riskten arındırılmış getirisini arttıracak şekilde gerçekleştirilmektedir.

Kur riskinden korunmak amacıyla mevcut döviz pozisyonu belirli döviz cinslerinde bir sepet dengesine göre izlenmektedir.

**ANADOLUBANK ANONİM ŞİRKETİ**  
**31 ARALIK 2017 TARİHİ İTİBARIYLA KONSOLİDE OLMAYAN**  
**FİNANSAL TABLOLARA İLİŞKİN AÇIKLAMA VE DİPNOTLAR**  
(Tutarlar aksi belirtilmedikçe Bin Türk Lirası (TL) olarak ifade edilmiştir.)

**ÜÇÜNCÜ BÖLÜM: MUHASEBE POLİTİKALARI (devamı)**

**II. Finansal araçların kullanım stratejisi ve yabancı para cinsinden işlemlere ilişkin açıklamalar (devamı)**

**Yabancı para cinsinden işlemlere ilişkin açıklamalar**

İşlemler, Banka'nın fonksiyonel para birimi olan TL üzerinden kayıtlara alınmaktadır. Yabancı para cinsinden gerçekleştirilen işlemler, işlemlerin gerçekleştirildiği tarihlerde geçerli olan kurlardan kayıtlara alınmaktadır.

Bilanço tarihi itibarıyla, yabancı para cinsinden parasal varlık ve yükümlülükler, bilanço tarihindeki TCMB döviz alış kurlarından evaluasyona tabi tutularak TL'ye çevrilmekte ve oluşan kur farkları, sonucun pozitif veya negatif olmasına göre gelir tablosunda kambiyo karları veya kambiyo zararları hesaplarına yansıtılmaktadır. Yurt dışında kurulu ortaklıktaki net yatırımlar tarihi maliyet cinsinden ölçülmekte ve işlem tarihlerindeki döviz kurları ile Türk Parası'na çevrilerek muhasebeleştirilmektedir.

**III. İştirak ve bağlı ortaklıklara ilişkin açıklamalar**

Banka'nın iştiraki bulunmamaktadır.

Bağlı ortaklıklar konsolide olmayan finansal tablolarda TMS 39 – *Finansal Araçlar: Muhasebe ve Ölçme* standardı uyarınca teşkilatlanmış bir piyasada işlem gören bağlı ortaklıklarla gerçeğe uygun değeri güvenilir bir şekilde belirlenebilen bağlı ortaklıklar gerçeğe uygun değeri ile muhasebeleştirilmekte, aksi takdirde eğer varsa değer düşüklüğü tutarı düşüldükten sonra, maliyet bedeli ile finansal tablolara yansıtılmaktadır.

**IV. Vadeli işlem ve opsiyon sözleşmeleri ile türev ürünlere ilişkin açıklamalar**

Banka'nın türev işlemlerini ağırlıklı olarak yabancı para swapları, para opsiyonları ile vadeli döviz alım-satım sözleşmeleri oluşturmaktadır.

Banka, yukarıda belirtildiği şekliyle gerçekleştirmiş olduğu türev işlemlerini TMS 39 – *Finansal Araçlar: Muhasebe ve Ölçme* standardı hükümleri uyarınca "Alım-Satım amaçlı" işlemler olarak sınıflandırmaktadır. Türev işlemlerin ilk olarak kayda alınmasında elde etme maliyeti kullanılmakta ve bunlara ilişkin işlem maliyetleri kar zarar içerisinde muhasebeleştirilmektedir.

Ayrıca, türev işlemlerden doğan yükümlülük ve alacaklar sözleşme tutarları üzerinden nazım hesaplara kaydedilmektedir.

Türev işlemler kayda alınmalarını izleyen dönemlerde gerçeğe uygun değerleri üzerinden ölçülmekte ve ölçüm sonucu hesaplanan gerçeğe uygun değer değişimlerinin pozitif veya negatif olmasına göre "Alım-satım amaçlı türev finansal varlıklar" veya "Alım-satım amaçlı türev finansal borçlar" hesaplarında bilanço içerisinde gösterilmektedir. Yapılan ölçüm sonucu ilgili türev finansal araçların gerçeğe uygun değerlerinde meydana gelen değişimler gelir tablosuna yansıtılmaktadır.

**V. Faiz gelir ve giderlerine ilişkin açıklamalar**

Faiz gelir ve giderleri tahakkuk esasına göre etkin faiz yöntemi kullanılarak muhasebeleştirilmektedir. Etkin faiz, finansal varlık ya da yükümlülüğün ömrü süresince tahmin edilen nakit ödemeleri ve akımlarını defter değerine iskontoleyen orandır. Etkin faiz oranı bir finansal varlık ya da yükümlülüğün kayıtlara alınmasıyla hesaplanmakta ve müteakip olarak değiştirilmemektedir.

Etkin faiz oranı hesaplaması, etkin faizin ayrılmaz bir parçası olan iskonto ve primleri, ödenen ya da alınan ücret ve komisyonlar ile işlem maliyetlerini kapsamaktadır. İşlem maliyetleri, finansal bir varlık ya da yükümlülüğün iktisap edilmesi, ihraç edilmesi ya da elden çıkarılması ile direkt ilişkili olan ek maliyetlerdir.

İlgili mevzuat gereğince donuk alacak haline gelmiş kredilerin ve alacakların faiz tahakkuk ve reeskontları iptal edilmekte, tahsil edildikleri zaman faiz geliri olarak kaydedilmektedir.

**ANADOLUBANK ANONİM ŞİRKETİ**  
**31 ARALIK 2017 TARİHİ İTİBARIYLA KONSOLİDE OLMAYAN**  
**FİNANSAL TABLOLARA İLİŞKİN AÇIKLAMA VE DİPNOTLAR**  
(Tutarlar aksi belirtilmedikçe Bin Türk Lirası (TL) olarak ifade edilmiştir.)

**ÜÇÜNCÜ BÖLÜM: MUHASEBE POLİTİKALARI (devamı)**

**VI. Ücret ve komisyon gelir ve giderlerine ilişkin açıklamalar**

Ücret ve komisyon gelir ve giderleri ile diğer kredi kurum ve kuruluşlarına ödenen kredi ücret ve komisyon giderleri; ücret ve komisyonun niteliğine göre nakit ve tahakkuk esasına göre veya etkin faiz yöntemine dahil edilerek hesaplanmakta, sözleşmeler yoluyla sağlanan ya da üçüncü bir gerçek veya tüzel kişi için varlık alımı yoluyla sağlanan gelirler gerçekleştikleri dönemlerde kayıtlara alınmaktadır.

**VII. Finansal varlıklara ilişkin açıklama ve dipnotlar**

Finansal varlıklar; nakit mevcudunu, sözleşmeden doğan ve karşı taraftan nakit veya başka bir finansal varlık edinme veya karşılıklı olarak finansal araçları değiştirme hakkını ya da karşı tarafın sermaye aracı işlemlerini ifade eder.

Finansal varlıklar, gerçeğe uygun değer farkı kar veya zarara yansıtılan finansal varlıklar, vadeye kadar elde tutulacak yatırımlar, satılmaya hazır finansal varlıklar ve krediler ve alacaklar olarak dört grupta sınıflandırılabilirler.

Gerçeğe uygun değer farkı kar veya zarara yansıtılan finansal varlıklar hariç finansal varlıklar ilk kayda alınmalarında işlem maliyetlerini de içeren elde etme maliyetleri ile muhasebeleştirilmektedir.

**Gerçeğe uygun değer farkı kar veya zarara yansıtılan finansal varlıklara ilişkin açıklama ve dipnotlar**

Gerçeğe uygun değer esasına göre değerlemeye tabi tutulmakta ve değerlendirme sonucunda oluşan kazanç ya da kayıplar gelir tablosuna yansıtılmaktadır. Alım-satım amaçlı menkul değerlerin elde tutulması süresince kazanılan faiz gelirleri ile elde etme maliyeti ile gerçeğe uygun değerlerine göre değerlendirilmiş değerleri arasındaki fark gelir tablosunda faiz gelirleri içinde gösterilmekte olup söz konusu finansal varlıkların vadesinden önce elden çıkarılması sonucunda oluşan kar veya zarar sermaye piyasası işlemleri karı/zararı içinde gösterilmektedir.

Menkul değerlerin alım ve satım işlemleri teslim tarihinde muhasebeleştirilmektedir. Gerçeğe uygun değer farkı kar veya zarara yansıtılan finansal varlıkların işlem tarihi ile teslim tarihi arasında değerlerinde oluşan farklar finansal tablolara yansıtılmaktadır.

**Vadeye kadar elde tutulacak yatırımlar, satılmaya hazır finansal varlıklar ve kredi ve alacaklara ilişkin açıklama ve dipnotlar**

*Vadeye kadar elde tutulacak finansal varlıklar*, vade sonuna kadar elde tutulma niyetiyle edinilen, fonlama kabiliyeti dahil olmak üzere vade sonuna kadar elde tutulabilmesi için gerekli koşulların sağlanmış olduğu, sabit veya belirlenebilir ödemeleri ile sabit vadesi bulunan ve banka kaynaklı krediler ve alacaklar dışında kalan finansal varlıklardan oluşmaktadır.

Banka, 17 Haziran 2015 tarihinde vadeye kadar elde tutulacak finansal varlık olarak sınıflandırdığı menkul değerleri satılmaya hazır finansal varlık olarak yeniden sınıflandırmıştır. Bu sebeple TMS 39 uyarınca söz konusu yeniden sınıflama işlemini takip eden 2 takvim yılı boyunca finansal varlıklarını vadeye kadar elde tutulacak olarak sınıflandıramayacaktır.

Önceden vadeye kadar elde tutulan yatırımlar arasında sınıflandırılan ancak, sınıflandırma esaslarına uyulmadığından iki yıl boyunca bu sınıflandırmaya tabi tutulmayacak finansal varlıklar bulunmamaktadır.

*Satılmaya hazır finansal varlıklar*, kredi ve alacaklar, vadeye kadar elde tutulacak yatırımlar ve alım-satım amaçlılar dışında kalan finansal varlıklardan oluşmaktadır.

Satılmaya hazır finansal varlıkların ilk kayda alınmaları maliyet bedelleri üzerinden olup, müteakip dönemlerde değerlendirilmesi ilgili finansal varlıkların gerçeğe uygun değerleri üzerinden yapılmaktadır. Aktif bir piyasada işlem görmeyen yatırımlar için gerçeğe uygun değer, değerlendirme yöntemleri kullanılarak hesaplanmakta; faiz, vade ve benzeri diğer koşullar bakımından aynı nitelikli piyasalarda işlem gören benzer menkul değerlerin piyasa fiyatları baz alınarak gerçeğe uygun değer tespiti yapılmaktadır. Satılmaya hazır finansal varlıkların gerçeğe uygun değerlerindeki değişikliklerden kaynaklanan, ilgili finansal varlıkların etkin faiz yöntemiyle hesaplanan itfa edilmiş maliyetleri ile gerçeğe uygun değerleri arasındaki farkı ifade eden gerçekleşmemiş kazanç veya kayıplar özkaynak kalemleri içerisinde "Menkul Değerler Değerleme Farkları" hesabında gösterilmektedir. Satılmaya hazır finansal varlıkların elden çıkarılması durumunda, gerçeğe uygun değerle ölçüm sonucu özkaynak hesaplarında oluşan değerlendirme farkları gelir tablosuna aktarılmaktadır.

**ANADOLUBANK ANONİM ŞİRKETİ**  
**31 ARALIK 2017 TARİHİ İTİBARIYLA KONSOLİDE OLMAYAN**  
**FİNANSAL TABLOLARA İLİŞKİN AÇIKLAMA VE DİPNOTLAR**  
*(Tutarlar aksi belirtilmedikçe Bin Türk Lirası (TL) olarak ifade edilmiştir.)*

**ÜÇÜNCÜ BÖLÜM: MUHASEBE POLİTİKALARI (devamı)**

**VII. Finansal varlıklara ilişkin açıklama ve dipnotlar (devamı)**

**Vadeye kadar elde tutulacak yatırımlar, satılmaya hazır finansal varlıklar ve kredi ve alacaklara ilişkin açıklama ve dipnotlar (devamı)**

*Kredi ve alacaklar, borçluya para, mal ve hizmet sağlama yoluyla yaratılan finansal varlıkları ifade etmektedir.*

Krediler sabit veya belirlenebilir nitelikte ödemelere sahip olan ve aktif bir piyasada işlem görmeyen finansal varlıklardır. Krediler elde etme maliyetleri ile kayıtlara alınmakta olup, müteakip ölçümleri etkin faiz yöntemi ile itfa edilmiş maliyet bedelleri üzerinden yapılmaktadır. Kredilerin teminatı olarak alınan varlıklarla ilgili olarak ödenen harç, işlem gideri ve bunun gibi diğer masraflar işlem maliyetinin bir bölümü olarak kabul edilmekte ve müşteriye yansıtılmaktadır.

**VIII. Finansal varlıklarda değer düşüklüğüne ilişkin açıklamalar**

Banka, her bilanço döneminde, bir finansal varlık veya finansal varlık grubunun değer düşüklüğüne uğradığına ilişkin ortada tarafsız göstergelerin bulunup bulunmadığı hususunu değerlendirir. Anılan türden bir göstergenin mevcut olması durumunda Banka ilgili değer düşüklüğü tutarını tespit eder.

Bir finansal varlık veya finansal varlık grubu, yalnızca, ilgili varlığın ilk muhasebeleştirilmesinden sonra bir veya birden daha fazla olayın (“zarar/kayıp olayı”) meydana geldiğine ve söz konusu zarar olayının (veya olaylarının) ilgili finansal varlığın veya varlık grubunun güvenilir bir biçimde tahmin edilebilen gelecekteki tahmini nakit akışları üzerindeki etkisi sonucunda değer düşüklüğüne uğradığına ilişkin tarafsız bir göstergenin bulunması durumunda değer düşüklüğüne uğrar ve değer düşüklüğü zararı oluşur. İleride meydana gelecek olaylar sonucunda oluşması beklenen kayıpların olasılığı yüksek dahi olsa muhasebeleştirilmemektedir.

Kullandırılan kredilerin tahsil edilemeyeceğine dair bulguların varlığı halinde, söz konusu krediler, 1 Kasım 2006 tarih 26333 sayılı Resmi Gazete’de yayımlanan “Bankalarca Kredilerin ve Diğer Alacakların Niteliklerinin Belirlenmesi ve Bunlar İçin Ayrılacak Karşılıklara İlişkin Usul ve Esaslar Hakkında Yönetmelik” çerçevesinde takip hesaplarına intikal ettirilmekte ve söz konusu yönetmeliğe uygun olarak özel ve genel karşılık ayrılmaktadır. Ayrılan karşılıklar ilgili dönemin kar/zarar hesaplarına aktarılmaktadır. Banka 2014 yılının ilk çeyreğinden itibaren teminatları düşüldükten sonra kredinin kalan riskinin %100’ü tutarında özel karşılık ayrılmaktadır.

**IX. Finansal araçların netleştirilmesine ilişkin açıklamalar**

Finansal varlıklar ve borçların, yasal olarak netleştirilmesinin mümkün olması ve varlık ve yükümlülüğün net tutarlar üzerinden tahsil edilme veya ödenme niyetinin olması halinde söz konusu finansal varlık ve yükümlülükler bilançoda net tutarlarıyla gösterilmektedir.

**X. Satış ve geri alım anlaşmaları ve menkul değerlerin ödünç verilmesi işlemlerine ilişkin açıklamalar**

Tekrar geri alım anlaşmaları çerçevesinde satılan menkul kıymetler (“repo”), Tek Düzen Hesap Planı’na uygun olarak bilanço hesaplarında takip edilmektedir. Buna göre, repo anlaşması çerçevesinde müşterilere satılan devlet tahvili ve hazine bonoları ilgili menkul değer hesapları altında “Repoya Konu Edilenler” olarak sınıflandırılmakta ve Banka portföyünde tutuluş amaçlarına göre gerçeğe uygun değerleri veya etkin faiz yöntemine göre itfa edilmiş maliyet bedelleri ile ölçülmektedir. Repo işlemlerinden elde edilen fonlar ise pasif hesaplarda ayrı bir kalem olarak yansıtılmakta ve faiz gideri için gider reeskontu kaydedilmektedir.

Geri satım taahhüdü ile alınmış menkul kıymetler (“ters repo”) ise “Para Piyasaları” ana kalemi altında ayrı bir kalem olarak gösterilmektedir. Ters repo ile alınmış menkul kıymetlerin alım ve geri satım fiyatları arasındaki farkın döneme isabet eden kısmı için gelir reeskontu hesaplanmaktadır.

**XI. Satış amaçlı duran varlıklar ve durdurulan faaliyetlere ilişkin açıklamalar**

Satış amaçlı elde tutulan varlık olarak sınıflandırılan bir duran varlık (veya elden çıkarılacak duran varlık grubu) defter değeri ile satış maliyeti düşülmüş gerçeğe uygun değerinden küçük olanı ile ölçülür. Bir varlığın satış amaçlı bir varlık olabilmesi için; ilgili varlığın (veya elden çıkarılacak varlık grubunun) bu tür varlıkların satışında sıkça rastlanan ve alışılmış koşullar çerçevesinde derhal satılabilecek durumda olması ve satış olasılığının yüksek olması gerekir. Satış olasılığının yüksek olması için; uygun bir yönetim kademesi tarafından, varlığın satışına ilişkin bir plan yapılmış ve alıcıların tespiti ile planın tamamlanmasına yönelik aktif bir program başlatılmış olmalıdır. Ayrıca varlık, gerçeğe uygun değeri ile uyumlu bir fiyat ile aktif olarak pazarlanıyor olmalıdır.

**ANADOLUBANK ANONİM ŞİRKETİ**  
**31 ARALIK 2017 TARİHİ İTİBARIYLA KONSOLİDE OLMAYAN**  
**FİNANSAL TABLOLARA İLİŞKİN AÇIKLAMA VE DİPNOTLAR**  
*(Tutarlar aksi belirtilmedikçe Bin Türk Lirası (TL) olarak ifade edilmiştir.)*

**ÜÇÜNCÜ BÖLÜM: MUHASEBE POLİTİKALARI (devamı)**

**XII. Şerefiye ve diğer maddi olmayan duran varlıklara ilişkin açıklamalar**

Banka'nın maddi olmayan duran varlıkları yazılım programları ve gayri maddi haklardan oluşmaktadır.

Maddi olmayan duran varlıkların maliyetleri, 31 Aralık 2004 tarihinden önce aktife giren varlıklar için aktife girdikleri tarihten yüksek enflasyon döneminin sona erdiği tarih kabul edilen 31 Aralık 2004'e kadar geçen süre dikkate alınıp enflasyon düzeltilmesine tabi tutularak daha sonraki tarihteki girişler ise ilk alış bedelleri dikkate alınarak finansal tablolara yansıtılmıştır. Banka, maddi olmayan duran varlıklara ilişkin tükenme paylarını, varlıkların faydalı ömürlerine göre eşit tutarlı, doğrusal amortisman yöntemi kullanılarak enflasyona göre düzeltilmiş değerleri üzerinden ayırmaktadır.

Banka'nın maddi olmayan duran varlıklarının tahmini faydalı ömrü 5 ile 15 yıldır.

**XIII. Maddi duran varlıklara ilişkin açıklamalar**

Maddi duran varlıkların maliyetleri, 31 Aralık 2004 tarihinden önce aktife giren varlıklar için aktife girdikleri tarihten yüksek enflasyon döneminin sona erdiği tarih kabul edilen 31 Aralık 2004'e kadar geçen süre dikkate alınıp enflasyon düzeltilmesine tabi tutularak, daha sonraki tarihteki girişler ise ilk alış bedelleri dikkate alınarak finansal tablolara yansıtılmıştır. 31 Aralık 2004 tarihine kadar ilk defa düzeltme işlemine tabi tutulacak amortismanına tabi varlıkların maliyetine ilave edilmiş varsa kur farkı, finansman giderleri ve yeniden değerlendirme artışı ilgili varlığın maliyetinden düşülerek bulunan yeni değer üzerinden enflasyona göre düzeltme işlemi yapılmıştır. 31 Aralık 2004 tarihinden sonra satın alınan maddi duran varlıklar, maliyetlerinden varsa kur farkı ve finansman giderleri gibi tutarlar düşüldükten sonra kalan değerleriyle kayıtlara yansıtılmaktadır.

Maddi duran varlıkların elden çıkarılmasından doğan kazanç ve kayıplar net elden çıkarma hasılatı ile ilgili maddi duran varlığın net defter değerinin arasındaki fark olarak hesaplanmakta ve ilgili dönemde gelir tablosuna yansıtılmaktadır. Maddi duran varlıklara yapılan normal bakım ve onarım harcamaları gider olarak muhasebeleştirilmektedir. Maddi duran varlıklar üzerinde rehin, ipotek ve benzeri herhangi bir takyidat bulunmamaktadır.

Muhasebe tahminlerinde, cari döneme önemli bir etkisi olan ya da sonraki dönemlerde önemli bir etkisi olması beklenen değişiklik bulunmamaktadır.

Maddi duran varlıkların amortismanında kullanılan oranlar ve tahmini ekonomik ömür olarak öngörülen süreler aşağıdaki gibidir.

| <b>Maddi Duran Varlıklar</b> | <b>Tahmini Faydalı<br/>Ömür (Yıl)</b> | <b>Amortisman<br/>Oranı (%)</b> |
|------------------------------|---------------------------------------|---------------------------------|
| Binalar                      | 50                                    | 2                               |
| Kasalar                      | 20-50                                 | 2-5                             |
| Nakil Araçları               | 5                                     | 20                              |
| Diğer Maddi Duran Varlıklar  | 4                                     | 25                              |

Banka, her bir raporlama tarihi itibarıyla varlıklarının değer düşüklüğüne uğramış olabileceğine dair herhangi bir belirtinin bulunup bulunmadığını değerlendirmektedir. Böyle bir belirtinin mevcut olması durumunda ilgili varlığın geri kazanılabilir tutarını TMS 36 – *Varlıklarda Değer Düşüklüğü* standardı çerçevesinde tahmin etmekte ve geri kazanılabilir tutarın ilgili varlığın defter değerinin altında olması durumunda değer düşüklüğü karşılığı ayırmaktadır.

Banka, 1 Ocak 2017 tarihinden itibaren maddi duran varlıklar içinde yer alan binalar için TMS 16 "Maddi Duran Varlıkların Muhasebeleştirilmesi Standardı" çerçevesinde yeniden değerlendirme modeli uygulamaya başlamıştır. Bu amaçla binaların gerçeğe uygun değerleri BDDK ve Sermaye Piyasası Kurulu tarafından yetkilendirilmiş bağımsız bir değerlendirme kuruluşu tarafından tespit edilmiştir. Yeniden değerlendirme çalışması sonucu binaların defter değerinde oluşan değer artışı özkaynak hesap grubunda "Maddi Duran Varlıklar Yeniden Değerleme Farkları" hesabına yansıtılmıştır. Binaların yeniden değerlendirilmesi neticesinde 31 Aralık 2017 tarihi itibarıyla Maddi Duran Varlıklar kaleminde vergi öncesi 80,157 TL (31 Aralık 2016: Bulunmamaktadır) tutarında değer artışı bulunmaktadır.

**ANADOLUBANK ANONİM ŞİRKETİ**  
**31 ARALIK 2017 TARİHİ İTİBARIYLA KONSOLİDE OLMAYAN**  
**FİNANSAL TABLOLARA İLİŞKİN AÇIKLAMA VE DİPNOTLAR**  
(Tutarlar aksi belirtilmedikçe Bin Türk Lirası (TL) olarak ifade edilmiştir.)

**ÜÇÜNCÜ BÖLÜM: MUHASEBE POLİTİKALARI (devamı)**

**XIV. Kiralama işlemlerine ilişkin açıklamalar**

Finansal kiralama sözleşmelerinin süresi azami 4 yıldır. Finansal kiralama yoluyla edinilen maddi duran varlıklar Banka'nın aktifinde finansal kiralama alacakları, pasifinde ise finansal kiralama borçları olarak kaydedilmektedir. Bilançoda varlık ve borç olarak yer alan tutarların tespitinde, varlıkların gerçeğe uygun değerleri ile kira ödemelerinin bugünkü değerlerinden küçük olanı esas alınmaktadır. Kiralamadan doğan finansman maliyetleri, kiralama süresi boyunca sabit bir faiz oranı oluşturacak şekilde dönemlere yayılmaktadır. Finansal kiralama yoluyla edinilen varlıkların değerinde azalma meydana gelmiş ve varlıklardan gelecekte beklenen yarar, varlığın defter değerinden düşükse, kiralanmış varlıklar net gerçekleşebilir değeri ile değerlendirilmektedir. Finansal kiralama yoluyla alınan varlıklara, maddi duran varlıklar için uygulanan esaslara göre amortisman hesaplanmaktadır. Faaliyet kiralamalarında yapılan kira ödemeleri kira süresi boyunca, eşit tutarlarda gider kaydedilmektedir.

**XV. Karşılıklar, koşullu yükümlülükler ve varlıklara ilişkin açıklamalar**

Geçmiş olaylardan kaynaklanan mevcut bir yükümlülüğün bulunması, yükümlülüğün yerine getirilmesinin muhtemel olması ve yükümlülük tutarının güvenilir bir şekilde ölçülebilmesi durumunda karşılık muhasebeleştirilmektedir. Karşılıklar, bilanço tarihi itibarıyla yükümlülüğün yerine getirilmesi için yapılacak harcamanın Banka yönetimi tarafından yapılan en iyi tahminine göre hesaplanır ve etkisinin önemli olduğu durumlarda bugünkü değerine indirmek için iskonto edilir. Tutarın yeterince güvenilir olarak ölçülmediği ve yükümlülüğün yerine getirilmesi için Banka'dan kaynak çıkma ihtimalinin bulunmadığı durumlarda söz konusu yükümlülük "koşullu" olarak kabul edilmekte ve dipnotlarda açıklanmaktadır.

Koşullu varlıklar geçmiş olaylardan kaynaklanan ve Banka'nın tam anlamıyla kontrolünde bulunmayan, bir veya daha fazla kesin mahiyette olmayan olayın ileride gerçekleşip gerçekleşmemesi ile teyit edilecek olan varlıklardır. Banka koşullu varlıkları finansal tablolara yansıtılmamaktadır ancak ilgili gelişmelerin finansal tablolarda doğru olarak yansıtılmalarını teminen koşullu varlıklarını sürekli olarak değerlendirmeye tabi tutmaktadır. Ekonomik faydanın Banka'ya girmesinin kesin hale gelmesi durumunda ilgili varlık ve buna ilişkin gelir, değişikliğin oluştuğu dönemin finansal tablolarına dahil edilmekte, ekonomik fayda girişinin muhtemel hale gelmesi durumunda, Banka söz konusu koşullu varlığı finansal tablo dipnotlarında açıklanmaktadır.

**XVI. Çalışanların haklarına ilişkin yükümlülüklerle ilişkin açıklamalar**

**Kıdem tazminatı karşılığı**

Türk İş Kanunu'na göre, Banka bir senesini doldurmuş olan ve istifa veya kötü davranış dışındaki sebeplerden Banka ile ilişkisi kesilen veya hizmet yılını dolduran ve emekliliğini kazanan, askere çağrılan veya vefat eden personeli için kıdem tazminatı ödemekle yükümlüdür.

İlişikteki finansal tablolarda, Banka aktüeryal metot kullanılarak TMS 19 – *Çalışanlara Sağlanan Faydalar* standardına uygun olarak kıdem tazminatı karşılığı hesaplamakta ve muhasebeleştirilmektedir.

31 Aralık 2017 ve 31 Aralık 2016 tarihleri itibarıyla kullanılan başlıca istatistiksel tahminler şöyledir:

|                                   | 31 Aralık 2017 | 31 Aralık 2016 |
|-----------------------------------|----------------|----------------|
| Net İskonto Oranı                 | %4.67          | %4.21          |
| Beklenen Maaş/Limit Artış Oranı   | %7.00          | %7.00          |
| Tahmin Edilen Personel Devir Hızı | %12.93         | %15.12         |

**Çalışanlara sağlanan diğer faydalara ilişkin karşılıklar**

Banka, çalışanlarının bir hesap dönemi boyunca sunduğu hizmetler karşılığında ödenmesi beklenen iskonto edilmemiş, çalışanlara sağlanan kısa vadeli faydalar için finansal tablolarında TMS 19 kapsamında karşılık ayrılmaktadır.



**ANADOLUBANK ANONİM ŞİRKETİ**  
**31 ARALIK 2017 TARİHİ İTİBARIYLA KONSOLİDE OLMAYAN**  
**FİNANSAL TABLOLARA İLİŞKİN AÇIKLAMA VE DİPNOTLAR**  
(Tutarlar aksi belirtilmedikçe Bin Türk Lirası (TL) olarak ifade edilmiştir.)

**ÜÇÜNCÜ BÖLÜM: MUHASEBE POLİTİKALARI (devamı)**

**XVII. Vergi uygulamalarına ilişkin açıklamalar**

**Kurumlar vergisi**

Türkiye’de 1 Ocak 2006 tarihinden itibaren geçerli olmak üzere, kurum kazançları %20 oranında kurumlar vergisine tabi iken; 7061 sayılı “Bazı Vergi Kanunları ile Diğer Bazı Kanunlarda Değişiklik Yapılmasına Dair Kanun” ile getirilen düzenleme uyarınca bu oran; 2018, 2019 ve 2020 yılı vergilendirme dönemlerine ait kurum kazançlarına uygulanmak üzere %22 olarak belirlenmiştir. Ayrıca, Bakanlar Kurulu söz konusu %22 oranını %20’ye kadar indirmeye yetkili kılınmıştır.

Bu oran, kurumların ticari kazancına vergi yasaları gereğince indirimi kabul edilmeyen giderlerin ilave edilmesi, vergi yasalarında yer alan istisna (iştirak kazançları istisnası gibi) ve diğer indirimlerin düşülmesi sonucu bulunacak vergi matrahına uygulanır. Kar dağıtılmadığı takdirde başka bir vergi ödenmemektedir.

Türkiye’deki bir işyeri ya da daimi temsilcisi aracılığı ile gelir elde eden kurumlar ile Türkiye’de yerleşik kurumlara ödenen kar paylarından (temettüler) stopaj yapılmaz. 3 Şubat 2009 tarih ve 27130 sayılı Resmî Gazete’de yayımlanan 2009/14593 sayılı Bakanlar Kurulu kararı ve 3 Şubat 2009 tarih ve 27130 sayılı Resmî Gazete’de yayımlanan 2009/14594 sayılı Bakanlar Kurulu kararı ile 5520 Sayılı Kurumlar Vergisi Kanunu’nun 15 ve 30 uncu maddelerinde yer alan bazı tevkifat oranları yeniden belirlenmiştir. Bu bağlamda Türkiye’de bir işyeri ya da daimi temsilcisi aracılığı ile gelir elde eden dar mükellef kurumlar ile Türkiye’de yerleşik kurumlara yapılanlar dışındaki temettü ödemelerine uygulanan stopaj oranı %15’tir. Dar mükellef kurumlara ve gerçek kişilere yapılan kar dağıtımlarına ilişkin stopaj oranlarının uygulanmasında, ilgili Çifte Vergilendirmeyi Önleme Anlaşmalarında yer alan uygulamalar da göz önünde bulundurulur. Karın sermayeye ilavesi, kar dağıtımı sayılmaz ve stopaj uygulanmaz.

Geçici vergiler o yıl kazançlarının tabi olduğu kurumlar vergisi oranında hesaplanarak ödenir. Yıl içinde ödenen geçici vergiler, o yılın yıllık kurumlar vergisi beyannamesi üzerinden hesaplanan kurumlar vergisine mahsup edilebilmektedir.

Türk vergi mevzuatına göre beyanname üzerinde gösterilen mali zararlar 5 yılı aşmamak kaydıyla dönem kurum kazancından indirilebilirler. Ancak mali zararlar oluşması halinde geçmiş yıllarda bu zararlar tutarı kadar karlardan ödenmiş vergilerin iade edilmesi uygulaması yoktur.

1 Ocak 2017 ile 4 Aralık 2017 tarihleri arasında uygulanmak üzere bankalara borçları nedeniyle kanunî takibe alınmış veya Tasarruf Mevduatı Sigorta Fonu’na borçlu durumda olan kurumlar ile bunların kefillerinin ve ipotek verenlerin sahip oldukları taşınmazlar, iştirak hisseleri, kurucu senetleri ve intifa senetleri ile rüçhan haklarının, bu borçlara karşılık bankalara veya bu Fon’a devrinden sağlanan hasılatın bu borçların tasfiyesinde kullanılan kısmına isabet eden kazançların tamamı ile bankaların bu şekilde elde ettikleri söz konusu kıymetlerin satışından doğan kazançların %75’lik kısmı kurumlar vergisinden istisna tutulmaktadır.

1 Ocak 2017 ile 4 Aralık 2017 tarihleri arasında uygulanmak üzere kurumların, en az iki tam yıl süreyle aktiflerinde yer alan taşınmazlar, iştirak hisseleri ile aynı süreyle sahip oldukları kurucu senetleri, intifa senetleri ve rüçhan haklarının satışından doğan kazançların %75’lik kısmı; satışın yapıldığı yılı izleyen beşinci yılın sonuna kadar pasifte özel bir fon hesabında tutulması ve ikinci takvim yılının sonuna kadar tahsil edilmesi koşuluyla kurumlar vergisinden istisna tutulmaktadır.

Öte yandan, 7061 sayılı “Bazı Vergi Kanunları ile Diğer Bazı Kanunlarda Değişiklik Yapılmasına Dair Kanun” ile getirilen düzenleme uyarınca yukarıda bahsi geçen kurumlar vergisi istisna oranı; 5 Aralık 2017 tarihinden itibaren, taşınmazların satışından doğan kazançlar için %50, diğerlerinin satışından doğan kazançlar için ise %75 olarak uygulanmaktadır.

**ANADOLUBANK ANONİM ŞİRKETİ**  
**31 ARALIK 2017 TARİHİ İTİBARIYLA KONSOLİDE OLMAYAN**  
**FİNANSAL TABLOLARA İLİŞKİN AÇIKLAMA VE DİPNOTLAR**  
(Tutarlar aksi belirtilmedikçe Bin Türk Lirası (TL) olarak ifade edilmiştir.)

**ÜÇÜNCÜ BÖLÜM: MUHASEBE POLİTİKALARI (devamı)**

**XVII. Vergi uygulamalarına ilişkin açıklamalar (devamı)**

**Ertelemiş vergiler**

Ertelemiş vergi borcu veya varlığı, TMS 12 – *Gelir Vergileri* standardı uyarınca varlıkların ve borçların finansal tablolarda gösterilen değerleri ile yasal vergi matrahı hesabında dikkate alınan tutarları arasındaki “geçici farklar” üzerinden vergi etkilerinin hesaplanmasıyla belirlenmektedir. Vergi mevzuatına göre varlıkların ya da borçların iktisap tarihinde oluşan mali ya da ticari karı etkilemeyen farklar bu hesaplamanın dışında tutulmuştur.

İlgili varlıkların müteakip ölçümleri sonucu oluşan değerlendirme farkları gelir tablosunda muhasebeleştirilmişse, bunlarla ilgili oluşan cari dönem kurumlar vergisi ya da ertelenmiş vergi geliri veya gideri de gelir tablosunda muhasebeleştirilmektedir. İlgili varlıkların müteakip ölçümleri sonucu oluşan değerlendirme farkları doğrudan doğruya özkaynak hesaplarında muhasebeleştirilmişse, vergi etkileri de özkaynak hesaplarında muhasebeleştirilmektedir.

Hesaplanan ertelenmiş vergi alacakları ile ertelenmiş vergi borçları finansal tablolarda netleştirilerek gösterilmektedir.

**Transfer fiyatlandırması**

Kurumlar Vergisi Kanunu’nun 13’üncü maddesinin transfer fiyatlandırması yoluyla “örtülü kazanç dağıtımı” başlığı altında transfer fiyatlandırması konusu işlenmekte olup; 18 Kasım 2007 tarihinde yayımlanan “Transfer Fiyatlandırması Yoluyla Örtülü Kazanç Dağıtımı Hakkında Genel Tebliğ”i bu konu hakkında uygulamadaki detayları belirlemiştir.

İlgili tebliğe göre, eğer vergi mükellefleri ilgili kuruluşlarla (kişilerle), fiyatlandırmaları emsallere uygunluk ilkesi çerçevesinde yapılmayan ürün, hizmet veya mal alım ve satım işlemlerine giriyorlarsa, ilgili karlar transfer fiyatlaması yoluyla örtülü bir şekilde dağıtıldığı kanaatine varılacaktır. Bu tarz transfer fiyatlaması yoluyla örtülü kar dağıtımları kurumlar vergisi açısından vergi matrahından indirilemeyecektir.

**XVIII. Borçlanmalara ilişkin ilave açıklamalar**

Alım-satım amaçlı finansal borçlar gerçeğe uygun değerleri üzerinden; diğer finansal borçlar ise etkin faiz yöntemi kullanılarak hesaplanan itfa edilmiş maliyet bedelleri üzerinden ölçülmektedir. Hisse senedine dönüştürülebilir tahvil ya da borçlanmayı temsil eden araçlar ihraç edilmemiştir.

**XIX. İhraç edilen hisse senetlerine ilişkin açıklamalar**

Bulunmamaktadır.

**XX. Aval ve kabullere ilişkin açıklamalar**

Aval ve kabullerin ödemeleri, müşterilerin ödemeleri ile eşzamanlı olarak gerçekleştirilmektedir. Aval ve kabuller olası borç ve taahhütler olarak bilanço dışı işlemlerde gösterilmektedir.

**XXI. Devlet teşviklerine ilişkin açıklamalar**

31 Aralık 2017 tarihi itibarıyla, Banka’nın almış olduğu herhangi bir devlet teşviği veya yardımı bulunmamaktadır (31 Aralık 2016: Bulunmamaktadır).

**XXII. Raporlamanın bölümlenmeye göre yapılmasına ilişkin açıklamalar**

Banka’nın risk ve getirilerinin yapısı ve temel kaynakları göz önüne alınarak temel bölüm raporlama yöntemi olarak faaliyet bölümleri seçilmiştir.

**XXIII. Sınıflandırmalar**

31 Aralık 2017 tarihli finansal tabloların sunumu ile uygunluk sağlanması amacıyla 31 Aralık 2016 tarihinde sona eren hesap dönemine ait bilançoda sınıflandırma işlemi yapılmıştır. Söz konusu sınıflandırma “Satılmaya Hazır Finansal Varlıklar” bölümünde önceki dönemde “Devlet Borçlanma Senetleri” satırında gösterilen 2,931 TL tutarındaki Visa hisse senetlerinin “Sermayede Payı Temsil Eden Menkul Değerler” satırında gösterilmesini içermektedir.

**ANADOLUBANK ANONİM ŞİRKETİ**  
**31 ARALIK 2017 TARİHİ İTİBARIYLA KONSOLİDE OLMAYAN**  
**FİNANSAL TABLOLARA İLİŞKİN AÇIKLAMA VE DİPNOTLAR**  
(Tutarlar aksi belirtilmedikçe Bin Türk Lirası (TL) olarak ifade edilmiştir.)

**ÜÇÜNCÜ BÖLÜM: MUHASEBE POLİTİKALARI (devamı)**

**XXIV. Diğer hususlara ilişkin açıklamalar**

**Hisse başına kazanç**

Hisse başına kazanç Banka'nın dönem net karının, dönemin ağırlıklı ortalama hisse senedi sayısına bölünmesi ile hesaplanmıştır. Türkiye'de firmalar mevcut sermayedarların payı oranında dağıtmak suretiyle geçmiş yıllar karlarından sermaye artışı ("Bedelsiz Hisseler") yapabilirler. Hisse başına kazanç hesaplamasında bedelsiz hisseler önceki dönem başından itibaren ihraç edilmiş hisseler olarak değerlendirilmektedir. 31 Aralık 2017 tarihinde sona eren yıla ilişkin hisse başına kar, 0.00260 TL'dir (31 Aralık 2016: 0.00292 TL).

**İlişkili taraflar**

Bu finansal tabloların amacı doğrultusunda ortaklar, üst düzey yöneticiler ve yönetim kurulu üyeleri, aileleri ve kendileri tarafından kontrol edilen veya kendilerine bağlı şirketler ile birlikte, iştirakler ve müşterek yönetime tabi ortaklıklar TMS 24 – *İlişkili Taraf Açıklamaları* standardı kapsamında ilişkili taraflar olarak kabul edilmiştir. İlişkili taraflarla yapılan işlemler Beşinci Bölüm VII nolu dipnotta gösterilmiştir.

**Nakit ve nakde eşdeğer varlıklar**

Nakit akış tablolarının hazırlanmasına esas olan "Nakit" kasa, efektif yoldaki paralar ve satın alınan banka çekleri ile Türkiye Cumhuriyet Merkez Bankası ("TCMB") dahil bankalardaki vadesiz mevduat olarak, "Nakde eşdeğer varlık" ise orijinal vadesi üç aydan kısa olan bankalararası para piyasası plasmanları ve bankalardaki vadeli depolar ile menkul kıymetlere yapılan yatırımlar olarak tanımlanmaktadır.

**Finansal araçların sınıflandırılması ve ölçümü**

Kamu Gözetimi Muhasebe ve Denetim Standartları Kurumu 19 Ocak 2017 tarih ve 29953 sayılı Resmi Gazete'de TFRS 9 Finansal Araçlar Standardını yayınlamıştır. Yeni standartlar 1 Ocak 2018 itibarıyla TMS 39 Finansal Araçlar Muhasebeleştirme ve Ölçme Standardının yerine geçecektir.

BDDK tarafından 22 Haziran 2016 tarih ve 29750 sayılı Resmi Gazete'de yayımlanan "Kredilerin Sınıflandırılması ve Bunlar için Ayrılacak Karşılıklara İlişkin Usul ve Esaslar Hakkında Yönetmelik" ile 1 Ocak 2018 tarihi itibarıyla TFRS 9 uygulaması istisnalar dışında zorunlu hale getirilmiştir. TFRS 9 standardı finansal araçların ölçümü, sınıflandırması ve kredi değer düşüklüğünün hesaplanmasına ilişkin yeni ilkeler ortaya koymaktadır. Bankada 2017 yılında TFRS 9 uygulaması ile ilgili kapsamlı bir proje çalışması yürütülmüştür. TFRS 9'a ilk geçiş tarihi itibarıyla muhasebe politikaları, süreçler ve iç kontrollere ait çalışmalar ise devam etmektedir.

**Finansal Varlıklar:** TFRS 9 standardına göre Finansal varlıklar 3 ana başlık altında yer almaktadır.

- İtfa edilmiş maliyeti ile ölçülen finansal varlıklar,
- Gerçeğe uygun değer farkı diğer kapsamlı gelire yansıtılan finansal varlıklar,
- Gerçeğe uygun değer farkı kar zarara yansıtılan finansal varlıklar.

Gerçeğe uygun değer farkı kar zarara yansıtılan finansal varlıklar TMS 39'daki gibi gerçeğe uygun değerden ölçülmeye devam edilecek, diğer 2 grup arasında sınıflama değişiklikleri olabilecektir.

**Finansal Yükümlülükler:** Gerçeğe uygun değer opsiyonu kullanılarak muhasebeleştirilen yükümlülüklerin kredi riskinden kaynaklanan gerçeğe uygun değer değişimlerinin diğer kapsamlı gelir tablosunda muhasebeleştirilmesine izin verilmesi dışında TMS 39'da yer alan uygulamalar TFRS 9'da geçerli olacaktır, Bankanın Finansal Yükümlülükleri için önemli bir değişim olmaması beklenmektedir.

**Değer düşüklüğü:** TFRS 9 kapsamında beklenen kredi zararı ölçümüne ilişkin ileriye dönük makro ekonomik tahminleri de içeren temerrüt olasılığı, temerrüt halinde kayıp ve temerrüt tutarı modelleri geliştirilmiştir. Beklenen kredi zararı ölçümü 3 aşamalı olarak yapılacak olup, aşamalar aşağıdaki şekilde belirlenecektir;

1. Aşama: Banka kayıtlarına girdikleri tarih itibarıyla ve sonrasında kredi riskinde önemli bir artış olmayan finansal varlıklar için 12 aylık beklenen kredi zararı karşılığı ayrılacaktır.
2. Aşama : Banka kayıtlarına girdikleri tarih sonrasında kredi riskinde önemli artış olan finansal varlıklar için ömür boyu beklenen kredi zararı karşılığı ayrılacaktır.
3. Aşama : Rapor tarihi itibarıyla değer düşüklüğü için tarafsız kanıt bulunan finansal varlıklar ömür boyu beklenen kredi zararı karşılığına tabi olacaktır.

TFRS 9 Finansal Araçlar Standardının finansal tablolar üzerindeki etkilerine ilişkin olarak ilk finansal tablolar açıklanana kadar değişimler gerçekleşebilecek olmakla birlikte, TFRS 9 uygulamasının bilanço özkaynağı üzerinde yaklaşık %5-7 oranları arasında net azalış etkisinin olması beklenmektedir. TFRS 9 kapsamında Banka, 1. ve 2. aşama kredi zararları üzerinden ertelenmiş vergi hesaplayacak olup, hesaplanan ertelenmiş vergi varlığına ilişkin etki ilk geçiş sırasında özkaynaklara yansıtılacaktır.

**ANADOLUBANK ANONİM ŞİRKETİ**  
**31 ARALIK 2017 TARİHİ İTİBARIYLA KONSOLİDE OLMAYAN**  
**FİNANSAL TABLOLARA İLİŞKİN AÇIKLAMA VE DİPNOTLAR**  
(Tutarlar aksi belirtilmedikçe Bin Türk Lirası (TL) olarak ifade edilmiştir.)

**DÖRDÜNCÜ BÖLÜM: MALİ BÜNYEYE VE RİSK YÖNETİMİNE İLİŞKİN BİLGİLER**

**I. Sermaye yeterliliği standart oranına ilişkin açıklamalar**

Banka'nın konsolide olmayan sermaye yeterliliği standart oranı %14.20'dir (31 Aralık 2016: %13.81).

**Sermaye yeterliliği standart oranının tespitinde kullanılan risk ölçüm yöntemleri**

Banka'nın çekirdek sermaye yeterlilik oranı %13.39; ana sermaye yeterlilik oranı %13.38 ve sermaye yeterliliği standart oranı %14.20'dir. Söz konusu oranlar, 23 Ekim 2015 tarih ve 29511 sayılı Resmi Gazete'de yayımlanan Bankaların Sermaye Yeterliliğinin Ölçülmesine ve Değerlendirilmesine İlişkin Yönetmelik, 6 Eylül 2014 tarih ve 29111 sayılı Resmi Gazete'de yayımlanan Kredi Riski Azaltım Tekniklerine İlişkin Tebliğ ile 5 Eylül 2013 tarih ve 28756 sayılı Resmi Gazete'de yayımlanarak yürürlüğe giren Bankaların Özkaynaklarına İlişkin Yönetmelik hükümleri çerçevesinde hesaplanmıştır.

Sermaye yeterliliği standart oranının hesaplanmasında hesap ve kayıt düzenine ilişkin mevzuata uygun olarak düzenlenen veriler kullanılır. Bu veriler Yönetmelik kapsamında "Alım Satım Hesapları" ve "Bankacılık Hesapları" olarak ayrıştırılarak kredi riski ve piyasa riski hesaplamasına tabi tutulur. Alım Satım Hesapları ve Özkaynakların hesaplanmasında sermayeden indirilen değer olarak dikkate alınan tutarlar kredi riski hesaplamasına dâhil edilmez. Risk ağırlıklı varlıkların hesaplanmasında, tükenme ve değer kaybı ile karşı karşıya olan varlıklar, ilgili amortismanlar ve karşılıklar düşüldükten sonra kalan net tutarlar üzerinden hesaplama alınır.

Gayrinakdi krediler ve taahhütler ile ilgili işlemlerde karşı taraftan olan alacaklar, varsa bu işlemler için "Bankalarca Kredilerin ve Diğer Alacakların Niteliklerinin Belirlenmesi ve Bunlar İçin Ayrılacak Karşılıklara İlişkin Usul ve Esaslar Hakkında Yönetmelik"e istinaden ayrılan özel karşılıklar düşüldükten sonraki net tutar üzerinden, ilgili yönetmelikte belirtilen oranlar ile krediye dönüştürülüp, "Kredi Risk Azaltım Tekniklerine İlişkin Tebliğ" uyarınca risk azaltımına tabi tutularak Bankaların Sermaye Yeterliliğinin Ölçülmesine ve Değerlendirilmesine İlişkin Yönetmelik'in 6'ncı maddesinde belirtilen ilgili risk sınıfına dâhil edilir ve aynı Yönetmelik'in EK-1'i uyarınca risk sınıfının ağırlığı ile ağırlıklandırılır.

Bankacılık hesaplarında yer alan Türev Finansal Araçlar ve Kredi Türevi Sözleşmeleri ile ilgili işlemlerde, kredi riskine esas tutarların hesaplanmasında, karşı taraftan olan alacaklar, Yönetmelik'in EK-2'sinde belirtilen oranlar ile krediye dönüştürülüp, "Kredi Risk Azaltım Tekniklerine İlişkin Tebliğ" uyarınca risk azaltımına tabi tutularak, Bankaların Sermaye Yeterliliğinin Ölçülmesine ve Değerlendirilmesine İlişkin Yönetmelik'in 6'ncı maddesinde belirtilen ilgili risk sınıfına dâhil edilir ve aynı Yönetmelik'in EK-1'i uyarınca risk sınıfının ağırlığı ile ağırlıklandırılır. Repo işlemleri, türev işlemler, menkul kıymet ve emtia ödünç işlemleri için "Karşı Taraf Kredi Riski" hesaplanmaktadır.

**ANADOLUBANK ANONİM ŞİRKETİ**  
**31 ARALIK 2017 TARİHİ İTİBARIYLA KONSOLİDE OLMAYAN**  
**FİNANSAL TABLOLARA İLİŞKİN AÇIKLAMA VE DİPNOTLAR**  
(Tutarlar aksi belirtilmedikçe Bin Türk Lirası (TL) olarak ifade edilmiştir.)

**DÖRDÜNCÜ BÖLÜM: MALİ BÜNYEYE VE RİSK YÖNETİMİNE İLİŞKİN BİLGİLER**  
(devamı)

**I. Sermaye yeterliliği standart oranına ilişkin açıklamalar (devamı)**

Banka'nın konsolide olmayan sermaye yeterliliği standart oranı %14.20'dir (31 Aralık 2016: %13.81). Banka'nın çekirdek sermaye yeterlilik oranı %13.39'dur (31 Aralık 2016:%13.06). Ana sermaye yeterlilik oranı %13.38'dir (31 Aralık 2016: %13.03). Sermaye yeterliliği standart oranının hesaplanması, 6 Eylül 2014 tarih ve 29111 sayılı Resmi Gazete'de yayımlanmış olan "Bankaların Sermaye Yeterliliğinin Ölçülmesine ve Değerlendirilmesine İlişkin Yönetmelik" (Yönetmelik) çerçevesinde yapılmaktadır.

**a. Özkaynak Kalemlerine İlişkin Bilgiler**

|   | 1/1/2014<br>öncesi<br>uygulamaya<br>ilişkin tutar |
|---|---|
| <b>ÇEKİRDEK SERMAYE</b>   |   |
| Bankanın tasfiyesi halinde alacak hakkı açısından diğer tüm alacaklardan sonra gelen ödenmiş sermaye (*)  | 600,000   |
| Hisse senedi ihraç primleri   | -   |
| Yedek Akçeler   | 968,889   |
| Türkiye Muhasebe Standartları (TMS) uyarınca özkaynaklara yansıtılan kazançlar  | 72,201  |
| Kâr   | 156,256   |
| Net Dönem Kârı  | 156,256   |
| Geçmiş Yıllar Kârı  | -   |
| İştirakler, bağlı ortaklıklar ve birlikte kontrol edilen ortaklıklardan bedelsiz olarak edinilen ve dönem kârı içerisinde muhasebeleştirilmeyen hisseler  | 249   |
| <b>İndirimler Öncesi Çekirdek Sermaye</b>   | <b>1,797,595</b>                                  |
| <b>Çekirdek Sermayeden Yapılacak İndirimler</b>   |   |
| Bankaların Özkaynaklarına İlişkin Yönetmeliğin 9'uncu maddesinin birinci fıkrasının (i) bendi uyarınca hesaplanan değerlendirme ayrılamaları  | -   |
| Net dönem zararı ile geçmiş yıllar zararı toplamının yedek akçelerle karşılanamayan kısmı ile TMS uyarınca özkaynaklara yansıtılan kayıplar (-)   | 22,836  |
| Faaliyet kiralaması geliştirme maliyetleri (-)  | 7,775   |
| İlgili ertelenmiş vergi yükümlülüğü ile mahsup edildikten sonra kalan şerefiye  | -   |
| İpotek hizmeti sunma hakları hariç olmak üzere ilgili ertelenmiş vergi yükümlülüğü ile mahsup edildikten sonra kalan diğer maddi olmayan duran varlıklar  | 5,682   |
| Geçici farklara dayanan ertelenmiş vergi varlıkları hariç olmak üzere gelecek dönemlerde elde edilecek vergilendirilebilir gelirlere dayanan ertelenmiş vergi varlığının, ilgili ertelenmiş vergi yükümlülüğü ile mahsup edildikten sonra kalan kısmı | -   |
| Gerçeğe uygun değeri üzerinden izlenmeyen varlık veya yükümlülüklerin nakit akış riskinden korunma işlemine konu edilmesi halinde ortaya çıkan farklar  | -   |
| Kredi riskine esas tutarın içsel derecelendirmeye dayalı yaklaşımlar ile hesaplanmasına ilişkin tebliğ uyarınca hesaplanan toplam beklenen kayıp tutarının, toplam karşılık tutarının aşan kısmı,   | -   |
| Menkul kıymetleştirme işlemlerinden kaynaklanan kazançlar   | -   |
| Bankanın yükümlülüklerinin gerçeğe uygun değerlerinde, kredi değerliliğindeki değişikliklere bağlı olarak oluşan farklar sonucu ortaya çıkan gerçekleşmemiş kazançlar ve kayıplar   | -   |
| Tanımlanmış fayda plan varlıklarının net tutarı   | -   |
| Bankanın kendi çekirdek sermayesine yapmış olduğu doğrudan ve dolaylı yatırımlar  | -   |
| Kanununun 56'ncı maddesinin dördüncü fıkrasına aykırı olarak edinilen paylar  | -   |
| Ortak paylarının %10 veya daha azına sahip olunan ve konsolide edilmeyen bankalar ve finansal kuruluşların özkaynak unsurlarına yapılan yatırımların net uzun pozisyonları toplamının bankanın çekirdek sermayesinin %10'unu aşan kısmı               | -   |
| Ortaklık paylarının %10'dan daha fazlasına sahip olunan ve konsolide edilmeyen bankalar ve finansal kuruluşların çekirdek sermaye unsurlarına yapılan yatırımların net uzun pozisyonlarının çekirdek sermayenin %10'unu aşan kısmı                    | -   |
| İpotek hizmeti sunma haklarının çekirdek sermayenin %10'unu aşan kısmı  | -   |
| Geçici farklara dayanan ertelenmiş vergi varlıklarının çekirdek sermayenin %10'unu aşan kısmı   | -   |

**ANADOLUBANK ANONİM ŞİRKETİ**  
**31 ARALIK 2017 TARİHİ İTİBARIYLA KONSOLİDE OLMAYAN**  
**FİNANSAL TABLOLARA İLİŞKİN AÇIKLAMA VE DİPNOTLAR**  
(Tutarlar aksi belirtilmedikçe Bin Türk Lirası (TL) olarak ifade edilmiştir.)

**DÖRDÜNCÜ BÖLÜM: MALİ BÜNYEYE VE RİSK YÖNETİMİNE İLİŞKİN BİLGİLER**

**I. Sermaye yeterliliği standart oranına ilişkin açıklamalar (devamı)**

**a. Özkaynak Kalemlerine İlişkin Bilgiler (devamı)**

|  |                  |
|--|------------------|
| Bankaların Özkaynaklarına İlişkin Yönetmeliğin geçici 2'nci maddesinin ikinci fıkrası uyarınca çekirdek sermayenin %15'ini aşan durumlar   | -                |
| Ortaklık paylarının %10'dan daha fazlasına sahip olunan ve konsolide edilmeyen bankalar ve finansal kuruluşların çekirdek sermaye unsurlarına yapılan yatırımların net uzun pozisyonlarından kaynaklanan aşım tutarı                               | -                |
| İpotek hizmeti sunma haklarından kaynaklanan aşım tutarı   | -                |
| Geçici farklara dayanan ertelenmiş vergi varlıklarından kaynaklanan aşım tutarı  | -                |
| Kurulca belirlenecek diğer kalemler  | -                |
| Yeterli ilave ana sermayeye veya katkı sermaye bulunmaması halinde çekirdek sermayeden indirim yapılacak tutar   | -                |
| <b>Çekirdek Sermayeden Yapılan İndirimler Toplamı</b>  | <b>36,293</b>    |
| <b>Çekirdek Sermaye Toplamı</b>  | <b>1,761,302</b> |
| <b>İLAVE ANA SERMAYE</b>   | -                |
| Çekirdek sermayeye dahil edilmeyen imtiyazlı paylara tekabül eden sermaye ve bunlara ilişkin ihraç primleri  | -                |
| Kurumca uygun görülen borçlanma araçları ve bunlara ilişkin ihraç primleri   | -                |
| Kurumca uygun görülen borçlanma araçları ve bunlara ilişkin ihraç primleri (Geçici madde 4 kapsamında olanlar)   | -                |
| <b>İndirimler Öncesi İlave Ana Sermaye</b>   | -                |
| <b>İlave Ana Sermayeden Yapılacak İndirimler</b>   | -                |
| Bankanın kendi ilave ana sermayesine yapmış olduğu doğrudan veya dolaylı yatırımlar  | -                |
| Bankanın ilave ana sermaye kalemlerine yatırım yapan bankalar ile finansal kuruluşlar tarafından ihraç edilen ve Yönetmeliğin 7nci maddesinde belirtilen şartları taşıyan özkaynak kalemlerine bankanın yaptığı yatırımlar                         | -                |
| Ortaklık paylarının %10 veya daha azına sahip olunan ve konsolide edilmeyen bankalar ve finansal kuruluşların özkaynak unsurlarına yapılan yatırımların net uzun pozisyonları toplamının, bankanın çekirdek sermayesinin %10'unu aşan kısmı (-)    | -                |
| Ortaklık paylarının %10 veya daha fazlasına sahip olunan ve konsolide edilmeyen bankalar ve finansal kuruluşların ilave ana sermaye unsurlarına yapılan yatırımların net uzun pozisyonları toplamı   | -                |
| Kurulca belirlenecek diğer kalemler (-)  | -                |
| <b>Geçiş sürecinde Ana sermayeden indirilmeye devam edecek unsurlar</b>  | -                |
| Şerefiye veya diğer maddi olmayan duran varlıklar ve bunlara ilişkin ertelenmiş vergi yükümlülüklerinin Bankaların Özkaynaklarına İlişkin Yönetmeliğin Geçici 2'nci maddesinin birinci fıkrası uyarınca çekirdek sermayeden indirilmeyen kısmı (-) | 1,421            |
| Net ertelenmiş vergi varlığı/vergi borcunun Bankaların Özkaynaklarına İlişkin Yönetmeliğin Geçici 2'nci maddesinin birinci fıkrası uyarınca çekirdek sermayeden indirilmeyen kısmı (-)   | -                |
| Yeterli sermaye bulunmaması halinde ilave ana sermayeden indirim yapılacak tutar (-)   | -                |
| <b>İlave ana sermayeden yapılan indirimler toplamı</b>   | -                |
| <b>İlave Ana Sermaye Toplamı</b>   | -                |
| <b>Ana Sermaye Toplamı (Ana sermaye=Çekirdek Sermaye+İlave Ana Sermaye)</b>  | <b>1,759,881</b> |
| <b>KATKI SERMAYE</b>   | -                |
| Kurumca uygun görülen borçlanma araçları ve bunlara ilişkin ihraç primleri   | -                |
| Kurumca uygun görülen borçlanma araçları ve bunlara ilişkin ihraç primleri (Geçici madde 4 kapsamında olanlar)   | -                |
| Karşılıklar (Bankaların Özkaynaklarına İlişkin Yönetmeliğin 8'inci maddesinin birinci fıkrasında belirtilen tutarlar)  | 109,377          |
| <b>İndirimler Öncesi Katkı Sermaye</b>   | <b>109,377</b>   |
| <b>Katkı Sermayeden Yapılacak İndirimler</b>   | -                |
| Bankanın kendi katkı sermayesine yapmış olduğu doğrudan veya dolaylı yatırımlar (-)  | -                |
| Bankanın katkı sermaye kalemlerine yatırım yapan bankalar ile finansal kuruluşlar tarafından ihraç edilen ve Yönetmeliğin 8'inci maddesinde belirtilen şartları taşıyan özkaynak kalemlerine bankanın yaptığı yatırımlar                           | -                |
| Ortaklık paylarının %10 veya daha azına sahip olunan ve konsolide edilmeyen bankalar ve finansal kuruluşların özkaynak unsurlarına yapılan yatırımların net uzun pozisyonları toplamının, bankanın çekirdek sermayesinin %10'unu aşan kısmı (-)    | -                |
| Ortaklık paylarının %10 veya daha fazlasına sahip olunan ve konsolide edilmeyen bankalar ve finansal kuruluşların katkı sermaye unsurlarına yapılan yatırımların net uzun pozisyonları toplamı   | -                |
| Kurulca belirlenecek diğer kalemler (-)  | -                |
| <b>Katkı Sermayeden Yapılan İndirimler Toplamı</b>   | -                |
| <b>Katkı Sermaye Toplamı</b>   | <b>109,377</b>   |
| <b>Toplam Özkaynak (Ana Sermaye ve Katkı Sermaye Toplamı)</b>  | <b>1,869,258</b> |
| <b>Ana Sermaye ve Katkı Sermaye Toplamı (Toplam Özkaynak)</b>  | <b>1,869,258</b> |

**ANADOLUBANK ANONİM ŞİRKETİ**  
**31 ARALIK 2017 TARİHİ İTİBARIYLA KONSOLİDE OLMAYAN**  
**FİNANSAL TABLOLARA İLİŞKİN AÇIKLAMA VE DİPNOTLAR**  
(Tutarlar aksi belirtilmedikçe Bin Türk Lirası (TL) olarak ifade edilmiştir.)

**DÖRDÜNCÜ BÖLÜM: MALİ BÜNYEYE VE RİSK YÖNETİMİNE İLİŞKİN BİLGİLER**  
(devamı)

**I. Sermaye yeterliliği standart oranına ilişkin açıklamalar (devamı)**

**a. Özkaynak Kalemlerine İlişkin Bilgiler (devamı)**

|  |                   |
|--|-------------------|
| Kanunun 50 ve 51'inci maddeleri hükümlerine aykırı olarak kullanılan krediler  | -                 |
| Kanunun 57 nci maddesinin birinci fıkrasındaki sınırı aşan tutarlar ile bankaların alacaklarından dolayı edinmek zorunda kaldıkları ve aynı madde uyarınca elden çıkarmaları gereken emtia ve gayrimenkullerden edinim tarihinden itibaren beş yıl geçmesine rağmen elden çıkarılmayanların net defter değeri  | -                 |
| 1/11/2006 tarihli ve 26333 sayılı Resmî Gazete de yayımlanan Bankaların Kredi İşlemlerine İlişkin Yönetmeliğin 12/A maddesinin beşinci fıkrasında belirtilen kredi tutarları   | 1,313             |
| Kurulca belirlenecek diğer hesaplar  | -                 |
| Geçiş sürecinde Ana Sermaye ve Katkı Sermaye Toplamından (Sermayeden) İndirilmeye Devam Edecek Unsurlar  | -                 |
| Ortaklık paylarının %10 veya daha azına sahip olunan ve konsolide edilmeyen bankalar ve finansal kuruluşların özkaynak unsurlarına yapılan yatırımların net uzun pozisyonları toplamının, bankanın çekirdek sermayesinin yüzde onunu aşan kısmının, Bankaların Özkaynaklarına İlişkin Yönetmeliğin Geçici 2'nci maddesinin birinci fıkrası uyarınca çekirdek sermayeden, ilave ana sermayeden ve katkı sermayeden indirilmeyen kısmı   | -                 |
| Ortaklık paylarının %10'dan daha fazlasına sahip olunan ve konsolide edilmeyen bankalar ve finansal kuruluşların doğrudan ya da dolaylı olarak ilave ana sermayeye ve katkı sermaye unsurlarına yapılan yatırımların net uzun pozisyonlarının toplam tutarının Bankaların Özkaynaklarına İlişkin Yönetmeliğin Geçici 2'nci maddesinin birinci fıkrası uyarınca, ilave ana sermayeden ve katkı sermayeden indirilmeyen kısmı  | -                 |
| Ortaklık paylarının %10'dan daha fazlasına sahip olunan ve konsolide edilmeyen bankalar ve finansal kuruluşların çekirdek sermaye unsurlarına yapılan yatırımların net uzun pozisyonlarının, geçici farklara dayanan ertelenmiş vergi varlıklarının ve ipotek hizmeti sunma haklarının Bankaların Özkaynaklarına İlişkin Yönetmeliğin Geçici 2'nci maddesinin ikinci fıkrasının (1) ve (2) nci alt bentleri uyarınca çekirdek sermayeden indirilecek tutarlarının, Yönetmeliğin 2'nci maddesinin birinci fıkrası uyarınca çekirdek sermayeden indirilmeyen kısmı | -                 |
| <b>ÖZKAYNAK</b>  |                   |
| <b>Toplam Özkaynak (Ana Sermaye ve Katkı Sermaye Toplamı)</b>  | <b>1,867,945</b>  |
| <b>Toplam Risk Ağırlıklı Tutarlar</b>  | <b>13,157,692</b> |
| <b>SERMAYE YETERLİLİĞİ ORANLARI</b>  |                   |
| Çekirdek Sermaye Yeterliliği Oranı (%)   | 13.39             |
| Ana Sermaye Yeterliliği Oranı (%)  | 13.38             |
| Sermaye Yeterliliği Oranı (%)  | 14.20             |
| <b>TAMPONLAR</b>   |                   |
| Toplam Tampon Oranı  | 1.25              |
| Sermaye koruma tamponu oranı (%)   | 1.25              |
| Bankaya özgü döngüsel sermaye tamponu oranı (%)  | -                 |
| Sermaye Koruma ve Döngüsel Sermaye Tamponlarına İlişkin Yönetmeliğin 4 üncü maddesinin birinci fıkrası uyarınca hesaplanacak ilave çekirdek sermaye tutarının risk ağırlıklı varlıklar tutarına oranı (%)  | 8.89              |
| <b>Uygulanacak İndirim Esaslarında Aşım Tutarının Altında Kalan Tutarlar</b>   |                   |
| Ortaklık paylarının %10 veya daha azına sahip olunan ve konsolide edilmeyen bankalar ve finansal kuruluşların özkaynak unsurlarına yapılan yatırımların net uzun pozisyonlarından kaynaklanan tutar  | -                 |
| Ortaklık paylarının %10'dan daha fazlasına sahip olunan ve konsolide edilmeyen bankalar ve finansal kuruluşların çekirdek sermaye unsurlarına yapılan yatırımların net uzun pozisyonlarından kaynaklanan tutar   | -                 |
| İpotek hizmeti sunma haklarından kaynaklanan tutar   | -                 |
| Geçici farklara dayanan ertelenmiş vergi varlıklarından kaynaklanan tutar  | -                 |
| <b>Katkı Sermaye Hesaplamasında Dikkate Alınan Karşılıklara İlişkin Sınırlar</b>   |                   |
| Standart yaklaşımın kullanıldığı alacaklar için ayrılan genel karşılıklar (onbindeyüzyirmibeşlik sınır öncesi)   | 109,377           |
| Standart yaklaşımın kullanıldığı alacaklar için ayrılan genel karşılıkların risk ağırlıklı tutarlar toplamının %1.25'ine kadar olan kısmı  | 109,377           |
| Toplam karşılık tutarının, Kredi Riskine Esas Tutarın İçsel Derecelendirmeye Dayalı Yaklaşımlar İle Hesaplanmasına İlişkin Tebliğ uyarınca hesaplanan toplam beklenen kayıp tutarının aşan kısmı   | -                 |
| Toplam karşılık tutarının, Kredi Riskine Esas Tutarın İçsel Derecelendirmeye Dayalı Yaklaşımlar İle Hesaplanmasına İlişkin Tebliğ uyarınca hesaplanan toplam beklenen kayıp tutarını aşan kısmının, alacakların risk ağırlıklı tutarları toplamının %0.6'sına kadar olan kısmı   | -                 |
| <b>Geçici madde 4 hükümlerine tabi borçlanma araçları (1 Ocak 2018 ve 1 Ocak 2022 arasında uygulanmak üzere)</b>   |                   |
| Geçici madde 4 hükümlerine tabi ilave ana sermaye kalemlerine ilişkin üst sınır  | -                 |
| Geçici madde 4 hükümlerine tabi ilave ana sermaye kalemlerinin üst sınırı aşan kısmı   | -                 |
| Geçici madde 4 hükümlerine tabi katkı sermaye kalemlerine ilişkin üst sınır  | -                 |
| Geçici madde 4 hükümlerine tabi katkı sermaye kalemlerinin üst sınırı aşan kısmı   | -                 |

(\*) Bu kolonda "Bankaların Özkaynaklarına İlişkin Yönetmelik" in Geçici Madde'leri kapsamında geçiş hükümlerine tabi olan kalemler için geçiş sürecinin sonunda dikkate alınacak tutarlar gösterilmektedir

**ANADOLUBANK ANONİM ŞİRKETİ**  
**31 ARALIK 2017 TARİHİ İTİBARIYLA KONSOLİDE OLMAYAN**  
**FİNANSAL TABLOLARA İLİŞKİN AÇIKLAMA VE DİPNOTLAR**  
(Tutarlar aksi belirtilmedikçe Bin Türk Lirası (TL) olarak ifade edilmiştir.)

**DÖRDÜNCÜ BÖLÜM: MALİ BÜNYEYE VE RİSK YÖNETİMİNE İLİŞKİN BİLGİLER**  
(devamı)

**I. Sermaye yeterliliği standart oranına ilişkin açıklamalar (devamı)**

**a. Özkaynak Kalemlerine İlişkin Bilgiler (devamı)**

|   | 31 Aralık 2016   |
|---|------------------|
| <b>ÇEKİRDEK SERMAYE</b>   |                  |
| Bankanın tasfiyesi halinde alacak hakkı açısından diğer tüm alacaklardan sonra gelen ödenmiş sermaye (*)  | 600,000          |
| Hisse senedi ihraç primleri   | -                |
| Yedek Akçeler   | 793,509          |
| Türkiye Muhasebe Standartları (TMS) uyarınca özkaynaklara yansıtılan kazançlar  | 60               |
| Kâr   | 175,380          |
| Net Dönem Kârı  | 175,380          |
| Geçmiş Yıllar Kârı  | -                |
| İştirakler, bağlı ortaklıklar ve birlikte kontrol edilen ortaklıklardan bedelsiz olarak edinilen ve dönem kârı içerisinde muhasebeleştirilmeyen hisseler  | 249              |
| <b>İndirimler Öncesi Çekirdek Sermaye</b>   | <b>1,569,198</b> |
| <b>Çekirdek Sermayeden Yapılacak İndirimler</b>   |                  |
| Bankaların Özkaynaklarına İlişkin Yönetmeliğin 9'uncu maddesinin birinci fıkrasının (i) bendi uyarınca hesaplanan değerlendirme ayrılamaları  | -                |
| Net dönem zararı ile geçmiş yıllar zararı toplamının yedek akçelerle karşılanamayan kısmı ile TMS uyarınca özkaynaklara yansıtılan kayıplar (-)   | 48,932           |
| Faaliyet kiralaması geliştirme maliyetleri (-)  | 4,466            |
| İlgili ertelenmiş vergi yükümlülüğü ile mahsup edildikten sonra kalan şerefîye  | -                |
| İpotek hizmeti sunma hakları hariç olmak üzere ilgili ertelenmiş vergi yükümlülüğü ile mahsup edildikten sonra kalan diğer maddi olmayan duran varlıklar  | 3,791            |
| Geçici farklara dayanan ertelenmiş vergi varlıkları hariç olmak üzere gelecek dönemlerde elde edilecek vergilendirilebilir gelirlere dayanan ertelenmiş vergi varlığının, ilgili ertelenmiş vergi yükümlülüğü ile mahsup edildikten sonra kalan kısmı | -                |
| Gerçeğe uygun değeri üzerinden izlenmeyen varlık veya yükümlülüklerin nakit akış riskinden korunma işlemine konu edilmesi hakkında ortaya çıkan farklar   | -                |
| Kredi riskine esas tutarın içsel derecelendirmeye dayalı yaklaşımlar ile hesaplanmasına ilişkin tebliğ uyarınca hesaplanan toplam beklenen kayıp karşılık tutarının aşan kısmı,   | -                |
| Menkul kıymetleştirme işlemlerinden kaynaklanan kazançlar   | -                |
| Bankanın yükümlülüklerinin gerçeğe uygun değerlerinde, kredi değerliliğindeki değişikliklere bağlı olarak oluşan farklar sonucu ortaya çıkan gerçekleşmemiş kazançlar ve kayıplar   | -                |
| Tanımlanmış fayda plan varlıklarının net tutarı   | -                |
| Bankanın kendi çekirdek sermayesine yapmış olduğu doğrudan ve dolaylı yatırımlar  | -                |
| Kanunun 56'ncı maddesinin dördüncü fıkrasına aykırı olarak edinilen paylar  | -                |
| Ortak paylarının %10 veya daha azına sahip olunan ve konsolide edilmeyen bankalar ve finansal kuruluşların özkaynak unsurlarına yapılan yatırımların net uzun pozisyonları toplamının bankanın çekirdek sermayesinin %10'unu aşan kısmı               | -                |
| Ortaklık paylarının %10'dan daha fazlasına sahip olunan ve konsolide edilmeyen bankalar ve finansal kuruluşların çekirdek sermaye unsurlarına yapılan yatırımların net uzun pozisyonlarının çekirdek sermayenin %10'unu aşan kısmı                    | -                |
| İpotek hizmeti sunma haklarının çekirdek sermayenin %10'unu aşan kısmı  | -                |
| Geçici farklara dayanan ertelenmiş vergi varlıklarının çekirdek sermayenin %10'unu aşan kısmı   | -                |
| Bankaların Özkaynaklarına İlişkin Yönetmeliğin geçici 2'nci maddesinin ikinci fıkrası uyarınca çekirdek sermayenin %15'ini aşan durumlar  | -                |
| Ortaklık paylarının %10'dan daha fazlasına sahip olunan ve konsolide edilmeyen bankalar ve finansal kuruluşların çekirdek sermaye unsurlarına yapılan yatırımların net uzun pozisyonlarından kaynaklanan aşım tutarı                                  | -                |
| İpotek hizmeti sunma haklarından kaynaklanan aşım tutarı  | -                |
| Geçici farklara dayanan ertelenmiş vergi varlıklarından kaynaklanan aşım tutarı   | -                |
| Kurulca belirlenecek diğer kalemler   | -                |
| Yeterli ilave ana sermayeye veya katkı sermaye bulunmaması halinde çekirdek sermayeden indirim yapılacak tutar  | -                |
| <b>Çekirdek Sermayeden Yapılan İndirimler Toplamı</b>   | <b>57,189</b>    |
| <b>Çekirdek Sermaye Toplamı</b>   | <b>1,512,009</b> |



**ANADOLUBANK ANONİM ŞİRKETİ**  
**31 ARALIK 2017 TARİHİ İTİBARIYLA KONSOLİDE OLMAYAN**  
**FİNANSAL TABLOLARA İLİŞKİN AÇIKLAMA VE DİPNOTLAR**  
(Tutarlar aksi belirtilmedikçe Bin Türk Lirası (TL) olarak ifade edilmiştir.)

**DÖRDÜNCÜ BÖLÜM: MALİ BÜNYEYE VE RİSK YÖNETİMİNE İLİŞKİN BİLGİLER**  
(devamı)

**I. Sermaye yeterliliği standart oranına ilişkin açıklamalar (devamı)**

**a. Özkaynak kalemlerine ilişkin bilgiler (devamı)**

|  |                  |
|--|------------------|
| <b>İLAVE ANA SERMAYE</b>   |                  |
| Çekirdek sermayeye dahil edilmeyen imtiyazlı paylara tekabül eden sermaye ve bunlara ilişkin ihraç primleri  | -                |
| Kurumca uygun görülen borçlanma araçları ve bunlara ilişkin ihraç primleri   | -                |
| Kurumca uygun görülen borçlanma araçları ve bunlara ilişkin ihraç primleri (Geçici madde 4 kapsamında olanlar)   | -                |
| <b>İndirimler Öncesi İlave Ana Sermaye</b>   | -                |
| <b>İlave Ana Sermayeden Yapılacak İndirimler</b>   |                  |
| Bankanın kendi ilave ana sermayesine yapmış olduğu doğrudan veya dolaylı yatırımlar  | -                |
| Bankanın ilave ana sermaye kalemlerine yatırım yapan bankalar ile finansal kuruluşlar tarafından ihraç edilen ve Yönetmeliğin 7'nci maddesinde belirtilen şartları taşıyan özkaynak kalemlerine bankanın yaptığı yatırımlar                        | -                |
| Ortaklık paylarının %10 veya daha azına sahip olunan ve konsolide edilmeyen bankalar ve finansal kuruluşların özkaynak unsurlarına yapılan yatırımların net uzun pozisyonları toplamının, bankanın çekirdek sermayesinin %10'unu aşan kısmı (-)    | -                |
| Ortaklık paylarının %10 veya daha fazlasına sahip olunan ve konsolide edilmeyen bankalar ve finansal kuruluşların ilave ana sermaye unsurlarına yapılan yatırımların net uzun pozisyonları toplamı   | -                |
| Kurulca belirlenecek diğer kalemler (-)  | -                |
| <b>Geçiş sürecinde Ana sermayeden indirilmeye devam edecek unsurlar</b>  |                  |
| Şerefiye veya diğer maddi olmayan duran varlıklar ve bunlara ilişkin ertelenmiş vergi yükümlülüklerinin Bankaların Özkaynaklarına İlişkin Yönetmeliğin Geçici 2'nci maddesinin birinci fıkrası uyarınca çekirdek sermayeden indirilmeyen kısmı (-) | 2,528            |
| Net ertelenmiş vergi varlığı/vergi borcunun Bankaların Özkaynaklarına İlişkin Yönetmeliğin Geçici 2'nci maddesinin birinci fıkrası uyarınca çekirdek sermayeden indirilmeyen kısmı (-)   | -                |
| Yeterli sermaye bulunmaması halinde ilave ana sermayeden indirim yapılacak tutar (-)   | -                |
| <b>İlave ana sermayeden yapılan indirimler toplamı</b>   | -                |
| <b>İlave Ana Sermaye Toplamı</b>   | -                |
| <b>Ana Sermaye Toplamı (Ana sermaye=Çekirdek Sermaye+İlave Ana Sermaye)</b>  | <b>1,509,481</b> |
| <b>KATKI SERMAYE</b>   |                  |
| Kurumca uygun görülen borçlanma araçları ve bunlara ilişkin ihraç primleri   | -                |
| Kurumca uygun görülen borçlanma araçları ve bunlara ilişkin ihraç primleri (Geçici madde 4 kapsamında olanlar)   | -                |
| Karşılıklar (Bankaların Özkaynaklarına İlişkin Yönetmeliğin 8'inci maddesinin birinci fıkrasında belirtilen tutarlar)  | 92,554           |
| <b>İndirimler Öncesi Katkı Sermaye</b>   | <b>92,554</b>    |
| <b>Katkı Sermayeden Yapılacak İndirimler</b>   |                  |
| Bankanın kendi katkı sermayesine yapmış olduğu doğrudan veya dolaylı yatırımlar (-)  | -                |
| Bankanın katkı sermaye kalemlerine yatırım yapan bankalar ile finansal kuruluşlar tarafından ihraç edilen ve Yönetmeliğin 8'inci maddesinde belirtilen şartları taşıyan özkaynak kalemlerine bankanın yaptığı yatırımlar                           | -                |
| Ortaklık paylarının %10 veya daha azına sahip olunan ve konsolide edilmeyen bankalar ve finansal kuruluşların özkaynak unsurlarına yapılan yatırımların net uzun pozisyonları toplamının, bankanın çekirdek sermayesinin %10'unu aşan kısmı (-)    | -                |
| Ortaklık paylarının %10 veya daha fazlasına sahip olunan ve konsolide edilmeyen bankalar ve finansal kuruluşların katkı sermaye unsurlarına yapılan yatırımların net uzun pozisyonları toplamı   | -                |
| Kurulca belirlenecek diğer kalemler (-)  | -                |
| <b>Katkı Sermayeden Yapılan İndirimler Toplamı</b>   | -                |
| <b>Katkı Sermaye Toplamı</b>   | <b>92,554</b>    |
| <b>Toplam Özkaynak (Ana Sermaye ve Katkı Sermaye Toplamı)</b>  | <b>1,602,035</b> |
| <b>Ana Sermaye ve Katkı Sermaye Toplamı (Toplam Özkaynak)</b>  | <b>1,602,035</b> |

**ANADOLUBANK ANONİM ŞİRKETİ**  
**31 ARALIK 2017 TARİHİ İTİBARIYLA KONSOLİDE OLMAYAN**  
**FİNANSAL TABLOLARA İLİŞKİN AÇIKLAMA VE DİPNOTLAR**  
(Tutarlar aksi belirtilmedikçe Bin Türk Lirası (TL) olarak ifade edilmiştir.)

**DÖRDÜNCÜ BÖLÜM: MALİ BÜNYEYE VE RİSK YÖNETİMİNE İLİŞKİN BİLGİLER**  
**(devamı)**

**I. Sermaye yeterliliği standart oranına ilişkin açıklamalar (devamı)**

**a. Özkaynak kalemlerine ilişkin bilgiler (devamı)**

|  |                   |
|--|-------------------|
| Kanunun 50 ve 51'inci maddeleri hükümlerine aykırı olarak kullanılan krediler  | 1,052             |
| Kanunun 57 nci maddesinin birinci fıkrasındaki sınırı aşan tutarlar ile bankaların alacaklarından dolayı edinmek zorunda kaldıkları ve aynı madde uyarınca elden çıkarmaları gereken emtia ve gayrimenkullerden edinim tarihinden itibaren beş yıl geçmesine rağmen elden çıkarılamayanların net defter değeri   | 1,836             |
| 1/11/2006 tarihli ve 26333 sayılı Resmî Gazete'de yayımlanan Bankaların Kredi İşlemlerine İlişkin Yönetmeliğin 12/A maddesinin beşinci fıkrasında belirtilen kredi tutarları   | 93                |
| Kurulca belirlenecek diğer hesaplar  | -                 |
| Geçiş sürecinde Ana Sermaye ve Katkı Sermaye Toplamından (Sermayeden) İndirilmeye Devam Edecek Unsurlar  | -                 |
| Ortaklık paylarının %10 veya daha azına sahip olunan ve konsolide edilmeyen bankalar ve finansal kuruluşların özkaynak unsurlarına yapılan yatırımların net uzun pozisyonları toplamının, bankanın çekirdek sermayesinin yüzde onunu aşan kısmının, Bankaların Özkaynaklarına İlişkin Yönetmeliğin Geçici 2'nci maddesinin birinci fıkrası uyarınca çekirdek sermayeden, ilave ana sermayeden ve katkı sermayeden indirilmeyen kısmı   | -                 |
| Ortaklık paylarının %10 dan daha fazlasına sahip olunan ve konsolide edilmeyen bankalar ve finansal kuruluşların doğrudan ya da dolaylı olarak ilave ana sermayeye ve katkı sermaye unsurlarına yapılan yatırımların net uzun pozisyonlarının toplam tutarının Bankaların Özkaynaklarına İlişkin Yönetmeliğin Geçici 2'nci maddesinin birinci fıkrası uyarınca, ilave ana sermayeden ve katkı sermayeden indirilmeyen kısmı  | -                 |
| Ortaklık paylarının %10'dan daha fazlasına sahip olunan ve konsolide edilmeyen bankalar ve finansal kuruluşların çekirdek sermaye unsurlarına yapılan yatırımların net uzun pozisyonlarının, geçici farklara dayanan ertelenmiş vergi varlıklarının ve ipotek hizmeti sunma haklarının Bankaların Özkaynaklarına İlişkin Yönetmeliğin Geçici 2'nci maddesinin ikinci fıkrasının (1) ve (2)'nci alt bentleri uyarınca çekirdek sermayeden indirilecek tutarlarının, Yönetmeliğin 2'nci maddesinin birinci fıkrası uyarınca çekirdek sermayeden indirilmeyen kısmı | -                 |
| <b>ÖZKAYNAK</b>  |                   |
| <b>Toplam Özkaynak (Ana Sermaye ve Katkı Sermaye Toplamı)</b>  | <b>1,599,054</b>  |
| <b>Toplam Risk Ağırlıklı Tutarlar</b>  | <b>11,580,231</b> |
| <b>SERMAYE YETERLİLİĞİ ORANLARI</b>  |                   |
| Çekirdek Sermaye Yeterliliği Oranı (%)   | 13.06             |
| Ana Sermaye Yeterliliği Oranı (%)  | 13.03             |
| Sermaye Yeterliliği Oranı (%)  | 13.81             |
| <b>TAMPONLAR</b>   |                   |
| Toplam Tampon Oranı  | 0.63              |
| Sermaye koruma tamponu oranı (%)   | 0.63              |
| Bankaya özgü döngüsel sermaye tamponu oranı (%)  | 0.00              |
| Sermaye Koruma ve Döngüsel Sermaye Tamponlarına İlişkin Yönetmeliğin 4 üncü maddesinin birinci fıkrası uyarınca hesaplanacak ilave çekirdek sermaye tutarının risk ağırlıklı varlıklar tutarına oranı (%)  | 8.56              |
| <b>Uygulanacak İndirim Esaslarında Aşım Tutarının Altında Kalan Tutarlar</b>   |                   |
| Ortaklık paylarının %10 veya daha azına sahip olunan ve konsolide edilmeyen bankalar ve finansal kuruluşların özkaynak unsurlarına yapılan yatırımların net uzun pozisyonlarından kaynaklanan tutar  | -                 |
| Ortaklık paylarının %10'dan daha fazlasına sahip olunan ve konsolide edilmeyen bankalar ve finansal kuruluşların çekirdek sermaye unsurlarına yapılan yatırımların net uzun pozisyonlarından kaynaklanan tutar   | -                 |
| İpotek hizmeti sunma haklarından kaynaklanan tutar   | -                 |
| Geçici farklara dayanan ertelenmiş vergi varlıklarından kaynaklanan tutar  | -                 |
| <b>Katkı Sermaye Hesaplamasında Dikkate Alınan Karşılıklara İlişkin Sınırlar</b>   |                   |
| Standart yaklaşımın kullanıldığı alacaklar için ayrılan genel karşılıklar (onbindeyüzyirmibeşlik sınır öncesi)   | 92,554            |
| Standart yaklaşımın kullanıldığı alacaklar için ayrılan genel karşılıkların risk ağırlıklı tutarlar toplamının %1.25'ine kadar olan kısmı  | 92,554            |
| Toplam karşılık tutarının, Kredi Riskine Esas Tutarın İçsel Derecelendirmeye Dayalı Yaklaşımlar İle Hesaplanmasına İlişkin Tebliğ uyarınca hesaplanan toplam beklenen kayıp tutarının aşan kısmı   | -                 |
| Toplam karşılık tutarının, Kredi Riskine Esas Tutarın İçsel Derecelendirmeye Dayalı Yaklaşımlar İle Hesaplanmasına İlişkin Tebliğ uyarınca hesaplanan toplam beklenen kayıp tutarını aşan kısmının, alacakların risk ağırlıklı tutarları toplamının %  | -                 |
| <b>Geçici madde 4 hükümlerine tabi borçlanma araçları</b>  |                   |
| <b>(1 Ocak 2018 ve 1 Ocak 2022 arasında uygulanmak üzere)</b>  |                   |
| Geçici madde 4 hükümlerine tabi ilave ana sermaye kalemlerine ilişkin üst sınır  | -                 |
| Geçici madde 4 hükümlerine tabi ilave ana sermaye kalemlerinin üst sınırı aşan kısmı   | -                 |
| Geçici madde 4 hükümlerine tabi katkı sermaye kalemlerine ilişkin üst sınır  | -                 |
| Geçici madde 4 hükümlerine tabi katkı sermaye kalemlerinin üst sınırı aşan kısmı   | -                 |

**DÖRDÜNCÜ BÖLÜM: MALİ BÜNYEYE VE RİSK YÖNETİMİNE İLİŞKİN BİLGİLER**  
**(devamı)**

**I. Sermaye yeterliliği standart oranına ilişkin açıklamalar (devamı)**

**İçsel sermaye yeterliliği değerlendirme süreci kapsamında içsel sermaye gereksiniminin cari ve gelecek faaliyetler açısından yeterliliğinin değerlendirilmesi amacıyla uygulanan yaklaşımlara ilişkin bilgi**

Banka'nın 3 yıllık stratejik plan hazırlama süreçleri paralelinde, ileriye dönük olarak yasal sermaye gereksinimi hesaplamasında kullanılan kredi riski, piyasa riski ve operasyonel riske ek olarak; bankacılık hesaplarından kaynaklanan faiz riski, yoğunlaşma riski, stratejik risk, itibar riski, ülke riski gibi diğer riskler de dikkate alınmaktadır.

**II. Kredi riskine ilişkin açıklamalar**

**Kredi riski bakımından, borçlu veya borçlular grubu veya coğrafi bölgeler ile sektörlerin bir risk sınırlamasına tabi tutulup tutulmadığı, risk limitlerinin dayandıkları bölümlene yapısı ve hangi aralıklarla belirlenmekte olduğu**

Lehine kredi tahsis edilen firmalar, sermaye sahiplerine göre gruplanmakta ve firma bazında tahsis edilen kredi limitlerinin yanı sıra firmanın dahil olduğu sermaye grubuna kullanılabilecek azami kredi miktarını belirleyen grup kredi limitleri de ayrıca tahsis edilmektedir.

Firma ya da sermaye grubu limitlerinin dışında, coğrafi bölgelere ya da sektörler için risk sınırlaması veya limitleme yapılmamaktadır. Ancak kredilerin belli sektörlerde yoğunlaşmaması için kredi tahsislerinde sektör yoğunlaşmaları dikkate alınmaktadır.

**Günlük olarak yapılan işlemlerle ilgili olarak risk limitleri ve dağılımlarının belirlenip belirlenmediği, bilanço dışı risklere ilişkin risk yoğunlaşmasının günlük olarak müşteri ve bankaların hazine bölümü yetkilileri bazında izlenip izlenmediği**

Tahsis edilmiş kredi limitlerinden firmalar lehine yapılan günlük kredi kullanım talepleri limit, teminat ve diğer kredi tahsis koşullarına uygunluk yönünden Kredi Takip Bölümü ile Merkezi Operasyon Departmanlarıncı incelenmekte, inceleme sonucunda herhangi bir aykırılığın bulunmadığının tespiti halinde bankacılık sisteminde limitlerin kullanıma açılması sağlanmaktadır.

Bilanço dışı risk doğuran türev işlemler ise Yönetim Kurulu'nun verdiği yetkiler dahilinde Hazine Departmanı'nca gerçekleştirilmekte olup, risk yoğunlaşması da anılan departman tarafından dikkate alınmaktadır.

**Kredi ve diğer alacakların borçlularının kredi değerliliklerinin düzenli aralıklarla ilgili mevzuata uygun şekilde izlenip izlenmediği, açılan krediler için alınan hesap durumu belgelerinin ilgili mevzuatta öngörüldüğü şekilde denetlenmiş olup olmadığı, denetlenmemiş ise nedenleri, kredi limitlerinin değiştirilip değiştirilmediği, kredilerin ve diğer alacakların teminatlarının bulunup bulunmadığı**

Kredi borçlularının kredi değerlilikleri her limit artırımı veya kredi kullanım talebinde yeniden incelenmekte ve inceleme sonucunda mevcut limitin artırılması, aynen veya ilave teminatlarla muhafazası ya da mevcut limitlere bloke konularak riskin acilen tasfiyesine karar verilmektedir.

Diğer taraftan, gerek ilk defa kredi tahsisi için teklifte bulunulan firmalarla, gerekse mevcut limitinin artırılmasına ya da mevcut limitten kullanım yapılmasına yönelik taleplerin değerlendirilmesi sırasında da firmanın mevcut bilanço ve gelir tablolarının mevzuatta öngörüldüğü şekilde denetlenmiş olmasına dikkat edilmektedir.

**Muhasebe uygulamasında tahsili gecikmiş ve değer kaybına uğramış unsurlarının tanımları**

Banka "Bankalarca Kredilerin ve Diğer Alacakların Niteliklerinin Belirlenmesi ve Bunlar İçin Ayrılacak Karşılıklara İlişkin Usul ve Esaslar Hakkında Yönetmelik" kapsamında İkinci Grup olarak sınıflandırılmış kredilerden anapara ve faiz ödemelerinin tahsili, vadelerinde veya ödenmesi gereken tarihlerde gerçekleşmemiş olan kredileri tahsili gecikmiş olarak değerlendirmektedir. Anapara ve faiz ödemelerinin tahsili, vadelerinden veya ödenmesi gereken tarihlerden itibaren 90 günden fazla gecikmiş olan krediler ile borçlusunun kredi değerliliğini yitirdiğine Banka tarafından kanaat getirilen krediler ise değer kaybına uğramış krediler olarak değerlendirilmektedir.

**ANADOLUBANK ANONİM ŞİRKETİ**  
**31 ARALIK 2017 TARİHİ İTİBARIYLA KONSOLİDE OLMAYAN**  
**FİNANSAL TABLOLARA İLİŞKİN AÇIKLAMA VE DİPNOTLAR**  
(Tutarlar aksi belirtilmedikçe Bin Türk Lirası (TL) olarak ifade edilmiştir.)

**DÖRDÜNCÜ BÖLÜM: MALİ BÜNYEYE VE RİSK YÖNETİMİNE İLİŞKİN BİLGİLER**  
(devamı)

**II. Kredi riskine ilişkin açıklamalar (devamı)**

**Değer ayarlamaları ve karşılıklara ilişkin yöntem ve yaklaşımlar**

Banka “Bankalarca Kredilerin ve Diğer Alacakların Niteliklerinin Belirlenmesi ve Bunlar İçin Ayrılacak Karşılıklara İlişkin Usul ve Esaslar Hakkında Yönetmelik” kapsamında tahsili gecikmiş krediler için genel kredi karşılığı, değer kaybına uğramış krediler için ise özel karşılık hesaplamaktadır.

**Kredi riski azaltımının etkileri dikkate alınmaksızın mahsup işlemleri sonrası maruz kalınan risklerin toplam tutarı ile farklı risk sınıfları ve türlerine göre ayrıştırılmış risklerin ilgili döneme ilişkin ortalama tutarı**

| Risk Sınıfları  | Cari Dönem                 |                                     | Önceki Dönem               |                                     |
|---|----------------------------|-------------------------------------|----------------------------|-------------------------------------|
|   | Risk Tutarı <sup>(1)</sup> | Ortalama Risk Tutarı <sup>(2)</sup> | Risk Tutarı <sup>(1)</sup> | Ortalama Risk Tutarı <sup>(2)</sup> |
| Merkezi Yönetimlerden veya Merkez Bankalarından Şarta Bağlı Olan ve Olmayan Alacaklar       | 1,816,946                  | 1,616,346                           | 2,045,706                  | 1,465,309                           |
| Bölgesel Yönetimlerden veya Yerel Yönetimlerden Şarta Bağlı Olan ve Olmayan Alacaklar       | -                          | -                                   | -                          | -                                   |
| İdari Birimlerden ve Ticari Olmayan Girişimlerden Şarta Bağlı Olan ve Olmayan Alacaklar     | -                          | -                                   | -                          | 5                                   |
| Çok Taraflı Kalkınma Bankalarından Şarta Bağlı Olan ve Olmayan Alacaklar                    | -                          | -                                   | -                          | -                                   |
| Uluslararası Teşkilatlardan Şarta Bağlı Olan ve Olmayan Alacaklar                           | -                          | -                                   | -                          | -                                   |
| Bankalar ve Aracı Kurumlardan Şarta Bağlı Olan ve Olmayan Alacaklar                         | 1,598,797                  | 1,477,323                           | 1,005,362                  | 1,078,121                           |
| Şarta Bağlı Olan ve Olmayan Kurumsal Alacaklar  | 5,825,935                  | 5,520,042                           | 5,249,609                  | 5,353,821                           |
| Şarta Bağlı Olan ve Olmayan Perakende Alacaklar   | 4,876,640                  | 4,190,778                           | 3,380,785                  | 2,134,526                           |
| Şarta Bağlı Olan ve Olmayan Gayrimenkul İpoteğiyle Teminatlandırılmış Alacaklar             | 2,043,065                  | 1,948,701                           | 1,825,626                  | 1,511,840                           |
| Tahsili Gecikmiş Alacaklar  | 182,698                    | 146,521                             | 105,986                    | 83,925                              |
| Kurulca Riski Yüksek Olarak Belirlenen Alacaklar  | -                          | -                                   | -                          | 7,593                               |
| İpotek Teminatlı Menkul Kıymetler   | -                          | -                                   | -                          | -                                   |
| Menkul Kıymetleştirme Pozisyonları  | -                          | -                                   | -                          | -                                   |
| Bankalar ve Aracı Kurumlardan Olan Kısa Vadeli Alacaklar ile Kısa Vadeli Kurumsal Alacaklar | -                          | -                                   | -                          | -                                   |
| Kolektif Yatırım Kuruluşu Niteliğindeki Yatırımlar  | -                          | -                                   | -                          | -                                   |
| Diğer Alacaklar   | 975,895                    | 869,968                             | 798,091                    | 708,302                             |

(1) Kredi riski azaltımı öncesi ve krediye dönüşüm oranı sonrası toplam risk tutarını ifade etmektedir.

(2) Ortalama risk tutarı, cari dönemde aylık olarak hazırlanan raporlardaki risk tutarlarının aritmetik ortalaması alınarak tespit edilmiştir.

**DÖRDÜNCÜ BÖLÜM: MALİ BÜNYEYE VE RİSK YÖNETİMİNE İLİŞKİN BİLGİLER**  
(devamı)

**II. Kredi riskine ilişkin açıklamalar (devamı)**

**Banka'nın vadeli işlem ve opsiyon sözleşmesi ve benzer diğer sözleşmeler cinsinden tutulan pozisyonları üzerinde kontrol limitlerinin bulunup bulunmadığı, bu tür araçlar için üstlenilen kredi riskinin piyasa hareketlerinden kaynaklanan potansiyel riskler ile beraber yönetilip yönetilmediği**

Gruba dahil firmalar lehine yapılan vadeli işlemler de dahil olmak üzere, bu tür işlemler tıpkı diğer müşteriler lehine yapılan işlemler gibi Hazine Departmanı'nca yönetilmekte olup söz konusu işlemlerin piyasa hareketlerinden kaynaklanan potansiyel riskleri de anılan departman tarafından dikkate alınmaktadır.

**Banka'nın önemli ölçüde kredi riskine maruz kaldığında vadeli işlem, opsiyon ve benzeri nitelikli sözleşmeleri, hakların kullanılması, edimlerin yerine getirilmesi veya satılması yoluyla kısa zamanda sona erdirerek toplam riski azaltma yoluna gidip gitmediği**

Vadeli işlem ve opsiyon sözleşmelerinin kredi riskine maruz kalınarak, edimlerin yerine getirilmesi veya satılması işlemlerini doğuracak herhangi bir durum ile karşılaşmamıştır.

**Tazmin edilen gayri nakdi kredilerin, vadesi geldiği halde ödenmeyen krediler gibi aynı risk ağırlığına tabi tutulup tutulmadığı**

Tazmin edilen gayri nakdi krediler tazmin edildikten sonra mevzuata uygun olarak izlenmekte ve tasfiye edilene kadar da vadesi geçtiği halde tahsil edilememiş olan kredilerle aynı risk ağırlığına tabi tutulmaktadır.

**Kredilerden yenilenen ve yeniden itfa planına bağlananların ilgili mevzuatla belirlenen izlenme yöntemi dışında, bankalarca risk yönetim sistemleri çerçevesinde yeni bir derecelendirme grubuna veya ağırlığına dahil edilip edilmediği, bu yöntemler ile ilgili yeni önlemlerin alınıp alınmadığı, bankalarca risk yönetim sistemleri çerçevesinde uzun vadeli taahhütlerin kısa vadeli taahhütlere oranla daha fazla kredi riskine maruz kaldığı kabul edilerek risk ayrıştırmasına gidilip gidilmediği**

Cari yılda ya da geçmiş yılda, kullanılan kredilerden yenilenen ve yeniden itfa planına bağlanan krediler hesabına aktarılarak bu hesapta izlenen bir kredi riski bulunmamaktadır.

**Bankaların yurt dışında yürütmekte oldukları bankacılık faaliyetleri ve kredilendirme işlemlerinin az sayıda ülke ya da mali kurum ile yürütülmesi durumunda bunun ilgili ülkenin ekonomik koşulları dikkate alındığında önemli bir risk doğurup doğurmadığına ilişkin değerlendirme**

Banka, konsolide olmayan finansal tabloları açısından değerlendirildiğinde, ithalat - ihracat işlemlerine aracılık yapmanın dışında yurt dışında yürütülmekte olunan herhangi bir bankacılık işlemi ya da yurt dışına açılmış bir kredisi bulunmamaktadır. İthalat - ihracat işlemlerine aracılık yapılırken ise uluslararası değerlendirme kriterlerine göre üst düzeyde olduğu kabul edilen bankalarla çalışılmaya çaba gösterilmektedir. Bu nedenle de Banka'nın gerek karşı bankanın faaliyette olduğu ülkenin ekonomik koşullarından gerekse karşı bankanın kendi yapısından kaynaklanabilecek bir risk ile karşılaşma olasılığı yönetim tarafından düşük olarak algılanmaktadır.

**Uluslararası bankacılık piyasasında aktif bir katılımcı olarak diğer finansal kurumların finansal faaliyetleri ile birlikte değerlendirildiğinde önemli ölçüde kredi riski yoğunluğuna sahip olunup olunmadığı**

Diğer finansal kurumların ithalat ve ihracatta aracılık işlemlerinin toplam hacmine göre söz konusu işlemler tutarının çok daha sınırlı olması nedeniyle bu konuda önemli bir kredi riski yoğunluğu taşınmamaktadır.

**ANADOLUBANK ANONİM ŞİRKETİ**  
**31 ARALIK 2017 TARİHİ İTİBARIYLA KONSOLİDE OLMAYAN**  
**FİNANSAL TABLOLARA İLİŞKİN AÇIKLAMA VE DİPNOTLAR**  
(Tutarlar aksi belirtilmedikçe Bin Türk Lirası (TL) olarak ifade edilmiştir.)

**DÖRDÜNCÜ BÖLÜM: MALİ BÜNYEYE VE RİSK YÖNETİMİNE İLİŞKİN BİLGİLER**  
**(devamı)**

**II. Kredi riskine ilişkin açıklamalar (devamı)**

**Banka'nın**

**a) İlk büyük 100 ve 200 nakdi kredi müşterisinden olan alacağının toplam nakdi krediler portföyü içindeki payı**

Banka'nın ilk büyük 100 ve 200 nakdi kredi müşterisinden olan alacağının toplam nakdi kredi portföyü içindeki payı sırasıyla %22.32 ve %30.03'tür (31 Aralık 2016: %27.46 ve %36.12).

**b) İlk büyük 100 ve 200 gayri nakdi kredi müşterisinden olan alacağının toplam gayri nakdi krediler portföyü içindeki payı**

Banka'nın ilk büyük 100 ve 200 gayri nakdi kredi müşterisinden olan alacağının toplam gayri nakdi kredi portföyü içindeki payı sırasıyla %48.24 ve %62.34'tür (31 Aralık 2016: %54.69 ve %66.46).

**c) İlk büyük 100 ve 200 kredi müşterisinden olan nakdi ve gayri nakdi alacak tutarının toplam bilanço içi ve bilanço dışı varlıklar içindeki payı**

Banka'nın ilk büyük 100 ve 200 kredi müşterisinden olan nakdi ve gayri nakdi alacak tutarının toplam bilanço içi ve bilanço dışı varlıklar içindeki payı sırasıyla %22.47 ve %30.86'dır (31 Aralık 2016: %27.87 ve %36.79).

**Bankaca üstlenilen kredi riski için ayrılan genel karşılık tutarı**

31 Aralık 2017 tarihi itibarıyla, Bankaca üstlenilen kredi riski için ayrılan genel karşılıklar 109,377 TL tutarındadır (31 Aralık 2016: 92,554 TL).

**ANADOLUBANK ANONİM ŞİRKETİ**  
**31 ARALIK 2017 TARİHİ İTİBARIYLA KONSOLİDE OLMAYAN**  
**FİNANSAL TABLOLARA İLİŞKİN AÇIKLAMA VE DİPNOTLAR**  
(Tutarlar aksi belirtilmedikçe Bin Türk Lirası (TL) olarak ifade edilmiştir.)

**DÖRDÜNCÜ BÖLÜM: MALİ BÜNYEYE VE RİSK YÖNETİMİNE İLİŞKİN BİLGİLER (devamı)**

**II. Kredi riskine ilişkin açıklamalar (devamı)**

**Önemli bölgelerdeki önemlilik arz eden risklere ilişkin profil**

| Cari Dönem   | Risk Sınıfları <sup>(1)</sup>   |   |   |  |   |   |                            |   |                 |                   | Toplam |
|--|---|---|---|--|---|---|----------------------------|---|-----------------|-------------------|--------|
|  | Merkezi Yönetimlerden veya Merkez Bankalarından Şarta Bağlı Olan ve Olmayan Alacaklar | İdari Birimlerden ve Ticari Olmayan Girişimlerden Şarta Bağlı Olan ve Olmayan Alacaklar | Bankalar ve Aracı Kurumlardan Şarta Bağlı Olan ve Olmayan Alacaklar | Şarta Bağlı Olan ve Olmayan Kurumsal Alacaklar | Şarta Bağlı Olan ve Olmayan Perakende Alacaklar | Şarta Bağlı Olan ve Olmayan Gayrimenkul İpotegiyle Teminatlandırılmış Alacaklar | Tahsili Gecikmiş Alacaklar | Bankalar ve Aracı Kurumlardan Olan Kısa Vadeli Alacaklar ile Kısa Vadeli Kurumsal Alacaklar | Diğer Alacaklar |                   |        |
| Yurt İçi   | 1,816,946   | -   | 576,829   | 5,817,306                                      | 4,874,454                                       | 2,041,893   | 182,698                    | -   | 826,977         | <b>16,137,103</b> |        |
| Avrupa Birliği Ülkeleri  | -   | -   | 246,219   | -  | 602   | 605   | -                          | -   | -               | <b>247,426</b>    |        |
| OECD Ülkeleri <sup>(2)</sup>                                   | -   | -   | 104,190   | -  | 280   | 284   | -                          | -   | -               | <b>104,754</b>    |        |
| Kıyı Bankacılığı Bölgeleri                                     | -   | -   | -   | -  | -   | -   | -                          | -   | -               | <b>-</b>          |        |
| ABD, Kanada  | -   | -   | 14,197  | -  | -   | -   | -                          | -   | -               | <b>14,197</b>     |        |
| Diğer Ülkeler  | -   | -   | 5,591   | 2,698  | 13  | 102   | -                          | -   | -               | <b>8,404</b>      |        |
| İştirak, Bağlı Ortaklık ve Birlikte Kontrol Edilen Ortaklıklar | -   | -   | -   | -  | -   | -   | -                          | -   | 148,918         | <b>148,918</b>    |        |
| Dağıtılmamış Varlıklar/Yükümlülükler <sup>(3)</sup>            | -   | -   | -   | -  | -   | -   | -                          | -   | -               | <b>-</b>          |        |
| <b>Toplam</b>  | <b>1,816,946</b>  | <b>-</b>  | <b>947,026</b>  | <b>5,820,004</b>                               | <b>4,875,349</b>                                | <b>2,042,884</b>  | <b>182,698</b>             | <b>-</b>  | <b>975,895</b>  | <b>16,660,802</b> |        |

(1) Bankaların Sermaye Yeterliliğinin Ölçülmesine ve Değerlendirilmesine İlişkin Yönetmelikte yer alan risk sınıfları dikkate alınacaktır.

(2) AB ülkeleri, ABD ve Kanada dışındaki OECD ülkeleri

(3) Tutarlı bir esasa göre bölümlere dağıtılamayan varlık ve yükümlülükler

**ANADOLUBANK ANONİM ŞİRKETİ**  
**31 ARALIK 2017 TARİHİ İTİBARIYLA KONSOLİDE OLMAYAN**  
**FİNANSAL TABLOLARA İLİŞKİN AÇIKLAMA VE DİPNOTLAR**  
(Tutarlar aksi belirtilmedikçe Bin Türk Lirası (TL) olarak ifade edilmiştir.)

**DÖRDÜNCÜ BÖLÜM: MALİ BÜNYEYE VE RİSK YÖNETİMİNE İLİŞKİN BİLGİLER (devamı)**

**II. Kredi riskine ilişkin açıklamalar (devamı)**

**Önemli bölgelerdeki önemlilik arz eden risklere ilişkin profil**

| Önceki Dönem   | Risk Sınıfları <sup>(1)</sup>   |   |   |  |   |   |                            |  |   |                |                   | Diğer Alacaklar | Toplam |
|--|---|---|---|--|---|---|----------------------------|--|---|----------------|-------------------|-----------------|--------|
|  | Merkezi yönetimlerden veya merkez bankalarından şarta bağlı olan ve olmayan alacaklar | İdari birimlerden ve ticari olmayan girişimlerden şarta bağlı olan ve olmayan alacaklar | Bankalar ve aracı kurumlardan şarta bağlı olan ve olmayan alacaklar | Şarta bağlı olan ve olmayan kurumsal alacaklar | Şarta bağlı olan ve olmayan perakende alacaklar | Şarta bağlı olan ve olmayan gayrimenkul ipoteğiyle teminatlandırılmış alacaklar | Tahsili Gecikmiş Alacaklar | Kurulca riski yüksek olarak belirlenen alacaklar | Bankalar ve aracı kurumlardan olan kısa vadeli alacaklar ile kısa vadeli kurumsal alacaklar |                |                   |                 |        |
| Yurt İçi   | 1,861,896   | -   | 301,012   | 5,214,419                                      | 3,379,107                                       | 351,440   | 105,986                    | 1,471,996  | -   | 649,173        | 13,335,029        |                 |        |
| Avrupa Birliği Ülkeleri  | -   | -   | 154,972   | 9,645  | 608   | 485   | -                          | 16   | -   | -              | 165,726           |                 |        |
| OECD Ülkeleri <sup>(2)</sup>                                   | -   | -   | 45,181  | -  | 1   | 71  | -                          | -  | -   | -              | 45,253            |                 |        |
| Kıyı Bankacılığı Bölgeleri                                     | -   | -   | -   | -  | -   | -   | -                          | -  | -   | -              | -                 |                 |        |
| ABD, Kanada  | -   | -   | 40,495  | -  | -   | -   | -                          | -  | -   | -              | 40,495            |                 |        |
| Diğer Ülkeler  | -   | -   | 13,317  | 17,342   | 27  | 205   | -                          | -  | -   | -              | 30,891            |                 |        |
| İştirak, Bağlı Ortaklık ve Birlikte Kontrol Edilen Ortaklıklar | -   | -   | -   | -  | -   | -   | -                          | -  | -   | 148,918        | 148,918           |                 |        |
| Dağıtılmamış Varlıklar/Yükümlülükler <sup>(3)</sup>            | -   | -   | -   | -  | -   | -   | -                          | -  | -   | -              | -                 |                 |        |
| <b>Toplam</b>  | <b>1,861,896</b>  | <b>-</b>  | <b>554,977</b>  | <b>5,241,406</b>                               | <b>3,379,743</b>                                | <b>352,201</b>  | <b>105,986</b>             | <b>1,472,012</b>                                 | <b>-</b>  | <b>798,091</b> | <b>13,766,312</b> |                 |        |

(1) Bankaların Sermaye Yeterliliğinin Ölçülmesine ve Değerlendirilmesine İlişkin Yönetmelikte yer alan risk sınıfları dikkate alınacaktır.

(2) AB ülkeleri, ABD ve Kanada dışındaki OECD ülkeleri

(3) Tutarlı bir esasa göre bölümlere dağıtılmayan varlık ve yükümlülükler



**ANADOLUBANK ANONİM ŞİRKETİ**  
**31 ARALIK 2017 TARİHİ İTİBARIYLA KONSOLİDE OLMAYAN**  
**FİNANSAL TABLOLARA İLİŞKİN AÇIKLAMA VE DİPNOTLAR**  
(Tutarlar aksi belirtilmedikçe Bin Türk Lirası (TL) olarak ifade edilmiştir.)

**DÖRDÜNCÜ BÖLÜM: MALİ BÜNYEYE VE RİSK YÖNETİMİNE İLİŞKİN BİLGİLER (devamı)**

**II. Kredi riskine ilişkin açıklamalar (devamı)**

**Sektörlere veya karşı taraflara göre risk profili**

| Cari Dönem Sektörler/<br>Karşı Taraf | Risk Sınıfları  |   |   |  |   |   |                            |   |                 |   | TL                | YP               | Toplam <sup>(1)</sup> |
|--------------------------------------|---|---|---|--|---|---|----------------------------|---|-----------------|---|-------------------|------------------|-----------------------|
|                                      | Merkezi Yönetimlerden veya Merkez Bankalarından Şarta Bağlı Olan ve Olmayan Alacaklar | İdari Birimlerden ve Ticari Olmayan Girişimlerden Şarta Bağlı Olan ve Olmayan Alacaklar | Bankalar ve Aracı Kurumlardan Şarta Bağlı Olan ve Olmayan Alacaklar | Şarta Bağlı Olan ve Olmayan Kurumsal Alacaklar | Şarta Bağlı Olan ve Olmayan Perakende Alacaklar | Şarta Bağlı Olan ve Olmayan Gayrimenkul İpotegiyle Teminatlandırılmış Alacaklar | Tahsili Gecikmiş Alacaklar | Bankalar ve Aracı Kurumlardan Olan Kısa Vadeli Alacaklar ile Kısa Vadeli Kurumsal Alacaklar | Diğer Alacaklar |   |                   |                  |                       |
|                                      |   |   |   |  |   |   |                            |   |                 |   |                   |                  |                       |
| <b>Tarım</b>                         | -   | -   | -   | <b>447,931</b>                                 | <b>131,431</b>                                  | <b>633,206</b>  | <b>39,016</b>              | -   | -               | - | <b>1,237,969</b>  | <b>13,615</b>    | <b>1,251,584</b>      |
| Çiftç. ve Hay. Ormancılık            | -   | -   | -   | 447,931  | 131,431   | 633,206   | 39,016                     | -   | -               | - | 1,237,969         | 13,615           | 1,251,584             |
| Balıkçılık                           | -   | -   | -   | -  | -   | -   | -                          | -   | -               | - | -                 | -                | -                     |
| <b>Sanayi</b>                        | -   | -   | -   | <b>1,296,917</b>                               | <b>1,541,886</b>                                | <b>258,214</b>  | <b>36,032</b>              | -   | -               | - | <b>2,259,371</b>  | <b>873,678</b>   | <b>3,133,049</b>      |
| Mad. Ve Taş.                         | -   | -   | -   | 62,982   | 63,717  | 10,069  | 1,894                      | -   | -               | - | 129,202           | 9,460            | 138,662               |
| İmalat Sanayi                        | -   | -   | -   | 1,073,316                                      | 1,394,160                                       | 228,452   | 33,612                     | -   | -               | - | 1,948,874         | 780,666          | 2,729,540             |
| Elektrik, Gaz, Su                    | -   | -   | -   | 160,619  | 84,009  | 19,693  | 526                        | -   | -               | - | 181,295           | 83,552           | 264,847               |
| <b>İnşaat</b>                        | -   | -   | -   | <b>1,591,175</b>                               | <b>830,372</b>                                  | <b>468,028</b>  | <b>40,175</b>              | -   | -               | - | <b>2,640,811</b>  | <b>288,939</b>   | <b>2,929,750</b>      |
| <b>Hizmetler</b>                     | <b>1,816,946</b>  | -   | <b>909,205</b>  | <b>2,421,995</b>                               | <b>2,294,827</b>                                | <b>523,726</b>  | <b>58,324</b>              | -   | <b>199,101</b>  | - | <b>4,613,617</b>  | <b>3,610,507</b> | <b>8,224,124</b>      |
| Toptan ve Per. Tic.                  | -   | -   | 16,617  | 1,227,738                                      | 1,818,941                                       | 294,368   | 38,627                     | -   | -               | - | 2,828,094         | 568,197          | 3,396,291             |
| Otel ve Lok. Hizm.                   | -   | -   | -   | 121,040  | 42,500  | 33,402  | 3,554                      | -   | -               | - | 87,909            | 112,587          | 200,496               |
| Ulaş. ve Hab.                        | -   | -   | -   | 254,770  | 167,688   | 39,515  | 8,038                      | -   | -               | - | 318,718           | 151,293          | 470,011               |
| Mali Kuruluş                         | 1,816,946   | -   | 892,588   | 471,896  | 5,889   | 163   | 28                         | -   | 199,101         | - | 797,298           | 2,589,313        | 3,386,611             |
| G.M.ve Kir. Hiz.                     | -   | -   | -   | 16,322   | 6,316   | 44,377  | 130                        | -   | -               | - | 63,823            | 3,322            | 67,145                |
| Serb. Mes.Hizm.                      | -   | -   | -   | 105,582  | 77,781  | 16,664  | 2,243                      | -   | -               | - | 202,163           | 107              | 202,270               |
| Eğt. Hizm.                           | -   | -   | -   | 97,660   | 111,484   | 29,921  | 5,216                      | -   | -               | - | 184,119           | 60,162           | 244,281               |
| Sağlık ve Sosyal Hizm.               | -   | -   | -   | 126,987  | 64,228  | 65,316  | 488                        | -   | -               | - | 131,493           | 125,526          | 257,019               |
| <b>Diğer</b>                         | -   | -   | <b>37,821</b>   | <b>61,986</b>                                  | <b>76,833</b>                                   | <b>159,710</b>  | <b>9,151</b>               | -   | <b>776,794</b>  | - | <b>1,024,240</b>  | <b>98,055</b>    | <b>1,122,295</b>      |
| <b>Toplam</b>                        | <b>1,816,946</b>  | -   | <b>947,026</b>  | <b>5,820,004</b>                               | <b>4,875,349</b>                                | <b>2,042,884</b>  | <b>182,698</b>             | -   | <b>975,895</b>  | - | <b>11,776,008</b> | <b>4,884,794</b> | <b>16,660,802</b>     |

(1) Kredi riski azaltımı öncesi, krediyeye dönüşüm oranı sonrası risk tutarları verilmiştir.

**ANADOLUBANK ANONİM ŞİRKETİ**  
**31 ARALIK 2017 TARİHİ İTİBARIYLA KONSOLİDE OLMAYAN**  
**FİNANSAL TABLOLARA İLİŞKİN AÇIKLAMA VE DİPNOTLAR**  
(Tutarlar aksi belirtilmedikçe Bin Türk Lirası (TL) olarak ifade edilmiştir.)

**DÖRDÜNCÜ BÖLÜM: MALİ BÜNYEYE VE RİSK YÖNETİMİNE İLİŞKİN BİLGİLER (devamı)**

**II. Kredi riskine ilişkin açıklamalar (devamı)**

**Sektörlere veya karşı taraflara göre risk profili**

| Önceki Dönem Sektörler/ Karşı Taraf | Risk Sınıfları  |   |   |  |   |   |                            |  |   |                 | TP               | YP               | Toplam <sup>(1)</sup> |
|-------------------------------------|---|---|---|--|---|---|----------------------------|--|---|-----------------|------------------|------------------|-----------------------|
|                                     | Merkezi Yönetimlerden veya Merkez Bankalarından Şarta Bağlı Olan ve Olmayan Alacaklar | İdari Birimlerden ve Ticari Olmayan Girişimlerden Şarta Bağlı Olan ve Olmayan Alacaklar | Bankalar ve Aracı Kurumlardan Şarta Bağlı Olan ve Olmayan Alacaklar | Şarta Bağlı Olmayan Kurumsal Alacaklar | Şarta Bağlı Olmayan Perakende Alacaklar | Şarta Bağlı Olmayan Gayrimenkul İpotegiyle Teminatlandırılmış Alacaklar | Tahsili Gecikmiş Alacaklar | Kurulca Riski Yüksek Olarak Belirlenen Alacaklar | Bankalar ve Aracı Kurumlardan Olan Kısa Vadeli Alacaklar ile Kısa Vadeli Kurumsal Alacaklar | Diğer Alacaklar |                  |                  |                       |
| <b>Tarım</b>                        | -   | -   | -   | <b>415,113</b>                         | <b>91,222</b>                           | <b>27,984</b>   | <b>19,195</b>              | <b>441,677</b>                                   | -   | -               | <b>988,183</b>   | <b>7,008</b>     | <b>995,191</b>        |
| Çiftç. ve Hay.                      | -   | -   | -   | 410,447                                | 80,191                                  | 27,911  | 18,464                     | 434,551  | -   | -               | 967,426          | 4,138            | 971,564               |
| Ormançılık                          | -   | -   | -   | 669                                    | 1,676                                   | 73  | 23                         | 1,163  | -   | -               | 3,604            | -                | 3,604                 |
| Balıkçılık                          | -   | -   | -   | 3,997                                  | 9,355                                   | -   | 708                        | 5,963  | -   | -               | 17,153           | 2,870            | 20,023                |
| <b>Sanayi</b>                       | -   | -   | -   | <b>1,214,567</b>                       | <b>1,100,123</b>                        | <b>23,227</b>   | <b>24,666</b>              | <b>264,377</b>                                   | -   | -               | <b>1,766,799</b> | <b>860,161</b>   | <b>2,626,960</b>      |
| Mad. Ve Taş.                        | -   | -   | -   | 96,529                                 | 45,037                                  | 1,303   | 2,027                      | 7,495  | -   | -               | 110,655          | 41,736           | 152,391               |
| İmalat Sanayi                       | -   | -   | -   | 966,590                                | 1,005,410                               | 20,899  | 22,003                     | 238,699  | -   | -               | 1,511,531        | 742,070          | 2,253,601             |
| Elektrik, Gaz, Su                   | -   | -   | -   | 151,448                                | 49,676                                  | 1,025   | 636                        | 18,183   | -   | -               | 144,613          | 76,355           | 220,968               |
| <b>İnşaat</b>                       | -   | -   | -   | <b>646</b>                             | <b>1,149,456</b>                        | <b>93,128</b>   | <b>23,571</b>              | <b>304,196</b>                                   | -   | -               | <b>1,695,933</b> | <b>395,413</b>   | <b>2,091,346</b>      |
| <b>Hizmetler</b>                    | <b>1,861,896</b>  | -   | -   | <b>508,551</b>                         | <b>2,094,901</b>                        | <b>1,474,941</b>  | <b>72,498</b>              | <b>406,459</b>                                   | -   | <b>199,101</b>  | <b>3,612,060</b> | <b>3,034,816</b> | <b>6,646,876</b>      |
| Toptan ve Per. Tic.                 | -   | -   | -   | 422                                    | 910,307                                 | 1,264,376   | 44,607                     | 228,958  | -   | -               | 1,985,487        | 484,890          | 2,470,377             |
| Otel ve Lok. Hizm.                  | -   | -   | -   | -                                      | 142,787                                 | 22,612  | 2,826                      | 28,728   | -   | -               | 79,427           | 117,801          | 197,228               |
| Ulaş. ve Hab.                       | -   | -   | -   | -                                      | 271,411                                 | 130,532   | 4,587                      | 77,408   | -   | -               | 223,511          | 262,615          | 486,126               |
| Mali Kuruluş                        | 1,861,896   | -   | -   | 508,129                                | 606,748                                 | 7,475   | 51                         | 26   | -   | 199,101         | 1,141,385        | 2,042,069        | 3,183,454             |
| G.M.ve Kir. Hiz.                    | -   | -   | -   | -                                      | 9,942                                   | 5,225   | 14,637                     | 27,139   | -   | -               | 53,269           | 3,674            | 56,943                |
| Serb. Mes.Hizm.                     | -   | -   | -   | -                                      | 1,592                                   | 513   | 11                         | 1,938  | -   | -               | 4,054            | -                | 4,054                 |
| Eğt. Hizm.                          | -   | -   | -   | -                                      | 56,251                                  | 13,216  | 413                        | 1,803  | -   | -               | 48,285           | 27,104           | 75,389                |
| Sağlık ve Sosyal Hizm.              | -   | -   | -   | -                                      | 95,863                                  | 30,992  | 5,366                      | 40,459   | -   | -               | 76,642           | 96,663           | 173,305               |
| <b>Diğer</b>                        | -   | -   | -   | <b>45,780</b>                          | <b>367,369</b>                          | <b>193,108</b>  | <b>135,364</b>             | <b>55,303</b>                                    | -   | <b>598,990</b>  | <b>1,250,754</b> | <b>155,185</b>   | <b>1,405,939</b>      |
| <b>Toplam</b>                       | <b>1,861,896</b>  | -   | -   | <b>554,977</b>                         | <b>5,241,406</b>                        | <b>3,379,743</b>  | <b>352,201</b>             | <b>1,472,012</b>                                 | -   | <b>798,091</b>  | <b>9,313,729</b> | <b>4,452,583</b> | <b>13,766,312</b>     |

**ANADOLUBANK ANONİM ŞİRKETİ**  
**31 ARALIK 2017 TARİHİ İTİBARIYLA KONSOLİDE OLMAYAN**  
**FİNANSAL TABLOLARA İLİŞKİN AÇIKLAMA VE DİPNOTLAR**  
(Tutarlar aksi belirtilmedikçe Bin Türk Lirası (TL) olarak ifade edilmiştir.)

**DÖRDÜNCÜ BÖLÜM: MALİ BÜNYEYE VE RİSK YÖNETİMİNE İLİŞKİN BİLGİLER**  
**(devamı)**

**II. Kredi riskine ilişkin açıklamalar (devamı)**

**Vade unsuru taşıyan risklerin kalan vadelerine göre dağılımı**

| Cari Dönem<br>Risk Sınıfları  | Vadeye Kalan Süre |                  |                  |                  |                  | Dağıtıl-<br>mayan |
|---|-------------------|------------------|------------------|------------------|------------------|-------------------|
|   | 1 ay              | 1-3 ay           | 3-6 ay           | 6-12 ay          | 1 yıl<br>üzeri   |                   |
| Merkezi Yönetimlerden veya Merkez Bankalarından Şarta Bağlı Olan ve Olmayan Alacaklar       | 1,816,946         | -                | -                | -                | -                | -                 |
| Bölgesel Yönetimlerden Veya Yerel Yönetimlerden Şarta Bağlı Olan Ve Olmayan Alacaklar       | -                 | -                | -                | -                | -                | -                 |
| İdari Birimlerden Ve Ticari Olmayan Girişimlerden Şarta Bağlı Olan Ve Olmayan Alacaklar     | -                 | -                | -                | -                | -                | -                 |
| Çok Taraflı Kalkınma Bankalarından Şarta Bağlı Olan Ve Olmayan Alacaklar                    | -                 | -                | -                | -                | -                | -                 |
| Uluslararası Teşkilatlardan Şarta Bağlı Olan Ve Olmayan Alacaklar                           | -                 | -                | -                | -                | -                | -                 |
| Bankalar Ve Aracı Kurumlardan Şarta Bağlı Olan Ve Olmayan Alacaklar                         | 667,200           | 212,280          | 11,626           | 6,821            | 49,099           | -                 |
| Şarta Bağlı Olan Ve Olmayan Kurumsal Alacaklar  | 319,087           | 802,120          | 1,770,119        | 862,842          | 2,065,836        | -                 |
| Şarta Bağlı Olan Ve Olmayan Perakende Alacaklar   | 313,111           | 884,912          | 1,631,573        | 561,709          | 1,484,044        | -                 |
| Şarta Bağlı Olan Ve Olmayan Gayrimenkul İpotegiyle Teminatlandırılmış Alacaklar             | 63,329            | 150,650          | 304,558          | 192,991          | 1,331,356        | -                 |
| Tahsili Gecikmiş Alacaklar  | -                 | -                | -                | -                | -                | 182,698           |
| Kurulca Riski Yüksek Olarak Belirlenen Alacaklar  | -                 | -                | -                | -                | -                | -                 |
| İpotek Teminatlı Menkul Kıymetler   | -                 | -                | -                | -                | -                | -                 |
| Menkul Kıymetleştirme Pozisyonları  | -                 | -                | -                | -                | -                | -                 |
| Bankalar Ve Aracı Kurumlardan Olan Kısa Vadeli Alacaklar İle Kısa Vadeli Kurumsal Alacaklar | -                 | -                | -                | -                | -                | -                 |
| Kolektif Yatırım Kuruluşu Niteliğindeki Yatırımlar  | -                 | -                | -                | -                | -                | -                 |
| Diğer Alacaklar   | -                 | -                | -                | -                | -                | 975,895           |
| <b>Genel Toplam<sup>(1)</sup></b>   | <b>3,179,673</b>  | <b>2,049,962</b> | <b>3,717,876</b> | <b>1,624,363</b> | <b>4,930,335</b> | <b>1,158,593</b>  |

(1) Kredi riski azaltımı öncesi, krediye dönüşüm oranı sonrası risk tutarları verilmiştir.

**ANADOLUBANK ANONİM ŞİRKETİ**  
**31 ARALIK 2017 TARİHİ İTİBARIYLA KONSOLİDE OLMAYAN**  
**FİNANSAL TABLOLARA İLİŞKİN AÇIKLAMA VE DİPNOTLAR**  
(Tutarlar aksi belirtilmedikçe Bin Türk Lirası (TL) olarak ifade edilmiştir.)

**DÖRDÜNCÜ BÖLÜM: MALİ BÜNYEYE VE RİSK YÖNETİMİNE İLİŞKİN BİLGİLER**  
**(devamı)**

**II. Kredi riskine ilişkin açıklamalar (devamı)**

**Vade unsuru taşıyan risklerin kalan vadelerine göre dağılımı**

| Önceki Dönem<br>Risk Sınıfları  | Vadeye Kalan Süre |                  |                  |                  |                  | Dağıtıl-<br>mayan |
|---|-------------------|------------------|------------------|------------------|------------------|-------------------|
|   | 1 ay              | 1-3 ay           | 3-6 ay           | 6-12 ay          | 1 yıl<br>üzeri   |                   |
| Merkezi Yönetimlerden veya Merkez Bankalarından Şarta Bağlı Olan ve Olmayan Alacaklar   | 1,861,896         | -                | -                | -                | -                | -                 |
| Bölgesel Yönetimlerden Veya Yerel Yönetimlerden Şarta Bağlı Olan Ve Olmayan Alacaklar   | -                 | -                | -                | -                | -                | -                 |
| İdari Birimlerden Ve Ticari Olmayan Girişimlerden Şarta Bağlı Olan Ve Olmayan Alacaklar | -                 | -                | -                | -                | -                | -                 |
| Çok Taraflı Kalkınma Bankalarından Şarta Bağlı Olan Ve Olmayan Alacaklar                | -                 | -                | -                | -                | -                | -                 |
| Uluslararası Teşkilatlardan Şarta Bağlı Olan Ve Olmayan Alacaklar                       | -                 | -                | -                | -                | -                | -                 |
| Bankalar Ve Aracı Kurumlardan Şarta Bağlı Olan Ve Olmayan Alacaklar                     | 155,524           | 64,484           | 6,054            | 1,421            | 327,494          | -                 |
| Şarta Bağlı Olan Ve Olmayan Kurumsal Alacaklar  | 302,209           | 618,003          | 1,197,970        | 1,156,734        | 1,966,490        | -                 |
| Şarta Bağlı Olan Ve Olmayan Perakende Alacaklar   | 279,969           | 733,725          | 1,333,317        | 438,021          | 594,711          | -                 |
| Şarta Bağlı Olan Ve Olmayan Gayrimenkul İpotegiyle Teminatlandırılmış Alacaklar         | 63,643            | 144,218          | 289,635          | 171,038          | 1,155,679        | -                 |
| Tahsili Gecikmiş Alacaklar  | -                 | -                | -                | -                | -                | 105,986           |
| Kurulca Riski Yüksek Olarak Belirlenen Alacaklar  | -                 | -                | -                | -                | -                | -                 |
| İpotek Teminatlı Menkul Kıymetler   | -                 | -                | -                | -                | -                | -                 |
| Menkul Kıymetleştirme Pozisyonları  | -                 | -                | -                | -                | -                | -                 |
| Bankalar Ve Aracı Kurumlardan Olan Kısa Vadeli Alacaklar                                | -                 | -                | -                | -                | -                | -                 |
| İle Kısa Vadeli Kurumsal Alacaklar  | -                 | -                | -                | -                | -                | -                 |
| Kolektif Yatırım Kuruluşu Niteliğindeki Yatırımlar                                      | -                 | -                | -                | -                | -                | -                 |
| Diğer Alacaklar   | -                 | -                | -                | -                | -                | 798,091           |
| <b>Genel Toplam<sup>(1)</sup></b>   | <b>2,663,241</b>  | <b>1,560,430</b> | <b>2,826,976</b> | <b>1,767,214</b> | <b>4,044,374</b> | <b>904,077</b>    |

(1) Kredi riski azaltımı öncesi, krediye dönüşüm oranı sonrası risk tutarları verilmiştir.

**ANADOLUBANK ANONİM ŞİRKETİ**  
**31 ARALIK 2017 TARİHİ İTİBARIYLA KONSOLİDE OLMAYAN**  
**FİNANSAL TABLOLARA İLİŞKİN AÇIKLAMA VE DİPNOTLAR**  
(Tutarlar aksi belirtilmedikçe Bin Türk Lirası (TL) olarak ifade edilmiştir.)

**DÖRDÜNCÜ BÖLÜM: MALİ BÜNYEYE VE RİSK YÖNETİMİNE İLİŞKİN BİLGİLER**  
(devamı)

**II. Kredi riskine ilişkin açıklamalar (devamı)**

**Risk sınıflarına ilişkin bilgiler**

Bankaların Sermaye Yeterliliğinin Ölçülmesine ve Değerlendirilmesine İlişkin Yönetmeliğin 6'ncı maddesinde belirtilen risk sınıflarına ait risk ağırlıklarının belirlenmesinde, Merkezi yönetimlerden veya merkez bankalarından alacaklar risk sınıfının tamamı için uluslararası derecelendirme notları dikkate alınırken, Uluslararası Derecelendirme kuruluşu tarafından derecelendirilmeyen merkezi yönetim ve merkez bankaları için Ekonomik İşbirliği ve Kalkınma Örgütü (OECD) tarafından yayımlanan ülke riski sınıflandırması esas alınmaktadır.

Sermaye yeterliliği düzenlemelerine göre bankalardan ve aracı kurumlardan alacaklar ile kurumsal alacaklar risk sınıflarının risk ağırlığının dış derecelendirme notlarının kullanımı, karşı tarafı yurt dışında yerleşik olan alacaklar ile sınırlanmıştır. Karşı tarafı yurt içinde yerleşik olan alacaklar derecesiz kabul edilmek suretiyle sermaye yeterliliği hesaplamasına dahil edilmektedir.

Alım satım hesaplarına dahil edilmeyen kalemler için risk ağırlığı belirlenmesinde; alacağa özgü bir derecelendirme yapılmışsa ilgili kredi derecelendirmesi, alacağa özgü bir derecelendirme yapılmamışsa ihraççının kredi derecelendirmesi dikkate alınmaktadır.

Uluslararası Derecelendirme kuruluşu tarafından verilen notların, kredi kalitesi kademesi ve risk sınıflarına göre risk ağırlıkları ile eşleştirmesi aşağıdaki tabloda gösterilmiştir:

| Kredi Kalitesi Kademesi | Uluslararası Derecelendirme Derece Notu | Risk Sınıfları  |   |  |                                      |                    |
|-------------------------|---|---|---|--|--------------------------------------|--------------------|
|                         |   | Merkezi Yönetimlerden veya Merkez Bankalarından Alacaklar | İdari Birimlerden ve Ticari Olmayan Girişimlerden Alacaklar | Bankalardan ve Aracı Kurumlardan Alacaklar |                                      | Kurumsal Alacaklar |
|                         |   |   |   | Kalan vadesi 3 aydan küçük alacaklar       | Kalan vadesi 3 aydan büyük alacaklar |                    |
| 1                       | AAA                                     | %0  | %20   | %20  | %20                                  | %20                |
|                         | AA+                                     |   |   |  |                                      |                    |
|                         | AA                                      |   |   |  |                                      |                    |
|                         | AA-                                     |   |   |  |                                      |                    |
| 2                       | A+                                      | %20   | %50   | %20  | %50                                  | %50                |
|                         | A                                       |   |   |  |                                      |                    |
|                         | A-                                      |   |   |  |                                      |                    |
| 3                       | BBB+                                    | %50   | %100  | %20  | %50                                  | %100               |
|                         | BBB                                     |   |   |  |                                      |                    |
|                         | BBB-                                    |   |   |  |                                      |                    |
| 4                       | BB+                                     | %100  | %100  | %50  | %100                                 | %100               |
|                         | BB                                      |   |   |  |                                      |                    |
|                         | BB-                                     |   |   |  |                                      |                    |
| 5                       | B+                                      | %100  | %100  | %50  | %100                                 | %150               |
|                         | B                                       |   |   |  |                                      |                    |
|                         | B-                                      |   |   |  |                                      |                    |
| 6                       | CCC+                                    | %150  | %150  | %150                                       | %150                                 | %150               |

**ANADOLUBANK ANONİM ŞİRKETİ**  
**31 ARALIK 2017 TARİHİ İTİBARIYLA KONSOLİDE OLMAYAN**  
**FİNANSAL TABLOLARA İLİŞKİN AÇIKLAMA VE DİPNOTLAR**  
(Tutarlar aksi belirtilmedikçe Bin Türk Lirası (TL) olarak ifade edilmiştir.)

**DÖRDÜNCÜ BÖLÜM: MALİ BÜNYEYE VE RİSK YÖNETİMİNE İLİŞKİN BİLGİLER**  
(devamı)

**II. Kredi riskine ilişkin açıklamalar (devamı)**

**Risk ağırlığına göre risk tutarları**

| Risk Ağırlıklarına Dağılım         |           |     |     |                         |  |                         |           |           |                          |           |        |      |                             |
|------------------------------------|-----------|-----|-----|-------------------------|--|-------------------------|-----------|-----------|--------------------------|-----------|--------|------|-----------------------------|
| Cari Dönem                         | %0        | %10 | %20 | %20 Derecelendirilmemiş | %35 Gayrimenkul İpotekliyle Teminatlandırılanlar | %50 Derecelendirilmemiş | %75       | %100      | %100 Derecelendirilmemiş | %150      | %200   | %250 | Özkaynaklardan İndirilenler |
| Kredi Riski Azaltımı Öncesi Tutar  | 1,814,209 | -   | -   | 403,752                 | 410,564  | -                       | 2,023,397 | 4,875,349 | 192,315                  | 6,916,331 | 24,887 | -    | -                           |
| Kredi Riski Azaltımı Sonrası Tutar | 2,773,266 | -   | -   | 403,752                 | 410,564  | -                       | 2,045,788 | 4,068,462 | 192,315                  | 6,548,100 | 16,303 | -    | -                           |

| Risk Ağırlıklarına Dağılım         |         |     |     |                         |  |                         |           |           |                          |           |       |      |                             |
|------------------------------------|---------|-----|-----|-------------------------|--|-------------------------|-----------|-----------|--------------------------|-----------|-------|------|-----------------------------|
| Önceki Dönem                       | %0      | %10 | %20 | %20 Derecelendirilmemiş | %35 Gayrimenkul İpotekliyle Teminatlandırılanlar | %50 Derecelendirilmemiş | %75       | %100      | %100 Derecelendirilmemiş | %150      | %200  | %250 | Özkaynaklardan İndirilenler |
| Kredi Riski Azaltımı Öncesi Tutar  | 511,260 | -   | -   | 228,153                 | 352,201  | 1,533,994               | 2,401,601 | 3,379,743 | -                        | 5,351,637 | 7,723 | -    | -                           |
| Kredi Riski Azaltımı Sonrası Tutar | 511,261 | -   | -   | 228,153                 | 352,201  | 1,533,993               | 2,410,283 | 3,373,252 | -                        | 5,309,004 | 6,848 | -    | -                           |

**Önemli sektörlere veya karşı taraf türüne göre muhtelif bilgiler**

| Önemli Sektörler/Karşı taraflar    |                                      | Krediler         |                    |                            |
|------------------------------------|--------------------------------------|------------------|--------------------|----------------------------|
| Cari Dönem                         | Değer Kaybına Uğramış <sup>(1)</sup> | Tahsili Gecikmiş | Değer Ayarlamaları | Karşılıklar <sup>(1)</sup> |
| <b>1 Tarım</b>                     | <b>60,793</b>                        | <b>176,161</b>   | <b>4,590</b>       | <b>19,217</b>              |
| 1.1 Çiftçilik ve Hayvancılık       | 56,426                               | 172,152          | 4,508              | 17,932                     |
| 1.2 Ormancılık                     | 83                                   | -                | -                  | 51                         |
| 1.3 Balıkçılık                     | 4,284                                | 4,009            | 82                 | 1,234                      |
| <b>2 Sanayi</b>                    | <b>75,382</b>                        | <b>80,662</b>    | <b>3,265</b>       | <b>34,966</b>              |
| 2.1 Madencilik ve Taşocakçılığı    | 2,594                                | 15,378           | 747                | 699                        |
| 2.2 İmalat Sanayi                  | 71,414                               | 60,800           | 2,363              | 33,418                     |
| 2.3 Elektrik, Gaz, Su              | 1,374                                | 4,484            | 155                | 849                        |
| <b>3 İnşaat</b>                    | <b>71,109</b>                        | <b>102,245</b>   | <b>4,125</b>       | <b>30,719</b>              |
| <b>4 Hizmetler</b>                 | <b>99,272</b>                        | <b>316,530</b>   | <b>12,078</b>      | <b>46,145</b>              |
| 4.1 Toptan ve Perakende Ticaret    | 67,515                               | 88,286           | 3,489              | 32,844                     |
| 4.2 Otel ve Lokanta Hizmetleri     | 4,894                                | 20,147           | 917                | 1,340                      |
| 4.3 Ulaştırma Ve Haberleşme        | 5,631                                | 7,266            | 201                | 2,103                      |
| 4.4 Mali Kuruluşlar                | 19                                   | 308              | 7                  | 19                         |
| 4.5 Gayrimenkul ve Kira Hizmetleri | 174                                  | 23,458           | 1,137              | 44                         |
| 4.6 Serbest Meslek Hizmetleri      | 13,497                               | 91,880           | 2,240              | 6,917                      |
| 4.7 Eğitim Hizmetleri              | 6,481                                | 3,525            | 71                 | 2,461                      |
| 4.8 Sağlık ve Sosyal Hizmetler     | 1,061                                | 81,660           | 4,016              | 417                        |
| <b>5 Diğer</b>                     | <b>13,439</b>                        | <b>35,312</b>    | <b>752</b>         | <b>6,250</b>               |
| <b>Toplam</b>                      | <b>319,995</b>                       | <b>710,910</b>   | <b>24,810</b>      | <b>137,297</b>             |

(1) Tazmin edilmemiş gayri nakdi krediler ve söz konusu kredilere ilişkin karşılıklar dahil edilmemiştir.

**ANADOLUBANK ANONİM ŞİRKETİ**  
**31 ARALIK 2017 TARİHİ İTİBARIYLA KONSOLİDE OLMAYAN**  
**FİNANSAL TABLOLARA İLİŞKİN AÇIKLAMA VE DİPNOTLAR**  
(Tutarlar aksi belirtilmedikçe Bin Türk Lirası (TL) olarak ifade edilmiştir.)

**DÖRDÜNCÜ BÖLÜM: MALİ BÜNYEYE VE RİSK YÖNETİMİNE İLİŞKİN BİLGİLER**  
(devamı)

**II. Kredi riskine ilişkin açıklamalar (devamı)**

**Risk ağırlığına göre risk tutarları**

| Önemli Sektörler/Karşı taraflar    | Krediler       |                                      |                  |                    |
|------------------------------------|----------------|--------------------------------------|------------------|--------------------|
|                                    | Önceki Dönem   | Değer Kaybına Uğramış <sup>(1)</sup> | Tahsili Gecikmiş | Değer Ayarlamaları |
| <b>1 Tarım</b>                     | <b>41,938</b>  | <b>57,261</b>                        | <b>1,310</b>     | <b>18,037</b>      |
| 1.1 Çiftçilik ve Hayvancılık       | 41,236         | 57,261                               | 1,310            | 17,508             |
| 1.2 Ormancılık                     | 698            | -                                    | -                | 525                |
| 1.3 Balıkçılık                     | 4              | -                                    | -                | 4                  |
| <b>2 Sanayi</b>                    | <b>149,639</b> | <b>99,936</b>                        | <b>3,627</b>     | <b>91,945</b>      |
| 2.1 Madencilik ve Taşocakçılığı    | 21,968         | 11,473                               | 229              | 6,753              |
| 2.2 İmalat Sanayi                  | 124,980        | 86,946                               | 3,368            | 82,501             |
| 2.3 Elektrik, Gaz, Su              | 2,691          | 1,517                                | 30               | 2,691              |
| <b>3 İnşaat</b>                    | <b>15,844</b>  | <b>68,769</b>                        | <b>2,038</b>     | <b>10,001</b>      |
| <b>4 Hizmetler</b>                 | <b>42,613</b>  | <b>84,241</b>                        | <b>2,440</b>     | <b>28,341</b>      |
| 4.1 Toptan ve Perakende Ticaret    | 23,560         | 53,060                               | 1,580            | 18,027             |
| 4.2 Otel ve Lokanta Hizmetleri     | 575            | 595                                  | 12               | 365                |
| 4.3 Ulaştırma Ve Haberleşme        | 3,584          | 8,311                                | 223              | 2,429              |
| 4.4 Mali Kuruluşlar                | 196            | 523                                  | 10               | 196                |
| 4.5 Gayrimenkul ve Kira Hizmetleri | -              | -                                    | -                | -                  |
| 4.6 Serbest Meslek Hizmetleri      | 8,422          | 14,572                               | 342              | 4,953              |
| 4.7 Eğitim Hizmetleri              | 5,733          | -                                    | -                | 2,167              |
| 4.8 Sağlık ve Sosyal Hizmetler     | 543            | 7,180                                | 273              | 204                |
| <b>5 Diğer</b>                     | <b>18,736</b>  | <b>33,090</b>                        | <b>606</b>       | <b>14,460</b>      |
| <b>Toplam</b>                      | <b>268,770</b> | <b>343,297</b>                       | <b>10,021</b>    | <b>162,784</b>     |

(1) Tazmin edilmemiş gayri nakdi krediler ve söz konusu kredilere ilişkin karşılıklar dahil edilmemiştir.

**Değer ayarlamaları ve kredi karşılıkları değişimine ilişkin bilgiler**

| Cari Dönem               | Dönem içinde    |                            |                                   |                                  |                  |
|--------------------------|-----------------|----------------------------|-----------------------------------|----------------------------------|------------------|
|                          | Açılış Bakiyesi | ayrılan karşılık tutarları | Karşılık İptalleri <sup>(2)</sup> | Diğer Ayarlamalar <sup>(1)</sup> | Kapanış Bakiyesi |
| <b>Özel Karşılıklar</b>  | 162,784         | 59,833                     | 85,320                            | -                                | 137,297          |
| <b>Genel Karşılıklar</b> | 92,554          | 16,823                     | -                                 | -                                | 109,377          |

(1) Kur farklarına, faaliyet birleşmelerine, devralma işlemlerine ve bağlı ortaklıkların elden çıkarılmasına göre belirlenenler

(2) Banka takip portföyündeki %100 karşılık ayırdığı 85,320 TL tutarındaki kredilerini, 27 Aralık 2017 tarihinde yurtiçinde yerleşik bir varlık yönetim şirketine satmıştır.

| Önceki Dönem             | Dönem içinde    |                            |                                   |                                  |                  |
|--------------------------|-----------------|----------------------------|-----------------------------------|----------------------------------|------------------|
|                          | Açılış Bakiyesi | ayrılan karşılık tutarları | Karşılık İptalleri <sup>(2)</sup> | Diğer Ayarlamalar <sup>(1)</sup> | Kapanış Bakiyesi |
| <b>Özel Karşılıklar</b>  | 190,329         | 64,893                     | 92,438                            | -                                | 162,784          |
| <b>Genel Karşılıklar</b> | 62,250          | 31,225                     | 921                               | -                                | 92,554           |

(1) Kur farklarına, faaliyet birleşmelerine, devralma işlemlerine ve bağlı ortaklıkların elden çıkarılmasına göre belirlenenler

(2) Banka takip portföyündeki %100 karşılık ayırdığı 92,438 TL tutarındaki kredilerini, 29 Kasım 2016 tarihinde yurtiçinde yerleşik bir varlık yönetim şirketine satmıştır.

**ANADOLUBANK ANONİM ŞİRKETİ**  
**31 ARALIK 2017 TARİHİ İTİBARIYLA KONSOLİDE OLMAYAN**  
**FİNANSAL TABLOLARA İLİŞKİN AÇIKLAMA VE DİPNOTLAR**  
(Tutarlar aksi belirtilmedikçe Bin Türk Lirası (TL) olarak ifade edilmiştir.)

**DÖRDÜNCÜ BÖLÜM: MALİ BÜNYEYE VE RİSK YÖNETİMİNE İLİŞKİN BİLGİLER**  
**(devamı)**

**II. Kredi riskine ilişkin açıklamalar (devamı)**

**Özel kredi karşılığının risk derecelendirmelerine göre brüt ve net tutarları**

| 31 Aralık 2017                      | Krediler       |                | Diğer aktifler |          |
|-------------------------------------|----------------|----------------|----------------|----------|
|                                     | Brüt           | Net            | Brüt           | Net      |
| 3. Grup : Değer düşüklüğüne uğrayan | 72,139         | 43,930         | -              | -        |
| 4. Grup : Değer düşüklüğüne uğrayan | 92,438         | 54,741         | -              | -        |
| 5. Grup : Değer düşüklüğüne uğrayan | 151,299        | 84,027         | 4,119          | -        |
| <b>Toplam</b>                       | <b>315,876</b> | <b>182,698</b> | <b>4,119</b>   | <b>-</b> |

| 31 Aralık 2016                      | Krediler       |                | Diğer aktifler |          |
|-------------------------------------|----------------|----------------|----------------|----------|
|                                     | Brüt           | Net            | Brüt           | Net      |
| 3. Grup : Değer düşüklüğüne uğrayan | 48,287         | 21,707         | -              | -        |
| 4. Grup : Değer düşüklüğüne uğrayan | 79,276         | 41,092         | -              | -        |
| 5. Grup : Değer düşüklüğüne uğrayan | 139,776        | 43,187         | 1,431          | -        |
| <b>Toplam</b>                       | <b>267,339</b> | <b>105,986</b> | <b>1,431</b>   | <b>-</b> |

Banka müşterilerini istihbarat çalışmalarında yer alan kıstaslara göre birden beşe kadar derecelendirmektedir. 1 ve 2 ile derecelendirilmiş krediler canlı kredileri, 3 ile 5 arası derecelendirilmiş krediler ise takipteki kredileri ifade etmektedir. Banka firmayı derecelendirirken; firmanın gelirleri, bilanço analizi, nakit akışı, faaliyet performansı, sektördeki durumu, piyasa istihbaratları, yönetimin etkinliği, bilanço dışı riskler ve genel ekonomik ve sektöre ilişkin durumu göz önünde bulundurmaktadır.

**Canlı durumdaki nakdi ve gayri nakdi krediler için Banka'nın elinde bulundurduğu teminatların detayı**

| Nakdi krediler  | 31 Aralık 2017    | 31 Aralık 2016   |
|---|-------------------|------------------|
| <i>Teminatlı krediler:</i>  |                   |                  |
| Nakit teminatlı krediler  | 217,468           | 102,306          |
| Gayrimenkul ipotegi ile teminatlandırılmış krediler                                     | 3,506,496         | 2,874,238        |
| Hazine garantisi veya kamu kesimi menkul kıymetleri ile teminatlandırılan krediler      | -                 | -                |
| Mali kuruluşlar tarafından ihraç edilmiş garantiler                                     | -                 | 9,718            |
| Diğer teminatlar (varlık üzerindeki rehinler, kurumsal ve kişisel garantiler, senetler) | 6,765,774         | 4,933,868        |
| Teminatlandırılmamış krediler   | 306,030           | 768,752          |
| <b>Toplam canlı krediler</b>  | <b>10,795,768</b> | <b>8,688,882</b> |

| Gayri nakdi krediler  | 31 Aralık 2017   | 31 Aralık 2016   |
|---|------------------|------------------|
| <i>Teminatlı krediler:</i>  |                  |                  |
| Nakit teminatlı krediler  | 83,865           | 82,781           |
| Gayrimenkul ipotegi ile teminatlandırılmış krediler                                     | 197,130          | 160,264          |
| Hazine garantisi veya kamu kesimi menkul kıymetleri ile teminatlandırılan krediler      | -                | -                |
| Mali kuruluşlar tarafından ihraç edilmiş garantiler                                     | -                | -                |
| Diğer teminatlar (varlık üzerindeki rehinler, kurumsal ve kişisel garantiler, senetler) | 2,903,836        | 2,064,157        |
| Teminatlandırılmamış krediler   | 455,708          | 777,457          |
| <b>Toplam gayri nakdi krediler</b>  | <b>3,640,539</b> | <b>3,084,659</b> |



**ANADOLUBANK ANONİM ŞİRKETİ**  
**31 ARALIK 2017 TARİHİ İTİBARIYLA KONSOLİDE OLMAYAN**  
**FİNANSAL TABLOLARA İLİŞKİN AÇIKLAMA VE DİPNOTLAR**  
(Tutarlar aksi belirtilmedikçe Bin Türk Lirası (TL) olarak ifade edilmiştir.)

**DÖRDÜNCÜ BÖLÜM: MALİ BÜNYEYE VE RİSK YÖNETİMİNE İLİŞKİN BİLGİLER**  
(devamı)

**II. Kredi riskine ilişkin açıklamalar (devamı)**

**Değer düşüklüğüne uğramış kredi ve alacaklar için alınan teminatların gerçeğe uygun değer tahmini**

|               | <b>31 Aralık 2017</b> | <b>31 Aralık 2016</b> |
|---------------|-----------------------|-----------------------|
| Teminatsız    | 12,091                | 110,501               |
| İpotek        | 307,859               | 156,304               |
| Taşıt Rehni   | 45                    | 1,965                 |
| <b>Toplam</b> | <b>319,995</b>        | <b>268,770</b>        |

**Değer düşüklüğüne uğramış kredi ve alacakların bölgesel yoğunlaşması**

| <b>Bölgesel</b>  | <b>31 Aralık 2017</b> | <b>31 Aralık 2016</b> |
|--|-----------------------|-----------------------|
| Türkiye  | 319,995               | 268,639               |
| Amerika Birleşik Devletleri                                | -                     | 131                   |
| <b>Toplam değer düşüklüğüne uğramış kredi ve alacaklar</b> | <b>319,995</b>        | <b>268,770</b>        |

**Vadesi geçmiş ama henüz değer düşüklüğüne uğramamış kredi ve alacaklar**

|  | <b>31 Aralık 2017</b> | <b>31 Aralık 2016</b> |
|--|-----------------------|-----------------------|
| 1.Grup : Düşük riskli kredi ve alacaklar     | 475,662               | 558,639               |
| 2.Grup : Yakın izlemedeki kredi ve alacaklar | 266,487               | 255,842               |
| <b>Toplam</b>                                | <b>742,149</b>        | <b>814,481</b>        |

**Vadesi geçmiş ama henüz değer düşüklüğüne uğramamış kredi ve alacakların yaşlandırması**

|               | <b>31 Aralık 2017</b> | <b>31 Aralık 2016</b> |
|---------------|-----------------------|-----------------------|
| 0-30 gün      | 529,191               | 558,536               |
| 30-60 gün     | 101,698               | 183,114               |
| 60-90 gün     | 111,260               | 72,831                |
| <b>Toplam</b> | <b>742,149</b>        | <b>814,481</b>        |

**Vadesi geçmemiş ve değer düşüklüğüne uğramamış kredi ve alacaklar**

|  | <b>31 Aralık 2017</b> | <b>31 Aralık 2016</b> |
|--|-----------------------|-----------------------|
| 1.Grup : Düşük riskli kredi ve alacaklar     | 9,609,196             | 7,632,749             |
| 2.Grup : Yakın izlemedeki kredi ve alacaklar | 90,176                | 38,629                |
| <b>Toplam</b>                                | <b>9,699,372</b>      | <b>7,671,378</b>      |
| Yeniden yapılandırılan krediler              | 354,247               | 203,023               |
| <b>Toplam</b>                                | <b>10,053,619</b>     | <b>7,874,401</b>      |

**ANADOLUBANK ANONİM ŞİRKETİ**  
**31 ARALIK 2017 TARİHİ İTİBARIYLA KONSOLİDE OLMAYAN**  
**FİNANSAL TABLOLARA İLİŞKİN AÇIKLAMA VE DİPNOTLAR**  
(Tutarlar aksi belirtilmedikçe Bin Türk Lirası (TL) olarak ifade edilmiştir.)

**DÖRDÜNCÜ BÖLÜM: MALİ BÜNYEYE VE RİSK YÖNETİMİNE İLİŞKİN BİLGİLER**  
(devamı)

**III. Piyasa riskine ilişkin açıklamalar**

Banka'nın maruz kaldığı piyasa riski için belirlenen risk politikaları ve uygulama usulleri Yönetim Kurulu tarafından onaylanmış olup, düzenli olarak gözden geçirilmektedir. Piyasa riski, risklerin uluslararası standartlara uygun olarak ölçülmesi, sınırlanması ve buna göre sermaye ayrılmasının yanı sıra korunma amaçlı işlemler ile de risk azaltımına gidilerek yönetilmektedir.

Alım satım amacıyla elde tutulan portföylere ilişkin piyasa riskinin ölçümünde "standart metot" ile "riske maruz değer yöntemi" (RMD) kullanılmaktadır. Standart metot kapsamında yapılan ölçümler aylık olarak gerçekleştirilmekte olup, sermaye yeterliliği hesaplamasında dikkate alınmaktadır. RMD hesaplamaları kapsamında yapılan ölçümler ise günlük bazda gerçekleştirilmektedir. RMD, Tarihsel Simülasyon, Monte Carlo Simülasyonu, Parametrik Yöntem olmak üzere 3 farklı yöntemle hesaplanmaktadır. Banka, piyasa riskinin içsel yönetimi ve limitlerin belirlenmesi çerçevesinde Monte Carlo simülasyonu RMD sonuçlarını baz almaktadır.

Diğer iki yöntemle yapılan hesaplamalar karşılaştırma ve izleme amacıyla kullanılmaktadır. RMD hesaplamasında geriye dönük 1 yıllık piyasa veri seti kullanılmakta, %99 güven aralığı ve 1 günlük elde tutma süresi (yasal sermaye hesaplamasında 10 gün) dikkate alınmaktadır. RMD modelinin güvenilirliğini ölçmek üzere geriye dönük test yapılmaktadır. RMD hesaplamalarının büyük çaplı piyasa dalgalanmalarını da yansıtabilmesi amacıyla stres testleri ve senaryo analizleri uygulanmaktadır.

Piyasa riskinin sınırlandırılmasında RMD limitlerinin yanında, alım-satım portföyüne ilişkin Yönetim Kurulu tarafından onaylanmış işlem, işlemci, masa, stop loss limitleri de bulunmaktadır.

Aşağıdaki tabloda, 23 Ekim 2015 tarihli ve 29511 sayılı Resmi Gazete'de yayımlanan "Bankaların Sermaye Yeterliliğinin Ölçülmesine ve Değerlendirilmesine İlişkin Yönetmelik" üçüncü kısımda yer alan esaslar uyarınca, 31 Aralık 2017 tarihi itibarıyla hesaplanan piyasa riskinin ayrıntılarına yer verilmiştir.

**Standart yaklaşıma göre piyasa riski tutarları**

|   |  | <b>RAT</b>       |
|---|--|------------------|
|   | Dolaysız (peşin) ürünler               |                  |
| 1 | Faiz oranı riski (genel ve spesifik)   | 822,937          |
| 2 | Hisse senedi riski (genel ve spesifik) | 9,125            |
| 3 | Kur riski                              | 167,525          |
| 4 | Emtia riski                            | -                |
|   | Opsiyonlar                             |                  |
| 5 | Basitleştirilmiş yaklaşım              | -                |
| 6 | Delta-plus metodu                      | 1,050            |
| 7 | Senaryo yaklaşımı                      | -                |
| 8 | Menkul kıymetleştirme                  | -                |
| 9 | <b>Toplam</b>                          | <b>1,000,637</b> |

**IV. Operasyonel riske ilişkin açıklamalar**

Operasyonel riske esas tutar, Bankaların Sermaye Yeterliliğinin Ölçülmesine ve Değerlendirilmesine İlişkin Yönetmelik'in 25 inci maddesi uyarınca temel gösterge yöntemine göre hesaplanmıştır: Yıllık brüt gelir, yılsonu itibari ile gerçekleşen net faiz gelirleri ile net faiz dışı gelirlerin toplamından oluşur. Yıllık brüt gelirin hesaplanmasında, hesaplamada yer alan gelirlere ilişkin karşılıklar ile bankanın destek hizmeti aldığı kişi ya da kuruluşlara yapılan ödemeler de dâhil olmak üzere faaliyet giderleri düşülmez. Yıllık brüt gelire, alım satım hesabı dışında izlenen menkul kıymetlerin satılmasından elde edilen kar/zarar, olağanüstü gelirler ve sigortadan tazmin edilen tutarlardan kaynaklanan gelirler dahil edilmez.

|   | <b>31.12.2014</b> | <b>31.12.2015</b> | <b>31.12.2016</b> | <b>Toplam/Pozitif<br/>BG yılı sayısı</b> | <b>Oran<br/>(%)</b> | <b>Toplam</b> |
|---|-------------------|-------------------|-------------------|--|---------------------|---------------|
| <b>Brüt gelir<sup>(*)</sup></b>                       | 496,645           | 520,663           | 646,993           | 554,767                                  | 15                  | 83,215        |
| <b>Operasyonel Riske Esas<br/>Tutar (Toplam*12.5)</b> |                   |                   |                   |  |                     | 1,040,188     |

**ANADOLUBANK ANONİM ŞİRKETİ**  
**31 ARALIK 2017 TARİHİ İTİBARIYLA KONSOLİDE OLMAYAN**  
**FİNANSAL TABLOLARA İLİŞKİN AÇIKLAMA VE DİPNOTLAR**  
(Tutarlar aksi belirtilmedikçe Bin Türk Lirası (TL) olarak ifade edilmiştir.)

**DÖRDÜNCÜ BÖLÜM: MALİ BÜNYEYE VE RİSK YÖNETİMİNE İLİŞKİN BİLGİLER**  
(devamı)

**V. Kur riskine ilişkin açıklamalar**

**Banka'nın maruz kaldığı kur riski, bu durumun etkilerinin tahmin edilmesi, Banka Yönetim Kurulu'nun günlük olarak izlenen pozisyonlar için belirlediği limitler**

Banka'nın maruz kaldığı kur riskinin ölçülmesinde, yasal raporlamada kullanılan Standart Metot ile Riske Maruz Değer Yöntemi kullanılmaktadır. Kur riskine esas sermaye yükümlülüğü hesaplanırken Banka'nın, tüm döviz varlıkları, yükümlülükleri ve vadeli döviz işlemleri göz önünde bulundurulmaktadır. Her bir döviz cinsinin Türk Lirası karşılıkları itibarıyla net kısa ve uzun pozisyonları hesaplanmakta, mutlak değerce büyük olan pozisyon sermaye yükümlülüğüne esas tutar olarak belirlenmektedir. Bu tutar üzerinden sermaye yükümlülüğü hesaplanmaktadır. Yönetim Kurulu günlük olarak kur riski ile ilgili pozisyonların limit dahilinde olup olmadığını denetlemektedir.

**Önemli olması durumunda yabancı para cinsinden borçlanma araçlarının ve net yabancı para yatırımlarının riskten korunma amaçlı türev araçları ile korunmasının boyutu**

31 Aralık 2017 tarihi itibarıyla Banka'nın riskten korunma amaçlı sınıfladığı türev finansal araçları bulunmamaktadır.

**Yabancı para risk yönetim politikası**

Yabancı para riski ulusal mevzuat ve uluslararası uygulamalar çerçevesinde takip edilmektedir. Yabancı para risk yönetimi, hazine bölümüne tanımlanmış olan pozisyon ve zarar limitleri ve APKO kararları çerçevesinde takip edilir. Banka bilançosu kaynaklı döviz pozisyonlarının günlük takip edilerek limitli miktarlar çerçevesinde kapatılması esastır.

**Banka'nın bilanço tarihi ile bu tarihten geriye doğru son beş iş günü kamuya duyurulan cari döviz alış kurları TL olarak aşağıdaki tabloda verilmiştir.**

|   | ABD Doları    | Avro          |
|---|---------------|---------------|
| <b>Bilanço Tarihindeki Cari Döviz Alış Kuru</b> | <b>3.7719</b> | <b>4.5155</b> |
| <u>Bilanço tarihinden önceki:</u>               |               |               |
| 1. Günün Cari Döviz Alış Kuru                   | 3.8104        | 4.5478        |
| 2. Günün Cari Döviz Alış Kuru                   | 3.8197        | 4.5385        |
| 3. Günün Cari Döviz Alış Kuru                   | 3.8029        | 4.5116        |
| 4. Günün Cari Döviz Alış Kuru                   | 3.8087        | 4.5205        |
| 5. Günün Cari Döviz Alış Kuru                   | 3.8113        | 4.5171        |
| <b>Son 31 Günün Basit Aritmetik Ortalaması</b>  | <b>3.8397</b> | <b>4.5453</b> |

**Maruz kalınan kur riski**

TL'nin aşağıdaki para birimlerine karşılık %10 değer kaybının, 31 Aralık 2017 ve 31 Aralık 2016 tarihlerinde sona eren yıllara ilişkin özkaynaklara ve gelir tablosuna (vergi etkisi hariç) etkisi aşağıdaki tabloda gösterilmiştir. Bu analiz tüm diğer değişkenlerin, özellikle faiz oranlarının, sabit kaldığı varsayımı altında hazırlanmıştır.

|                      | 31 Aralık 2017  |                         | 31 Aralık 2016  |                         |
|----------------------|-----------------|-------------------------|-----------------|-------------------------|
|                      | Gelir tablosu   | Özkaynak <sup>(1)</sup> | Gelir tablosu   | Özkaynak <sup>(1)</sup> |
| ABD Doları           | 2,271           | 1,649                   | 1,288           | (3,264)                 |
| Avro                 | (31,372)        | (31,372)                | (22,454)        | (22,454)                |
| Diğer para birimleri | (155)           | (155)                   | (391)           | (391)                   |
| <b>Toplam, net</b>   | <b>(29,256)</b> | <b>(29,878)</b>         | <b>(21,557)</b> | <b>(26,109)</b>         |

(1) Özkaynak etkisi, TL'nin ilgili yabancı para birimlerine karşı %10'luk değer kaybindan dolayı oluşacak gelir tablosu etkisini de içermektedir.

**ANADOLUBANK ANONİM ŞİRKETİ**  
**31 ARALIK 2017 TARİHİ İTİBARIYLA KONSOLİDE OLMAYAN**  
**FİNANSAL TABLOLARA İLİŞKİN AÇIKLAMA VE DİPNOTLAR**  
(Tutarlar aksi belirtilmedikçe Bin Türk Lirası (TL) olarak ifade edilmiştir.)

**DÖRDÜNCÜ BÖLÜM: MALİ BÜNYEYE VE RİSK YÖNETİMİNE İLİŞKİN BİLGİLER**  
**(devamı)**

**V. Kur riskine ilişkin açıklamalar (devamı)**

**Kur riskine ilişkin bilgiler**

| <b>Cari Dönem</b>   | <b>Avro</b>      | <b>ABD Doları</b> | <b>Diğer<sup>(4)</sup></b> | <b>Toplam</b>    |
|---|------------------|-------------------|----------------------------|------------------|
| <b>Varlıklar:</b>   |                  |                   |                            |                  |
| Nakit Değerler ve Merkez Bankası Bankalar                               | 145,735          | 1,009,727         | 378,724                    | 1,534,186        |
| Gerçeğe Uygun Değer Farkı Kar veya Zarara Yansıtılan Finansal Varlıklar | 30,381           | 513,956           | 26,993                     | 571,330          |
| Para Piyasalarından Alacaklar   | 347              | 460               | -                          | 807              |
| Satılmaya Hazır Finansal Varlıklar                                      | -                | -                 | -                          | -                |
| Krediler <sup>(1)</sup>   | -                | 513,331           | -                          | 513,331          |
| İştirak, Bağlı Ortaklık ve Birlikte Kontrol Edilen Ortaklıklar          | 1,009,174        | 722,773           | 5,807                      | 1,737,754        |
| Vadeye Kadar Elde Tutulacak Yatırımlar                                  | 148,918          | -                 | -                          | 148,918          |
| Maddi Duran Varlıklar   | -                | -                 | -                          | -                |
| Maddi Olmayan Duran Varlıklar   | -                | -                 | -                          | -                |
| Diğer Varlıklar <sup>(2)</sup>  | 125              | 10                | 1,892                      | 2,027            |
| <b>Toplam Varlıklar</b>   | <b>1,334,680</b> | <b>2,760,257</b>  | <b>413,416</b>             | <b>4,508,353</b> |
| <b>Yükümlülükler:</b>   |                  |                   |                            |                  |
| Bankalar Mevduatı   | 6,473            | 94,990            | 384                        | 101,847          |
| Döviz Tevdiat Hesabı  | 822,618          | 3,077,661         | 57,461                     | 3,957,740        |
| Para Piyasalarına Borçlar   | -                | 276,070           | -                          | 276,070          |
| Alınan Krediler   | 64,980           | 196,919           | -                          | 261,899          |
| İhraç Edilen Menkul Kıymetler   | -                | -                 | -                          | -                |
| Muhtelif Borçlar  | 1,944            | 6,040             | 38                         | 8,022            |
| Diğer Yükümlülükler <sup>(2)(5)</sup>                                   | 1,313            | 3,778             | -                          | 5,091            |
| <b>Toplam Yükümlülükler</b>   | <b>897,328</b>   | <b>3,655,458</b>  | <b>57,883</b>              | <b>4,610,669</b> |
| <b>Net Bilanço Pozisyonu</b>  | <b>437,352</b>   | <b>(895,201)</b>  | <b>355,533</b>             | <b>(102,316)</b> |
| <b>Net Nazım Hesap Pozisyonu</b>  | <b>(602,155)</b> | <b>911,688</b>    | <b>(357,080)</b>           | <b>(47,547)</b>  |
| Türev Finansal Araçlardan Alacaklar                                     | 147,902          | 1,275,934         | 101                        | 1,423,937        |
| Türev Finansal Araçlardan Borçlar                                       | 750,057          | 364,246           | 357,181                    | 1,471,484        |
| Gayri Nakdi Krediler <sup>(3)</sup>                                     | 372,048          | 823,215           | 3,761                      | 1,199,024        |
| <b>Önceki Dönem</b>   | <b>Avro</b>      | <b>ABD Doları</b> | <b>Diğer</b>               | <b>Toplam</b>    |
| Toplam Varlıklar  | 1,461,715        | 2,582,229         | 280,763                    | 4,324,707        |
| Toplam Yükümlülükler  | 1,039,011        | 3,266,407         | 44,822                     | 4,350,240        |
| <b>Net Bilanço Pozisyonu</b>  | <b>422,704</b>   | <b>(684,178)</b>  | <b>235,941</b>             | <b>(25,533)</b>  |
| <b>Net Nazım Hesap Pozisyonu</b>  | <b>(498,328)</b> | <b>651,538</b>    | <b>(239,853)</b>           | <b>(86,643)</b>  |
| Türev Finansal Araçlardan Alacaklar                                     | 200,937          | 1,213,397         | 90,567                     | 1,504,901        |
| Türev Finansal Araçlardan Borçlar                                       | 699,265          | 561,859           | 330,420                    | 1,591,544        |
| Gayri Nakdi Krediler  | 282,774          | 684,355           | 5,059                      | 972,188          |

(1) İlişikteki finansal tablolarda TP hesaplar içerisinde takip edilen 764,072 TL tutarındaki döviz endeksli krediler pozisyona dahil edilmiştir.

(2) YP cinsinden 10,074 TL tutarındaki takastaki çekler yukarıdaki tabloda diğer varlıklar ve diğer yükümlülükler içerisinde dahil edilmemiştir.

(3) Gayri nakdi krediler yabancı para pozisyon hesabında dikkate alınmamaktadır.

(4) Nakit Değerler ve Merkez Bankası kalemi içindeki kıymetli maden depo hesabının tamamı zorunlu karşılıklardan oluşmaktadır.

(5) Özkaynak altında gözüken 4,977 TL tutarında Menkul Değerler Değerleme Farkları diğer yükümlülüklerin içerisinde dahil edilmemiştir.

**ANADOLUBANK ANONİM ŞİRKETİ**  
**31 ARALIK 2017 TARİHİ İTİBARIYLA KONSOLİDE OLMAYAN**  
**FİNANSAL TABLOLARA İLİŞKİN AÇIKLAMA VE DİPNOTLAR**  
(Tutarlar aksi belirtilmedikçe Bin Türk Lirası (TL) olarak ifade edilmiştir.)

**DÖRDÜNCÜ BÖLÜM: MALİ BÜNYEYE VE RİSK YÖNETİMİNE İLİŞKİN BİLGİLER**  
**(devamı)**

**VI. Faiz oranı riskine ilişkin açıklamalar**

Varlıkların, yükümlülüklerin ve bilanço dışı kalemlerin faize duyarlılığı haftalık Aktif-Pasif Komitesi toplantılarında piyasadaki gelişmelerin de dikkate alınmasıyla değerlendirilmektedir.

Bankanın maruz kaldığı faiz oranı riskinin ölçülmesinde, standart metot, riske maruz değer (RMD) ve Aktif-Pasif risk ölçüm yöntemleri kullanılmaktadır.

Standart metot kapsamında yapılan ölçümler, vade merdiveni kullanılarak aylık, RMD hesaplamaları kapsamında yapılan ölçümler ise günlük bazda yerine getirilmektedir. Aktif-Pasif risk ölçüm modeli aylık olarak çalıştırılmaktadır.

Günlük bazda yapılan RMD hesaplamaları sırasında, Banka'nın portföyünde yer alan YP ve TL cinsinden alım-satım amaçlı ve satılmaya hazır menkul kıymetler ile bilanço dışı pozisyonların faiz oranı riski ölçülmektedir. Söz konusu hesaplamalar, senaryo analizleri ve stres testleri ile desteklenmektedir.

**Varlıkların, yükümlülüklerin ve nazım hesap kalemlerinin faize duyarlılığı**

| Cari Dönem Sonu   | 1 Aya Kadar        | 1-3 Ay             | 3-12 Ay          | 1-5 Yıl          | 5 Yıl ve Üzeri | Faizsiz          | Toplam             |
|---|--------------------|--------------------|------------------|------------------|----------------|------------------|--------------------|
| <b>Varlıklar:</b>   |                    |                    |                  |                  |                |                  |                    |
| Nakit Değerler ve Merkez Bankası  | -                  | 313,906            | -                | -                | -              | 1,567,914        | <b>1,881,820</b>   |
| Bankalar  | 521,732            | -                  | 1,557            | -                | -              | 68,214           | <b>591,503</b>     |
| Gerçeğe Uygun Değer Farkı Kar veya Zarara Yansıtılan Finansal Varlıklar | 1,569              | 149                | 94,430           | 15,337           | 691            | -                | <b>112,176</b>     |
| Para Piyasalarından Alacaklar   | -                  | -                  | -                | -                | -              | -                | -                  |
| Satılmaya Hazır Finansal Varlıklar                                      | -                  | -                  | -                | 430,208          | 305,947        | -                | <b>736,155</b>     |
| Krediler  | 4,304,571          | 1,137,675          | 2,821,315        | 2,474,963        | 57,244         | 182,698          | <b>10,978,466</b>  |
| Vadeye Kadar Elde Tutulacak Yatırımlar                                  | -                  | -                  | -                | -                | -              | -                | -                  |
| Diğer Varlıklar <sup>(1)</sup>  | -                  | -                  | -                | -                | -              | 811,172          | <b>811,172</b>     |
| <b>Toplam Varlıklar</b>   | <b>4,827,872</b>   | <b>1,451,730</b>   | <b>2,917,302</b> | <b>2,920,508</b> | <b>363,882</b> | <b>2,629,998</b> | <b>15,111,292</b>  |
| <b>Yükümlülükler:</b>   |                    |                    |                  |                  |                |                  |                    |
| Bankalar Mevduatı   | 257,441            | 73,918             | -                | -                | -              | 8,589            | <b>339,948</b>     |
| Diğer Mevduat   | 7,525,296          | 3,115,591          | 301,909          | 1,366            | -              | 524,068          | <b>11,468,230</b>  |
| Alınan Krediler   | 15,609             | 86,522             | 192,022          | 1,607            | -              | -                | <b>295,760</b>     |
| Para Piyasalarına Borçlar   | 275,289            | 276,070            | -                | -                | -              | -                | <b>551,359</b>     |
| Muhtelif Borçlar  | -                  | -                  | -                | -                | -              | 72,043           | <b>72,043</b>      |
| İhraç Edilen Menkul Kıymetler   | -                  | -                  | -                | -                | -              | -                | -                  |
| Diğer Yükümlülükler <sup>(2)</sup>                                      | 13,941             | 187                | 90               | -                | -              | 2,369,734        | <b>2,383,952</b>   |
| <b>Toplam Yükümlülükler</b>   | <b>8,087,576</b>   | <b>3,552,288</b>   | <b>494,021</b>   | <b>2,973</b>     | <b>-</b>       | <b>2,974,434</b> | <b>15,111,292</b>  |
| Bilançodaki Uzun Pozisyon   | -                  | -                  | 2,423,281        | 2,917,535        | 363,882        | -                | <b>5,704,698</b>   |
| Bilançodaki Kısa Pozisyon   | (3,259,704)        | (2,100,558)        | -                | -                | -              | (344,436)        | <b>(5,704,698)</b> |
| Nazım Hesaplardaki Uzun Pozisyon  | -                  | -                  | -                | -                | -              | -                | -                  |
| Nazım Hesaplardaki Kısa Pozisyon  | -                  | -                  | -                | -                | -              | -                | -                  |
| <b>Toplam Pozisyon</b>  | <b>(3,259,704)</b> | <b>(2,100,558)</b> | <b>2,423,281</b> | <b>2,917,535</b> | <b>363,882</b> | <b>(344,436)</b> | <b>-</b>           |

(1) Maddi duran varlıklar, maddi olmayan duran varlıklar, satış amaçlı elde tutulan duran varlık, vergi geliri ve bağlı ortaklıklar faizsiz sütununda gösterilmiştir.

(2) Özsermaye kalemleri, vergi gideri ve karşılıklar diğer yükümlülükler içerisinde faizsiz sütununda gösterilmiştir.

**ANADOLUBANK ANONİM ŞİRKETİ**  
**31 ARALIK 2017 TARİHİ İTİBARIYLA KONSOLİDE OLMAYAN**  
**FİNANSAL TABLOLARA İLİŞKİN AÇIKLAMA VE DİPNOTLAR**  
(Tutarlar aksi belirtilmedikçe Bin Türk Lirası (TL) olarak ifade edilmiştir.)

**DÖRDÜNCÜ BÖLÜM: MALİ BÜNYEYE VE RİSK YÖNETİMİNE İLİŞKİN BİLGİLER**  
**(devamı)**

**VI. Faiz oranı riskine ilişkin açıklamalar (devamı)**

| Önceki Dönem Sonu   | 1 Aya Kadar        | 1-3 Ay             | 3-12 Ay          | 1-5 Yıl          | 5 Yıl ve Üzeri | Faizsiz          | Toplam            |
|---|--------------------|--------------------|------------------|------------------|----------------|------------------|-------------------|
| <b>Varlıklar:</b>   |                    |                    |                  |                  |                |                  |                   |
| Nakit Değerler ve Merkez Bankası Bankalar ve Diğer Mali Kuruluşlardan Alacaklar | -                  | 327,822            | -                | -                | -              | 1,607,568        | 1,935,390         |
| Gerçeğe Uygun Değer Farkı Kar veya Zarara Yansıtılan Finansal Varlıklar         | 129,347            | -                  | 3,842            | -                | -              | 63,611           | 196,800           |
| Para Piyasalarından Alacaklar   | 152,232            | 31                 | 533              | 415              | 526            | 4,602            | 158,339           |
| Satılmaya Hazır Finansal Varlıklar  | -                  | -                  | -                | -                | -              | -                | -                 |
| Krediler  | -                  | -                  | 2                | 226,800          | 514,893        | -                | 741,695           |
| Vadeye Kadar Elde Tutulacak Yatırımlar  | 3,852,386          | 685,995            | 1,595,456        | 2,322,815        | 232,230        | 105,986          | 8,794,868         |
| Diğer Varlıklar <sup>(1)</sup>  | -                  | -                  | -                | -                | -              | 627,070          | 627,070           |
| <b>Toplam Varlıklar</b>   | <b>4,133,965</b>   | <b>1,013,924</b>   | <b>1,599,833</b> | <b>2,550,030</b> | <b>747,649</b> | <b>2,408,761</b> | <b>12,454,162</b> |
| <b>Yükümlülükler:</b>   |                    |                    |                  |                  |                |                  |                   |
| Bankalar Mevduatı   | 321,370            | 43,997             | 21,286           | -                | -              | 4,020            | 390,673           |
| Diğer Mevduat   | 5,728,167          | 2,183,382          | 299,034          | 270              | -              | 598,824          | 8,809,677         |
| Para Piyasalarına Borçlar   | 57,242             | 94,429             | 516,823          | -                | -              | -                | 668,494           |
| Muhtelif Borçlar  | 341,764            | 173,674            | -                | -                | -              | -                | 515,438           |
| İhraç Edilen Menkul Kıymetler   | -                  | -                  | -                | -                | -              | 65,659           | 65,659            |
| Alınan Krediler   | -                  | -                  | -                | -                | -              | -                | -                 |
| Diğer Yükümlülükler <sup>(2)</sup>  | 15,610             | -                  | -                | -                | -              | 1,988,611        | 2,004,221         |
| <b>Toplam Yükümlülükler</b>   | <b>6,464,153</b>   | <b>2,495,482</b>   | <b>837,143</b>   | <b>270</b>       | <b>-</b>       | <b>2,657,114</b> | <b>12,454,162</b> |
| Bilançodaki Uzun Pozisyon   | -                  | -                  | 762,690          | 2,549,760        | 747,649        | -                | 4,060,099         |
| Bilançodaki Kısa Pozisyon   | (2,330,188)        | (1,481,558)        | -                | -                | -              | (248,353)        | (4,060,099)       |
| Nazım Hesaplardaki Uzun Pozisyon  | -                  | -                  | -                | -                | -              | -                | -                 |
| Nazım Hesaplardaki Kısa Pozisyon  | -                  | -                  | -                | -                | -              | -                | -                 |
| <b>Toplam Pozisyon</b>  | <b>(2,330,188)</b> | <b>(1,481,558)</b> | <b>762,690</b>   | <b>2,549,760</b> | <b>747,649</b> | <b>(248,353)</b> | <b>-</b>          |

(1) Maddi duran varlıklar, maddi olmayan duran varlıklar, satış amaçlı elde tutulan duran varlık, vergi geliri ve bağlı ortaklıklar faizsiz sütununda gösterilmiştir.

(2) Özsermaye kalemleri, vergi gideri ve karşılıklar diğer yükümlülükler içerisinde faizsiz sütununda gösterilmiştir.

**ANADOLUBANK ANONİM ŞİRKETİ**  
**31 ARALIK 2017 TARİHİ İTİBARIYLA KONSOLİDE OLMAYAN**  
**FİNANSAL TABLOLARA İLİŞKİN AÇIKLAMA VE DİPNOTLAR**  
(Tutarlar aksi belirtilmedikçe Bin Türk Lirası (TL) olarak ifade edilmiştir.)

**DÖRDÜNCÜ BÖLÜM: MALİ BÜNYEYE VE RİSK YÖNETİMİNE İLİŞKİN BİLGİLER**  
(devamı)

**VI. Faiz oranı riskine ilişkin açıklamalar (devamı)**

**Parasal finansal araçlara uygulanan ortalama faiz oranları**

| <b>Cari Dönem Sonu</b>  | <b>Avro</b> | <b>ABD Doları</b> | <b>Japon Yeni</b> | <b>TL</b> |
|---|-------------|-------------------|-------------------|-----------|
|   | <b>%</b>    | <b>%</b>          | <b>%</b>          | <b>%</b>  |
| <b>Varlıklar</b>  |             |                   |                   |           |
| Nakit Değerler ve Merkez Bankası  | -           | 1.50              | -                 | 4.00      |
| Bankalar ve Diğer Mali Kuruluşlardan Alacaklar                          | 0.07        | 1.62              | -                 | 12.65     |
| Gerçeğe Uygun Değer Farkı Kar veya Zarara Yansıtılan Finansal Varlıklar | 2.30        | 5.53              | -                 | 13.79     |
| Para Piyasalarından Alacaklar   | -           | -                 | -                 | -         |
| Satılmaya Hazır Finansal Varlıklar                                      | -           | 5.09              | -                 | 12.89     |
| Krediler  | 4.53        | 5.81              | 8.28              | 17.59     |
| Vadeye Kadar Elde Tutulacak Yatırımlar                                  | -           | -                 | -                 | -         |
| <b>Yükümlülükler</b>  |             |                   |                   |           |
| Bankalararası Mevduat   | -           | 2.82              | -                 | 14.50     |
| Diğer Mevduat   | 2.03        | 4.04              | -                 | 14.79     |
| Para Piyasalarına Borçlar   | -           | 2.42              | -                 | 12.71     |
| Muhtelif Borçlar  | -           | -                 | -                 | -         |
| İhraç Edilen Menkul Kıymetler   | -           | -                 | -                 | -         |
| Alınan Krediler   | 1.48        | 3.56              | -                 | 6.72      |
| <b>Önceki Dönem Sonu</b>  |             |                   |                   |           |
| <b>Varlıklar</b>  |             |                   |                   |           |
| Nakit Değerler ve Merkez Bankası  | -           | 0.49              | -                 | 2.99      |
| Bankalar ve Diğer Mali Kuruluşlardan Alacaklar                          | 0.12        | 0.68              | -                 | 8.77      |
| Gerçeğe Uygun Değer Farkı Kar veya Zarara Yansıtılan Finansal Varlıklar | 2.94        | 5.37              | -                 | 8.58      |
| Para Piyasalarından Alacaklar   | -           | -                 | -                 | -         |
| Satılmaya Hazır Finansal Varlıklar                                      | -           | 5.04              | -                 | 9.89      |
| Krediler  | 3.68        | 4.56              | 8.28              | 15.48     |
| Vadeye Kadar Elde Tutulacak Yatırımlar                                  | -           | -                 | -                 | -         |
| <b>Yükümlülükler</b>  |             |                   |                   |           |
| Bankalararası Mevduat   | 1.07        | 2.02              | -                 | 10.77     |
| Diğer Mevduat   | 1.82        | 3.33              | -                 | 11.30     |
| Para Piyasalarına Borçlar   | -           | 2.05              | -                 | 8.00      |
| Muhtelif Borçlar  | -           | -                 | -                 | -         |
| İhraç Edilen Menkul Kıymetler   | -           | -                 | -                 | -         |
| Alınan Krediler   | 0.97        | 2.99              | -                 | 6.71      |

**Bankacılık hesaplarından kaynaklanan faiz oranı riski**

Bankacılık hesaplarından kaynaklanan faiz oranı riski; yeniden fiyatlandırma riski, verim eğrisi riski, baz riski ve opsiyonelite riski çerçevesinde değerlendirilmekte, uluslararası standartlara uygun olarak ölçülerek, limitlendirme ve korunma amaçlı işlemler ile de risk azaltımına gidilerek yönetilmektedir. Aktif, pasif ve bilanço dışı kalemlerin faize duyarlılığı haftalık Aktif-Pasif Komitesi toplantılarında piyasadaki gelişmeleri de dikkate alınarak değerlendirilmektedir.

Bankacılık hesaplarından kaynaklanan faiz oranı riski ölçüm süreci, Banka'nın bankacılık hesapları olarak tanımladığı faiz oranı pozisyonlarını içerecek ve ilgili yeniden fiyatlandırma ve vade verilerini dikkate alacak şekilde oluşturulmakta ve yürütülmektedir.

Vade uyumsuzluğundan kaynaklanan yeniden fiyatlandırma riskinin izlenmesi kapsamında durasyon gap, vade dilimi bazında gap ve duyarlılık analizleri kullanılmaktadır. Durasyon-gap ve duyarlılık analizleri haftalık dönemlerde gerçekleştirilmektedir.

**ANADOLUBANK ANONİM ŞİRKETİ**  
**31 ARALIK 2017 TARİHİ İTİBARIYLA KONSOLİDE OLMAYAN**  
**FİNANSAL TABLOLARA İLİŞKİN AÇIKLAMA VE DİPNOTLAR**  
(Tutarlar aksi belirtilmedikçe Bin Türk Lirası (TL) olarak ifade edilmiştir.)

**DÖRDÜNCÜ BÖLÜM: MALİ BÜNYEYE VE RİSK YÖNETİMİNE İLİŞKİN BİLGİLER**  
(devamı)

**VI. Faiz oranı riskine ilişkin açıklamalar (devamı)**

**Bankacılık hesaplarından kaynaklanan faiz oranı riski (devamı)**

Durasyon-gap analizinde, faize hassas aktif ve pasif kalemlerin nakit akışları üzerinden, piyasa faiz oranları kullanılarak oluşturulan verim eğrileri kullanılarak, bugünkü değerleri hesaplanmaktadır.

Piyasalarda yaşanabilecek dalgalanmalara karşı periyodik olarak yapılan duyarlılık ve senaryo analizleri ile bu sonuçlar desteklenmektedir.

Bankacılık hesaplarından kaynaklanan faiz oranı riski, yasal olarak, 23 Ağustos 2011 tarih ve 28034 sayılı Resmi Gazete’de yayımlanan Bankacılık Hesaplarından Kaynaklanan Faiz Oranı Riskinin Standart Şok Yöntemiyle Ölçülmesine ve Değerlendirilmesine İlişkin Yönetmelik gereğince de ölçülmekte olup, bu ölçüme dayalı yasal limit aylık olarak izlenmekte ve raporlanmaktadır. Bankacılık hesaplarından kaynaklanan faiz oranı riskiyle orantılı düzeyde sermaye bulundurulmaktadır.

Alım-satım portföyünde yer alan faize duyarlı finansal enstrümanlara ilişkin faiz riski ise piyasa riski kapsamında değerlendirilmektedir.

|                                     | <b>Para Birimi</b> | <b>Uygulanan Şok<br/>(+/- x baz puan)</b> | <b>Kazançlar/<br/>Kayıplar</b> | <b>Kazançlar/Özkaynaklar –<br/>Kayıplar/Özkaynaklar</b> |
|-------------------------------------|--------------------|---|--------------------------------|---|
| 1                                   | TRY                | (+) 500bp                                 | (201,959)                      | %(10.81)  |
| 2                                   | TRY                | (-) 400bp                                 | 182,246                        | %9.75   |
| 3                                   | ABD Doları         | (+) 200bp                                 | (8,954)                        | %(0.48)   |
| 4                                   | ABD Doları         | (-) 200bp                                 | 10,201                         | %0.55   |
| 5                                   | Avro               | (+) 200bp                                 | (17,808)                       | %(0.95)   |
| 6                                   | Avro               | (-) 200bp                                 | (439)                          | %(0.02)   |
| <b>Toplam (Negatif Şoklar İçin)</b> |                    |   | <b>192,008</b>                 | <b>%10.28</b>   |
| <b>Toplam (Pozitif Şoklar İçin)</b> |                    |   | <b>(228,721)</b>               | <b>(%12.24)</b>   |

**Bankacılık hesaplarından kaynaklanan hisse senedi pozisyon riski**

Bulunmamaktadır.

**Toplam gerçekleşmemiş kazanç veya kayıplar, toplam yeniden değerlendirme değer artışları ile bunların ana ve katkı sermayeye dahil edilen tutarları**

Bulunmamaktadır.

**VII. Hisse senedi pozisyon riskine ilişkin açıklamalar**

Bulunmamaktadır.



**ANADOLUBANK ANONİM ŞİRKETİ**  
**31 ARALIK 2017 TARİHİ İTİBARIYLA KONSOLİDE OLMAYAN**  
**FİNANSAL TABLOLARA İLİŞKİN AÇIKLAMA VE DİPNOTLAR**  
(Tutarlar aksi belirtilmedikçe Bin Türk Lirası (TL) olarak ifade edilmiştir.)

**DÖRDÜNCÜ BÖLÜM: MALİ BÜNYEYE VE RİSK YÖNETİMİNE İLİŞKİN BİLGİLER**  
(devamı)

**VIII. Likidite riski yönetimi ve likidite karşılama oranına ilişkin açıklamalar**

Likidite riski, uzun vadeli varlıkların kısa vadeli kaynaklarla fonlanması bir sonucu olarak ortaya çıkabilmektedir. Banka’da likidite riskinin yönetimi; “Aktif Pasif Yönetimi Yönetmeliği” doğrultusunda, bilanço yönetimine ilişkin stratejiler ile yasal yükümlülüklerin gerekleri de dikkate alınarak, cari piyasa koşullarının yanı sıra iktisadi ve finansal konjonktüre ilişkin beklentiler çerçevesinde gerçekleştirilmektedir.

Banka’nın başlıca fon kaynağını mevduat oluşturmaktadır. Piyasa koşulları gereği ortalama mevduat vadesinin varlıklara kıyasla daha kısa olmasına karşın, kaynak teminine yönelik olarak yurt dışı kuruluşlardan kredi temin edilmesi de söz konusu olmaktadır. Fonlama tarafında oluşabilecek yoğunlaşmaların Banka’nın likidite riski profiline olumsuz etkide bulunmasını engellemek amacıyla mevduat ve mevduat dışı borçlanmada yoğunlaşma limitleri aktif bir şekilde kullanılmaktadır.

BDDK tarafından 21 Mart 2014 tarih ve 28948 sayılı Resmi Gazete’de yayımlanarak yürürlüğe giren “Bankaların Likidite Karşılama Oranı Hesaplamasına İlişkin Yönetmelik” ile 2016 yılı itibarıyla toplamda %70, yabancı parada %50 Likidite Karşılama Oranı tutturma yükümlülüğü bulunmaktadır. İlgili yönetmelik çerçevesinde Likidite Karşılama Oranı; yüksek kaliteli likit varlıkların net nakit çıkışlarına bölünmesi suretiyle hesaplanmaktadır.

**a. Bankanın risk kapasitesi, likidite riski yönetiminin sorumlulukları ve yapısı, likidite riskinin banka içinde raporlaması, likidite riski stratejisinin, politika ve uygulamalarının yönetim kurulu ve iş kollarıyla iletişiminin nasıl sağlandığı hususları dahil olmak üzere likidite riski yönetimine ilişkin bilgiler**

Banka’nın maruz kaldığı likidite riskinin, mevzuatın öngördüğü sınırlar çerçevesinde belirlenen risk kapasitesi ile Banka’nın temel stratejilerine bağlı olarak ortaya çıkan risk iştahına uygun olması birincil önceliktir. Banka’nın, likidite kaynaklarında yaşanabilecek büyük düzeydeki azalmalara karşı her durumda satılabilecek veya rehnedilebilecek yeterli seviyede serbest likit varlık bulundurulması esastır. Söz konusu likit varlıklardan oluşan likidite tamponunun seviyesi Yönetim Kurulu tarafından belirlenen likidite risk limitleri ile ifade edilen Banka’nın likidite risk toleransı ile uyumlu olarak belirlenmektedir. Likidite durumunun gözden geçirilerek uygun likidite seviyesinin belirlenmesi, Yönetim Kurulu tarafından onaylanmış limitler dâhilinde, gerekli fon kaynağının ve vade yapısının belirlenmesi Banka’nın “Aktif Pasif Komitesi” (APKO) sorumluluğundadır.

**b. Likidite yönetiminin ve fonlama stratejisinin merkezileşme derecesi ile banka ve bankanın ortaklıkları arasındaki işleyiş hakkında bilgiler**

Banka’nın Yönetim Kurulu tarafından belirlenen risk limitleri çerçevesinde likidite riski yönetiminin sorumluluğu, Hazine Bölümü’ne aittir. Banka genelinde likidite riski düzeylerinin ölçülmesi ve raporlanması ise Risk Yönetimi Bölümü’nün sorumluluğundadır. Banka likidite yönetimi ve fonlama stratejisi, düzenli olarak yapılan Aktif Pasif Komitesi toplantılarında belirlenmektedir.

**ANADOLUBANK ANONİM ŞİRKETİ**  
**31 ARALIK 2017 TARİHİ İTİBARIYLA KONSOLİDE OLMAYAN**  
**FİNANSAL TABLOLARA İLİŞKİN AÇIKLAMA VE DİPNOTLAR**  
(Tutarlar aksi belirtilmedikçe Bin Türk Lirası (TL) olarak ifade edilmiştir.)

**DÖRDÜNCÜ BÖLÜM: MALİ BÜNYEYE VE RİSK YÖNETİMİNE İLİŞKİN BİLGİLER**  
(devamı)

**VIII. Likidite Riski Yönetimine ve Likidite Karşılama Oranına İlişkin Açıklamalar (devamı)**

**c. Fon kaynaklarının ve sürelerinin çeşitliliğine ilişkin politikalar dahil olmak üzere bankanın fonlama stratejisine ilişkin bilgi**

Bankada etkin bir likidite riski yönetimi için Yönetim Kurulu “Likidite Riski Yönetimi Politikası”nı onaylamıştır. Bankanın ana fonlama kaynağı mevduattır. Vade çeşitliliğini sağlamak için finansal kuruluşlardan sağlanan krediler de kaynak olarak değerlendirilmektedir. Mevduat vadesi piyasa koşullarına uygun oluşmakla beraber, yoğunlaşmanın kısa vadede olması sebebiyle çekirdek mevduat oranının olabildiğince yüksek tutulması amaçlanmaktadır. Mevduat dışı kaynaklar ise uzun vadeli olması kaydıyla tercih edilmektedir.

**ç. Bankanın toplam yükümlülüklerinin asgari yüzde beşini oluşturan para birimleri bazında likidite yönetimine ilişkin bilgi**

Bankanın yükümlülükleri içerisindeki asgari yüzde beşini oluşturan para birimleri Türk Lirası, Amerikan Doları ve Euro’dan oluşmaktadır. Gerek yasal raporlamalar gerekse likidite riski yönetimine ilişkin raporlamalar Banka’da tanımlanmış bütün döviz cinsleri bazında yapılabilmektedir.

**d. Kullanılan likidite riski azaltım tekniklerine ilişkin bilgi**

İlgili mevzuatta likit varlık olarak tanımlanmış olan aktifler likidite riskinin yönetiminde vadeleri ve piyasa likidite koşulları da göz önünde bulundurularak likidite yönetiminde risk azaltım unsuru olarak değerlendirilmektedir.

**e. Stres testinin kullanımına ilişkin açıklama**

Banka likidite riskinin içsel olarak ölçümünde likidite stres testlerinden faydalanılmaktadır. Söz konusu yaklaşımda, parametreleri Yönetim Kurulu tarafından belirlenen likidite stres senaryolarında, Banka’nın likit varlıklarının bir ay içerisinde gerçekleşmesi muhtemel net nakit çıkışlarını karşılama düzeyi ortaya konulmaktadır.

Likidite riski kapsamında stres testleri ISEDES raporunda detayları ile birlikte sunulmaktadır. Yönetim kurulu seviyesinde değerlendirilerek onaylanan stres test sonuçları BDDK ile paylaşılmaktadır.

**f. Likidite acil ve beklenmedik durum planına ilişkin genel bilgi**

Bankada likidite acil ve beklenmedik durum planına ilişkin bilgiler “Likidite Riski Yönetimi Politikası” kapsamında detaylandırılmıştır. İlgili politikada acil durum olarak tanımlanan olayların gerçekleşmesi durumunda bankanın uygulayacağı aksiyon planı ile “Likidite Acil Durum Yönetim Ekibinin” görev ve sorumlulukları belirlenmiştir.

**ANADOLUBANK ANONİM ŞİRKETİ**  
**31 ARALIK 2017 TARİHİ İTİBARIYLA KONSOLİDE OLMAYAN**  
**FİNANSAL TABLOLARA İLİŞKİN AÇIKLAMA VE DİPNOTLAR**  
(Tutarlar aksi belirtilmedikçe Bin Türk Lirası (TL) olarak ifade edilmiştir.)

**DÖRDÜNCÜ BÖLÜM: MALİ BÜNYEYE VE RİSK YÖNETİMİNE İLİŞKİN BİLGİLER**  
**(devamı)**

**VIII. Likidite riski yönetimi ve likidite karşılama oranına ilişkin açıklamalar (devamı)**

**I. Likidite Karşılama Oranı**

21 Mart 2014 tarihli ve 28948 sayılı Resmî Gazete’de yayımlanan Bankaların Likidite Karşılama Oranı Hesaplamasına İlişkin Yönetmelik uyarınca hesaplanan likidite karşılama oranları aşağıdaki formatta hazırlanmıştır. Raporlama dönemi dahil son üç ay için haftalık olarak hesaplanan konsolide olmayan yabancı para ve toplam likidite karşılama oranlarının en düşük ve en yüksek değerleri haftaları belirtilmek suretiyle aşağıdaki gibidir:

|  | Dikkate Alınma Oranı Uygulanmamış Toplam Değer (*) |                  | Dikkate Alınma Oranı Uygulanmış Toplam Değer (*) |                  |
|--|--|------------------|--|------------------|
|  | TP+YP  | YP               | TP+YP  | YP               |
| <b>Cari Dönem</b>  |  |                  |  |                  |
| <b>YÜKSEK KALİTELİ LİKİT VARLIKLAR</b>   |  |                  |  |                  |
| Yüksek kaliteli likit varlıklar  |  |                  | 2,109,794  | 1,670,914        |
| <b>NAKİT ÇIKIŞLARI</b>   |  |                  |  |                  |
| Gerçek kişi mevduat ve perakende mevduat   | 8,068,702  | 2,814,104        | 725,669  | 264,310          |
| İstikrarlı mevduat   | 1,624,026  | 342,017          | 81,201   | 17,101           |
| Düşük istikrarlı mevduat   | 6,444,676  | 2,472,087        | 644,468  | 247,209          |
| Gerçek kişi mevduat ve perakende mevduat dışında kalan teminatsız borçlar  | 4,023,596  | 1,391,695        | 1,976,544  | 671,574          |
| Operasyonel mevduat  | -  | -                | -  | -                |
| Operasyonel olmayan mevduat  | 3,570,788  | 1,287,890        | 1,540,361  | 567,769          |
| Diğer teminatsız borçlar   | 452,808  | 103,805          | 436,183  | 103,805          |
| Teminatl borçlar   |  |                  |  |                  |
| Diğer nakit çıkışları  | 8,092  | 185,281          | 8,092  | 185,281          |
| Türev yükümlülükler ve teminat tamamlama yükümlülükleri  | 8,092  | 185,281          | 8,092  | 185,281          |
| Yapılandırılmış finansal araçlardan borçlar  | -  | -                | -  | -                |
| Finansal piyasalara olan borçlar için verilen ödeme taahhütleri ile diğer bilanço dışı yükümlülükler                       | -  | -                | -  | -                |
| Herhangi bir şarta bağlı olmaksızın cayılabilir bilanço dışı diğer yükümlülükler ile sözleşmeye dayalı diğer yükümlülükler | -  | -                | -  | -                |
| Diğer cayılamaz veya şarta bağlı olarak cayılabilir bilanço dışı borçlar   | 3,877,015  | 1,180,573        | 354,721  | 178,755          |
| <b>TOPLAM NAKİT ÇIKIŞLARI</b>  |  |                  | <b>3,065,026</b>                                 | <b>1,299,920</b> |
| <b>NAKİT GİRİŞLERİ</b>   |  |                  |  |                  |
| Teminatl alacaklar   | 25,008   | -                | -  | -                |
| Teminatsız alacaklar   | 1,331,877  | 754,089          | 1,021,153  | 670,711          |
| Diğer nakit girişleri  | 41,863   | 349,727          | 41,863   | 266,951          |
| <b>TOPLAM NAKİT GİRİŞLERİ</b>  | <b>1,398,749</b>                                   | <b>1,021,040</b> | <b>1,063,017</b>                                 | <b>937,662</b>   |
|  |  |                  | <b>Üst Sınır Uygulanmış Değerler</b>             |                  |
| <b>TOPLAM YÜKSEK KALİTELİ LİKİT VARLIKLAR STOKU</b>  |  |                  | <b>2,109,794</b>                                 | <b>1,670,914</b> |
| <b>TOPLAM NET NAKİT ÇIKIŞLARI</b>  |  |                  | <b>2,002,009</b>                                 | <b>383,200</b>   |
| <b>LİKİDİTE KARŞILAMA ORANI (%)</b>  |  |                  | <b>105.38</b>                                    | <b>436.04</b>    |

(\*) Haftalık basit aritmetik ortalama alınmak suretiyle hesaplanan likidite karşılama oranının son üç ay için hesaplanan ortalaması alınarak hesaplanmıştır.

**ANADOLUBANK ANONİM ŞİRKETİ**  
**31 ARALIK 2017 TARİHİ İTİBARIYLA KONSOLİDE OLMAYAN**  
**FİNANSAL TABLOLARA İLİŞKİN AÇIKLAMA VE DİPNOTLAR**  
(Tutarlar aksi belirtilmedikçe Bin Türk Lirası (TL) olarak ifade edilmiştir.)

**DÖRDÜNCÜ BÖLÜM: MALİ BÜNYEYE VE RİSK YÖNETİMİNE İLİŞKİN BİLGİLER**  
**(devamı)**

**VIII. Likidite riski yönetimi ve likidite karşılama oranına ilişkin açıklamalar (devamı)**

**I. Likidite Karşılama Oranı (devamı)**

|  | Dikkate Alınma Oranı Uygulanmamış Toplam Değer <sup>(*)</sup> |                | Dikkate Alınma Oranı Uygulanmış Toplam Değer <sup>(*)</sup> |                  |
|--|---|----------------|---|------------------|
|  | TP+YP   | YP             | TP+YP   | YP               |
| <b>Önceki Dönem</b>  |   |                |   |                  |
| <b>YÜKSEK KALİTELİ LİKİT VARLIKLAR</b>   |   |                |   |                  |
| Yüksek kaliteli likit varlıklar  |   |                | 1,568,091   | 988,198          |
| <b>NAKİT ÇIKIŞLARI</b>   |   |                |   |                  |
| Gerçek kişi mevduat ve perakende mevduat   | 5,678,047   | 2,046,715      | 551,322   | 200,794          |
| İstikrarlı mevduat   | 329,657   | 77,556         | 16,483  | 3,878            |
| Düşük istikrarlı mevduat   | 5,348,390   | 1,969,159      | 534,839   | 196,916          |
| Gerçek kişi mevduat ve perakende mevduat dışında kalan teminatsız borçlar  | 3,012,484   | 900,833        | 1,557,005   | 492,527          |
| Operasyonel mevduat  | -   | -              | -   | -                |
| Operasyonel olmayan mevduat  | 2,638,593   | 766,595        | 1,183,114   | 358,289          |
| Diğer teminatsız borçlar   | 373,891   | 134,238        | 373,891   | 134,238          |
| Teminatl borçlar   |   |                | 23,068  | 23,068           |
| Diğer nakit çıkışları  | 13,004  | 267,905        | 13,004  | 267,905          |
| Türev yükümlülükler ve teminat tamamlama yükümlülükleri  | 13,004  | 267,905        | 13,004  | 267,905          |
| Yapılandırılmış finansal araçlardan borçlar  | -   | -              | -   | -                |
| Finansal piyasalara olan borçlar için verilen ödeme taahhütleri ile diğer bilanço dışı yükümlülükler                       | -   | -              | -   | -                |
| Herhangi bir şarta bağlı olmaksızın cayılabilir bilanço dışı diğer yükümlülükler ile sözleşmeye dayalı diğer yükümlülükler | 238,909   | 238,909        | 11,945  | 11,945           |
| Diğer cayılamaz veya şarta bağlı olarak cayılabilir bilanço dışı borçlar   | 2,181,478   | 432,633        | 287,955   | 65,324           |
| <b>TOPLAM NAKİT ÇIKIŞLARI</b>  |   |                | <b>2,444,299</b>  | <b>1,061,563</b> |
| <b>NAKİT GİRİŞLERİ</b>   |   |                |   |                  |
| Teminatl alacaklar   | -   | -              | -   | -                |
| Teminatsız alacaklar   | 981,377   | 467,831        | 704,055   | 441,846          |
| Diğer nakit girişleri  | 152,301   | 277,624        | 152,301   | 199,114          |
| <b>TOPLAM NAKİT GİRİŞLERİ</b>  | <b>1,133,678</b>  | <b>666,945</b> | <b>856,356</b>  | <b>640,960</b>   |
|  |   |                | <b>Üst Sınır Uygulanmış Değerler</b>                        |                  |
| <b>TOPLAM YÜKSEK KALİTELİ LİKİT VARLIKLAR STOKU</b>  |   |                | <b>1,568,091</b>  | <b>988,198</b>   |
| <b>TOPLAM NET NAKİT ÇIKIŞLARI</b>  |   |                | <b>1,587,944</b>  | <b>424,596</b>   |
| <b>LİKİDİTE KARŞILAMA ORANI (%)</b>  |   |                | <b>98.75</b>  | <b>232.74</b>    |

<sup>(\*)</sup> Haftalık basit aritmetik ortalama alınmak suretiyle hesaplanan likidite karşılama oranının son üç ay için hesaplanan ortalaması alınarak hesaplanmıştır.

Likidite karşılama oranı, net nakit çıkışlarını karşılayabilecek seviyede yeterli yüksek kaliteli likit varlık stoku bulundurmasını amaçlamaktadır. Yüksek kaliteli likit varlıklar içerisinde nakit değerler, TCMB'de tutulan zorunlu karşılıklar ve serbest menkul kıymetler oldukça önemli bir paya sahiptir. Öte yandan vadeli mevduatlar, türev işlemler, bir aya kadar olan krediler ve gayrinakdi krediler net nakit giriş ve çıkışa ilişkin tutarsal hesaplamada önemli bilanço kalemleridir. Dönemsel olarak tutarsal değişikliklerin geçişkenlik göstermesi karşılama oranını önemli ölçüde etkilememektedir.

|                               | Cari Dönem    |                | Önceki Dönem  |                |
|-------------------------------|---------------|----------------|---------------|----------------|
|                               | TP+YP         | YP             | TP+YP         | YP             |
| <b>En Düşük ilgili hafta</b>  | <b>88.96</b>  | <b>311.84</b>  | <b>74.77</b>  | <b>169.42</b>  |
|                               | 30 Kasım 2017 | 29 Aralık 2017 | 30 Kasım 2016 | 17 Ekim 2016   |
| <b>En yüksek ilgili hafta</b> | <b>120.77</b> | <b>575.84</b>  | <b>111.85</b> | <b>351.23</b>  |
|                               | 6 Aralık 2017 | 5 Ekim 2017    | 4 Ekim 2016   | 27 Aralık 2016 |

**ANADOLUBANK ANONİM ŞİRKETİ**  
**31 ARALIK 2017 TARİHİ İTİBARIYLA KONSOLİDE OLMAYAN**  
**FİNANSAL TABLOLARA İLİŞKİN AÇIKLAMA VE DİPNOTLAR**  
(Tutarlar aksi belirtilmedikçe Bin Türk Lirası (TL) olarak ifade edilmiştir.)

**DÖRDÜNCÜ BÖLÜM: MALİ BÜNYEYE VE RİSK YÖNETİMİNE İLİŞKİN BİLGİLER**  
(devamı)

**VIII. Likidite riski yönetimi ve likidite karşılama oranına ilişkin açıklamalar (devamı)**

**2. Likidite karşılama oranına ilişkin olarak bankalarca asgari olarak yapılan açıklamalar**

**a. Likidite karşılama oranı sonucunu etkileyen önemli unsurlar ve bu oran hesaplamasında dikkate alınan kalemlerin zaman içerisindeki değişimi**

Likidite karşılama oranı, net nakit çıkışlarını karşılayabilecek seviyede yeterli yüksek kaliteli likit varlık stoku bulundurmasını amaçlamaktadır. Öte yandan vadeli mevduatlar, türev işlemler, bir aya kadar olan krediler ve gayrinakdi krediler net nakit giriş ve çıkışa ilişkin tutarsal hesaplamada önemli bilanço kalemleridir. Dönemsel olarak tutarsal değişikliklerin geçişkenlik göstermesi karşılama oranını önemli ölçüde etkilememektedir.

**b. Yüksek kaliteli likit varlıkların hangi kalemlerden oluştuğu hakkında açıklama**

Yüksek kaliteli likit varlıklar, nakit değerler, merkez bankası, serbest menkul kıymetler, ters repo ve BİST-100'de işlem gören hisse senetlerinden oluşmaktadır. Bankanın yüksek kaliteli likit varlıklarının %89'u TCMB'de tutulanan hesaplar, %8'i serbest menkul kıymetlerden ve %3'ü ise nakit değerlerden oluşmaktadır

**c. Fon kaynaklarının hangi kalemlerden oluştuğu ve tüm fonlar içerisindeki yoğunlukları**

Temel fonlama kaynakları içerisinde mevduatlar ve kullanılan krediler gibi teminatsız borçlanma kalemleri ile repo işlemleri gibi teminatlı borçlanma kalemi en önemli yer tutmaktadır. Bilanço tarihi itibarı ile ana fon kaynaklarının %93'ü mevduat, %2'si bankalara borçlar, %5'i repodan oluşmaktadır. Nakit çıkışlarının, %77'si teminatsız borçlar ve %23'ü bilanço dışı borçlardan oluşmaktadır.

**ç. Türev işlemlerden kaynaklanan nakit çıkışları ve teminat tamamlama ihtimali olan işlemlere ilişkin bilgiler**

Türev finansal araçlara ilişkin nakit akışları Yönetmelik hükümleri dikkate alınarak hesaplamaya dahil edilmektedir. Banka, yükümlülüklerin gerçeğe uygun değerlerinde meydana gelebilecek değişimlerin teminat tamamlama yükümlülüğü doğurduğu durumları göz önünde bulundurarak Yönetmelik hükümleri çerçevesinde nakit çıkışı hesaplanmaktadır.

**d. Karşı taraf ve ürün bazında fon kaynakları ile teminata ilişkin yoğunlaşma limitleri**

Bilanço tarihi itibarı ile Bankanın vadeli mevduatının %61'i gerçek kişi müşteriler, %6'sı perakende müşteriler, %28'i diğer kişi müşteriler ve %4'ü diğerden oluşmaktadır.

**e. Likidite transferini engelleyici operasyonel ve yasal faktörleri de dikkate alarak bankanın kendisi, yabancı ülkedeki şubesi ve konsolide ettiği ortaklıkları bazında ihtiyaç duyulan fonlama ihtiyacı ile maruz kalınan likidite riski**

Banka ve konsolide edilen ortaklık dikkate alındığında bu konuya ilişkin herhangi bir risk bulunmamaktadır.

**f. Likidite karşılama oranı hesaplamasında yer alan ancak ikinci fıkradaki kamuya açıklama şablonunda yer almayan ve bankanın likidite profiliyle ilgili olduğu düşünülen diğer nakit girişi ve nakit çıkışı kalemlerine ilişkin bilgiler**

Mevcut durumda bu kapsamda ilgili tabloda yer verilmemiş herhangi bir nakit girişi ve nakit çıkışı kalemi bulunmamaktadır.

**ANADOLUBANK ANONİM ŞİRKETİ**  
**31 ARALIK 2017 TARİHİ İTİBARIYLA KONSOLİDE OLMAYAN**  
**FİNANSAL TABLOLARA İLİŞKİN AÇIKLAMA VE DİPNOTLAR**  
(Tutarlar aksi belirtilmedikçe Bin Türk Lirası (TL) olarak ifade edilmiştir.)

**DÖRDÜNCÜ BÖLÜM: MALİ BÜNYEYE VE RİSK YÖNETİMİNE İLİŞKİN BİLGİLER**  
**(devamı)**

**VIII. Likidite riski yönetimi ve likidite karşılama oranına ilişkin açıklamalar (devamı)**

**Aktif ve pasif kalemlerin kalan vadelerine göre gösterimi**

| <b>Cari Dönem Sonu</b>   | <b>Vadesiz</b>   | <b>1 aya kadar</b> | <b>1-3 Ay</b>      | <b>3-12 Ay</b>   | <b>1-5 Yıl</b>   | <b>5 Yıl ve Üzeri</b> | <b>Dağıtılma-<br/>mayan<sup>(1)</sup></b> | <b>Toplam</b>     |
|--|------------------|--------------------|--------------------|------------------|------------------|-----------------------|---|-------------------|
| <b>Varlıklar:</b>  |                  |                    |                    |                  |                  |                       |   |                   |
| Nakit Değerler (Kasa, Efektif Deposu, Yoldaki Paralar, Satın Alınan Çekler) ve TCMB Bankalar ve Diğer Mali Kuruluşlardan Alacaklar | 1,881,820        | -                  | -                  | -                | -                | -                     | -   | 1,881,820         |
| Gerçeğe Uygun Değer Farkı Kar veya Zarara Yansıtılan FV  | -                | 1,569              | 149                | 94,430           | 15,337           | 691                   | -   | 112,176           |
| Para Piyasalarından Alacaklar  | -                | -                  | -                  | -                | -                | -                     | -   | -                 |
| Satılmaya Hazır Finansal Varlıklar   | -                | -                  | -                  | -                | 430,208          | 305,947               | -   | 736,155           |
| Krediler   | -                | 912,424            | 1,941,976          | 5,404,089        | 2,480,035        | 57,244                | 182,698                                   | 10,978,466        |
| Vadeye Kadar Elde Tutulacak Yatırımlar   | -                | -                  | -                  | -                | -                | -                     | -   | -                 |
| Diğer Varlıklar  | -                | 335,200            | -                  | -                | 9,975            | -                     | 465,997                                   | 811,172           |
| <b>Toplam Varlıklar</b>  | <b>1,950,034</b> | <b>1,770,925</b>   | <b>1,942,125</b>   | <b>5,500,076</b> | <b>2,935,555</b> | <b>363,882</b>        | <b>648,695</b>                            | <b>15,111,292</b> |
| <b>Yükümlülükler:</b>  |                  |                    |                    |                  |                  |                       |   |                   |
| Bankalar Mevduatı  | 8,589            | 257,441            | 73,918             | -                | -                | -                     | -   | 339,948           |
| Diğer Mevduat  | 524,068          | 7,525,296          | 3,115,591          | 301,909          | 1,366            | -                     | -   | 11,468,230        |
| Alınan Krediler  | -                | 15,609             | 86,522             | 192,022          | 1,607            | -                     | -   | 295,760           |
| Para Piyasalarına Borçlar  | -                | 275,289            | 276,070            | -                | -                | -                     | -   | 551,359           |
| İhraç Edilen Menkul Kıymetler  | -                | -                  | -                  | -                | -                | -                     | -   | -                 |
| Muhtelif Borçlar   | -                | 72,043             | -                  | -                | -                | -                     | -   | 72,043            |
| Diğer Yükümlülükler  | -                | 397,376            | 54,042             | 90               | -                | -                     | 1,932,444                                 | 2,383,952         |
| <b>Toplam Yükümlülükler</b>  | <b>532,657</b>   | <b>8,543,054</b>   | <b>3,606,143</b>   | <b>494,021</b>   | <b>2,973</b>     | <b>-</b>              | <b>1,932,444</b>                          | <b>15,111,292</b> |
| <b>Likidite Açığı</b>  | <b>1,417,377</b> | <b>(6,772,129)</b> | <b>(1,664,018)</b> | <b>5,006,055</b> | <b>2,932,582</b> | <b>363,882</b>        | <b>(1,283,749)</b>                        | <b>-</b>          |
| <b>Önceki Dönem</b>  |                  |                    |                    |                  |                  |                       |   |                   |
| <b>Toplam Aktifler</b>   | <b>1,999,001</b> | <b>1,245,468</b>   | <b>1,405,455</b>   | <b>3,695,003</b> | <b>2,877,507</b> | <b>748,516</b>        | <b>483,212</b>                            | <b>12,454,162</b> |
| <b>Toplam Pasifler</b>   | <b>602,844</b>   | <b>6,808,096</b>   | <b>2,545,546</b>   | <b>837,143</b>   | <b>270</b>       | <b>-</b>              | <b>1,660,263</b>                          | <b>12,454,162</b> |
| <b>Net Likidite Açığı</b>  | <b>1,396,157</b> | <b>(5,562,628)</b> | <b>(1,140,091)</b> | <b>2,857,860</b> | <b>2,877,237</b> | <b>748,516</b>        | <b>(1,177,051)</b>                        | <b>-</b>          |

(1) Bilançoju oluşturan aktif hesaplardan bağlı ortaklıklar, maddi duran varlıklar, maddi olmayan duran varlıklar ve satış amaçlı elde tutulan varlıklar gibi kısa zamanda nakde dönüşme şansı bulunmayan nitelikli hesaplar buraya kaydedilir. Bilançoju oluşturan pasif hesaplardan karşılıklar ve özkaynaklar kalemlerini içermektedir.

**ANADOLUBANK ANONİM ŞİRKETİ**  
**31 ARALIK 2017 TARİHİ İTİBARIYLA KONSOLİDE OLMAYAN**  
**FİNANSAL TABLOLARA İLİŞKİN AÇIKLAMA VE DİPNOTLAR**  
(Tutarlar aksi belirtilmedikçe Bin Türk Lirası (TL) olarak ifade edilmiştir.)

**DÖRDÜNCÜ BÖLÜM: MALİ BÜNYEYE VE RİSK YÖNETİMİNE İLİŞKİN BİLGİLER**  
(devamı)

**VIII. Likidite riski yönetimi ve likidite karşılama oranına ilişkin açıklamalar (devamı)**

**Alım-satım amaçlı türev finansal araçlar vade dağılımı**

Banka'nın gerçekleştirdiği türev finansal araçlar; vadeli alım satım, swap ve opsiyon işlemlerini içermektedir. Aşağıdaki tablo, türev finansal araçların nominal tutarlarının vadeye göre dağılımını göstermektedir. Türev araçların nominal tutarları, türev işleme konu varlığın, gösterge faiz oranının ya da endeksin tutarı olup türev işlemin değerindeki değişikliğin ölçülmesine baz oluşturmaktadır. Türev araçların nominal tutarları yıl sonu itibarıyla var olan işlemlerin hacimlerini göstermekte olup herhangi bir şekilde kredi riskini veya piyasa riskini yansıtmamaktadır.

**Alım Satım Amaçlı Türev Finansal Araçlar (Sözleşme üzerinde belirtilen tutarlar itibarıyla)**

| <b>Cari Dönem Sonu</b>       | <b>1 Aya Kadar</b> | <b>1-3 Ay</b>  | <b>3-12 Ay</b> | <b>1-5 Yıl</b> | <b>5 Yıl ve Üzeri</b> | <b>Toplam</b>    |
|------------------------------|--------------------|----------------|----------------|----------------|-----------------------|------------------|
| Vadeli Döviz Alım İşlemleri  | 291,019            | 10,623         | 5,412          | -              | -                     | 307,054          |
| Vadeli Döviz Satım İşlemleri | 291,007            | 10,616         | 5,401          | -              | -                     | 307,024          |
| Swap Para Alım İşlemleri     | 1,000,004          | 159,659        | -              | -              | -                     | 1,159,663        |
| Swap Para Satım İşlemleri    | 1,007,389          | 164,675        | -              | -              | -                     | 1,172,064        |
| Swap Faiz Alım İşlemleri     | -                  | -              | -              | -              | -                     | -                |
| Swap Faiz Satım İşlemleri    | -                  | -              | -              | -              | -                     | -                |
| Para Alım Opsiyonları        | 193,612            | 35,322         | -              | -              | -                     | 228,934          |
| Para Satım Opsiyonları       | 193,612            | 35,322         | -              | -              | -                     | 228,934          |
| <b>Toplam</b>                | <b>2,976,643</b>   | <b>416,217</b> | <b>10,813</b>  | -              | -                     | <b>3,403,673</b> |

| <b>Önceki Dönem Sonu</b>     | <b>1 Aya Kadar</b> | <b>1-3 Ay</b>  | <b>3-12 Ay</b> | <b>1-5 Yıl</b> | <b>5 Yıl ve Üzeri</b> | <b>Toplam</b>    |
|------------------------------|--------------------|----------------|----------------|----------------|-----------------------|------------------|
| Vadeli Döviz Alım İşlemleri  | 608,580            | 5,415          | 7,252          | -              | -                     | 621,247          |
| Vadeli Döviz Satım İşlemleri | 580,437            | 5,368          | 7,230          | -              | -                     | 593,035          |
| Swap Para Alım İşlemleri     | 846,186            | 84,137         | -              | -              | -                     | 930,323          |
| Swap Para Satım İşlemleri    | 842,032            | 87,980         | -              | -              | -                     | 930,012          |
| Swap Faiz Alım İşlemleri     | -                  | -              | -              | -              | -                     | -                |
| Swap Faiz Satım İşlemleri    | -                  | -              | -              | -              | -                     | -                |
| Para Alım Opsiyonları        | 78,224             | 144,067        | 17,777         | -              | -                     | 240,068          |
| Para Satım Opsiyonları       | 78,224             | 144,067        | 17,777         | -              | -                     | 240,068          |
| <b>Toplam</b>                | <b>3,033,683</b>   | <b>471,034</b> | <b>50,036</b>  | -              | -                     | <b>3,554,753</b> |

**Menkul kıymetleştirme pozisyonlarına ilişkin bilgiler**

Bulunmamaktadır.

**Kredi riski azaltım tekniklerine ilişkin bilgiler**

Banka, Kredi Riski Azaltım Tekniklerine İlişkin Tebliğ'in (Tebliğ) 34'üncü maddesi uyarınca, finansal teminatların volatilité ayarlı değerleri üzerinden risk azaltımı etkilerinin hesaplandığı kapsamlı finansal teminat yöntemine göre kredi riski azaltımı yapmaktadır.

Kredi riski azaltımında, nakit veya benzeri kıymetler ile yüksek kredi kalite kademesine sahip borçlanma araçları kullanılmaktadır.

Alacağa, teminata ve teminatın kur uyumsuzluğuna ilişkin volatilité ayarlamaları Tebliğ'in 37'inci maddesinde belirtilen standart volatilité ayarlaması yaklaşımı kullanılarak yapılmaktadır.

**ANADOLUBANK ANONİM ŞİRKETİ**  
**31 ARALIK 2017 TARİHİ İTİBARIYLA KONSOLİDE OLMAYAN**  
**FİNANSAL TABLOLARA İLİŞKİN AÇIKLAMA VE DİPNOTLAR**  
(Tutarlar aksi belirtilmedikçe Bin Türk Lirası (TL) olarak ifade edilmiştir.)

**DÖRDÜNCÜ BÖLÜM: MALİ BÜNYEYE VE RİSK YÖNETİMİNE İLİŞKİN BİLGİLER**  
(devamı)

**VIII. Likidite riski yönetimi ve likidite karşılama oranına ilişkin açıklamalar (devamı)**

**Kaldıraç Oranına İlişkin Açıklamalar**

Banka'nın "Bankaların Kaldıraç Düzeyinin Ölçülmesine ve Değerlendirilmesine İlişkin Yönetmelik" gereği hesaplanmış olduğu konsolide olmayan kaldıraç oranı %9.77 olarak gerçekleşmiştir (31 Aralık 2016: %10.73). Cari dönem kaldıraç oranının , önceki döneme göre azalmasının başlıca nedeni toplam risk tutarı artışının anasermaye artışından yüksek olmasıdır. Yönetmelikte asgari kaldıraç oranı %3 olarak belirlenmiştir.

|  | Cari Dönem <sup>(*)</sup> | Önceki Dönem <sup>(*)</sup> |
|--|---------------------------|-----------------------------|
| <b>Bilanço içi varlıklar</b>   |                           |                             |
| Bilanço içi varlıklar (türev finansal araçlar ile kredi türevleri hariç, teminatlar dahil) | 14,963,189                | 12,139,089                  |
| Ana sermayeden indirilen varlıklar   | (12,238)                  | (9,791)                     |
| Bilanço içi varlıklara ilişkin toplam risk tutarı  | 14,950,951                | 12,129,298                  |
| <b>Türev Finansal Araçlar ile Kredi Türevleri</b>  |                           |                             |
| Türev finansal araçlar ile kredi türevlerinin yenileme maliyeti                            | -                         | -                           |
| Türev finansal araçlar ile kredi türevlerinin potansiyel kredi risk tutarı                 | -                         | -                           |
| Türev finansal araçlar ile kredi türevlerine ilişkin toplam risk tutarı                    | 34,431                    | 75,027                      |
| <b>Menkul Kıymet veya Emtia Teminatlı Finansman İşlemleri</b>                              |                           |                             |
| Menkul kıymet veya emtia teminatlı finansman işlemlerinin risk tutarı (bilanço içi hariç)  | 163,876                   | 89,101                      |
| Aracılık edilen işlemlerden kaynaklanan risk tutarı  | -                         | -                           |
| Menkul kıymet veya emtia teminatlı finansman işlemlerine ilişkin toplam risk tutarı        | -                         | -                           |
| <b>Bilanço Dışı İşlemler</b>   |                           |                             |
| Bilanço dışı işlemlerin brüt nominal tutarı  | 2,342,330                 | 1,806,954                   |
| Krediye dönüştürme oranları ile çarpımdan kaynaklanan düzeltme tutarı                      | -                         | -                           |
| Bilanço dışı işlemlere ilişkin toplam risk tutarı  | 2,342,330                 | 1,806,954                   |
| <b>Sermaye ve Toplam Risk</b>  |                           |                             |
| Ana sermaye  | 1,709,203                 | 1,510,471                   |
| Toplam risk tutarı   | 17,491,588                | 14,100,380                  |
| <b>Kaldıraç oranı</b>  | <b>9.77</b>               | <b>10.73</b>                |

(\*) Kaldıraç Oranı Bildirim Tablosunda yer alan tutarların üç aylık ortalaması.



**ANADOLUBANK ANONİM ŞİRKETİ**  
**31 ARALIK 2017 TARİHİ İTİBARIYLA KONSOLİDE OLMAYAN**  
**FİNANSAL TABLOLARA İLİŞKİN AÇIKLAMA VE DİPNOTLAR**  
(Tutarlar aksi belirtilmedikçe Bin Türk Lirası (TL) olarak ifade edilmiştir.)

**DÖRDÜNCÜ BÖLÜM: MALİ BÜNYEYE VE RİSK YÖNETİMİNE İLİŞKİN BİLGİLER**  
**(devamı)**

**IX. Risk Yönetimine İlişkin Açıklamalar**

Risk ağırlıklı tutarlar 23 Ekim 2015 tarihli ve 29511 Sayılı Resmî Gazete’de yayımlanan “Bankaların Sermaye Yeterliliğinin Ölçülmesine ve Değerlendirilmesine İlişkin Yönetmelik” ve 6 Eylül 2014 tarihli ve 29111 sayılı Resmî Gazete’de yayımlanan Kredi Riski Azaltım Tekniklerine İlişkin Tebliğ hükümleri çerçevesinde hesaplanmış, kredi ve piyasa riski için standart yaklaşım operasyonel risk için temel gösterge yaklaşımı kullanılmıştır. Cari dönem ile önceki dönem arasındaki fark bilanço büyüklüğündeki artıştan kaynaklanmıştır.

**a. Risk ağırlıklı tutarlara genel bakış**

|  | Risk Ağırlıklı Tutarlar |                   | Asgari sermaye yükümlülüğü |
|--|-------------------------|-------------------|----------------------------|
|  | 31 Aralık 2017          | 31 Aralık 2016    | 31 Aralık 2017             |
| <b>1 Kredi riski (karşı taraf kredi riski hariç)</b>   | <b>11,063,558</b>       | <b>9,990,227</b>  | <b>885,085</b>             |
| 2 Standart yaklaşım  | 11,063,558              | 9,990,227         | 885,085                    |
| 3 İçsel derecelendirmeye dayalı yaklaşım   | -                       | -                 | -                          |
| <b>4 Karşı taraf kredi riski</b>   | <b>53,309</b>           | <b>70,125</b>     | <b>4,265</b>               |
| 5 Karşı taraf kredi riski için standart yaklaşım   | 53,309                  | 70,125            | 4,265                      |
| 6 İçsel model yöntemi  | -                       | -                 | -                          |
| <b>7 Basit risk ağırlığı yaklaşımı veya içsel modeller yaklaşımında bankacılık hesabındaki hisse senedi pozisyonları</b> | <b>-</b>                | <b>-</b>          | <b>-</b>                   |
| 8 KYK'ya yapılan yatırımlar-içerik yöntemi   | -                       | -                 | -                          |
| 9 KYK'ya yapılan yatırımlar-izahname yöntemi   | -                       | -                 | -                          |
| <b>10 KYK'ya yapılan yatırımlar-%1250 risk ağırlığı yöntemi</b>  | <b>-</b>                | <b>-</b>          | <b>-</b>                   |
| 11 Takas riski   | -                       | -                 | -                          |
| 12 Bankacılık hesaplarındaki menkul kıymetleştirme pozisyonları  | -                       | -                 | -                          |
| 13 İDD derecelendirmeye dayalı yaklaşım  | -                       | -                 | -                          |
| 14 İDD denetim otoritesi formüllü yaklaşımı  | -                       | -                 | -                          |
| 15 Standart basitleştirilmiş denetim otoritesi formüllü yaklaşımı  | -                       | -                 | -                          |
| <b>16 Piyasa riski</b>   | <b>1,000,637</b>        | <b>640,800</b>    | <b>80,051</b>              |
| 17 Standart yaklaşım   | 1,000,637               | 640,800           | 80,051                     |
| 18 İçsel model yaklaşımları  | -                       | -                 | -                          |
| <b>19 Operasyonel Risk</b>   | <b>1,040,188</b>        | <b>879,079</b>    | <b>83,215</b>              |
| 20 Temel gösterge yaklaşımı  | 1,040,188               | 879,079           | 83,215                     |
| 21 Standart yaklaşım   | -                       | -                 | -                          |
| 22 İleri ölçüm yaklaşımı   | -                       | -                 | -                          |
| <b>23 Özkaynaklardan indirim eşiklerinin altındaki tutarlar (%250 risk ağırlığına tabi)</b>                              | <b>-</b>                | <b>-</b>          | <b>-</b>                   |
| 24 En düşük değer ayarlamaları   | -                       | -                 | -                          |
| <b>25 Toplam (1+4+7+8+9+10+11+12+16+19+23+24)</b>  | <b>13,157,692</b>       | <b>11,580,231</b> | <b>1,052,616</b>           |

**b. Varlıkların kredi kalitesi**

|                          | Yasal konsolidasyona göre hazırlanan finansal tablolarda yer alan TMS uyarınca değerlendirilmiş brüt tutarı |                   | Karşılıklar/ amortisman ve değer düşüklüğü | Net değer (a+b-c) |
|--------------------------|---|-------------------|--|-------------------|
|                          | Temerrüt etmiş  | Temerrüt etmemiş  |  |                   |
| 1 Krediler               | 319,995   | 10,795,768        | (137,297)                                  | 10,978,466        |
| 2 Borçlanma araçları     | -   | 819,138           | (16,767)                                   | 802,371           |
| 3 Bilanço dışı alacaklar | 198,053   | 4,086,127         | (9,035)                                    | 4,275,145         |
| <b>4 Toplam</b>          | <b>518,048</b>  | <b>15,701,033</b> | <b>(163,099)</b>                           | <b>16,055,982</b> |

**c. Temerrüde düşmüş alacaklar ve borçlanma araçları stoğundaki değişimler**

|   |   |                |
|---|---|----------------|
| 1 | <b>Önceki raporlama dönemi sonundaki temerrüt etmiş krediler ve borçlanma araçları tutarı</b>     | <b>268,770</b> |
| 2 | Son raporlama döneminden itibaren temerrüt eden krediler ve borçlanma araçları                    | 181,681        |
| 3 | Tekrar temerrüt etmemiş durumuna gelen alacaklar  | 45,136         |
| 4 | Aktiften silinen tutarlar   | 85,320         |
| 5 | Diğer değişimler  | -              |
|   | <b>Raporlama dönemi sonundaki temerrüt etmiş krediler ve borçlanma araçları tutarı(1+2-3-4±5)</b> | <b>319,995</b> |

**ANADOLUBANK ANONİM ŞİRKETİ**  
**31 ARALIK 2017 TARİHİ İTİBARIYLA KONSOLİDE OLMAYAN**  
**FİNANSAL TABLOLARA İLİŞKİN AÇIKLAMA VE DİPNOTLAR**  
(Tutarlar aksi belirtilmedikçe Bin Türk Lirası (TL) olarak ifade edilmiştir.)

**DÖRDÜNCÜ BÖLÜM: MALİ BÜNYEYE VE RİSK YÖNETİMİNE İLİŞKİN BİLGİLER**  
**(devamı)**

**IX. Risk Yönetimine İlişkin Açıklamalar (devamı)**

**Kredi Riski Açıklamaları**

**ç. Kredi riski azaltım teknikleri - Genel bakış**

|   |                    | Teminatsız alacaklar: TMS uyarınca değerlendirilmiş tutar | Teminat ile korunan alacaklar | Teminat ile korunan alacakların teminath kısımları | Finansal garantiler ile korunan alacaklar | Finansal garantiler ile korunan alacakların teminath kısımları | Kredi türevleri ile korunan alacaklar | Kredi türevleri ile korunan alacakların teminath kısımları |
|---|--------------------|---|-------------------------------|--|---|--|---------------------------------------|--|
| 1 | Krediler           | 306,030   | 10,672,436                    | 10,489,738   | -   | -  | -                                     | -  |
| 2 | Borçlanma araçları | -   | 802,371                       | 802,371  | -   | -  | -                                     | -  |
| 3 | <b>Toplam</b>      | <b>306,030</b>  | <b>11,474,807</b>             | <b>11,292,109</b>                                  | -   | -  | -                                     | -  |
| 4 | Temerrüde düşmüş   | 12,091  | 307,904                       | 4,918  | -   | -  | -                                     | -  |

**d. Standart Yaklaşım - Maruz kalınan kredi riski ve kredi riski azaltım etkileri**

| Risk sınıfları | Kredi dönüşüm oranı ve kredi riski azaltımından önce alacak tutarı                             |                    | Kredi dönüşüm oranı ve kredi riski azaltımından sonra alacak tutarı |                    | Risk ağırlıklı tutar ve risk ağırlıklı tutar yoğunluğu |                                    |            |
|----------------|--|--------------------|---|--------------------|--|------------------------------------|------------|
|                | Bilanço içi tutar  | Bilanço dışı tutar | Bilanço içi tutar   | Bilanço dışı tutar | Risk ağırlıklı tutar                                   | Risk ağırlıklı tutar yoğunluğu (%) |            |
| 1              | Merkezi yönetimlerden veya merkez bankalarından alacaklar                                      | 1,816,946          | -   | 2,776,003          | -  | 192,315                            | %7         |
| 2              | Bölgesel yönetimlerden veya yerel yönetimlerden alacaklar                                      | -                  | -   | -                  | -  | -                                  | -          |
| 3              | İdari birimlerden ve ticari olmayan girişimlerden alacaklar                                    | -                  | -   | -                  | -  | -                                  | -          |
| 4              | Çok taraflı kalkınma bankalarından alacaklar   | -                  | -   | -                  | -  | -                                  | -          |
| 5              | Uluslararası teşkilatlardan alacaklar  | -                  | -   | -                  | -  | -                                  | -          |
| 6              | Bankalardan ve aracı kurumlardan alacaklar   | 625,336            | 375,800   | 625,336            | 321,690  | 636,491                            | %67        |
| 7              | Kurumsal alacaklar   | 4,470,632          | 2,380,981   | 4,116,218          | 1,349,372  | 5,262,737                          | %96        |
| 8              | Perakende alacaklar  | 4,248,415          | 1,509,331   | 3,441,528          | 626,934  | 3,051,346                          | %75        |
| 9              | İkamet amaçlı gayrimenkul ipoteği ile teminatlandırılan alacaklar                              | 410,564            | -   | 410,564            | -  | 143,698                            | %35        |
| 10             | Ticari amaçlı gayrimenkul ipoteği ile teminatlandırılan alacaklar                              | 1,632,320          | -   | 1,632,320          | -  | 816,160                            | %50        |
| 11             | Tahsili gecikmiş alacaklar   | 182,698            | -   | 182,690            | -  | 174,494                            | %96        |
| 12             | Kurulca riski yüksek belirlenmiş alacaklar   | -                  | -   | -                  | -  | -                                  | -          |
| 13             | İpotek teminath menkul kıymetler   | -                  | -   | -                  | -  | -                                  | -          |
| 14             | Bankalardan ve aracı kurumlardan olan kısa vadeli alacaklar ile kısa vadeli kurumsal alacaklar | -                  | -   | -                  | -  | -                                  | -          |
| 15             | Kolektif yatırım kuruluşu niteliğindeki yatırımlar   | -                  | -   | -                  | -  | -                                  | -          |
| 16             | Diğer alacaklar  | 776,794            | -   | 776,794            | -  | 587,216                            | %76        |
| 17             | Hisse senedi yatırımları   | 199,101            | -   | 199,101            | -  | 199,101                            | %100       |
| 18             | <b>Toplam</b>  | <b>14,362,806</b>  | <b>4,266,112</b>  | <b>14,160,554</b>  | <b>2,297,996</b>                                       | <b>11,063,558</b>                  | <b>%67</b> |

**ANADOLUBANK ANONİM ŞİRKETİ**  
**31 ARALIK 2017 TARİHİ İTİBARIYLA KONSOLİDE OLMAYAN**  
**FİNANSAL TABLOLARA İLİŞKİN AÇIKLAMA VE DİPNOTLAR**  
(Tutarlar aksi belirtilmedikçe Bin Türk Lirası (TL) olarak ifade edilmiştir.)

**DÖRDÜNCÜ BÖLÜM: MALİ BÜNYEYE VE RİSK YÖNETİMİNE İLİŞKİN BİLGİLER**  
**(devamı)**

**IX. Risk Yönetimine İlişkin Açıklamalar (devamı)**

**Kredi Riski Açıklamaları (devamı)**

**e. Standart Yaklaşım-Risk sınıflarına ve risk ağırlıklarına göre alacaklar**

|    | Risk Sınıfları/ Risk Ağırlığı  | %0               | %20<br>Derecelendi<br>rilmemiş | %35<br>Gayri-<br>menkul | %50      | %50<br>Derecelendi<br>rilmemiş | %75              | %100             | %150          | Toplam risk<br>tutarı (KDO<br>ve KRA<br>sonrası) |
|----|--|------------------|--------------------------------|-------------------------|----------|--------------------------------|------------------|------------------|---------------|--|
| 1  | Merkezi yönetimlerden veya merkez bankalarından alacaklar                                      | 2,583,688        | -                              | -                       | -        | -                              | -                | 192,315          | -             | 2,776,003  |
| 2  | Bölgesel yönetimlerden veya yerel yönetimlerden alacaklar                                      | -                | -                              | -                       | -        | -                              | -                | -                | -             | -  |
| 3  | İdari birimlerden ve ticari olmayan girişimlerden alacaklar                                    | -                | -                              | -                       | -        | -                              | -                | -                | -             | -  |
| 4  | Çok taraflı kalkınma bankalarından alacaklar   | -                | -                              | -                       | -        | -                              | -                | -                | -             | -  |
| 5  | Uluslararası teşkilatlardan alacaklar  | -                | -                              | -                       | -        | -                              | -                | -                | -             | -  |
| 6  | Bankalardan ve aracı kurumlardan alacaklar   | -                | 362,150                        | -                       | -        | 41,630                         | -                | 543,246          | -             | 947,026  |
| 7  | Kurumsal alacaklar   | -                | 41,602                         | -                       | -        | 339,143                        | -                | 5,084,845        | -             | 5,465,590  |
| 8  | Perakende alacaklar  | -                | -                              | -                       | -        | -                              | 4,068,462        | -                | -             | 4,068,462  |
| 9  | İkamet amaçlı gayrimenkul ipoteği ile teminatlandırılan alacaklar                              | -                | -                              | 410,564                 | -        | -                              | -                | -                | -             | 410,564  |
| 10 | Ticari amaçlı gayrimenkul ipoteği ile teminatlandırılan alacaklar                              | -                | -                              | -                       | -        | 1,632,320                      | -                | -                | -             | 1,632,320  |
| 11 | Tahsili gecikmiş alacaklar   | -                | -                              | -                       | -        | 32,695                         | -                | 133,692          | 16,303        | 182,690  |
| 12 | Kurulca riski yüksek belirlenmiş alacaklar   | -                | -                              | -                       | -        | -                              | -                | -                | -             | -  |
| 13 | İpotek teminatlı menkul kıymetler  | -                | -                              | -                       | -        | -                              | -                | -                | -             | -  |
| 14 | Bankalardan ve aracı kurumlardan olan kısa vadeli alacaklar ile kısa vadeli kurumsal alacaklar | -                | -                              | -                       | -        | -                              | -                | -                | -             | -  |
| 15 | Kolektif yatırım kuruluşu niteliğindeki yatırımlar   | -                | -                              | -                       | -        | -                              | -                | -                | -             | -  |
| 16 | Hisse senedi yatırımları   | -                | -                              | -                       | -        | -                              | -                | 199,101          | -             | 199,101  |
| 17 | Diğer Alacaklar  | 189,578          | -                              | -                       | -        | -                              | -                | 587,216          | -             | 776,794  |
| 18 | <b>Toplam</b>  | <b>2,773,266</b> | <b>403,752</b>                 | <b>410,564</b>          | <b>-</b> | <b>2,045,788</b>               | <b>4,068,462</b> | <b>6,740,415</b> | <b>16,303</b> | <b>16,458,550</b>                                |

**ANADOLUBANK ANONİM ŞİRKETİ**  
**31 ARALIK 2017 TARİHİ İTİBARIYLA KONSOLİDE OLMAYAN**  
**FİNANSAL TABLOLARA İLİŞKİN AÇIKLAMA VE DİPNOTLAR**  
(Tutarlar aksi belirtilmedikçe Bin Türk Lirası (TL) olarak ifade edilmiştir.)

**DÖRDÜNCÜ BÖLÜM: MALİ BÜNYEYE VE RİSK YÖNETİMİNE İLİŞKİN BİLGİLER**  
**(devamı)**

**IX. Risk Yönetimine İlişkin Açıklamalar (devamı)**

**Karşı taraf kredi riski (KKR) Açıklamaları**

**a. KKR'nin ölçüm yöntemlerine göre değerlendirilmesi**

|   |   | Yenileme maliyeti | Potansiyel kredi riski tutarı | EBPRT | EBPRT Yasal risk tutarının hesaplanması için kullanılan alfa | Kredi riski azaltımı sonrası risk tutarı | Risk ağırlıklı tutarlar |
|---|---|-------------------|-------------------------------|-------|--|--|-------------------------|
| 1 | Standart yaklaşım - KKR (türevler için)   | 2,030             | 14,987                        |       | 1.4  | 17,017                                   | 5,570                   |
| 2 | İçsel Model Yöntemi (türev finansal araçlar, repo işlemleri, menkul kıymetler veya emtia ödünç verme veya ödünç alma işlemleri, takas süresi uzun işlemler ile kredili menkul kıymet işlemleri için)        |                   |                               |       |  |  |                         |
| 3 | Kredi riski azaltımı için kullanılan basit yöntem- (repo işlemleri, menkul kıymetler veya emtia ödünç verme veya ödünç alma işlemleri, takas süresi uzun işlemler ile kredili menkul kıymet işlemleri için) |                   |                               |       |  |  |                         |
| 4 | Kredi riski azaltımı için kapsamlı yöntem –(repo işlemleri, menkul kıymetler veya emtia ödünç verme veya ödünç alma işlemleri, takas süresi uzun işlemler ile kredili menkul kıymet işlemleri için)         |                   |                               |       |  | 128,531                                  | 47,676                  |
| 5 | Repo işlemleri, menkul kıymetler veya emtia ödünç verme veya ödünç alma işlemleri, takas süresi uzun işlemler ile kredili menkul kıymet işlemleri için riske maruz değer                                    |                   |                               |       |  |  |                         |
| 6 | <b>Toplam</b>   |                   |                               |       |  |  | <b>53,246</b>           |

**b. KDA için sermaye yükümlülüğü**

|   |   | Risk tutarı (Kredi riski azaltımı teknikleri kullanımı sonrası) | Risk ağırlıklı tutarlar |
|---|---|---|-------------------------|
|   | Gelişmiş yönteme göre KDA sermaye yükümlülüğüne tabi portföylerin toplam tutarı |   |                         |
| 1 | (i) Riske maruz değer bileşeni (3*çarpan dahil)                                 |   | -                       |
| 2 | (ii) Stres riske maruz değer (3*çarpan dahil)                                   |   | -                       |
| 3 | Standart yönteme göre KDA sermaye yükümlülüğüne tabi portföylerin toplam tutarı | 17,017  | 63                      |
| 4 | KDA sermaye yükümlülüğüne tabi toplam tutar                                     | 17,017  | 63                      |

**ANADOLUBANK ANONİM ŞİRKETİ**  
**31 ARALIK 2017 TARİHİ İTİBARIYLA KONSOLİDE OLMAYAN**  
**FİNANSAL TABLOLARA İLİŞKİN AÇIKLAMA VE DİPNOTLAR**  
(Tutarlar aksi belirtilmedikçe Bin Türk Lirası (TL) olarak ifade edilmiştir.)

**DÖRDÜNCÜ BÖLÜM: MALİ BÜNYEYE VE RİSK YÖNETİMİNE İLİŞKİN BİLGİLER**  
**(devamı)**

**IX. Risk Yönetimine İlişkin Açıklamalar (devamı)**

**Karşı taraf kredi riski (KKR) Açıklamaları (devamı)**

Repo işlemleri, menkul kıymet ve emtia ödünç işlemleri ile türev işlemler için karşı taraf kredi riski hesaplanmaktadır. Karşı taraf kredi riski hesaplamalarında, Bankaların Sermaye Yeterliliğinin Ölçülmesine ve Değerlendirilmesine İlişkin Yönetmelik Ek-2 çerçevesinde Gerçeğe Uygun Değerine Göre Değerleme Yöntemi kullanılmaktadır. Türev işlemler için yenileme maliyeti ve potansiyel kredi riski tutarının toplamı, risk tutarı olarak dikkate alınmaktadır. Yenileme maliyetleri sözleşmelerin gerçeğe uygun değerine göre değerlendirilmesi ile, potansiyel kredi risk tutarı ise sözleşme tutarlarının yönetmelik ekinde belirtilen kredi dönüşüm oranları ile çarpılması suretiyle hesaplanmaktadır.

**c. Standart Yaklaşım –Risk sınıfları ve risk ağırlıklarına göre KKR**

| Risk ağırlıkları  | %0 | %10 | %20           | %50           | %75          | %100         | %150 | Diğer | Toplam Kredi Riski |
|---|----|-----|---------------|---------------|--------------|--------------|------|-------|--------------------|
| <b>Risk sınıfları</b>   |    |     |               |               |              |              |      |       |                    |
| Merkezi yönetimlerden ve merkez bankalarından alacaklar   | -  | -   | -             | -             | -            | -            | -    | -     | -                  |
| Bölgesel veya yerel yönetimlerden alacaklar   | -  | -   | -             | -             | -            | -            | -    | -     | -                  |
| İdari birimlerden ve ticari olmayan girişimlerden alacaklar   | -  | -   | -             | -             | -            | -            | -    | -     | -                  |
| Çok taraflı kalkınma bankalarından alacaklar  | -  | -   | -             | -             | -            | -            | -    | -     | -                  |
| Uluslararası teşkilatlardan alacaklar   | -  | -   | -             | -             | -            | -            | -    | -     | -                  |
| Bankalar ve aracı kurumlardan alacaklar   | -  | -   | 67,648        | 75,685        | -            | 17           | -    | -     | 51,988             |
| Kurumsal alacaklar  | -  | -   | -             | -             | -            | 1,014        | -    | -     | 415                |
| Perakende alacaklar   | -  | -   | -             | -             | 1,003        | -            | -    | -     | 753                |
| Gayrimenkul ipotegiyle teminatlandırılmış alacaklar   | -  | -   | -             | 181           | -            | -            | -    | -     | 90                 |
| Tahsili gecikmiş alacaklar  | -  | -   | -             | -             | -            | -            | -    | -     | -                  |
| Kurulca riski yüksek olarak belirlenen alacaklar  | -  | -   | -             | -             | -            | -            | -    | -     | -                  |
| İpotek teminatlı menkul kıymetler   | -  | -   | -             | -             | -            | -            | -    | -     | -                  |
| Menkul kıymetleştirme pozisyonları  | -  | -   | -             | -             | -            | -            | -    | -     | -                  |
| Kısa vadeli kredi derecelendirmesi bulunan bankalar ve aracı kurumlardan alacaklar ile kurumsal alacaklar | -  | -   | -             | -             | -            | -            | -    | -     | -                  |
| Kolektif yatırım kuruluşu niteliğindeki yatırımlar  | -  | -   | -             | -             | -            | -            | -    | -     | -                  |
| Hisse senedi yatırımları  | -  | -   | -             | -             | -            | -            | -    | -     | -                  |
| Diğer alacaklar   | -  | -   | -             | -             | -            | -            | -    | -     | -                  |
| Diğer varlıklar   | -  | -   | -             | -             | -            | -            | -    | -     | -                  |
| <b>Toplam</b>   | -  | -   | <b>67,648</b> | <b>75,866</b> | <b>1,003</b> | <b>1,031</b> | -    | -     | <b>53,246</b>      |

**ç. KKR için kullanılan teminatlar**

|                            | Türev finansal araç teminatları |            |                    |            | Diğer işlem teminatları |                    |
|----------------------------|---------------------------------|------------|--------------------|------------|-------------------------|--------------------|
|                            | Alınan teminatlar               |            | Verilen teminatlar |            | Alınan teminatlar       | Verilen teminatlar |
|                            | Ayrılmış                        | Ayrılmamış | Ayrılmış           | Ayrılmamış |                         |                    |
| Nakit – yerli para         | -                               | -          | -                  | -          | 275,289                 | -                  |
| Nakit – yabancı para       | -                               | -          | -                  | -          | 276,070                 | -                  |
| Devlet tahvil/bono - yerli | -                               | -          | -                  | -          | -                       | -                  |
| Devlet tahvil/bono - diğer | -                               | -          | -                  | -          | -                       | -                  |
| Kamu kurum tahvil/bono     | -                               | -          | -                  | -          | -                       | -                  |
| Kurumsal tahvil/bono       | -                               | -          | -                  | -          | -                       | -                  |
| Hisse senedi               | -                               | -          | -                  | -          | -                       | -                  |
| Diğer teminat              | -                               | -          | -                  | -          | -                       | -                  |
| <b>Toplam</b>              | -                               | -          | -                  | -          | <b>551,359</b>          | -                  |

**d. Merkezi karşı taraf olan MKT olan riskler**

Bulunmamaktadır.

**ANADOLUBANK ANONİM ŞİRKETİ**  
**31 ARALIK 2017 TARİHİ İTİBARIYLA KONSOLİDE OLMAYAN**  
**FİNANSAL TABLOLARA İLİŞKİN AÇIKLAMA VE DİPNOTLAR**  
(Tutarlar aksi belirtilmedikçe Bin Türk Lirası (TL) olarak ifade edilmiştir.)

**DÖRDÜNCÜ BÖLÜM: MALİ BÜNYEYE VE RİSK YÖNETİMİNE İLİŞKİN BİLGİLER**  
**(devamı)**

**IX. Risk Yönetimine İlişkin Açıklamalar (devamı)**

**Karşı taraf kredi riski (KKR) Açıklamaları (devamı)**

**e. Muhasebesel konsolidasyon ve yasal konsolidasyon kapsamı arasındaki farklar ve eşleştirme**

|   | Finansal tablolarında raporlanan TMS uyarınca değerlendirilmiş tutar | Kredi riskine tabi | Karşı taraf kredi riskine tabi | Menkul kıymetleştirme pozisyonları | Piyasa riskine tabi | Sermaye yükümlülüğüne tabi olmayan veya sermayeden indirilen |
|---|--|--------------------|--------------------------------|------------------------------------|---------------------|--|
| <b>Varlıklar</b>  |  |                    |                                |                                    |                     |  |
| Nakit değerler ve merkez bankası  | 1,881,820  | 1,881,820          | -                              | -                                  | -                   | -  |
| Alım satım amaçlı finansal varlıklar  | 112,176  | -                  | 1,804                          | -                                  | 112,176             | -  |
| Gerçeğe uygun değer farkı kar/zarara yansıtılan olarak sınıflandırılan finansal varlıklar | -  | -                  | -                              | -                                  | -                   | -  |
| Bankalar  | 591,503  | 591,503            | -                              | -                                  | -                   | -  |
| Para Piyasalarından alacaklar   | -  | -                  | -                              | -                                  | -                   | -  |
| Satılmaya Hazır Finansal Varlıklar(net)   | 736,155  | -                  | -                              | -                                  | 736,155             | -  |
| Krediler ve alacaklar   | 10,978,466   | 10,978,466         | -                              | -                                  | -                   | -  |
| Faktoring alacakları  | -  | -                  | -                              | -                                  | -                   | -  |
| Vadeye kadar elde tutulacak yatırımlar  | -  | -                  | -                              | -                                  | -                   | -  |
| İştirakler  | -  | -                  | -                              | -                                  | -                   | -  |
| Bağlı ortaklıklar   | 199,101  | 199,101            | -                              | -                                  | -                   | -  |
| Birlikte kontrol edilen ortaklıklar   | -  | -                  | -                              | -                                  | -                   | -  |
| Kiralama işlemlerinden alacaklar  | -  | -                  | -                              | -                                  | -                   | -  |
| Riskten korunma amaçlı türev finansal varlıklar   | -  | -                  | -                              | -                                  | -                   | -  |
| Maddi duran varlıklar   | 218,693  | 218,693            | -                              | -                                  | -                   | -  |
| Maddi olmayan duran varlıklar   | 7,103  | 7,103              | -                              | -                                  | -                   | -  |
| Yatırım amaçlı gayrimenkuller   | -  | -                  | -                              | -                                  | -                   | -  |
| Vergi varlığı   | 9,975  | 9,975              | -                              | -                                  | -                   | -  |
| Satış amaçlı elde tutulan ve durdurulan faaliyetlere ilişkin duran varlıklar              | 41,100   | 41,100             | -                              | -                                  | -                   | -  |
| Diğer aktifler  | 335,200  | 335,200            | -                              | -                                  | -                   | -  |
| <b>Toplam varlıklar</b>   | <b>15,111,292</b>  | <b>14,262,961</b>  | <b>1,804</b>                   | <b>-</b>                           | <b>848,331</b>      | <b>-</b>   |
| <b>Yükümlülükler</b>  |  |                    |                                |                                    |                     |  |
| Mevduat   | 11,808,178   | -                  | -                              | -                                  | -                   | -  |
| Alım satım amaçlı türev finansal borçlar  | 14,218   | -                  | -                              | -                                  | -                   | -  |
| Alınan krediler   | 295,760  | -                  | -                              | -                                  | -                   | -  |
| Para piyasalarına borçlar   | 551,359  | -                  | 551,359                        | -                                  | -                   | -  |
| İhraç edilen menkul kıymetler   | -  | -                  | -                              | -                                  | -                   | -  |
| Fonlar  | -  | -                  | -                              | -                                  | -                   | -  |
| Muhtelif borçlar  | 72,043   | -                  | -                              | -                                  | -                   | -  |
| Diğer yabancı kaynaklar   | 383,434  | -                  | -                              | -                                  | -                   | -  |
| Faktoring borçları  | -  | -                  | -                              | -                                  | -                   | -  |
| Kiralama işlemlerinden borçlar  | -  | -                  | -                              | -                                  | -                   | -  |
| Riskten korunma amaçlı türev finansal borçlar   | -  | -                  | -                              | -                                  | -                   | -  |
| Karşılıklar   | 157,686  | -                  | -                              | -                                  | -                   | -  |
| Vergi borcu   | 53,855   | -                  | -                              | -                                  | -                   | -  |
| Satış amaçlı elde tutulan ve durdurulan faaliyetlere ilişkin duran varlık borçları        | -  | -                  | -                              | -                                  | -                   | -  |
| Sermaye benzeri krediler  | -  | -                  | -                              | -                                  | -                   | -  |
| Özkaynaklar   | 1,774,759  | -                  | -                              | -                                  | -                   | -  |
| <b>Toplam yükümlülükler</b>   | <b>15,111,292</b>  | <b>-</b>           | <b>551,359</b>                 | <b>-</b>                           | <b>-</b>            | <b>-</b>   |

**ANADOLUBANK ANONİM ŞİRKETİ**  
**31 ARALIK 2017 TARİHİ İTİBARIYLA KONSOLİDE OLMAYAN**  
**FİNANSAL TABLOLARA İLİŞKİN AÇIKLAMA VE DİPNOTLAR**  
(Tutarlar aksi belirtilmedikçe Bin Türk Lirası (TL) olarak ifade edilmiştir.)

**DÖRDÜNCÜ BÖLÜM: MALİ BÜNYEYE VE RİSK YÖNETİMİNE İLİŞKİN BİLGİLER**  
**(devamı)**

**IX. Risk Yönetimine İlişkin Açıklamalar (devamı)**

**Karşı taraf kredi riski (KKR) Açıklamaları (devamı)**

**f. Risk tutarları ile finansal tablolardaki TMS uyarınca değerlendirilmiş tutarlar arasındaki farkların ana kaynakları**

|    |  | Toplam            | Kredi riskine tabi | Menkul kıymetleştirme pozisyonları | Karşı taraf kredi riskine tabi | Piyasa riskine tabi |
|----|--|-------------------|--------------------|------------------------------------|--------------------------------|---------------------|
| 1  | Yasal konsolidasyon kapsamındaki varlıkların TMS uyarınca değerlendirilmiş tutarları (şablon B1 deki gibi)     | 15,111,292        | 14,262,961         | -                                  | 1,804                          | 848,331             |
| 2  | Yasal konsolidasyon kapsamındaki yükümlülüklerin TMS uyarınca değerlendirilmiş tutarları (şablon B1'deki gibi) | -                 | -                  | -                                  | -                              | -                   |
| 3  | <b>Yasal konsolidasyon kapsamındaki toplam net tutar</b>   | <b>15,111,292</b> | <b>14,262,961</b>  | <b>-</b>                           | <b>1,804</b>                   | <b>848,331</b>      |
| 4  | Bilanço dışı tutarlar  | 7,678,818         | 2,297,996          | -                                  | 17,017                         | -                   |
| 5  | Değerleme farkları   | -                 | -                  | -                                  | -                              | -                   |
| 6  | Farklı netleştirme kurallarından kaynaklanan farklar (sıra 2'ye konulanlar dışındaki)                          | -                 | -                  | -                                  | -                              | -                   |
| 7  | Karşılıkların dikkate alınmasından kaynaklanan farklar   | -                 | -                  | -                                  | -                              | -                   |
| 8  | Kurum'un uygulamalarından kaynaklanan farklar  | -                 | -                  | -                                  | -                              | -                   |
| 10 | <b>Risk tutarları</b>  | <b>22,790,110</b> | <b>16,560,957</b>  | <b>-</b>                           | <b>18,821</b>                  | <b>848,331</b>      |

**X. Finansal varlık ve borçların gerçeğe uygun değeri ile gösterilmesine ilişkin açıklamalar**

|  | Kayıtlı Değeri |              | Gerçeğe Uygun Değeri |              |
|--|----------------|--------------|----------------------|--------------|
|  | Cari Dönem     | Önceki Dönem | Cari Dönem           | Önceki Dönem |
| <b>Finansal Varlıklar</b>                      |                |              |                      |              |
| Para Piyasalarından Alacaklar                  | -              | -            | -                    | -            |
| Bankalar ve Diğer Mali Kuruluşlardan Alacaklar | 591,503        | 196,800      | 591,503              | 196,800      |
| Satılmaya Hazır M.Kıymetler                    | 736,155        | 741,695      | 736,155              | 741,695      |
| Vadeye Kadar Elde Tutulacak Varlıklar          | -              | -            | -                    | -            |
| Krediler                                       | 10,978,466     | 8,794,868    | 10,690,373           | 8,748,328    |
| <b>Finansal Yükümlülükler</b>                  |                |              |                      |              |
| Bankalar Mevduatı                              | 339,948        | 390,673      | 339,948              | 390,673      |
| Diğer Mevduat                                  | 11,468,230     | 8,809,677    | 11,468,230           | 8,809,677    |
| Alınan Krediler                                | 295,760        | 668,494      | 295,760              | 668,494      |
| Muhtelif Borçlar                               | 72,043         | 65,659       | 72,043               | 65,659       |

Sabit faizli uzun vadeli kullanılan krediler için gerçeğe uygun değer, cari piyasa faiz oranları kullanılarak ilerideki nakit akışlarının iskonto edilmesiyle hesaplanmaktadır. Kısa vadeli diğer kredilerin gerçeğe uygun değerleri defter değerini ifade etmektedir. Değişken faizli kredilerin kayıtlı değeri gerçeğe uygun değerini ifade etmektedir.

Diğer varlık ve yükümlülüklerde ise gerçeğe uygun değer, elde etme maliyeti ve birikmiş faiz reeskontlarının toplamını ifade etmektedir.

**ANADOLUBANK ANONİM ŞİRKETİ**  
**31 ARALIK 2017 TARİHİ İTİBARIYLA KONSOLİDE OLMAYAN**  
**FİNANSAL TABLOLARA İLİŞKİN AÇIKLAMA VE DİPNOTLAR**  
(Tutarlar aksi belirtilmedikçe Bin Türk Lirası (TL) olarak ifade edilmiştir.)

**DÖRDÜNCÜ BÖLÜM: MALİ BÜNYEYE VE RİSK YÖNETİMİNE İLİŞKİN BİLGİLER**  
(devamı)

**X. Finansal varlık ve borçların gerçeğe uygun değeri ile gösterilmesine ilişkin açıklamalar (devamı)**

*Gerçeğe uygun değer ile ölçüme ilişkin sınıflandırma*

“TFRS 7 – *Finansal Araçlar: Açıklama*” standardı finansal tablolarda gerçeğe uygun değerleri üzerinden ölçülerek gösterilen finansal araçların gerçeğe uygun değerlerinin belirlenmesinde kullanılan verilerin önemini yansıtan bir sıra dahilinde sınıflandırılarak gösterilmesini gerektirmektedir. Bu sınıflandırma esas olarak söz konusu verilerin gözlemlenebilir nitelikte olup olmamasına dayanmaktadır. Gözlemlenebilir nitelikteki veriler, bağımsız kaynaklardan edinilen piyasa verilerinin kullanılması; gözlemlenebilir nitelikte olmayan veriler ise Şirket’in piyasa tahmin ve varsayımlarının kullanılması anlamına gelmektedir. Bu şekilde bir ayırım, genel olarak aşağıdaki sınıflamaları ortaya çıkarmaktadır.

1’inci Seviye: Özdeş varlıklar ya da borçlar için aktif piyasalardaki kayıtlı (düzeltilmemiş) fiyatlar;

2’nci Seviye: 1’inci sırada yer alan kayıtlı fiyatlar dışında kalan ve varlıklar ya da borçlar açısından doğrudan (fiyatlar aracılığıyla) ya da dolaylı olarak (fiyatlardan türetilmek suretiyle) gözlemlenebilir nitelikteki veriler;

3’üncü Seviye: Varlık ya da borçlara ilişkin olarak gözlemlenebilir piyasa verilerine dayanmayan veriler (gözlemlenebilir nitelikte olmayan veriler).

Sınıflandırma, kullanılabilir olması durumunda gözlemlenebilir nitelikteki piyasa verilerinin kullanılmasını gerektirmektedir.

Bu çerçevede gerçeğe uygun değerleri üzerinden ölçülen finansal varlık ve yükümlülüklerin gerçeğe uygun değer sınıflandırması aşağıdaki gibidir:

|   | 31 Aralık 2017 |               |           |                |
|---|----------------|---------------|-----------|----------------|
|   | 1. Seviye      | 2. Seviye     | 3. Seviye | Toplam         |
| Gerçeğe uygun değer farkı kar/zarara yansıtılan finansal varlıklar:     |                |               |           |                |
| Alım-satım amaçlı finansal varlıklar:                                   |                |               |           |                |
| Borçlanma senetleri   | 110,372        | -             | -         | 110,372        |
| Sermayede payı temsil eden finansal varlıklar                           | -              | -             | -         | -              |
| Alım-satım amaçlı türev finansal varlıklar                              | -              | 1,804         | -         | 1,804          |
| Satılmaya hazır finansal varlıklar:                                     |                |               |           |                |
| Borçlanma senetleri   | 736,155        | -             | -         | 736,155        |
| <b>Toplam finansal varlıklar</b>  | <b>846,527</b> | <b>1,804</b>  | <b>-</b>  | <b>848,331</b> |
| Gerçeğe uygun değer farkı kar/zarara yansıtılan finansal yükümlülükler: |                |               |           |                |
| Alım-satım amaçlı türev finansal yükümlülükler                          | -              | 14,218        | -         | 14,218         |
| <b>Toplam finansal yükümlülükler</b>                                    | <b>-</b>       | <b>14,218</b> | <b>-</b>  | <b>14,218</b>  |

|   | 31 Aralık 2016 |               |           |                |
|---|----------------|---------------|-----------|----------------|
|   | 1. Seviye      | 2. Seviye     | 3. Seviye | Toplam         |
| Gerçeğe uygun değer farkı kar/zarara yansıtılan finansal varlıklar:     |                |               |           |                |
| Alım-satım amaçlı finansal varlıklar:                                   |                |               |           |                |
| Borçlanma senetleri   | 111,499        | -             | -         | 111,499        |
| Sermayede payı temsil eden finansal varlıklar                           | 4,602          | -             | -         | 4,602          |
| Alım-satım amaçlı türev finansal varlıklar                              | -              | 42,238        | -         | 42,238         |
| Satılmaya hazır finansal varlıklar:                                     |                |               |           |                |
| Borçlanma senetleri   | 741,695        | -             | -         | 741,695        |
| <b>Toplam finansal varlıklar</b>  | <b>857,796</b> | <b>42,238</b> | <b>-</b>  | <b>900,034</b> |
| Gerçeğe uygun değer farkı kar/zarara yansıtılan finansal yükümlülükler: |                |               |           |                |
| Alım-satım amaçlı türev finansal yükümlülükler                          | -              | 15,610        | -         | 15,610         |
| <b>Toplam finansal yükümlülükler</b>                                    | <b>-</b>       | <b>15,610</b> | <b>-</b>  | <b>15,610</b>  |

Finansal varlık ve yükümlülüklerin dışında, 31 Aralık 2017 tarihi itibarıyla, Banka bilançosunda maddi duran varlıklar içerisinde sınıflandırılan gayrimenkulleri gerçeğe uygun değeri ile hesaplarına almaktadır. Söz konusu gerçeğe uygun değerlerin belirlenmesinde seviye 3 girdileri kullanılmaktadır.



**ANADOLUBANK ANONİM ŞİRKETİ**  
**31 ARALIK 2017 TARİHİ İTİBARIYLA KONSOLİDE OLMAYAN**  
**FİNANSAL TABLOLARA İLİŞKİN AÇIKLAMA VE DİPNOTLAR**  
(Tutarlar aksi belirtilmedikçe Bin Türk Lirası (TL) olarak ifade edilmiştir.)

**DÖRDÜNCÜ BÖLÜM: MALİ BÜNYEYE VE RİSK YÖNETİMİNE İLİŞKİN BİLGİLER**  
(devamı)

**XI. Faaliyet bölümlerine ilişkin açıklama ve dipnotlar**

Banka, kurumsal bankacılık, ticari bankacılık, işletme bankacılığı, perakende bankacılık ve yatırım bankacılığı iş kollarında hizmet vermektedir. Bu çerçevede takas-saklama hizmetleri, vadeli ve vadesiz mevduat, biriktiren hesap, repo, borçlu cari krediler, spot krediler, döviz endeksli krediler, tüketici kredileri, otomobil ve konut kredileri, işletme kredileri, iskonto kredileri, tek hesap (kredili mevduat hesabı), altın kredileri, döviz kredileri, eximbank kredileri, prefinansman kredileri, ülke kredileri, teminat mektupları, akreditif, ihracat faktoringi, kabul/aval kredileri, forfaiting, finansal kiralama, sigorta, forward, futures, maaş ödemeleri, yatırım hesabı, çek, kiralık kasa, vergi tahsilatı, fatura ödemeleri, ödeme emirleri, hizmetleri ve ürünleri mevcuttur. Banka kurumsal, ticari ve bireysel müşterilerine mevduat, kredi, dış ticaret işlemleri, yatırım ürünleri, nakit yönetimi, finansal kiralama aracılığı, faktoring aracılığı, sigorta aracılığı, kredi kartları, ve diğer bankacılık ürünlerinden oluşan hizmet paketlerini sunmaktadır. Banka, müşterilerinin farklı finansal ihtiyaçlarına cevap verebilmek amacıyla şube yapılandırmasını müşteri odaklı bankacılık üzerine inşa etmiştir.

Banka, ayrıca perakende satış ve servis sektörlerinde faaliyet gösteren işletme ve çalışanlarına, kredili mevduat hesabı, POS makineleri, kredi kartı, çek defteri, TL ve döviz mevduatı, yatırım hesabı, internet ve çağrı merkezi, banka kartı ve fatura ödeme modülü gibi hizmetlerin yer aldığı ürün paketiyle, işletme bankacılığı ile hizmet sunmaktadır.

Bireysel bankacılık müşterileri, Banka için yaygın ve düzenli bir mevduat tabanı oluşturmaktadır. Geniş bireysel bankacılık ürün paketleri ile hizmet sunulan bireysel müşterilerin ihtiyaçları şube ve şubesiz bankacılık kanallarımızdan karşılanmaktadır.

Belirli finansal tablo kalemlerinin faaliyet bölümlerine göre gösterimi:

| Cari Dönem                                | Kurumsal ve          |                   | Hazine           | Yatırım Bankacılığı | Diğer            | Banka'nın Toplam Faaliyeti |
|---|----------------------|-------------------|------------------|---------------------|------------------|----------------------------|
|   | Perakende Bankacılık | Ticari Bankacılık |                  |                     |                  |                            |
| Faaliyet Gelirleri                        | 223,665              | 363,038           | 88,156           | 10,829              | -                | 685,688                    |
| Diğer                                     | -                    | -                 | -                | -                   | -                | -                          |
| <b>Faaliyet Geliri</b>                    | <b>223,665</b>       | <b>363,038</b>    | <b>88,156</b>    | <b>10,829</b>       | <b>-</b>         | <b>685,688</b>             |
| Vergi Öncesi Kar                          | 65,260               | 105,925           | 25,722           | 3,160               | -                | 200,067                    |
| Vergi Karşılığı                           | -                    | -                 | -                | -                   | (43,811)         | (43,811)                   |
| <b>Dönem Net Karı</b>                     | <b>65,260</b>        | <b>105,925</b>    | <b>25,722</b>    | <b>3,160</b>        | <b>(43,811)</b>  | <b>156,256</b>             |
| Bölüm Varlıkları                          | 4,387,711            | 8,412,002         | 1,698,951        | 136,656             | -                | 14,635,320                 |
| İştirak ve Bağlı Ortaklıklar              | -                    | -                 | -                | -                   | 199,101          | 199,101                    |
| Dağıtılmamış Varlıklar <sup>(1)</sup>     | -                    | -                 | -                | -                   | 276,871          | 276,871                    |
| <b>Toplam Varlıklar</b>                   | <b>4,387,711</b>     | <b>8,412,002</b>  | <b>1,698,951</b> | <b>136,656</b>      | <b>475,972</b>   | <b>15,111,292</b>          |
| Bölüm Yükümlülükleri                      | 3,798,357            | 7,282,110         | 1,470,749        | 118,300             | -                | 12,669,516                 |
| Dağıtılmamış Yükümlülükler <sup>(2)</sup> | -                    | -                 | -                | -                   | 667,017          | 667,017                    |
| Özkaynaklar                               | -                    | -                 | -                | -                   | 1,774,759        | 1,774,759                  |
| <b>Toplam Yükümlülükler</b>               | <b>3,798,357</b>     | <b>7,282,110</b>  | <b>1,470,749</b> | <b>118,300</b>      | <b>2,441,776</b> | <b>15,111,292</b>          |

(1) Dağıtılmamış varlıklar içinde sabit kıymetler, takas çekleri ve muhtelif alacaklar gibi bölümlere dağıtılmayan hesaplar bulunmaktadır.

(2) Dağıtılmamış yükümlülükler içinde tahsil edilen çekler, karşılıklar, vergi borcu vb. hesaplar bulunmaktadır.

**ANADOLUBANK ANONİM ŞİRKETİ**  
**31 ARALIK 2017 TARİHİ İTİBARIYLA KONSOLİDE OLMAYAN**  
**FİNANSAL TABLOLARA İLİŞKİN AÇIKLAMA VE DİPNOTLAR**  
(Tutarlar aksi belirtilmedikçe Bin Türk Lirası (TL) olarak ifade edilmiştir.)

**DÖRDÜNCÜ BÖLÜM: MALİ BÜNYEYE İLİŞKİN BİLGİLER (devamı)**

**XI. Faaliyet bölümlerine ilişkin açıklama ve dipnotlar (devamı)**

| <b>Önceki Dönem</b>          | <b>Perakende Bankacılık</b> | <b>Kurumsal ve Ticari Bankacılık</b> | <b>Hazine</b>    | <b>Yatırım Bankacılığı</b> | <b>Diğer</b>     | <b>Banka'nın Toplam Faaliyeti</b> |
|------------------------------|-----------------------------|--------------------------------------|------------------|----------------------------|------------------|-----------------------------------|
| Faaliyet Gelirleri           | 211,816                     | 343,806                              | 83,486           | 10,255                     | -                | 649,363                           |
| Diğer                        | -                           | -                                    | -                | -                          | -                | -                                 |
| <b>Faaliyet Geliri</b>       | <b>211,816</b>              | <b>343,806</b>                       | <b>83,486</b>    | <b>10,255</b>              | <b>-</b>         | <b>649,363</b>                    |
| Vergi Öncesi Kar             | 73,858                      | 119,881                              | 29,111           | 3,576                      | -                | 226,426                           |
| Vergi Karşılığı              | -                           | -                                    | -                | -                          | (51,046)         | (51,046)                          |
| <b>Dönem Net Karı</b>        | <b>73,858</b>               | <b>119,881</b>                       | <b>29,111</b>    | <b>3,576</b>               | <b>(51,046)</b>  | <b>175,380</b>                    |
| Bölüm Varlıkları             | 3,620,660                   | 6,941,429                            | 1,401,942        | 112,765                    | -                | 12,076,796                        |
| İştirak ve Bağlı Ortaklıklar | -                           | -                                    | -                | -                          | 199,101          | 199,101                           |
| Dağıtılmamış Varlıklar       | -                           | -                                    | -                | -                          | 178,265          | 178,265                           |
| <b>Toplam Varlıklar</b>      | <b>3,620,660</b>            | <b>6,941,429</b>                     | <b>1,401,942</b> | <b>112,765</b>             | <b>377,366</b>   | <b>12,454,162</b>                 |
| Bölüm Yükümlülükleri         | 3,117,919                   | 5,977,588                            | 1,207,278        | 97,107                     | -                | 10,399,892                        |
| Dağıtılmamış Yükümlülükler   | -                           | -                                    | -                | -                          | 534,004          | 534,004                           |
| Özkaynaklar                  | -                           | -                                    | -                | -                          | 1,520,266        | 1,520,266                         |
| <b>Toplam Yükümlülükler</b>  | <b>3,117,919</b>            | <b>5,977,588</b>                     | <b>1,207,278</b> | <b>97,107</b>              | <b>2,054,270</b> | <b>12,454,162</b>                 |

**ANADOLUBANK ANONİM ŞİRKETİ**  
**31 ARALIK 2017 TARİHİ İTİBARIYLA KONSOLİDE OLMAYAN**  
**FİNANSAL TABLOLARA İLİŞKİN AÇIKLAMA VE DİPNOTLAR**  
(Tutarlar aksi belirtilmedikçe Bin Türk Lirası (TL) olarak ifade edilmiştir.)

**BEŞİNCİ BÖLÜM: FİNANSAL TABLOLARA İLİŞKİN AÇIKLAMA VE DİPNOTLAR**

**I. Bilançonun aktif kalemlerine ilişkin olarak açıklanması gereken hususlar**

**1. Nakit değerler ve TCMB'ye ilişkin bilgiler**

|                      | Cari Dönem     |                  | Önceki Dönem   |                  |
|----------------------|----------------|------------------|----------------|------------------|
|                      | TP             | YP               | TP             | YP               |
| Kasa/Efektif         | 28,523         | 31,218           | 34,162         | 27,437           |
| TCMB                 | 58             | -                | 73             | -                |
| Diğer <sup>(1)</sup> | 319,053        | 1,502,968        | 335,844        | 1,537,874        |
| <b>Toplam</b>        | <b>347,634</b> | <b>1,534,186</b> | <b>370,079</b> | <b>1,565,311</b> |

(1) Zorunlu karşılıkları içermektedir.

Türkiye'de faaliyet gösteren bankalar, TCMB'nin 2005/1 Sayılı "Zorunlu Karşılıklar Hakkında Tebliği"ne göre Türk parası yükümlülükler için zorunlu karşılık oranları, vadelerine göre %4-%10.5 aralığında (31 Aralık 2016: %4-%10.5), yabancı para yükümlülükler için ise vadelerine göre %4-%24 aralığında (31 Aralık 2016: %4-%24) belirlenmiştir.

**TCMB hesabına ilişkin bilgiler**

|                              | Cari Dönem |          | Önceki Dönem |          |
|------------------------------|------------|----------|--------------|----------|
|                              | TP         | YP       | TP           | YP       |
| Vadesiz Serbest Hesap        | 58         | -        | 73           | -        |
| Vadeli Serbest Hesap         | -          | -        | -            | -        |
| Vadeli Serbest Olmayan Hesap | -          | -        | -            | -        |
| <b>Toplam</b>                | <b>58</b>  | <b>-</b> | <b>73</b>    | <b>-</b> |

**2. Gerçeğe uygun değer farkı kar/zarara yansıtılan finansal varlıklara ilişkin ilave bilgiler**

**Teminata verilen/bloke edilen alım-satım amaçlı menkul değerlere ilişkin bilgiler**

|   | Cari Dönem |          | Önceki Dönem |          |
|---|------------|----------|--------------|----------|
|   | TP         | YP       | TP           | YP       |
| Hisse Senetleri                         | -          | -        | -            | -        |
| Bono, Tahvil ve Benzeri Menkul Değerler | 8          | -        | 512          | -        |
| Diğer                                   | -          | -        | -            | -        |
| <b>Toplam</b>                           | <b>8</b>   | <b>-</b> | <b>512</b>   | <b>-</b> |

31 Aralık 2017 tarihi itibarıyla teminat olarak verilen alım-satım amaçlı menkul değerler, döviz efektif piyasası işlemleri için verilen teminatlardan oluşmaktadır.

**Repo işlemlerine konu olan alım satım amaçlı menkul değerler**

|   | Cari Dönem    |          | Önceki Dönem  |          |
|---|---------------|----------|---------------|----------|
|   | TP            | YP       | TP            | YP       |
| Hisse Senetleri                         | -             | -        | -             | -        |
| Bono, Tahvil ve Benzeri Menkul Değerler | 87,659        | -        | 51,798        | -        |
| Diğer                                   | -             | -        | -             | -        |
| <b>Toplam</b>                           | <b>87,659</b> | <b>-</b> | <b>51,798</b> | <b>-</b> |

**ANADOLUBANK ANONİM ŞİRKETİ**  
**31 ARALIK 2017 TARİHİ İTİBARIYLA KONSOLİDE OLMAYAN**  
**FİNANSAL TABLOLARA İLİŞKİN AÇIKLAMA VE DİPNOTLAR**  
(Tutarlar aksi belirtilmedikçe Bin Türk Lirası (TL) olarak ifade edilmiştir.)

**BEŞİNCİ BÖLÜM: FİNANSAL TABLOLARA İLİŞKİN AÇIKLAMA VE DİPNOTLAR**  
**(devamı)**

- I. Bilançonun aktif kalemlerine ilişkin olarak açıklanması gereken hususlar**
- 2. Gerçeğe uygun değer farkı kar/zarara yansıtılan finansal varlıklara ilişkin ilave bilgiler (devamı)**

*Alım satım amaçlı türev finansal varlıklara ilişkin pozitif farklar tablosu*

| Alım Satım Amaçlı Türev Finansal Varlıklar | Cari Dönem   |          | Önceki Dönem  |               |
|--|--------------|----------|---------------|---------------|
|  | TP           | YP       | TP            | YP            |
| Vadeli İşlemler                            | 733          | -        | 633           | -             |
| Swap İşlemleri                             | 688          | -        | 13,344        | 28,252        |
| Futures İşlemleri                          | -            | -        | -             | -             |
| Opsiyonlar                                 | -            | -        | -             | -             |
| Diğer                                      | 383          | -        | 9             | -             |
| <b>Toplam</b>                              | <b>1,804</b> | <b>-</b> | <b>13,986</b> | <b>28,252</b> |

- 3. Bankalar ve diğer mali kuruluşlara ilişkin bilgiler**

*Bankalar ve diğer mali kuruluşlara ilişkin bilgiler*

|               | Cari Dönem    |                | Önceki Dönem  |                |
|---------------|---------------|----------------|---------------|----------------|
|               | TP            | YP             | TP            | YP             |
| Bankalar      | 20,173        | 571,330        | 65,118        | 131,682        |
| Yurt İçi      | 20,173        | 501,756        | 65,118        | 64,479         |
| Yurt Dışı     | -             | 69,574         | -             | 67,203         |
| <b>Toplam</b> | <b>20,173</b> | <b>571,330</b> | <b>65,118</b> | <b>131,682</b> |

*Yurt dışı bankalar hesabına ilişkin bilgiler*

|               | Serbest Tutar |               | Serbest Olmayan Tutar |               |
|---------------|---------------|---------------|-----------------------|---------------|
|               | Cari Dönem    | Önceki Dönem  | Cari Dönem            | Önceki Dönem  |
| AB Ülkeleri   | 5,480         | 15,066        | 1,558                 | 17,245        |
| ABD, Kanada   | 4,900         | 5,343         | 1,546                 | -             |
| OECD Ülkeleri | 37,784        | 13,041        | 16,289                | 15,977        |
| Diğer         | 2,017         | 531           | -                     | -             |
| <b>Toplam</b> | <b>50,181</b> | <b>33,981</b> | <b>19,393</b>         | <b>33,222</b> |

Yurt dışı bankalar hesabı içerisindeki 19,393 TL'lik kısım yurtdışı kredi teminatı, opsiyon ve swap işlemleri karşılığında teminat olarak tutulmaktadır (31 Aralık 2016: 33,222 TL).

- 4. Satılmaya hazır finansal varlıklara ilişkin bilgiler**

|                                   | Cari Dönem     | Önceki Dönem   |
|-----------------------------------|----------------|----------------|
| <b>Borçlanma Senetleri</b>        | <b>743,443</b> | <b>783,865</b> |
| Borsada İşlem Gören               | 743,443        | 783,865        |
| Borsada İşlem Görmeyen            | -              | -              |
| <b>Hisse Senetleri</b>            | <b>9,463</b>   | <b>2,931</b>   |
| Borsada İşlem Gören               | -              | -              |
| Borsada İşlem Görmeyen            | 9,463          | 2,931          |
| <b>Değer Azalma Karşılığı (-)</b> | <b>16,751</b>  | <b>45,101</b>  |
| <b>Toplam</b>                     | <b>736,155</b> | <b>741,695</b> |

31 Aralık 2017 tarihi itibarıyla satılmaya hazır finansal varlıklardan repo işlemlerine konu olanların tutarı 553,679 TL'dir (31 Aralık 2016: 528,672 TL).

**ANADOLUBANK ANONİM ŞİRKETİ**  
**31 ARALIK 2017 TARİHİ İTİBARIYLA KONSOLİDE OLMAYAN**  
**FİNANSAL TABLOLARA İLİŞKİN AÇIKLAMA VE DİPNOTLAR**  
(Tutarlar aksi belirtilmedikçe Bin Türk Lirası (TL) olarak ifade edilmiştir.)

**BEŞİNCİ BÖLÜM: FİNANSAL TABLOLARA İLİŞKİN AÇIKLAMA VE DİPNOTLAR**  
(devamı)

**I. Bilançonun aktif kalemlerine ilişkin olarak açıklanması gereken hususlar (devamı)**

**4. Satılmaya hazır finansal varlıklara ilişkin bilgiler (devamı)**

*Banka'nın satılmaya hazır finansal varlıklarına ilişkin hareket tablosu*

|  | Cari Dönem     |                | Önceki Dönem   |                |
|--|----------------|----------------|----------------|----------------|
|  | TL             | YP             | TL             | YP             |
| Dönem Başındaki Değer                          | 163,413        | 578,282        | 227,890        | 1,039,324      |
| Yıl İçindeki Alımlar                           | 65,157         | 20,414         | 168,566        | 527,311        |
| Satımlar                                       | -              | (128,165)      | (227,890)      | (1,039,324)    |
| Borsa Değerleme Farkı (DAF)                    | -              | 1,442          | -              | -              |
| Parasal Varlıklarda Meydana Gelen Kur Farkları | -              | 32,316         | -              | 90,912         |
| Değer Azalış                                   | (5,746)        | -              | (5,153)        | (39,947)       |
| Reeskont ve Anapara İtfa Payı                  | -              | 9,042          | -              | 6              |
| <b>Dönem Sonu Toplamı</b>                      | <b>222,824</b> | <b>513,331</b> | <b>163,413</b> | <b>578,282</b> |

**5. Kredilere ilişkin açıklamalar**

*Banka'nın ortaklarına ve mensuplarına verilen her çeşit kredi veya avansın bakiyesine ilişkin bilgiler*

|  | Cari Dönem   |               | Önceki Dönem  |               |
|--|--------------|---------------|---------------|---------------|
|  | Nakdi        | Gayri Nakdi   | Nakdi         | Gayri Nakdi   |
| <b>Banka Ortaklarına Verilen Doğrudan Krediler</b> | -            | 51,698        | -             | 76,109        |
| Tüzel Kişi Ortaklara Verilen Krediler              | -            | 51,698        | -             | 76,109        |
| Gerçek Kişi Ortaklara Verilen Krediler             | -            | -             | -             | -             |
| <b>Banka Ortaklarına Verilen Dolaylı Krediler</b>  | 66           | 35,497        | 10,472        | 10,173        |
| <b>Banka Mensuplarına Verilen Krediler</b>         | 5,865        | -             | 6,691         | -             |
| <b>Toplam</b>                                      | <b>5,931</b> | <b>87,195</b> | <b>17,163</b> | <b>86,282</b> |

*Birinci ve ikinci grup krediler, diğer alacaklar ile yeniden yapılandırılan ya da yeni bir itfa planına bağlanan krediler ve diğer alacaklara ilişkin bilgiler*

|                              | Standart Nitelikli Krediler ve Diğer Alacaklar |   |       | Yakın İzlemedeki Krediler ve Diğer Alacaklar |   |       |
|------------------------------|--|---|-------|--|---|-------|
|                              | Krediler ve Diğer Alacaklar                    | Sözleşme Koşullarında Değişiklik Yapılanlar               |       | Krediler ve Diğer Alacaklar                  | Sözleşme Koşullarında Değişiklik Yapılanlar               |       |
|                              |  | Ödeme Planının Uzatılmasına Yönelik Değişiklik Yapılanlar | Diğer |  | Ödeme Planının Uzatılmasına Yönelik Değişiklik Yapılanlar | Diğer |
| <b>İhtisas Dışı Krediler</b> | <b>9,935,058</b>                               | -   | -     | <b>697,201</b>                               | <b>354,247</b>  | -     |
| İşletme Kredileri            | 3,262,165                                      | -   | -     | 501,816                                      | 313,234   | -     |
| İhracat Kredileri            | 237,017  | -   | -     | 160  | -   | -     |
| İthalat Kredileri            | -  | -   | -     | -  | -   | -     |
| Mali Kesime Verilen Krediler | 138,242  | -   | -     | -  | -   | -     |
| Yurt Dışı Krediler           | 9,747  | -   | -     | 40   | -   | -     |
| Tüketici Kredileri           | 179,030  | -   | -     | 38,354                                       | -   | -     |
| Kredi Kartları               | 61,602   | -   | -     | -  | -   | -     |
| Kıymetli Maden K.            | -  | -   | -     | -  | -   | -     |
| Diğer                        | 6,047,255                                      | -   | -     | 156,831                                      | 41,013  | -     |
| <b>İhtisas Kredileri</b>     | <b>149,800</b>                                 | -   | -     | <b>13,709</b>                                | -   | -     |
| <b>Diğer Alacaklar</b>       | -  | -   | -     | -  | -   | -     |
| <b>Toplam</b>                | <b>10,084,858</b>                              | -   | -     | <b>710,910</b>                               | <b>354,247</b>  | -     |

**ANADOLUBANK ANONİM ŞİRKETİ**  
**31 ARALIK 2017 TARİHİ İTİBARIYLA KONSOLİDE OLMAYAN**  
**FİNANSAL TABLOLARA İLİŞKİN AÇIKLAMA VE DİPNOTLAR**  
(Tutarlar aksi belirtilmedikçe Bin Türk Lirası (TL) olarak ifade edilmiştir.)

**BEŞİNCİ BÖLÜM: FİNANSAL TABLOLARA İLİŞKİN AÇIKLAMA VE DİPNOTLAR**  
**(devamı)**

- I. Bilançonun aktif kalemlerine ilişkin olarak açıklanması gereken hususlar (devamı)  
5. Kredilere ilişkin açıklamalar (devamı)

| Ödeme Planının Uzatılmasına Yönelik Yapılan Değişiklik Sayısı | Standart Nitelikli          | Yakın İzlemedeki            |
|---|-----------------------------|-----------------------------|
|   | Krediler ve Diğer Alacaklar | Krediler ve Diğer Alacaklar |
| 1 veya 2 Defa Uzatılanlar                                     | -                           | 354,247                     |
| 3, 4 veya 5 Defa Uzatılanlar                                  | -                           | -                           |
| 5 Üzeri Uzatılanlar   | -                           | -                           |
| <b>Toplam</b>   | <b>-</b>                    | <b>354,247</b>              |

*Birinci ve ikinci grup krediler, diğer alacaklar ile yeniden yapılandırılan ya da yeni bir itfa planına bağlanan krediler ve diğer alacaklara ilişkin bilgiler (devamı)*

| Ödeme Planı Değişikliği ile Uzatılan Süre | Standart Nitelikli          | Yakın İzlemedeki            |
|---|-----------------------------|-----------------------------|
|   | Krediler ve Diğer Alacaklar | Krediler ve Diğer Alacaklar |
| 0 – 6 Ay                                  | -                           | 283,398                     |
| 6 Ay – 12 Ay                              | -                           | 70,849                      |
| 1 – 2 Yıl                                 | -                           | -                           |
| 2 – 5 Yıl                                 | -                           | -                           |
| 5 Yıl ve Üzeri                            | -                           | -                           |
| <b>Toplam</b>                             | <b>-</b>                    | <b>354,247</b>              |

*Vade yapısına göre nakdi kredilerin dağılımı*

|  | Standart Nitelikli Krediler ve Diğer Alacaklar |                                    | Yakın İzlemedeki Krediler ve Diğer Alacaklar |                                    |
|--|--|------------------------------------|--|------------------------------------|
|  | Krediler ve Diğer Alacaklar                    | Sözleşme                           | Krediler ve Diğer Alacaklar                  | Sözleşme                           |
|  |  | Koşullarında Değişiklik Yapılanlar |  | Koşullarında Değişiklik Yapılanlar |
| <b>Kısa Vadeli Krediler ve Diğer Alacaklar</b>         | <b>6,150,098</b>                               | <b>-</b>                           | <b>113,917</b>                               | <b>45,903</b>                      |
| İhtisas Dışı Krediler                                  | 6,003,561                                      | -                                  | 100,863                                      | 42,703                             |
| İhtisas Kredileri                                      | 146,537  | -                                  | 13,054                                       | 3,200                              |
| Diğer Alacaklar  | -  | -                                  | -  | -                                  |
| <b>Orta ve Uzun Vadeli Krediler ve Diğer Alacaklar</b> | <b>3,934,760</b>                               | <b>-</b>                           | <b>596,993</b>                               | <b>308,344</b>                     |
| İhtisas Dışı Krediler                                  | 3,931,497                                      | -                                  | 596,306                                      | 308,344                            |
| İhtisas Kredileri                                      | 3,263  | -                                  | 687  | -                                  |
| Diğer Alacaklar  | -  | -                                  | -  | -                                  |
| <b>Toplam</b>  | <b>10,084,858</b>                              | <b>-</b>                           | <b>710,910</b>                               | <b>354,247</b>                     |

**ANADOLUBANK ANONİM ŞİRKETİ**  
**31 ARALIK 2017 TARİHİ İTİBARIYLA KONSOLİDE OLMAYAN**  
**FİNANSAL TABLOLARA İLİŞKİN AÇIKLAMA VE DİPNOTLAR**  
(Tutarlar aksi belirtilmedikçe Bin Türk Lirası (TL) olarak ifade edilmiştir.)

**BEŞİNCİ BÖLÜM: FİNANSAL TABLOLARA İLİŞKİN AÇIKLAMA VE DİPNOTLAR**  
(devamı)

- I. Bilançonun aktif kalemlerine ilişkin olarak açıklanması gereken hususlar (devamı)  
5. Kredilere ilişkin açıklamalar (devamı)

*Tüketici kredileri, bireysel kredi kartları ve personel kredi kartlarına ilişkin bilgiler*

|  | Kısa Vadeli   | Orta ve Uzun Vadeli | Toplam         |
|--|---------------|---------------------|----------------|
| <b>Tüketici Kredileri-TP</b>                   | <b>16,140</b> | <b>192,332</b>      | <b>208,472</b> |
| Konut Kredisi                                  | 935           | 154,126             | 155,061        |
| Taşıt Kredisi                                  | 185           | 3,038               | 3,223          |
| İhtiyaç Kredisi                                | 15,020        | 35,168              | 50,188         |
| Diğer  | -             | -                   | -              |
| <b>Tüketici Kredileri-Dövizde Endeksli</b>     | <b>-</b>      | <b>4,586</b>        | <b>4,586</b>   |
| Konut Kredisi                                  | -             | 4,586               | 4,586          |
| Taşıt Kredisi                                  | -             | -                   | -              |
| İhtiyaç Kredisi                                | -             | -                   | -              |
| Diğer  | -             | -                   | -              |
| <b>Tüketici Kredileri-YP</b>                   | <b>-</b>      | <b>-</b>            | <b>-</b>       |
| Konut Kredisi                                  | -             | -                   | -              |
| Taşıt Kredisi                                  | -             | -                   | -              |
| İhtiyaç Kredisi                                | -             | -                   | -              |
| Diğer  | -             | -                   | -              |
| <b>Bireysel Kredi Kartları-TP</b>              | <b>12,770</b> | <b>-</b>            | <b>12,770</b>  |
| Taksitli                                       | 3,974         | -                   | 3,974          |
| Taksitsiz                                      | 8,796         | -                   | 8,796          |
| <b>Bireysel Kredi Kartları-YP</b>              | <b>32</b>     | <b>-</b>            | <b>32</b>      |
| Taksitli                                       | -             | -                   | -              |
| Taksitsiz                                      | 32            | -                   | 32             |
| <b>Personel Kredileri-TP</b>                   | <b>467</b>    | <b>2,214</b>        | <b>2,681</b>   |
| Konut Kredisi                                  | -             | -                   | -              |
| Taşıt Kredisi                                  | -             | -                   | -              |
| İhtiyaç Kredisi                                | 467           | 2,214               | 2,681          |
| Diğer  | -             | -                   | -              |
| <b>Personel Kredileri-Dövizde Endeksli</b>     | <b>-</b>      | <b>-</b>            | <b>-</b>       |
| Konut Kredisi                                  | -             | -                   | -              |
| Taşıt Kredisi                                  | -             | -                   | -              |
| İhtiyaç Kredisi                                | -             | -                   | -              |
| Diğer  | -             | -                   | -              |
| <b>Personel Kredileri-YP</b>                   | <b>-</b>      | <b>-</b>            | <b>-</b>       |
| Konut Kredisi                                  | -             | -                   | -              |
| Taşıt Kredisi                                  | -             | -                   | -              |
| İhtiyaç Kredisi                                | -             | -                   | -              |
| Diğer  | -             | -                   | -              |
| <b>Personel Kredi Kartları-TP</b>              | <b>3,184</b>  | <b>-</b>            | <b>3,184</b>   |
| Taksitli                                       | 1,003         | -                   | 1,003          |
| Taksitsiz                                      | 2,181         | -                   | 2,181          |
| <b>Personel Kredi Kartları-YP</b>              | <b>-</b>      | <b>-</b>            | <b>-</b>       |
| Taksitli                                       | -             | -                   | -              |
| Taksitsiz                                      | -             | -                   | -              |
| <b>Kredili Mevduat Hesabı-TP (Gerçek Kişi)</b> | <b>1,645</b>  | <b>-</b>            | <b>1,645</b>   |
| <b>Kredili Mevduat Hesabı-YP (Gerçek Kişi)</b> | <b>-</b>      | <b>-</b>            | <b>-</b>       |
| <b>Toplam</b>                                  | <b>34,238</b> | <b>199,132</b>      | <b>233,370</b> |

**ANADOLUBANK ANONİM ŞİRKETİ**  
**31 ARALIK 2017 TARİHİ İTİBARIYLA KONSOLİDE OLMAYAN**  
**FİNANSAL TABLOLARA İLİŞKİN AÇIKLAMA VE DİPNOTLAR**  
(Tutarlar aksi belirtilmedikçe Bin Türk Lirası (TL) olarak ifade edilmiştir.)

**BEŞİNCİ BÖLÜM: FİNANSAL TABLOLARA İLİŞKİN AÇIKLAMA VE DİPNOTLAR**  
**(devamı)**

- I. Bilançonun aktif kalemlerine ilişkin olarak açıklanması gereken hususlar (devamı)**  
**5. Kredilere ilişkin açıklamalar (devamı)**

*Taksitli ticari krediler ve kurumsal kredi kartlarına ilişkin bilgiler*

|  | Kısa Vadeli    | Orta ve Uzun<br>Vadeli | Toplam           |
|--|----------------|------------------------|------------------|
| <b>Taksitli Ticari Krediler-TP</b>             | <b>182,781</b> | <b>3,215,528</b>       | <b>3,398,309</b> |
| İşyeri Kredileri                               | 30             | 5,082                  | 5,112            |
| Taşıt Kredileri                                | 4,295          | 33,651                 | 37,946           |
| İhtiyaç Kredileri                              | 178,456        | 3,176,795              | 3,355,251        |
| Diğer  | -              | -                      | -                |
| <b>Taksitli Ticari Krediler-Döviz Endeksli</b> | <b>13,602</b>  | <b>306,557</b>         | <b>320,159</b>   |
| İşyeri Kredileri                               | -              | -                      | -                |
| Taşıt Kredileri                                | -              | 21,148                 | 21,148           |
| İhtiyaç Kredileri                              | 13,602         | 285,409                | 299,011          |
| Diğer  | -              | -                      | -                |
| <b>Taksitli Ticari Krediler-YP</b>             | -              | -                      | -                |
| İşyeri Kredileri                               | -              | -                      | -                |
| Taşıt Kredileri                                | -              | -                      | -                |
| İhtiyaç Kredileri                              | -              | -                      | -                |
| Diğer  | -              | -                      | -                |
| <b>Kurumsal Kredi Kartları-TP</b>              | <b>45,616</b>  | -                      | <b>45,616</b>    |
| Taksitli                                       | 12,561         | -                      | 12,561           |
| Taksitsiz                                      | 33,055         | -                      | 33,055           |
| <b>Kurumsal Kredi Kartları-YP</b>              | -              | -                      | -                |
| Taksitli                                       | -              | -                      | -                |
| Taksitsiz                                      | -              | -                      | -                |
| <b>Kredili Mevduat Hesabı-TP (Tüzel Kişi)</b>  | <b>78,998</b>  | -                      | <b>78,998</b>    |
| <b>Kredili Mevduat Hesabı-YP (Tüzel Kişi)</b>  | -              | -                      | -                |
| <b>Toplam</b>                                  | <b>320,997</b> | <b>3,522,085</b>       | <b>3,843,082</b> |

*Kredilerin kullanıcılara göre dağılımı*

|               | Cari Dönem        | Önceki Dönem     |
|---------------|-------------------|------------------|
| Kamu          | -                 | -                |
| Özel          | 10,795,768        | 8,688,882        |
| <b>Toplam</b> | <b>10,795,768</b> | <b>8,688,882</b> |

*Yurtiçi ve yurtdışı kredilerin dağılımı*

|                    | Cari Dönem        | Önceki Dönem     |
|--------------------|-------------------|------------------|
| Yurt İçi Krediler  | 10,785,981        | 8,657,104        |
| Yurt Dışı Krediler | 9,787             | 31,778           |
| <b>Toplam</b>      | <b>10,795,768</b> | <b>8,688,882</b> |

*Bağlı ortaklık ve iştiraklere verilen krediler*

|   | Cari Dönem   | Önceki Dönem  |
|---|--------------|---------------|
| Bağlı Ortaklık ve İştiraklere Verilen Doğrudan Krediler | 2,793        | 28,533        |
| Bağlı Ortaklık ve İştiraklere Verilen Dolaylı Krediler  | -            | -             |
| <b>Toplam</b>   | <b>2,793</b> | <b>28,533</b> |



**ANADOLUBANK ANONİM ŞİRKETİ**  
**31 ARALIK 2017 TARİHİ İTİBARIYLA KONSOLİDE OLMAYAN**  
**FİNANSAL TABLOLARA İLİŞKİN AÇIKLAMA VE DİPNOTLAR**  
(Tutarlar aksi belirtilmedikçe Bin Türk Lirası (TL) olarak ifade edilmiştir.)

**BEŞİNCİ BÖLÜM: FİNANSAL TABLOLARA İLİŞKİN AÇIKLAMA VE DİPNOTLAR**  
(devamı)

- I. **Bilançonun aktif kalemlerine ilişkin olarak açıklanması gereken hususlar (devamı)**  
5. **Kredilere ilişkin açıklamalar (devamı)**

*Kredilere ilişkin olarak ayrılan özel karşılıklar*

| <b>Özel Karşılıklar</b>   | <b>Cari Dönem</b> | <b>Önceki Dönem</b> |
|---|-------------------|---------------------|
| Tahsil İmkânı Sınırlı Krediler ve Diğer Alacaklar İçin Ayrılanlar | 28,210            | 26,578              |
| Tahsili Şüpheli Krediler ve Diğer Alacaklar İçin Ayrılanlar       | 37,698            | 38,185              |
| Zarar Niteliğindeki Krediler ve Diğer Alacaklar İçin Ayrılanlar   | 71,389            | 98,021              |
| <b>Toplam</b>   | <b>137,297</b>    | <b>162,784</b>      |

*Donuk alacaklara ilişkin bilgiler (Net)*

*Donuk alacaklardan Banka tarafından yeniden yapılandırılan ya da yeni bir itfa planına bağlanan kredi ve diğer alacaklara ilişkin bilgiler*

Bulunmamaktadır.

*Toplam donuk alacak hareketlerine ilişkin bilgiler*

|  | <b>III. Grup</b>   | <b>IV. Grup</b>                                    | <b>V. Grup</b>   |
|--|--|--|--|
|  | <b>Tahsil İmkânı Sınırlı Krediler ve Diğer Alacaklar</b> | <b>Tahsili Şüpheli Krediler ve Diğer Alacaklar</b> | <b>Zarar Niteliğindeki Krediler ve Diğer Alacaklar</b> |
| <b>Önceki Dönem Sonu Bakiyesi</b>          | <b>48,287</b>  | <b>79,276</b>                                      | <b>141,207</b>   |
| Dönem İçinde İntikal (+)                   | 231,784  | 3,809  | 3,587  |
| Diğer Donuk Alacak Hesaplarından Giriş (+) | -  | 166,188  | 131,960  |
| Diğer Donuk Alacak Hesaplarına Çıkış (-)   | 166,188  | 131,960  | -  |
| Dönem İçinde Tahsilat (-)                  | 36,567   | 21,949   | 44,119   |
| Aktiften Silinen (-)                       | 5,177  | 2,925  | 77,218   |
| <i>Kurumsal Ticari Krediler</i>            | <i>3,163</i>   | <i>2,823</i>                                       | <i>49,942</i>  |
| <i>Bireysel Krediler</i>                   | <i>-</i>   | <i>2</i>   | <i>3,418</i>   |
| <i>Kredi Kartları</i>                      | <i>-</i>   | <i>-</i>   | <i>1,628</i>   |
| <i>Diğer</i>                               | <i>2,014</i>   | <i>100</i>   | <i>22,230</i>  |
| <b>Dönem Sonu Bakiyesi</b>                 | <b>72,140</b>  | <b>92,439</b>                                      | <b>155,416</b>   |
| Özel Karşılık (-)                          | 28,210   | 37,698   | 71,389   |
| <b>Bilançodaki Net Bakiyesi</b>            | <b>43,930</b>  | <b>54,741</b>                                      | <b>84,027</b>  |

**ANADOLUBANK ANONİM ŞİRKETİ**  
**31 ARALIK 2017 TARİHİ İTİBARIYLA KONSOLİDE OLMAYAN**  
**FİNANSAL TABLOLARA İLİŞKİN AÇIKLAMA VE DİPNOTLAR**  
(Tutarlar aksi belirtilmedikçe Bin Türk Lirası (TL) olarak ifade edilmiştir.)

**BEŞİNCİ BÖLÜM: FİNANSAL TABLOLARA İLİŞKİN AÇIKLAMA VE DİPNOTLAR**  
**(devamı)**

- I. Bilançonun aktif kalemlerine ilişkin olarak açıklanması gereken hususlar (devamı)**  
**5. Kredilere ilişkin açıklamalar (devamı)**

*Yabancı para olarak kullanılan kredilerden kaynaklanan donuk alacaklara ilişkin bilgiler*

|                                    | <b>III. Grup</b>        | <b>IV. Grup</b>        | <b>V. Grup</b>         |
|------------------------------------|-------------------------|------------------------|------------------------|
|                                    | <b>Tahsil İmkânı</b>    | <b>Tahsili Şüpheli</b> | <b>Zarar</b>           |
|                                    | <b>Sınırlı Krediler</b> | <b>Krediler ve</b>     | <b>Niteliğindeki</b>   |
|                                    | <b>ve Diğer</b>         | <b>Krediler ve</b>     | <b>Krediler ve</b>     |
|                                    | <b>Alacaklar</b>        | <b>Diğer Alacaklar</b> | <b>Diğer Alacaklar</b> |
| <b>Cari Dönem:</b>                 |                         |                        |                        |
| Dönem Sonu Bakiyesi <sup>(1)</sup> | -                       | 19,456                 | 732                    |
| Özel Karşılık (-) <sup>(1)</sup>   | -                       | 8,973                  | 732                    |
| Bilançodaki Net Bakiyesi           | -                       | 10,483                 | -                      |
| <b>Önceki Dönem:</b>               |                         |                        |                        |
| Dönem Sonu Bakiyesi <sup>(1)</sup> | 1,674                   | 531                    | 660                    |
| Özel Karşılık (-) <sup>(1)</sup>   | 1,674                   | 531                    | 660                    |
| Bilançodaki Net Bakiyesi           | -                       | -                      | -                      |

(1) Yabancı para cinsinden takipteki alacaklar ve özel karşılıklar bakiyesi değerlendirilmediğinden bilançoda TP sütununda gösterilmiştir.

*Donuk alacakların kullanıcı gruplarına göre brüt ve net tutarlarının gösterimi*

|   | <b>III. Grup:</b>       | <b>IV. Grup:</b>       | <b>V. Grup:</b>          |
|---|-------------------------|------------------------|--------------------------|
|   | <b>Tahsil İmkânı</b>    | <b>Tahsili Şüpheli</b> | <b>Zarar</b>             |
|   | <b>Sınırlı Krediler</b> | <b>Krediler ve</b>     | <b>Niteliğindeki</b>     |
|   | <b>ve Diğer</b>         | <b>Krediler ve</b>     | <b>Krediler ve Diğer</b> |
|   | <b>Alacaklar</b>        | <b>Diğer Alacaklar</b> | <b>Alacaklar</b>         |
| <b>Cari Dönem (Net)</b>                             |                         |                        |                          |
| Gerçek ve Tüzel Kişilere Kullanılan Krediler (Brüt) | 72,140                  | 92,439                 | 151,298                  |
| Özel Karşılık Tutarı (-)                            | 28,210                  | 37,698                 | 67,271                   |
| Gerçek ve Tüzel Kişilere Kullanılan Krediler (Net)  | 43,930                  | 54,741                 | 84,027                   |
| Bankalar (Brüt)                                     | -                       | -                      | -                        |
| Özel Karşılık Tutarı (-)                            | -                       | -                      | -                        |
| Bankalar (Net)                                      | -                       | -                      | -                        |
| Diğer Kredi ve Alacaklar (Brüt)                     | -                       | -                      | 4,118                    |
| Özel Karşılık Tutarı (-)                            | -                       | -                      | 4,118                    |
| Diğer Kredi ve Alacaklar (Net)                      | -                       | -                      | -                        |
| <b>Önceki Dönem (Net)</b>                           |                         |                        |                          |
| Gerçek ve Tüzel Kişilere Kullanılan Krediler (Brüt) | 48,287                  | 79,276                 | 139,776                  |
| Özel Karşılık Tutarı (-)                            | 26,578                  | 38,185                 | 96,590                   |
| Gerçek ve Tüzel Kişilere Kullanılan Krediler (Net)  | 21,709                  | 41,091                 | 43,186                   |
| Bankalar (Brüt)                                     | -                       | -                      | 131                      |
| Özel Karşılık Tutarı (-)                            | -                       | -                      | 131                      |
| Bankalar (Net)                                      | -                       | -                      | -                        |
| Diğer Kredi ve Alacaklar (Brüt)                     | -                       | -                      | 1,300                    |
| Özel Karşılık Tutarı (-)                            | -                       | -                      | 1,300                    |
| Diğer Kredi ve Alacaklar (Net)                      | -                       | -                      | -                        |

Zarar niteliğindeki krediler ve diğer alacaklar kanuni takip ve teminatların nakde dönüştürülmesi yoluyla tahsil edilmektedir.

**ANADOLUBANK ANONİM ŞİRKETİ**  
**31 ARALIK 2017 TARİHİ İTİBARIYLA KONSOLİDE OLMAYAN**  
**FİNANSAL TABLOLARA İLİŞKİN AÇIKLAMA VE DİPNOTLAR**  
(Tutarlar aksi belirtilmedikçe Bin Türk Lirası (TL) olarak ifade edilmiştir.)

**BEŞİNCİ BÖLÜM: FİNANSAL TABLOLARA İLİŞKİN AÇIKLAMA VE DİPNOTLAR**  
(devamı)

**I. Bilançonun aktif kalemlerine ilişkin olarak açıklanması gereken hususlar (devamı)**

**5. Kredilere ilişkin açıklamalar (devamı)**

***Aktiften silme politikasına ilişkin açıklamalar***

Tahsilinin mümkün olmadığına kanaat getirilen kredi ve diğer alacaklar yasal takip ve teminatların nakde dönüştürülmesi yolu ile tahsil edilmekte ya da Banka yönetim kurulu kararıyla aktiften silinebilmektedir. Banka takipteki krediler portföyünde yer alan 85,320 TL tutarındaki donuk alacaklarını 27 Aralık 2017 tarihinde satmıştır ve 85,320 TL tutarındaki krediyi aktiften çıkarmıştır. Banka 2016 yılında takipteki krediler portföyünde yer alan 92,438 TL tutarındaki donuk alacaklarını 29 Kasım 2016 tarihinde satmıştır ve 92,438 TL tutarındaki krediyi aktiften çıkarmıştır.

**6. Vadeye kadar elde tutulacak yatırımlara ilişkin bilgiler**

***Vadeye kadar elde tutulacak menkul değerlerin dönem içindeki hareketleri***

Bulunmamaktadır.

**7. İştiraklere ilişkin bilgiler**

Bulunmamaktadır.

**8. Bağlı ortaklıklara ilişkin bilgiler**

***Bağlı ortaklıklara ilişkin bilgiler***

| Unvanı                                  | Adres (Şehir/ Ülke) | Bankanın Pay Oranı- Farklıya Oy Oranı(%) | Diğer Ortakların Pay Oranı (%) |
|---|---------------------|--|--------------------------------|
| 1 AnadoluBank Nederland NV              | Amsterdam/Hollanda  | 100.0                                    | -                              |
| 2 Anadolu Yatırım Menkul Kıymetler A.Ş. | İstanbul/Türkiye    | 91.9                                     | 8.1                            |
| 3 Anadolu Faktoring A.Ş.                | İstanbul/Türkiye    | 99.9                                     | 0.1                            |

|   | Aktif Toplamı <sup>(1)</sup> | Özkaynak | Sabit Varlık Toplamı | Faiz Gelirleri | Menkul Değer Gelirleri | Cari Dönem Kar/(Zararı) | Önceki Dönem Kar/(Zararı) | Gerçeğe Uygun Değeri |
|---|------------------------------|----------|----------------------|----------------|------------------------|-------------------------|---------------------------|----------------------|
| 1 | 2,805,305                    | 408,955  | 395                  | 86,287         | 16,344                 | 18,686                  | 15,613                    | -                    |
| 2 | 93,805                       | 34,664   | 618                  | 7,228          | -                      | 5,729                   | 629                       | -                    |
| 3 | 422,892                      | 102,053  | 239                  | 63,237         | -                      | 21,860                  | 16,065                    | -                    |

(1) Cari dönem bilgileri, 31 Aralık 2017 tarihi itibarıyla bağımsız denetimden geçmemiş, önceki dönem kar ve zarar tutarları ise 31 Aralık 2016 tarihi itibarıyla BDDK mevzuatına göre hazırlanan finansal tablolar baz alınarak belirtilmiştir.

**ANADOLUBANK ANONİM ŞİRKETİ**  
**31 ARALIK 2017 TARİHİ İTİBARIYLA KONSOLİDE OLMAYAN**  
**FİNANSAL TABLOLARA İLİŞKİN AÇIKLAMA VE DİPNOTLAR**  
(Tutarlar aksi belirtilmedikçe Bin Türk Lirası (TL) olarak ifade edilmiştir.)

**BEŞİNCİ BÖLÜM: FİNANSAL TABLOLARA İLİŞKİN AÇIKLAMA VE DİPNOTLAR**  
(devamı)

- I. **Bilançonun aktif kalemlerine ilişkin olarak açıklanması gereken hususlar (devamı)**  
8. **Bağlı ortaklıklara ilişkin bilgiler (devamı)**

*Bağlı ortaklıklara ilişkin bilgiler (hareket tablosu)*

|   | <b>Cari Dönem</b> | <b>Önceki Dönem</b> |
|---|-------------------|---------------------|
| <b>Dönem Başı Değeri</b>  | <b>199,101</b>    | <b>199,101</b>      |
| <b>Dönem İçi Hareketler</b>                                     | -                 | -                   |
| Alışlar   | -                 | -                   |
| Bedelsiz Edinilen Hisse Senetleri                               | -                 | -                   |
| Cari Yıl Payından Alınan Kar                                    | -                 | -                   |
| Başka Hesaba Transfer   | -                 | -                   |
| Satışlar  | -                 | -                   |
| Yeniden Değerleme Artışı, Enflasyon Düzeltme Farkı ve Kur Farkı | -                 | -                   |
| Değer Azalma Karşılıkları (+)                                   | -                 | -                   |
| <b>Dönem Sonu Değeri</b>  | <b>199,101</b>    | <b>199,101</b>      |
| <b>Sermaye Taahhütleri</b>                                      | -                 | -                   |
| <b>Dönem Sonu Sermaye Katılma Payı (%)</b>                      | -                 | -                   |

*Bağlı ortaklıklara yapılan yatırımların değerlemesi*

|                                 | <b>Cari Dönem</b> | <b>Önceki Dönem</b> |
|---------------------------------|-------------------|---------------------|
| Maliyet Değeri İle Değerleme    | 199,101           | 199,101             |
| Rayiç Değer İle Değerleme       | -                 | -                   |
| Özsermaye Yöntemi İle Değerleme | -                 | -                   |
| <b>Toplam</b>                   | <b>199,101</b>    | <b>199,101</b>      |

*Bağlı ortaklıklara ilişkin sektör bilgileri ve bunlara ilişkin kayıtlı tutarlar*

|                         | <b>Cari Dönem</b> | <b>Önceki Dönem</b> |
|-------------------------|-------------------|---------------------|
| Bankalar                | 148,918           | 148,918             |
| Sigorta Şirketleri      | -                 | -                   |
| Faktoring Şirketleri    | 27,207            | 27,207              |
| Leasing Şirketleri      | -                 | -                   |
| Finansman Şirketleri    | -                 | -                   |
| Diğer Bağlı Ortaklıklar | 22,976            | 22,976              |

*Cari dönem içinde elden çıkarılan bağlı ortaklıklar*

2017 yılı içerisinde elden çıkarılan bağlı ortaklık bulunmamaktadır.

*Cari dönem içinde satın alınan konsolidasyon kapsamındaki bağlı ortaklıklar*

2017 yılı içerisinde satın alınan ve konsolidasyon kapsamına dahil edilen bağlı ortaklık bulunmamaktadır.

9. **Birlikte kontrol edilen ortaklıklara ilişkin bilgiler**

Bulunmamaktadır.

10. **Kiralama işlemlerinden alacaklara ilişkin bilgiler (net)**

Bulunmamaktadır.

11. **Riskten korunma amaçlı türev finansal araçlara ilişkin açıklamalar**

Bulunmamaktadır.

**ANADOLUBANK ANONİM ŞİRKETİ**  
**31 ARALIK 2017 TARİHİ İTİBARIYLA KONSOLİDE OLMAYAN**  
**FİNANSAL TABLOLARA İLİŞKİN AÇIKLAMA VE DİPNOTLAR**  
(Tutarlar aksi belirtilmedikçe Bin Türk Lirası (TL) olarak ifade edilmiştir.)

**BEŞİNCİ BÖLÜM: FİNANSAL TABLOLARA İLİŞKİN AÇIKLAMA VE DİPNOTLAR**  
(devamı)

**I. Bilançonun aktif kalemlerine ilişkin olarak açıklanması gereken hususlar (devamı)**

**12. Maddi duran varlıklara ilişkin bilgiler**

|  | Gayrimenkul    | Finansal<br>Kiralama ile<br>Edinilen<br>MDV | Araçlar   | Diğer MDV     | Toplam         |
|--|----------------|---|-----------|---------------|----------------|
| <b>Önceki Dönem Sonu:</b>              |                |   |           |               |                |
| Maliyet                                | 118,751        | 1,674                                       | 7,097     | 97,064        | 224,586        |
| Birikmiş Amortisman                    | (3,783)        | (1,674)                                     | (6,927)   | (79,533)      | (91,917)       |
| Net Kayıtlı Değeri                     | 114,968        | -   | 170       | 17,531        | 132,669        |
| <b>Cari Dönem Sonu:</b>                |                |   |           |               |                |
| Dönem Başı Net Kayıtlı Değeri          | 114,968        | -   | 170       | 17,531        | 132,669        |
| İktisap Edilenler                      | 617            | -   | -         | 15,437        | 16,054         |
| Elden Çıkarılanlar, Maliyet            | -              | 95  | 1,614     | 778           | 2,487          |
| Elden Çıkarılanların Amortisman Bedeli | -              | (95)  | (1,609)   | (687)         | (2,391)        |
| Değer Düşüşü                           | -              | -   | -         | -             | -              |
| Amortisman Bedeli                      | (1,744)        | -   | (80)      | (8,267)       | (10,091)       |
| Yeniden Değerleme                      | 76,372         | -   | -         | -             | 76,372         |
| Yeniden Değerleme Amortisman Bedeli    | 3,785          | -   | -         | -             | 3,785          |
| Yurt Dışı İşt. Kayn. Net Kur Farkları  | -              | -   | -         | -             | -              |
| Dönem Sonu Maliyet                     | 195,740        | 1,579                                       | 5,483     | 111,723       | 314,525        |
| Dönem Sonu Birikmiş Amortisman         | (1,742)        | (1,579)                                     | (5,398)   | (87,113)      | (95,832)       |
| <b>Kapanış Net Kayıtlı Değeri</b>      | <b>193,998</b> | <b>-</b>                                    | <b>85</b> | <b>24,610</b> | <b>218,693</b> |

*Münferit bir varlık için cari dönemde kaydedilmiş veya iptal edilmiş değer azalışının tutarı mali tabloların bütünü açısından önem teşkil etmekteyse değer azalışının kaydedilmesine veya iptal edilmesine yol açan olaylar ve şartları*

Bulunmamaktadır.

*Finansal tablolarda kaydedilen veya iptal edilen değer azalışının tutarı*

Bulunmamaktadır.

*Cari dönemde kaydedilmiş veya iptal edilmiş olan ve her biri veya bazıları finansal tabloların bütünü açısından önemli olmamakla birlikte toplamı finansal tabloların bütünü açısından önemli olan değer düşüklükleri için ilgili varlık grupları itibarıyla ayrılan veya iptal edilen değer azalışı tutarları ile bunlara neden olan olay ve şartlar*

Bulunmamaktadır.

**13. Maddi olmayan duran varlıklara ilişkin açıklamalar**

***Faydalı ömür ve kullanılan amortisman oranları***

Maddi olmayan bir duran varlığın amortismanına tabi değeri, faydalı ömrüne sistemli bir biçimde dağıtılmakta ve amortisman süresi, ilgili varlık kullanıma girdikten sonra başlayarak tahmini faydalı ömrü boyunca itfa edilmektedir.

***Kullanılan amortisman yöntemleri***

Bilanço tarihi itibarıyla aktifte bir hesap döneminden daha az bir süre bulunan varlıklara ilişkin olarak, bir tam yıl için öngörülen amortisman tutarının, varlığın aktifte kalış süresiyle orantılanması suretiyle bulunan tutar kadar amortisman doğrusal amortisman yöntemi ile ayrılmıştır.

**ANADOLUBANK ANONİM ŞİRKETİ**  
**31 ARALIK 2017 TARİHİ İTİBARIYLA KONSOLİDE OLMAYAN**  
**FİNANSAL TABLOLARA İLİŞKİN AÇIKLAMA VE DİPNOTLAR**  
(Tutarlar aksi belirtilmedikçe Bin Türk Lirası (TL) olarak ifade edilmiştir.)

**BEŞİNCİ BÖLÜM: FİNANSAL TABLOLARA İLİŞKİN AÇIKLAMA VE DİPNOTLAR**  
(devamı)

- I. **Bilançonun aktif kalemlerine ilişkin olarak açıklanması gereken hususlar (devamı)**  
13. **Maddi olmayan duran varlıklara ilişkin açıklamalar (devamı)**

*Dönem başı ve dönem sonundaki brüt defter değeri ile birikmiş amortisman tutarları*

|                               | Dönem Sonu          |                      | Dönem Başı          |                      |
|-------------------------------|---------------------|----------------------|---------------------|----------------------|
|                               | Brüt Kayıtlı Değeri | Birikmiş İtfa Tutarı | Brüt Kayıtlı Değeri | Birikmiş İtfa Tutarı |
| Maddi olmayan duran varlıklar | 24,899              | 17,796               | 21,906              | 15,587               |

*Dönem başı ve dönem sonu arasında aşağıda belirtilen bilgileri içeren hareket tablosu*

|   | Cari Dönem   | Önceki Dönem |
|---|--------------|--------------|
| <b>Dönem Başı</b>   | <b>6,319</b> | <b>3,833</b> |
| Bünyede Dahili Olarak Oluşturulan Tutarlar                              | -            | -            |
| Birleşme, Devir ve İktisaplardan Kaynaklanan İlaveler                   | 2,993        | 4,152        |
| Kullanım Dışı Bırakılanlar ve Satışlar                                  | -            | -            |
| Değer Artışı veya Düşüşü Nedeniyle Değerleme Fonuna Kaydedilen Tutarlar | -            | -            |
| Gelir Tablosuna Kaydedilmiş Olan Değer Azalışları                       | -            | -            |
| Gelir Tablosundan İptal Edilen Değer Azalışları                         | -            | -            |
| İtfa Gideri (-)   | 2,209        | 1,666        |
| Yurt Dışı İştiraklerden Kaynaklanan Net Kur Farkları                    | -            | -            |
| Defter Değerinde Meydana Gelen Diğer Değişiklikler                      | -            | -            |
| <b>Dönem Sonu</b>   | <b>7,103</b> | <b>6,319</b> |

*Finansal tabloların bütünü açısından önem arz eden bir maddi olmayan duran varlık bulunması durumunda, bunun defter değeri, tanımı ve kalan amortisman süresi*

Bulunmamaktadır.

*Varsa devlet teşvikleri kapsamında edinilen ve ilk muhasebeleştirmede defter değeri ile kaydedilmiş olan maddi olmayan duran varlıklar için aşağıdaki tabloda yer alan hususlara ilişkin bilgiler*

Bulunmamaktadır.

*Devlet teşvikleri kapsamında edinilen ve ilk muhasebeleştirmede defter değeri ile kaydedilmiş olan maddi olmayan duran varlıklar ilk kayıt tarihinden sonraki değerlemelerinin hangi yönetime göre yapıldığı*

Bulunmamaktadır.

*Kullanımında herhangi bir kısıtlama bulunan veya rehnedilen maddi olmayan duran varlıkların defter değeri*

Bulunmamaktadır.

*Maddi olmayan duran varlık edinimi için verilmiş olan taahhütlerin tutarı*

Bulunmamaktadır.

*Yeniden değerlendirme yapılan maddi olmayan duran varlıklar için varlık türü bazında aşağıdaki açıklamalar*

Bulunmamaktadır.

*Varsa, dönem içinde gider kaydedilen araştırma geliştirme giderlerinin toplam tutarı*

Bulunmamaktadır.

*Şerefiyeye ilişkin bilgiler*

Bulunmamaktadır.

**ANADOLUBANK ANONİM ŞİRKETİ**  
**31 ARALIK 2017 TARİHİ İTİBARIYLA KONSOLİDE OLMAYAN**  
**FİNANSAL TABLOLARA İLİŞKİN AÇIKLAMA VE DİPNOTLAR**  
(Tutarlar aksi belirtilmedikçe Bin Türk Lirası (TL) olarak ifade edilmiştir.)

**BEŞİNCİ BÖLÜM: FİNANSAL TABLOLARA İLİŞKİN AÇIKLAMA VE DİPNOTLAR**  
(devamı)

**I. Bilançonun aktif kalemlerine ilişkin olarak açıklanması gereken hususlar (devamı)**

**14. Yatırım amaçlı gayrimenkullere ilişkin açıklamalar**

Bulunmamaktadır.

**15. Ertelenmiş vergi aktifine ilişkin bilgiler**

31 Aralık 2017 ve 2016 tarihleri itibarıyla, ertelenmiş vergi varlığı ve borcuna ait kalemler aşağıdaki gibidir:

|  | <b>Cari Dönem</b> | <b>Önceki Dönem</b> |
|--|-------------------|---------------------|
| <b>Ertelenmiş vergi varlığı</b>                        | <b>22,117</b>     | <b>17,985</b>       |
| Jestiyon primi için ayrılan karşılıklar                | 2,585             | 2,320               |
| Kıdem tazminatı ve kullanılmayan izin karşılıkları     | 3,434             | 3,074               |
| TMS-VUK amortisman farkları                            | 242               | -                   |
| Menkul değerler değerlendirme farkları                 | 4,695             | 10,686              |
| Türev finansal araçlar reeskontu                       | 2,731             | -                   |
| Diğer karşılıklar                                      | 2,481             | 1,895               |
| Diğer  | 5,949             | 10                  |
| <b>Ertelenmiş vergi borcu</b>                          | <b>12,143</b>     | <b>6,924</b>        |
| Finansal varlıkların VUK ve TMS değerlendirme farkları | 3,986             | 1,554               |
| Gayrimenkul yeniden değerlendirme farkları             | 8,016             | -                   |
| Türev finansal araçlar reeskontu                       | -                 | 5,325               |
| TMS - VUK amortisman farkları                          | -                 | 45                  |
| Diğer  | 141               | -                   |
| <b>Ertelenmiş vergi (borcu)/varlığı, net</b>           | <b>9,975</b>      | <b>11,061</b>       |

|   | <b>Cari Dönem</b> | <b>Önceki Dönem</b> |
|---|-------------------|---------------------|
| <b>1 Ocak itibarıyla ertelenmiş vergi (borcu)/varlığı, net</b>          | <b>11,061</b>     | <b>(20,167)</b>     |
| Ertelenmiş vergi (gideri)/geliri  | 12,921            | 27,506              |
| Özkaynaklar altında muhasebeleştirilen ertelenmiş vergi geliri/(gideri) | (14,007)          | 3,722               |
|   | <b>9,975</b>      | <b>11,061</b>       |

**16. Satış amaçlı elde tutulan ve durdurulan faaliyetlere ilişkin duran varlıklar ilişkin açıklamalar**

|                                  | <b>Cari Dönem</b> | <b>Önceki Dönem</b> |
|----------------------------------|-------------------|---------------------|
| <b>Önceki Dönem Sonu</b>         |                   |                     |
| Maliyet                          | 35,006            | 17,148              |
| Birikmiş Amortisman              | (471)             | (312)               |
| <b>Net Kayıtlı Değeri</b>        | <b>34,535</b>     | <b>16,836</b>       |
| <b>Cari Dönem Sonu</b>           |                   |                     |
| İktisap Edilenler                | 16,249            | 27,268              |
| Elden Çıkarılanlar (Maliyet)     | (9,860)           | (9,410)             |
| Elden Çıkarılanlar (Amortisman)x | 176               | 103                 |
| Amortisman Bedeli                | -                 | (262)               |
| Maliyet                          | 41,395            | 35,006              |
| Birikmiş Amortisman              | (295)             | (471)               |
| <b>Net Kayıtlı Değeri</b>        | <b>41,100</b>     | <b>34,535</b>       |

**ANADOLUBANK ANONİM ŞİRKETİ**  
**31 ARALIK 2017 TARİHİ İTİBARIYLA KONSOLİDE OLMAYAN**  
**FİNANSAL TABLOLARA İLİŞKİN AÇIKLAMA VE DİPNOTLAR**  
(Tutarlar aksi belirtilmedikçe Bin Türk Lirası (TL) olarak ifade edilmiştir.)

**BEŞİNCİ BÖLÜM: FİNANSAL TABLOLARA İLİŞKİN AÇIKLAMA VE DİPNOTLAR**  
(devamı)

- I. Bilançonun aktif kalemlerine ilişkin olarak açıklanması gereken hususlar (devamı)**  
**17. Diğer aktiflere ilişkin bilgiler**

*Peşin ödenen gider, vergi ve benzeri işlemlere ilişkin bilgiler*

|                       | <b>Cari Dönem</b> | <b>Önceki Dönem</b> |
|-----------------------|-------------------|---------------------|
| Peşin ödenen giderler | 4,919             | 3,350               |
| Peşin ödenen vergiler | 40,481            | 9,481               |

*Diğer aktiflere ilişkin bilgiler*

Bilançonun diğer aktifler kalemi, nazım hesaplarda yer alan taahhütler hariç bilanço toplamının %10'unu aşmamaktadır.



**ANADOLUBANK ANONİM ŞİRKETİ**  
**31 ARALIK 2017 TARİHİ İTİBARIYLA KONSOLİDE OLMAYAN**  
**FİNANSAL TABLOLARA İLİŞKİN AÇIKLAMA VE DİPNOTLAR**  
(Tutarlar aksi belirtilmedikçe Bin Türk Lirası (TL) olarak ifade edilmiştir.)

**BEŞİNCİ BÖLÜM: FİNANSAL TABLOLARA İLİŞKİN AÇIKLAMA VE DİPNOTLAR**  
**(devamı)**

**II. Bilançonun pasif kalemlerine ilişkin olarak açıklanması gereken hususlar**

**1. Mevduatın vade yapısına ilişkin bilgiler**

| <i>Cari dönem</i>     | Vadesiz        | 7 Gün İhbarlı | 1Aya Kadar     | 1-3 Ay           | 3-6 Ay         | 6 Ay-1 Yıl     | 1 Yıl ve Üstü  | Toplam            |
|-----------------------|----------------|---------------|----------------|------------------|----------------|----------------|----------------|-------------------|
| Tasarruf Mevduatı     | 54,878         | -             | 272,218        | 4,635,054        | 205,954        | 52,309         | 20,314         | 5,240,727         |
| Döviz Tevdiat Hesabı  | 217,852        | -             | 268,429        | 3,063,977        | 277,003        | 51,198         | 46,104         | 3,924,563         |
| Yurt İçinde Yer. K.   | 212,921        | -             | 268,238        | 3,041,867        | 270,997        | 48,227         | 43,988         | 3,886,238         |
| Yurt Dışında Yer.K    | 4,931          | -             | 191            | 22,110           | 6,006          | 2,971          | 2,116          | 38,325            |
| Resmi Kur. Mevduatı   | 6,506          | -             | 20             | 2,119            | 3,526          | -              | -              | 12,171            |
| Tic. Kur. Mevduatı    | 233,597        | -             | 127,340        | 1,583,884        | 104,655        | 23,109         | 41,295         | 2,113,880         |
| Diğ. Kur. Mevduatı    | 3,318          | -             | 2,882          | 133,335          | 4,144          | 33             | -              | 143,712           |
| Kıymetli Maden DH     | 7,917          | -             | -              | 21,432           | 3,517          | 311            | -              | 33,177            |
| Bankalararası Mevduat | 8,589          | -             | -              | 237,352          | 94,007         | -              | -              | 339,948           |
| TC Merkez B.          | -              | -             | -              | -                | -              | -              | -              | -                 |
| Yurt İçi Bankalar     | 1              | -             | -              | 201,932          | 94,007         | -              | -              | 295,940           |
| Yurt Dışı Bankalar    | 8,415          | -             | -              | 35,420           | -              | -              | -              | 43,835            |
| Katılım Bankaları     | 173            | -             | -              | -                | -              | -              | -              | 173               |
| Diğer                 | -              | -             | -              | -                | -              | -              | -              | -                 |
| <b>Toplam</b>         | <b>532,657</b> | <b>-</b>      | <b>670,889</b> | <b>9,677,153</b> | <b>692,806</b> | <b>126,960</b> | <b>107,713</b> | <b>11,808,178</b> |

| <i>Önceki dönem</i>   | Vadesiz        | 7 Gün İhbarlı | 1Aya Kadar     | 1-3 Ay           | 3-6 Ay         | 6 Ay-1 Yıl     | 1 Yıl ve Üstü | Toplam           |
|-----------------------|----------------|---------------|----------------|------------------|----------------|----------------|---------------|------------------|
| Tasarruf Mevduatı     | 63,672         | -             | 246,806        | 3,108,386        | 147,115        | 30,744         | 23,539        | 3,620,262        |
| Döviz Tevdiat Hesabı  | 259,907        | -             | 249,018        | 2,266,418        | 304,678        | 36,092         | 60,522        | 3,176,635        |
| Yurt İçinde Yer. K.   | 249,395        | -             | 248,830        | 2,243,497        | 294,064        | 34,203         | 57,175        | 3,127,164        |
| Yurt Dışında Yer.K    | 10,512         | -             | 188            | 22,921           | 10,614         | 1,889          | 3,347         | 49,471           |
| Resmi Kur. Mevduatı   | 4,420          | -             | 3,305          | 80               | 2,640          | -              | -             | 10,445           |
| Tic. Kur. Mevduatı    | 254,565        | -             | 90,840         | 1,270,635        | 116,045        | 79,616         | 14,878        | 1,826,579        |
| Diğ. Kur. Mevduatı    | 3,721          | -             | 2,177          | 88,213           | 49,781         | 11             | -             | 143,903          |
| Kıymetli Maden DH     | 12,539         | -             | -              | 18,333           | 726            | 161            | 94            | 31,853           |
| Bankalararası Mevduat | 4,020          | -             | -              | 293,058          | 72,309         | 21,286         | -             | 390,673          |
| TC Merkez B.          | -              | -             | -              | -                | -              | -              | -             | -                |
| Yurt İçi Bankalar     | 163            | -             | -              | 151,253          | 72,309         | -              | -             | 223,725          |
| Yurt Dışı Bankalar    | 3,857          | -             | -              | 141,805          | -              | 21,286         | -             | 166,948          |
| Katılım Bankaları     | -              | -             | -              | -                | -              | -              | -             | -                |
| Diğer                 | -              | -             | -              | -                | -              | -              | -             | -                |
| <b>Toplam</b>         | <b>602,844</b> | <b>-</b>      | <b>592,146</b> | <b>7,045,123</b> | <b>693,294</b> | <b>167,910</b> | <b>99,033</b> | <b>9,200,350</b> |

**ANADOLUBANK ANONİM ŞİRKETİ**  
**31 ARALIK 2017 TARİHİ İTİBARIYLA KONSOLİDE OLMAYAN**  
**FİNANSAL TABLOLARA İLİŞKİN AÇIKLAMA VE DİPNOTLAR**  
(Tutarlar aksi belirtilmedikçe Bin Türk Lirası (TL) olarak ifade edilmiştir.)

**BEŞİNCİ BÖLÜM: FİNANSAL TABLOLARA İLİŞKİN AÇIKLAMA VE DİPNOTLAR (devamı)**

**II. Bilançonun pasif kalemlerine ilişkin olarak açıklanması gereken hususlar (devamı)**

**1. Mevduatın vade yapısına ilişkin bilgiler (devamı)**

*Mevduat sigortası kapsamında bulunan ve mevduat sigortası limitini aşan tasarruf mevduatına ilişkin bilgiler*

|  | Mevduat Sigortası Kapsamında Bulunan |                  | Mevduat Sigortası Limitini Aşan |                  |
|--|--------------------------------------|------------------|---------------------------------|------------------|
|  | Cari Dönem                           | Önceki Dönem     | Cari Dönem                      | Önceki Dönem     |
| Tasarruf Mevduatı  | 1,176,860                            | 963,304          | 4,063,867                       | 2,656,958        |
| Tasarruf Mevduatı Niteliğini Haiz DTH  | 207,837                              | 173,584          | 2,453,151                       | 2,046,018        |
| Tasarruf Mevduatı Niteliğini Haiz Diğ.H.                                     | -                                    | -                | -                               | -                |
| Yurt Dışı Şubelerde Bulunan Yabancı Mercilerin Sigortasına Tabi Hesaplar     | -                                    | -                | -                               | -                |
| Kıyı Bnk.Blg. Şubelerde Bulunan Yabancı Mercilerin Sigortasına Tabi Hesaplar | -                                    | -                | -                               | -                |
| <b>Toplam</b>  | <b>1,384,697</b>                     | <b>1,136,888</b> | <b>6,517,018</b>                | <b>4,702,976</b> |

**Mevduat sigortası kapsamında bulunmayan tasarruf mevduatı**

Bulunmamaktadır.

*Sigorta kapsamında bulunmayan gerçek kişilerin mevduatı*

|   | Cari Dönem | Önceki Dönem |
|---|------------|--------------|
| Yurt Dışı Şubelerde Bulunan Mevduat ve Diğer Hesaplar   |            | -            |
| Hâkim Ortaklar ile Bunların Ana, Baba, Eş ve Velayet Altındaki Çocuklarına Ait Mevduat ile Diğer Hesaplar   | 26,614     | 27,603       |
| Yönetim veya Müdürler Kurulu Başkan ve Üyeler, Genel Müdür ve Yardımcıları ile Bunların Ana, Baba, Eş ve Velayet Altındaki Çocuklarına Ait Mevduat ile Diğer Hesaplar | 11,100     | 9,340        |
| 26/9/2004 Tarihli ve 5237 Sayılı TCK'nın 282'nci Maddesindeki Suçtan Kaynaklanan Mal Varlığı Değerleri Kapsamına Giren Mevduat ile Diğer Hesaplar                     | -          | -            |
| Türkiye'de Münhasıran Kıyı Bankacılığı Faaliyeti Göstermek Üzere Kurulan Mevduat Bankalarında Bulunan Mevduat   | -          | -            |

**2. Alım satım amaçlı türev finansal borçlara ilişkin bilgiler**

*Alım satım amaçlı türev finansal borçlara ilişkin negatif farklar tablosu*

| Alım Satım Amaçlı Türev Finansal Borçlar | Cari Dönem    |          | Önceki Dönem |               |
|--|---------------|----------|--------------|---------------|
|  | TP            | YP       | TP           | YP            |
| Vadeli İşlemler                          | 840           | -        | 1,143        | -             |
| Swap İşlemleri                           | 13,095        | -        | -            | 14,442        |
| Futures İşlemleri                        | -             | -        | -            | -             |
| Opsiyonlar                               | -             | -        | -            | -             |
| Diğer                                    | 283           | -        | 25           | -             |
| <b>Toplam</b>                            | <b>14,218</b> | <b>-</b> | <b>1,168</b> | <b>14,442</b> |

**ANADOLUBANK ANONİM ŞİRKETİ**  
**31 ARALIK 2017 TARİHİ İTİBARIYLA KONSOLİDE OLMAYAN**  
**FİNANSAL TABLOLARA İLİŞKİN AÇIKLAMA VE DİPNOTLAR**  
(Tutarlar aksi belirtilmedikçe Bin Türk Lirası (TL) olarak ifade edilmiştir.)

**BEŞİNCİ BÖLÜM: FİNANSAL TABLOLARA İLİŞKİN AÇIKLAMA VE DİPNOTLAR (devamı)**

**II. Bilançonun pasif kalemlerine ilişkin olarak açıklanması gereken hususlar (devamı)**

**3. Bankalar ve diğer mali kuruluşlara ilişkin bilgiler**

|                                       | Cari Dönem    |                | Önceki Dönem  |                |
|---------------------------------------|---------------|----------------|---------------|----------------|
|                                       | TP            | YP             | TP            | YP             |
| Yurt İçi Banka ve Kuruluşlardan       | 33,861        | 33,590         | 30,178        | 38,907         |
| Yurt Dışı Banka, Kuruluş ve Fonlardan | -             | 228,309        | -             | 599,409        |
| <b>Toplam</b>                         | <b>33,861</b> | <b>261,899</b> | <b>30,178</b> | <b>638,316</b> |

***Alınan kredilerin vade ayrımına göre gösterilmesi***

|                                    | Cari Dönem    |                | Önceki Dönem  |                |
|------------------------------------|---------------|----------------|---------------|----------------|
|                                    | TP            | YP             | TP            | YP             |
| Kısa Vadeli <sup>(1)</sup>         | 31,813        | 196,111        | -             | 31             |
| Orta ve Uzun Vadeli <sup>(1)</sup> | 2,048         | 65,788         | 30,178        | 638,285        |
| <b>Toplam</b>                      | <b>33,861</b> | <b>261,899</b> | <b>30,178</b> | <b>638,316</b> |

(1) Alınan kredilerin vade ayrımı orijinal vadeler göz önünde bulundurularak hazırlanmıştır.

**4. Bilançonun muhtelif borçlar kalemi, bilanço dışı taahhütler hariç bilanço toplamının %10'u aşılırsa, bunların en az %20'sini oluşturan alt hesapların isim ve tutarları**

Bulunmamaktadır.

**5. Bilançonun diğer yabancı kaynaklar kalemi, bilanço dışı taahhütler hariç bilanço toplamının %10'u aşılırsa, bunların en az %20'sini oluşturan alt hesapların isim ve tutarları**

Bulunmamaktadır.

**6. Kiralama işlemlerinden borçlara ilişkin bilgiler(net)**

***Sözleşme değişikliklerine ve bu değişikliklerin bankaya getirdiği yeni yükümlülüklerle ilişkin detaylı açıklama***

***Finansal kiralama işlemlerinden doğan yükümlülüklerle ilişkin açıklamalar***

Bulunmamaktadır.

***Faaliyet kiralamasına ilişkin açıklama ve dipnotlar***

Banka'nın, genel müdürlük ve şube binaları faaliyet kiralaması yoluyla kullanılmakta olup faaliyet kiralamalarında yapılan kira ödemeleri kira süresi boyunca eşit tutarlarda gider kaydedilmektedir.

**7. Riskten korunma amaçlı türev finansal borçlara ilişkin bilgiler**

Bulunmamaktadır.

**ANADOLUBANK ANONİM ŞİRKETİ**  
**31 ARALIK 2017 TARİHİ İTİBARIYLA KONSOLİDE OLMAYAN**  
**FİNANSAL TABLOLARA İLİŞKİN AÇIKLAMA VE DİPNOTLAR**  
(Tutarlar aksi belirtilmedikçe Bin Türk Lirası (TL) olarak ifade edilmiştir.)

**BEŞİNCİ BÖLÜM: FİNANSAL TABLOLARA İLİŞKİN AÇIKLAMA VE DİPNOTLAR (devamı)**

**II. Bilançonun pasif kalemlerine ilişkin olarak açıklanması gereken hususlar (devamı)**

**8. Karşılıklara ilişkin açıklamalar**

**Genel karşılıklara ilişkin bilgiler**

|   | <b>Cari Dönem</b> | <b>Önceki Dönem</b> |
|---|-------------------|---------------------|
| I. Grup Kredi ve Alacaklar İçin Ayrılanlar              | 77,168            | 74,111              |
| - Ödeme Süresi Uzatılanlar İçin İlave Olarak Ayrılanlar | -                 | 2,288               |
| II. Grup Kredi ve Alacaklar İçin Ayrılanlar             | 24,812            | 11,718              |
| - Ödeme Süresi Uzatılanlar İçin İlave Olarak Ayrılanlar | 354,337           | 2,283               |
| Gayrinakdi Kredilerden Ayrılanlar                       | 5,929             | 5,304               |
| Diğer   | 1,468             | 1,421               |
| <b>Toplam</b>   | <b>109,377</b>    | <b>92,554</b>       |

**Döviz endeksli krediler kur farkı karşılıkları**

|   | <b>Cari Dönem</b> | <b>Önceki Dönem</b> |
|---|-------------------|---------------------|
| Döviz Endeksli Krediler Kur Farkı Karşılıkları <sup>(1)</sup> | 1,901             | 122                 |

(1) Döviz endeksli kredilere ait kur farkları aktifte yer alan krediler ile netleştirilmektedir.

**Çalışan haklarına ilişkin bilgiler**

Banka, 31 Aralık 2017 tarihi itibarıyla 8,471 TL (31 Aralık 2016: 7,461 TL) kıdem tazminatı karşılığını, 8,701 TL (31 Aralık 2016: 7,911 TL) izin yükümlülüğünü ve 11,750 TL (31 Aralık 2016: 11,651 TL) prim karşılığını finansal tablolarında “Çalışan Hakları Karşılığı” kalemi içinde göstermiştir.

**Kıdem tazminatı hareket tablosu**

|                     | <b>Cari Dönem</b> | <b>Önceki Dönem</b> |
|---------------------|-------------------|---------------------|
| 1 Ocak itibarıyla   | 7,461             | 6,931               |
| Faiz maliyeti       | 3,752             | 3,665               |
| Hizmet maliyeti     | 516               | 644                 |
| Dönem içinde ödenen | (3,258)           | (3,779)             |
| <b>Toplam</b>       | <b>8,471</b>      | <b>7,461</b>        |

**Diğer karşılıklara ilişkin bilgiler**

**Muhtemel riskler için ayrılan serbest karşılıklara ilişkin bilgiler**

Bulunmamaktadır.

Diğer karşılıkların, karşılıklar toplamının %10'unu aşması halinde aşımaya sebep olan kalemler ve tutarlarına ilişkin bilgiler

|  | <b>Cari Dönem</b> | <b>Önceki Dönem</b> |
|--|-------------------|---------------------|
| Tazmin Edilecek Nakde Dönüşmemiş Gayri Nakdi Kredi ve Çek Karşılıkları | 9,035             | 12,784              |
| Dava Karşılıkları  | 9,659             | 6,937               |
| Kredi Kartı Promosyon Gideri Karşılığı                                 | 693               | 699                 |
| <b>Toplam</b>  | <b>19,387</b>     | <b>20,420</b>       |

**ANADOLUBANK ANONİM ŞİRKETİ**  
**31 ARALIK 2017 TARİHİ İTİBARIYLA KONSOLİDE OLMAYAN**  
**FİNANSAL TABLOLARA İLİŞKİN AÇIKLAMA VE DİPNOTLAR**  
(Tutarlar aksi belirtilmedikçe Bin Türk Lirası (TL) olarak ifade edilmiştir.)

**BEŞİNCİ BÖLÜM: FİNANSAL TABLOLARA İLİŞKİN AÇIKLAMA VE DİPNOTLAR (devamı)**

**II. Bilançonun pasif kalemlerine ilişkin olarak açıklanması gereken hususlar (devamı)**

**9. Vergi borcuna ilişkin açıklamalar**

***Cari vergi borcuna ilişkin bilgiler***

*Vergi karşılığına ilişkin bilgiler*

Banka'nın 31 Aralık 2017 tarihi itibarıyla kurumlar vergisinden dönem içinde ödenen geçici vergiler düşüldükten sonra kalan vergi borcu 18,216 TL'dir (31 Aralık 2016: 21,755 TL). Cari vergi borcunun konusu olan varlıkların defter değeri ile vergiye esas değeri arasında ortaya çıkan farkların özkaynaklar hesap grubuyla ilişkili olması halinde, cari vergi varlığı veya borcu bu grupta yer alan ilgili hesaplarla netleştirilmiştir.

*Ödenecek vergilere ilişkin bilgiler*

|                                   | <b>Cari Dönem</b> | <b>Önceki Dönem</b> |
|-----------------------------------|-------------------|---------------------|
| Ödenecek Kurumlar Vergisi         | 18,216            | 21,755              |
| Menkul Sermaye İradı Vergisi      | 14,868            | 8,605               |
| Gayrimenkul Sermaye İradı Vergisi | 331               | 287                 |
| BSMV                              | 13,141            | 9,439               |
| Ödenecek Katma Değer Vergisi      | 166               | 155                 |
| Diğer                             | 3,511             | 3,244               |
| <b>Toplam</b>                     | <b>50,233</b>     | <b>43,485</b>       |

*Primlere ilişkin bilgiler*

|  | <b>Cari Dönem</b> | <b>Önceki Dönem</b> |
|--|-------------------|---------------------|
| Sosyal Sigorta Primleri-Personel               | 1,544             | 2,777               |
| Sosyal Sigorta Primleri-İşveren                | 1,760             | 3,230               |
| Banka Sosyal Yardım Sandığı Primleri-Personel  | -                 | -                   |
| Banka Sosyal Yardım Sandığı Primleri-İşveren   | -                 | -                   |
| Emekli Sandığı Aidatı ve Karşılıkları-Personel | -                 | -                   |
| Emekli Sandığı Aidatı ve Karşılıkları-İşveren  | -                 | -                   |
| İşsizlik Sigortası-Personel                    | 106               | 191                 |
| İşsizlik Sigortası-İşveren                     | 212               | 381                 |
| Diğer  | -                 | -                   |
| <b>Toplam</b>                                  | <b>3,622</b>      | <b>6,579</b>        |

***Ertelemiş vergi borcuna ilişkin bilgiler***

Ertelemiş vergi borcuna ilişkin detaylı bilgiler 'Bilançonun aktif kalemlerine ilişkin olarak açıklanması gereken hususlar' bölümünde 15 nolu dipnotta verilmiştir.

**10. Satış amaçlı elde tutulan ve durdurulan faaliyetlere duran varlıklara ilişkin borçlar**

Bulunmamaktadır.

**11. Sermaye benzeri kredilere ilişkin bilgiler**

Bulunmamaktadır.

**ANADOLUBANK ANONİM ŞİRKETİ**  
**31 ARALIK 2017 TARİHİ İTİBARIYLA KONSOLİDE OLMAYAN**  
**FİNANSAL TABLOLARA İLİŞKİN AÇIKLAMA VE DİPNOTLAR**  
(Tutarlar aksi belirtilmedikçe Bin Türk Lirası (TL) olarak ifade edilmiştir.)

**BEŞİNCİ BÖLÜM: FİNANSAL TABLOLARA İLİŞKİN AÇIKLAMA VE DİPNOTLAR (devamı)**

**II. Bilançonun pasif kalemlerine ilişkin olarak açıklanması gereken hususlar (devamı)**

**12. Özkaynaklara ilişkin bilgiler**

***Ödenmiş sermayenin gösterimi***

|                                  | <b>Cari Dönem</b> | <b>Önceki Dönem</b> |
|----------------------------------|-------------------|---------------------|
| Hisse Senedi Karşılığı           | 600,000           | 600,000             |
| İmtiyazlı Hisse Senedi Karşılığı | -                 | -                   |

***Ödenmiş sermaye tutarı, bankada kayıtlı sermaye sisteminin uygulanıp uygulanmadığı hususunun açıklanması ve bu sistem uygulanıyor ise kayıtlı sermaye tavanı***

Banka'da kayıtlı sermaye sistemi uygulanmamaktadır.

***Cari dönem içinde yapılan sermaye artırımları ve kaynakları ile artırılan sermaye payına ilişkin diğer bilgiler***

Bulunmamaktadır.

***Cari dönem içinde yeniden değerlendirme fonlarından sermayeye ilave edilen kısma ilişkin bilgiler***

Bulunmamaktadır.

***Son mali yılın ve onu takip eden ara dönemin sonuna kadar olan sermaye taahhütleri, bu taahhütlerin genel amacı ve bu taahhütler için gerekli tahmini kaynaklar***

Bulunmamaktadır.

***Banka'nın gelirleri, karlılığı ve likiditesine ilişkin geçmiş dönem göstergeleri ile bu göstergelerdeki belirsizlikler dikkate alınarak yapılacak öngörülerin, özkaynak üzerindeki tahmini etkileri***

Bulunmamaktadır.

***Sermayeyi temsil eden hisse senetlerine tanınan imtiyazlara ilişkin özet bilgiler***

Bulunmamaktadır.

**13. Hisse senedi ihraç primleri, hisseler ve sermaye araçları**

|                            | <b>Cari Dönem</b> | <b>Önceki Dönem</b> |
|----------------------------|-------------------|---------------------|
| Hisse Senedi Sayısı (Bin)  | 60,000,000        | 60,000,000          |
| İmtiyazlı Hisse Senedi     | -                 | -                   |
| Hisse Senedi İhraç Primi   | -                 | -                   |
| Hisse Senedi İptal Karı    | -                 | -                   |
| Diğer Sermaye Araçları     | -                 | -                   |
| Toplam Hisse Senedi İhracı | -                 | -                   |

**14. Menkul değerler değer artış fonuna ilişkin bilgiler**

|                                      | <b>Cari Dönem</b> |                | <b>Önceki Dönem</b> |                 |
|--------------------------------------|-------------------|----------------|---------------------|-----------------|
|                                      | <b>TP</b>         | <b>YP</b>      | <b>TP</b>           | <b>YP</b>       |
| İştirakler ve Bağlı Ortaklıklardan   | -                 | -              | -                   | -               |
| Satılmaya Hazır MD'den               | (11,671)          | (4,977)        | (6,331)             | (36,413)        |
| Yapısal Pozisyona Konu Edilen MD'den | -                 | -              | -                   | -               |
| <b>Toplam</b>                        | <b>(11,671)</b>   | <b>(4,977)</b> | <b>(6,331)</b>      | <b>(36,413)</b> |

**ANADOLUBANK ANONİM ŞİRKETİ**  
**31 ARALIK 2017 TARİHİ İTİBARIYLA KONSOLİDE OLMAYAN**  
**FİNANSAL TABLOLARA İLİŞKİN AÇIKLAMA VE DİPNOTLAR**  
(Tutarlar aksi belirtilmedikçe Bin Türk Lirası (TL) olarak ifade edilmiştir.)

**BEŞİNCİ BÖLÜM: FİNANSAL TABLOLARA İLİŞKİN AÇIKLAMA VE DİPNOTLAR**  
(devamı)

**III. Nazım hesaplara ilişkin olarak açıklanması gereken hususlar**

**1. Nazım hesaplarda yer alan yükümlülüklerle ilişkin açıklama**

***Gayri kabili rücu nitelikteki kredi taahhütlerinin türü ve miktarı***

|  | <b>Cari Dönem</b> | <b>Önceki Dönem</b> |
|--|-------------------|---------------------|
| Çekler İçin Ödeme Taahhütleri  | 284,610           | 227,787             |
| Vadeli Aktif Değer Alım Taahhütleri  | 17,600            | 235,600             |
| Kredi Kartı Harcama Limit Taahhütleri  | 113,761           | 105,822             |
| Kullandırım Garantili Kredi Tahsis Taahhütleri                                   | 164,761           | 113,795             |
| Lehimize Verilen Teminat Mektuplarından Borçlar                                  | 53,181            | 39,835              |
| Kredi Kartları ve Bankacılık Hizmetlerine İlişkin Promosyon Uygulama Taahhütleri | 693               | 689                 |
| <b>Toplam</b>  | <b>634,606</b>    | <b>723,528</b>      |

***Aşağıdakiler dahil nazım hesap kalemlerinden kaynaklanan muhtemel zararların ve taahhütlerin yapısı ve tutarı***

*Garantiler, banka aval ve kabulleri ve mali garanti yerine geçen teminatlar ve diğer akreditifler dahil gayri nakdi krediler*

Nazım hesaplarda izlenen tazmin edilmemiş ve nakde dönüşmemiş gayri nakdi krediler ve çekler için 9,035 TL (31 Aralık 2016: 12,784 TL) tutarında karşılık ayrılmıştır.

***Kesin teminatlar, geçici teminatlar, kefaletler ve benzeri işlemler***

|                                       | <b>Cari Dönem</b> | <b>Önceki Dönem</b> |
|---------------------------------------|-------------------|---------------------|
| Kesin teminat mektupları              | 2,196,624         | 1,791,910           |
| Gümrüklere verilen teminat mektupları | 39,163            | 41,458              |
| Geçici teminat mektupları             | 256,651           | 219,579             |
| Avans teminat mektupları              | 85,775            | 56,213              |
| Diğer teminat mektupları              | 430,295           | 531,179             |
| <b>Toplam</b>                         | <b>3,008,508</b>  | <b>2,640,339</b>    |

**2. Gayri nakdi kredilerin toplam tutarı**

|   | <b>Cari Dönem</b> | <b>Önceki Dönem</b> |
|---|-------------------|---------------------|
| Nakit Kredi Teminine Yönelik Olarak Açılan Gayri Nakdi Krediler | 535,271           | 626,726             |
| <i>Bir Yıl veya Daha Az Süreli Asıl Vadeli</i>                  | 498,610           | 602,368             |
| <i>Bir Yıldan Daha Uzun Süreli Asıl Vadeli</i>                  | 36,661            | 24,358              |
| Diğer Gayri Nakdi Krediler                                      | 3,105,268         | 2,457,933           |
| <b>Toplam</b>   | <b>3,640,539</b>  | <b>3,084,659</b>    |

**ANADOLUBANK ANONİM ŞİRKETİ**  
**31 ARALIK 2017 TARİHİ İTİBARIYLA KONSOLİDE OLMAYAN**  
**FİNANSAL TABLOLARA İLİŞKİN AÇIKLAMA VE DİPNOTLAR**  
(Tutarlar aksi belirtilmedikçe Bin Türk Lirası (TL) olarak ifade edilmiştir.)

**BEŞİNCİ BÖLÜM: FİNANSAL TABLOLARA İLİŞKİN AÇIKLAMA VE DİPNOTLAR (devamı)**

**III. Nazım hesaplara ilişkin olarak açıklanması gereken hususlar (devamı)**

**3. Gayri nakdi krediler hesabı içinde sektör bazında risk yoğunlaşması hakkında bilgi**

|                             | Cari Dönem       |               |                  |               | Önceki Dönem     |               |                |               |
|-----------------------------|------------------|---------------|------------------|---------------|------------------|---------------|----------------|---------------|
|                             | TP               | %             | YP               | %             | TP               | %             | YP             | %             |
| <b>Tarım</b>                | <b>12,222</b>    | <b>0.50</b>   | <b>4,216</b>     | <b>0.35</b>   | <b>6,477</b>     | <b>0.31</b>   | <b>3,096</b>   | <b>0.32</b>   |
| Çiftçilik ve Hayvancılık    | 9,280            | 0.38          | 2,297            | 0.19          | 5,231            | 0.25          | 1,519          | 0.16          |
| Ormançılık                  | 2,756            | 0.11          | -                | -             | 1,242            | 0.06          | -              | -             |
| Balıkçılık                  | 186              | 0.01          | 1,919            | 0.16          | 4                | -             | 1,577          | 0.16          |
| <b>Sanayi</b>               | <b>257,245</b>   | <b>10.54</b>  | <b>501,848</b>   | <b>41.85</b>  | <b>178,512</b>   | <b>8.45</b>   | <b>383,829</b> | <b>39.48</b>  |
| Madencilik ve Taşocakçılığı | 2,446            | 0.10          | 998              | 0.08          | 499              | 0.02          | 845            | 0.09          |
| İmalat Sanayii              | 221,470          | 9.07          | 493,895          | 41.19         | 143,021          | 6.77          | 372,912        | 38.36         |
| Elektrik, Gaz, Su           | 33,329           | 1.37          | 6,955            | 0.58          | 34,992           | 1.66          | 10,072         | 1.04          |
| <b>İnşaat</b>               | <b>1,082,107</b> | <b>44.32</b>  | <b>80,251</b>    | <b>6.69</b>   | <b>763,726</b>   | <b>36.15</b>  | <b>76,614</b>  | <b>7.88</b>   |
| <b>Hizmetler</b>            | <b>1,080,039</b> | <b>44.24</b>  | <b>598,648</b>   | <b>49.94</b>  | <b>1,157,849</b> | <b>54.81</b>  | <b>495,594</b> | <b>50.98</b>  |
| Toptan ve Perakende Ticaret | 435,388          | 17.83         | 93,612           | 7.81          | 268,023          | 12.69         | 76,829         | 7.90          |
| Otel ve Lokanta Hizmetleri  | 21,061           | 0.86          | 9,338            | 0.78          | 23,026           | 1.09          | 12,028         | 1.24          |
| Ulaştırma Ve Haberleşme     | 43,248           | 1.77          | 60,772           | 5.07          | 22,508           | 1.07          | 80,287         | 8.26          |
| Mali Kuruluşlar             | 259,761          | 10.64         | 388,753          | 32.42         | 619,322          | 29.32         | 275,542        | 28.34         |
| Gayrimenkul ve Kira. Hizm.  | 4,721            | 0.19          | 564              | 0.05          | 6,384            | 0.30          | 523            | 0.05          |
| Serbest Meslek Hizmetleri   | 274,905          | 11.26         | 22,603           | 1.89          | 199,123          | 9.43          | 22,813         | 2.35          |
| Eğitim Hizmetleri           | 2,371            | 0.10          | 11,316           | 0.94          | 852              | 0.04          | 20,464         | 2.10          |
| Sağlık ve Sosyal Hizmetler  | 38,584           | 1.58          | 11,692           | 0.98          | 18,611           | 0.88          | 7,108          | 0.73          |
| <b>Diğer</b>                | <b>9,902</b>     | <b>0.40</b>   | <b>14,061</b>    | <b>1.17</b>   | <b>5,907</b>     | <b>0.28</b>   | <b>13,055</b>  | <b>1.34</b>   |
| <b>Toplam</b>               | <b>2,441,515</b> | <b>100.00</b> | <b>1,199,024</b> | <b>100.00</b> | <b>2,112,471</b> | <b>100.00</b> | <b>972,188</b> | <b>100.00</b> |

**4. I ve II'nci grupta sınıflandırılan gayri nakdi kredilere ilişkin bilgiler**

|                                    | I. Grup          |                  | II. Grup      |               |
|------------------------------------|------------------|------------------|---------------|---------------|
|                                    | TP               | YP               | TP            | YP            |
| Teminat Mektupları                 | 2,391,665        | 556,059          | 48,669        | 12,115        |
| Aval ve Kabul Kredileri            | -                | 11,371           | -             | -             |
| Akreditifler                       | -                | 513,741          | -             | -             |
| Cirolar                            | -                | -                | -             | -             |
| Menkul Kıymet İhracında Satın Alma | -                | -                | -             | -             |
| Garantilerimizden                  | -                | -                | -             | -             |
| Faktoring Garantilerinden          | -                | -                | -             | -             |
| Diğer Garanti ve Kefaletler        | 1,181            | 105,738          | -             | -             |
| <b>Gayri Nakdi Krediler</b>        | <b>2,392,846</b> | <b>1,186,909</b> | <b>48,669</b> | <b>12,115</b> |



**ANADOLUBANK ANONİM ŞİRKETİ**  
**31 ARALIK 2017 TARİHİ İTİBARIYLA KONSOLİDE OLMAYAN**  
**FİNANSAL TABLOLARA İLİŞKİN AÇIKLAMA VE DİPNOTLAR**  
(Tutarlar aksi belirtilmedikçe Bin Türk Lirası (TL) olarak ifade edilmiştir.)

**BEŞİNCİ BÖLÜM: FİNANSAL TABLOLARA İLİŞKİN AÇIKLAMA VE DİPNOTLAR (devamı)**

**III. Nazım hesaplara ilişkin olarak açıklanması gereken hususlar (devamı)**

**5. Türev işlemlere ilişkin açıklamalar**

|   | <b>Cari Dönem</b> | <b>Önceki Dönem</b> |
|---|-------------------|---------------------|
| <b>Alım Satım Amaçlı İşlemlerin Türleri</b>                       |                   |                     |
| Döviz ile İlgili Türev İşlemler (I)                               | 3,403,673         | 3,554,753           |
| <i>Vadeli Döviz Alım Satım İşlemleri</i>                          | 614,078           | 1,214,282           |
| <i>Swap Para Alım Satım İşlemleri</i>                             | 2,331,727         | 1,860,335           |
| <i>Futures Para İşlemleri</i>                                     | -                 | -                   |
| <i>Para Alım Satım Opsiyonları</i>                                | 457,868           | 480,136             |
| Faiz ile İlgili Türev İşlemler (II)                               | -                 | -                   |
| <i>Vadeli Faiz Sözleşmesi Alım Satım İşlemleri</i>                | -                 | -                   |
| <i>Swap Faiz Alım Satım İşlemleri</i>                             | -                 | -                   |
| <i>Faiz Alım Satım Opsiyonları</i>                                | -                 | -                   |
| <i>Futures Faiz Alım Satım İşlemleri</i>                          | -                 | -                   |
| Diğer Alım Satım Amaçlı Türev İşlemler (III)                      | -                 | -                   |
| <b>A.Toplam Alım Satım Amaçlı Türev İşlemler (I+II+III)</b>       | <b>3,403,673</b>  | <b>3,554,753</b>    |
| <b>Riskten Korunma Amaçlı Türev İşlem Türleri</b>                 |                   |                     |
| Rayiç Değer Değişikliği Riskinden Korunma Amaçlı                  | -                 | -                   |
| Nakit Akış Riskinden Korunma Amaçlı                               | -                 | -                   |
| YP Üzerinden Yapılan İştirak Yatırımları Riskinden Korunma Amaçlı | -                 | -                   |
| <b>B.Toplam Riskten Korunma Amaçlı Türev İşlemler</b>             | <b>-</b>          | <b>-</b>            |
| <b>Türev İşlemler Toplamı (A+B)</b>                               | <b>3,403,673</b>  | <b>3,554,753</b>    |

**6. Kredi türevlerine ve bunlardan dolayı maruz kalınan risklere ilişkin açıklamalar**

Bulunmamaktadır.

**7. Koşullu borçlar ve varlıklara ilişkin bilgi**

Bulunmamaktadır.

**8. Başkalarının nam ve hesabına verilen hizmetlere ilişkin açıklamalar**

Banka, müşterilerinin her türlü yatırım ihtiyaçlarını karşılamak üzere her türlü bankacılık işlemlerine aracılık etmekte ve müşterileri adına saklama hizmeti vermektedir. Bu tür işlemler nazım hesaplarda takip edilmektedir.

**ANADOLUBANK ANONİM ŞİRKETİ**  
**31 ARALIK 2017 TARİHİ İTİBARIYLA KONSOLİDE OLMAYAN**  
**FİNANSAL TABLOLARA İLİŞKİN AÇIKLAMA VE DİPNOTLAR**  
(Tutarlar aksi belirtilmedikçe Bin Türk Lirası (TL) olarak ifade edilmiştir.)

**BEŞİNCİ BÖLÜM: FİNANSAL TABLOLARA İLİŞKİN AÇIKLAMA VE DİPNOTLAR (devamı)**

**IV. Gelir tablosuna ilişkin olarak açıklanması gereken hususlar**

**1. Faiz gelirleri**

***Kredilerden alınan faiz gelirlerine ilişkin bilgiler***

|  | Cari Dönem <sup>(1)</sup> |               | Önceki Dönem <sup>(1)</sup> |               |
|--|---------------------------|---------------|-----------------------------|---------------|
|  | TP                        | YP            | TP                          | YP            |
| Kısa Vadeli Kredilerden Alınan Faizler         | 815,620                   | 10,974        | 661,421                     | 10,430        |
| Orta ve Uzun Vadeli Kredilerden Alınan Faizler | 513,889                   | 41,133        | 290,952                     | 41,545        |
| Takipteki Alacaklardan Alınan Faizler          | 13,536                    | -             | 14,077                      | 48            |
| <b>Toplam</b>                                  | <b>1,343,045</b>          | <b>52,107</b> | <b>966,450</b>              | <b>52,023</b> |

(1) Nakdi kredilere ilişkin ücret ve komisyon gelirlerini de içermektedir.

***Bankalardan alınan faiz gelirlerine ilişkin bilgiler***

|                       | Cari Dönem |              | Önceki Dönem |              |
|-----------------------|------------|--------------|--------------|--------------|
|                       | TP         | YP           | TP           | YP           |
| Yurt İçi Bankalardan  | 425        | 4,992        | 490          | 708          |
| Yurt Dışı Bankalardan | 72         | 890          | 274          | 339          |
| <b>Toplam</b>         | <b>497</b> | <b>5,882</b> | <b>764</b>   | <b>1,047</b> |

***Menkul değerlerden alınan faizlere ilişkin bilgiler***

|   | Cari Dönem    |               | Önceki Dönem  |               |
|---|---------------|---------------|---------------|---------------|
|   | TP            | YP            | TP            | YP            |
| Alım Satım Amaçlı Finansal Varlıklardan   | 8,441         | 49            | 13,305        | 1,286         |
| Satılmaya Hazır Finansal Varlıklardan     | 19,770        | 26,103        | 14,912        | 35,063        |
| Vadeye Kadar Elde Tutulacak Yatırımlardan | -             | -             | -             | -             |
| <b>Toplam</b>                             | <b>28,211</b> | <b>26,152</b> | <b>28,217</b> | <b>36,349</b> |

***İştirak ve bağlı ortaklıklardan alınan faiz gelirlerine ilişkin bilgiler***

|  | Cari Dönem | Önceki Dönem |
|--|------------|--------------|
| İştirak ve Bağlı Ortaklıklardan Alınan Faizler | 5,069      | 3,366        |

**ANADOLUBANK ANONİM ŞİRKETİ**  
**31 ARALIK 2017 TARİHİ İTİBARIYLA KONSOLİDE OLMAYAN**  
**FİNANSAL TABLOLARA İLİŞKİN AÇIKLAMA VE DİPNOTLAR**  
(Tutarlar aksi belirtilmedikçe Bin Türk Lirası (TL) olarak ifade edilmiştir.)

**BEŞİNCİ BÖLÜM: FİNANSAL TABLOLARA İLİŞKİN AÇIKLAMA VE DİPNOTLAR (devamı)**

**IV. Gelir tablosuna ilişkin olarak açıklanması gereken hususlar (devamı)**

**2. Faiz giderleri**

*Kullanılan kredilere verilen faizlere ilişkin bilgiler*

|                              | Cari Dönem   |               | Önceki Dönem |               |
|------------------------------|--------------|---------------|--------------|---------------|
|                              | TP           | YP            | TP           | YP            |
| <b>Bankalara</b>             | <b>1,986</b> | <b>13,651</b> | <b>1,765</b> | <b>16,414</b> |
| TC Merkez Bankasına          | -            | -             | -            | -             |
| Yurt İçi Bankalara           | 1,986        | 495           | 1,765        | 536           |
| Yurt Dışı Bankalara          | -            | 13,156        | -            | 15,878        |
| Yurt Dışı Merkez ve Şubelere | -            | -             | -            | -             |
| Diğer Kuruluşlara            | -            | -             | -            | -             |
| <b>Toplam</b>                | <b>1,986</b> | <b>13,651</b> | <b>1,765</b> | <b>16,414</b> |

*İştirak ve bağlı ortaklıklara verilen faiz giderlerine ilişkin bilgiler*

|   | Cari Dönem | Önceki Dönem |
|---|------------|--------------|
| İştirak ve Bağlı Ortaklıklara Verilen Faizler | 1,804      | 3,485        |

*İhraç edilen menkul kıymetlere verilen faizlere ilişkin bilgiler*

Bulunmamaktadır.

*Mevduata ödenen faizin vade yapısına göre gösterimi*

| Cari Dönem Hesap Adı  | Vadeli Mevduat  |               |                |               |               |               |                   | Toplam         |
|-----------------------|-----------------|---------------|----------------|---------------|---------------|---------------|-------------------|----------------|
|                       | Vadesiz Mevduat | 1 Aya Kadar   | 3 Aya Kadar    | 6 Aya Kadar   | 1 Yıla Kadar  | 1 yıldan Uzun | Birikimli Mevduat |                |
| <i>Türk Parası</i>    |                 |               |                |               |               |               |                   |                |
| Bankalararası Mevduat | -               | 25,229        | -              | -             | -             | -             | -                 | 25,229         |
| Tasarruf Mevduatı     | -               | 29,591        | 482,486        | 27,064        | 4,670         | 2,337         | -                 | 546,148        |
| Resmi Mevduat         | -               | 125           | 304            | 113           | -             | -             | -                 | 542            |
| Ticari Mevduat        | -               | 11,166        | 192,378        | 15,253        | 4,376         | 2,473         | -                 | 225,646        |
| Diğer Mevduat         | -               | 312           | 20,315         | 1,872         | 3             | -             | -                 | 22,502         |
| 7 Gün İhbarlı Mevduat | -               | -             | -              | -             | -             | -             | -                 | -              |
| <b>Toplam</b>         | -               | <b>66,423</b> | <b>695,483</b> | <b>44,302</b> | <b>9,049</b>  | <b>4,810</b>  | -                 | <b>820,067</b> |
| <i>Yabancı Para</i>   |                 |               |                |               |               |               |                   |                |
| DTH                   | 3               | 9,627         | 91,730         | 8,012         | 1,302         | 1,311         | -                 | 111,985        |
| Bankalararası Mevduat | -               | -             | -              | -             | -             | -             | -                 | -              |
| 7 Gün İhbarlı Mevduat | -               | -             | -              | -             | -             | -             | -                 | -              |
| Kıymetli Maden Depo   | -               | -             | 1,139          | 10            | 3             | -             | -                 | 1,152          |
| <b>Toplam</b>         | <b>3</b>        | <b>9,627</b>  | <b>92,869</b>  | <b>8,022</b>  | <b>1,305</b>  | <b>1,311</b>  | -                 | <b>113,137</b> |
| <b>Genel Toplam</b>   | <b>3</b>        | <b>76,050</b> | <b>788,352</b> | <b>52,324</b> | <b>10,354</b> | <b>6,121</b>  | -                 | <b>933,204</b> |

**ANADOLUBANK ANONİM ŞİRKETİ**  
**31 ARALIK 2017 TARİHİ İTİBARIYLA KONSOLİDE OLMAYAN**  
**FİNANSAL TABLOLARA İLİŞKİN AÇIKLAMA VE DİPNOTLAR**  
(Tutarlar aksi belirtilmedikçe Bin Türk Lirası (TL) olarak ifade edilmiştir.)

**BEŞİNCİ BÖLÜM: FİNANSAL TABLOLARA İLİŞKİN AÇIKLAMA VE DİPNOTLAR (devamı)**

**IV. Gelir tablosuna ilişkin olarak açıklanması gereken hususlar (devamı)**

**2. Faiz giderleri (devamı)**

*Mevduata ödenen faizin vade yapısına göre gösterimi (devamı)*

| Önceki Dönem<br>Hesap Adı | Vadeli Mevduat     |                |                |                |                 |                  | Birikimli<br>Mevduat | Toplam         |
|---------------------------|--------------------|----------------|----------------|----------------|-----------------|------------------|----------------------|----------------|
|                           | Vadesiz<br>Mevduat | 1 Aya<br>Kadar | 3 Aya<br>Kadar | 6 Aya<br>Kadar | 1 Yıla<br>Kadar | 1 yıldan<br>Uzun |                      |                |
| <b>Türk Parası</b>        |                    |                |                |                |                 |                  |                      |                |
| Bankalararası Mevduat     | -                  | 16,678         | -              | -              | -               | -                | -                    | 16,678         |
| Tasarruf Mevduatı         | -                  | 17,486         | 325,161        | 20,726         | 5,814           | 2,432            | -                    | 371,619        |
| Resmî Mevduat             | -                  | 27             | 206            | 134            | -               | -                | -                    | 367            |
| Ticari Mevduat            | -                  | 7,300          | 120,099        | 12,515         | 5,795           | 1,386            | -                    | 147,095        |
| Diğer Mevduat             | -                  | 73             | 11,867         | 630            | 941             | -                | -                    | 13,511         |
| 7 Gün İhbarlı Mevduat     | -                  | -              | -              | -              | -               | -                | -                    | -              |
| <b>Toplam</b>             | <b>-</b>           | <b>41,564</b>  | <b>457,333</b> | <b>34,005</b>  | <b>12,550</b>   | <b>3,818</b>     | <b>-</b>             | <b>549,270</b> |
| <b>Yabancı Para</b>       |                    |                |                |                |                 |                  |                      |                |
| DTH                       | 3                  | 5,313          | 48,301         | 5,375          | 1,208           | 1,382            | -                    | 61,582         |
| Bankalararası Mevduat     | -                  | 3,029          | -              | -              | -               | -                | -                    | 3,029          |
| 7 Gün İhbarlı Mevduat     | -                  | -              | -              | -              | -               | -                | -                    | -              |
| Kıymetli Maden Depo       | -                  | -              | 121            | 9              | 2               | -                | -                    | 132            |
| <b>Toplam</b>             | <b>3</b>           | <b>8,342</b>   | <b>48,422</b>  | <b>5,384</b>   | <b>1,210</b>    | <b>1,382</b>     | <b>-</b>             | <b>64,743</b>  |
| <b>Genel Toplam</b>       | <b>3</b>           | <b>49,906</b>  | <b>505,755</b> | <b>39,389</b>  | <b>13,760</b>   | <b>5,200</b>     | <b>-</b>             | <b>614,013</b> |

**3. Temettü gelirlerine ilişkin açıklamalar**

|   | Cari Dönem | Önceki Dönem |
|---|------------|--------------|
| Alım Satım Amaçlı Finansal Varlıklardan                 | 13         | 168          |
| Gerçeğe Uygun Değer Farkı Kar veya Zarara Yansıtılan FV | -          | -            |
| Satılmaya Hazır Finansal Varlıklardan                   | -          | -            |
| Diğer   | -          | -            |
| <b>Toplam</b>   | <b>13</b>  | <b>168</b>   |

**4. Ticari kar/zarara ilişkin açıklamalar**

|   | Cari Dönem       | Önceki Dönem     |
|---|------------------|------------------|
| <b>Kar</b>                                  | <b>1,482,310</b> | <b>2,169,746</b> |
| Sermaye Piyasası İşlemleri Karı             | 9,245            | 94,774           |
| Türev Finansal İşlemlerden                  | 359,425          | 1,668,531        |
| Kambiyo İşlemlerinden Kar                   | 1,113,640        | 406,441          |
| <b>Zarar (-)</b>                            | <b>1,523,384</b> | <b>2,125,464</b> |
| Sermaye Piyasası İşlemleri Zararı           | 6,649            | 42,165           |
| Türev Finansal İşlemlerden                  | 443,504          | 1,667,595        |
| Kambiyo İşlemlerinden Zarar                 | 1,073,231        | 415,704          |
| <b>Net Ticari Kar/(Zarar)<sup>(1)</sup></b> | <b>(41,074)</b>  | <b>44,282</b>    |

(1) 31 Aralık 2017 tarihinde sona eren yılda dönemde Banka'nın kura dayalı türev finansal işlemlerine ilişkin kur değişimlerinden kaynaklanan net kar tutarı 84,336 TL'dir (31 Aralık 2016: 2,284 TL).

**ANADOLUBANK ANONİM ŞİRKETİ**  
**31 ARALIK 2017 TARİHİ İTİBARIYLA KONSOLİDE OLMAYAN**  
**FİNANSAL TABLOLARA İLİŞKİN AÇIKLAMA VE DİPNOTLAR**  
(Tutarlar aksi belirtilmedikçe Bin Türk Lirası (TL) olarak ifade edilmiştir.)

**BEŞİNCİ BÖLÜM: FİNANSAL TABLOLARA İLİŞKİN AÇIKLAMA VE DİPNOTLAR (devamı)**

**IV. Gelir tablosuna ilişkin olarak açıklanması gereken hususlar (devamı)**

**5. Diğer faaliyet gelirlerine ilişkin bilgiler**

|   | <b>Cari Dönem</b> | <b>Önceki Dönem</b> |
|---|-------------------|---------------------|
| Serbest Kalan Karşılıklar                 | 71,753            | 26,768              |
| Çek Masraf Karşılıkları (*)               | -                 | 3,534               |
| Noter Ekstre Masrafları Karşılığı         | 802               | 758                 |
| Haberleşme Gelirleri                      | 778               | 678                 |
| Çek Karnesi Bedeli                        | 1,409             | 755                 |
| Geçmiş Yıllar Giderlerine Ait Tahsilatlar | 308               | 232                 |
| Diğer                                     | 13,426            | 15,272              |
| <b>Toplam</b>                             | <b>88,476</b>     | <b>47,997</b>       |

(\*) Çek masraf karşılıkları hesabı 2017 yılı itibarıyla gelir tablosunda Net Ücret ve Komisyon Gelirleri-Diğer kaleminde gösterilmektedir.

**6. Bankaların kredi ve diğer alacaklarına ilişkin değer düşüş karşılıkları**

|   | <b>Cari Dönem</b> | <b>Önceki Dönem</b> |
|---|-------------------|---------------------|
| Kredi ve Diğer Alacaklara İlişkin Özel Karşılıklar                    | 127,836           | 90,047              |
| <i>III. Grup Kredi ve Alacıklardan</i>                                | 34,420            | 28,754              |
| <i>IV. Grup Kredi ve Alacıklardan</i>                                 | 46,428            | 36,389              |
| <i>V. Grup Kredi ve Alacıklardan</i>                                  | 46,988            | 24,904              |
| Tahsili Şüpheli Ücret Komisyon ve Diğer Alacaklar                     | -                 | -                   |
| Genel Karşılık Giderleri  | 16,823            | 31,225              |
| Muhtemel Riskler için Ayrılan Serbest Karşılık Giderleri              | -                 | -                   |
| Menkul Değerler Değer Düşme Giderleri                                 | 30                | 26                  |
| <i>Gerçeğe Uygun Değer Farkı Kar veya Zarara Yansıtılan Menkul D.</i> | 16                | 26                  |
| <i>Satılmaya Hazır Menkul Değerler</i>                                | 14                | -                   |
| İştirakler, Bağlı Ortaklıklar ve VKET Men. Değ. Değer Düşüş Giderleri | -                 | -                   |
| <i>İştirakler</i>   | -                 | -                   |
| <i>Bağlı Ortaklıklar</i>  | -                 | -                   |
| <i>Birlikte Kontrol Edilen Ortaklıklar</i>                            | -                 | -                   |
| Diğer   | 2,929             | 1,963               |
| <b>Toplam</b>   | <b>147,618</b>    | <b>123,261</b>      |

**ANADOLUBANK ANONİM ŞİRKETİ**  
**31 ARALIK 2017 TARİHİ İTİBARIYLA KONSOLİDE OLMAYAN**  
**FİNANSAL TABLOLARA İLİŞKİN AÇIKLAMA VE DİPNOTLAR**  
(Tutarlar aksi belirtilmedikçe Bin Türk Lirası (TL) olarak ifade edilmiştir.)

**BEŞİNCİ BÖLÜM: FİNANSAL TABLOLARA İLİŞKİN AÇIKLAMA VE DİPNOTLAR (devamı)**

**IV. Gelir tablosuna ilişkin olarak açıklanması gereken hususlar (devamı)**

**7. Diğer faaliyet giderlerine ilişkin bilgiler**

|  | <b>Cari Dönem</b> | <b>Önceki Dönem</b> |
|--|-------------------|---------------------|
| Personel Giderleri   | 215,448           | 189,572             |
| Kıdem Tazminatı Karşılığı                                    | 1,800             | 1,800               |
| Banka Sosyal Yardım Sandığı Varlık Açıkları Karşılığı        | -                 | -                   |
| Maddi Duran Varlık Değer Düşüş Giderleri                     | -                 | -                   |
| Maddi Duran Varlık Amortisman Giderleri                      | 10,091            | 8,430               |
| Maddi Olmayan Duran Varlık Değer Düşüş Giderleri             | -                 | -                   |
| Maddi Olmayan Duran Varlık Amortisman Giderleri              | 2,209             | 1,666               |
| Elden Çıkarılacak Menkul Kıymetler Değer Düşüş Gideri        | -                 | -                   |
| Elden Çıkarılacak Menkul Kıymetler Amortisman Gideri         | -                 | 339                 |
| Satış Amaçlı Elde Tutulan Duran Varlıklar Değer Düşüş Gideri | -                 | -                   |
| Diğer İşletme Giderleri                                      | 72,123            | 60,037              |
| <i>Faaliyet Kiralama Giderleri</i>                           | 22,485            | 18,889              |
| <i>Bakım ve Onarım Giderleri</i>                             | 6,632             | 3,008               |
| <i>Reklam ve İlan Giderleri</i>                              | 1,158             | 409                 |
| <i>Diğer Giderler</i>  | 41,848            | 37,731              |
| Aktiflerin Satışından Doğan Zararlar                         | 6                 | 239                 |
| Diğer  | 36,326            | 37,593              |
| <b>Toplam</b>  | <b>338,003</b>    | <b>299,676</b>      |

**8. Sürdürülen faaliyetler ile durdurulan faaliyetler vergi öncesi kar/zararına ilişkin açıklama**

31 Aralık 2017 tarihinde sona eren hesap döneminde Banka'nın durdurulan faaliyeti bulunmamaktadır. Banka'nın 31 Aralık 2017 tarihi itibarıyla sürdürülen faaliyetleri ile ilgili oluşan vergi öncesi kar/zararına ilişkin açıklama ve tablolar bu bölümde 1-7 arası notlarda detaylı bir şekilde gösterilmiştir.

**Sürdürülen faaliyetler ile durdurulan faaliyetler vergi karşılığına ilişkin açıklama**

31 Aralık 2017 tarihinde sona eren hesap döneminde Banka'nın durdurulan faaliyeti bulunmamaktadır. Banka'nın 31 Aralık 2017 tarihi itibarıyla sürdürülen faaliyetleri ile ilgili oluşan vergi karşılığına ilişkin açıklama ve tablolar bu bölümde 9 no'lu notta detaylı bir şekilde gösterilmiştir.

**Sürdürülen faaliyetler ile durdurulan faaliyetler dönem net kar/zararına ilişkin açıklama**

31 Aralık 2017 tarihinde sona eren hesap döneminde Banka'nın durdurulan faaliyeti bulunmamaktadır. Banka'nın 31 Aralık 2017 tarihi itibarıyla sürdürülen faaliyetleri ile ilgili oluşan dönem net kar/zararın ilişkin açıklama ve tablolar bu bölümde 1-7 ve 9-10 nolu notlar içerisinde detaylı bir şekilde gösterilmiştir.

**9. Vergi karşılığı**

***Hesaplanan cari vergi geliri ya da gideri ile ertelenmiş vergi geliri ya da gideri***

31 Aralık 2017 tarihinde sona eren hesap döneminde Banka'nın 58,697 TL cari vergi gideri ve 1,965 TL geçmiş yıllar ile ilişkilendirilen düzeltmelere ilişkin vergi geliri bulunmaktadır (31 Aralık 2016: 81,100 TL cari dönem vergi gideri ve 2,548 TL geçmiş yıllar ile ilişkilendirilen düzeltmelere ilişkin vergi geliri). 31 Aralık 2017 tarihinde sona eren hesap döneminde Banka kayıtlarına 12,921 TL tutarında ertelenmiş vergi geliri (31 Aralık 2016: 27,506 TL ertelenmiş vergi geliri) yansıtılmıştır.

**10. Net dönem kar ve zararına ilişkin açıklamalar**

***Olağan bankacılık işlemlerinden kaynaklanan gelir ve gider kalemlerinin niteliği, boyutu ve tekrarlanma oranının açıklanması Banka'nın dönem içindeki performansının anlaşılması için gerekli ise, bu kalemlerin niteliği ve tutarı***

Bulunmamaktadır.

**ANADOLUBANK ANONİM ŞİRKETİ**  
**31 ARALIK 2017 TARİHİ İTİBARIYLA KONSOLİDE OLMAYAN**  
**FİNANSAL TABLOLARA İLİŞKİN AÇIKLAMA VE DİPNOTLAR**  
*(Tutarlar aksi belirtilmedikçe Bin Türk Lirası (TL) olarak ifade edilmiştir.)*

**BEŞİNCİ BÖLÜM: FİNANSAL TABLOLARA İLİŞKİN AÇIKLAMA VE DİPNOTLAR (devamı)**

**IV. Gelir tablosuna ilişkin olarak açıklanması gereken hususlar (devamı)**

**10. Net dönem kar ve zararına ilişkin açıklamalar (devamı)**

*Finansal tablo kalemlerine ilişkin olarak yapılan bir tahmindeki değişikliğin kar/zarara etkisinin, daha sonraki dönemleri de etkilemesi olasılığı varsa, o dönemleri de kapsayacak şekilde belirtilmesi*

Bulunmamaktadır.

**11. Gelir tablosunda yer alan diğer kalemlerin gelir tablosu toplamının %10'unu aşması halinde bu kalemlerin en az %20'sini oluşturan alt hesaplara ilişkin bilgi**

“Alınan Ücret ve Komisyonlar” altında yer alan “Diğer” kalemi, kredi ve kredi kartı işlemleri, sigorta hizmetleri ve sermaye piyasası işlemleri başta olmak üzere muhtelif bankacılık işlemlerinden alınan ücret ve komisyonlardan oluşmaktadır.

**ANADOLUBANK ANONİM ŞİRKETİ**  
**31 ARALIK 2017 TARİHİ İTİBARIYLA KONSOLİDE OLMAYAN**  
**FİNANSAL TABLOLARA İLİŞKİN AÇIKLAMA VE DİPNOTLAR**  
(Tutarlar aksi belirtilmedikçe Bin Türk Lirası (TL) olarak ifade edilmiştir.)

**BEŞİNCİ BÖLÜM: FİNANSAL TABLOLARA İLİŞKİN AÇIKLAMA VE DİPNOTLAR (devamı)**

**V. Özkaynak değişim tablosuna ilişkin açıklanması gereken hususlar**

**1. Satılmaya hazır finansal varlıkların yeniden değerlemesinden kaynaklanan değişimler**

31 Aralık 2017 tarihi itibarıyla sınıflanan satılmaya hazırlanan menkul kıymetlerle ilgili olarak özkaynaklar altında takip edilen değerlendirme karı/(zararı) vergi etkisi düşüldükten sonraki net tutar (16,648) TL'dir (31 Aralık 2016: (42,744) TL).

**2. Nakit akış riskinden korunma kalemlerinde meydana gelen artışlara ilişkin bilgiler**

Bulunmamaktadır.

**3. Kur farklarının dönem başı ve dönem sonundaki tutarlarına ilişkin mutabakat**

Bulunmamaktadır.

**4. Temettüye ilişkin bilgiler**

***Bilanço tarihinden sonra ancak finansal tabloların ilanından önce bildirim yapılmış kar payları tutarı***

Bulunmamaktadır.

***Bilanço tarihi sonrasında ortaklara dağıtılmak üzere önerilen hisse başına dönem net kar payları***

Rapor tarihi itibarıyla 2017 yılı karının dağıtımı ile ilgili olarak alınmış bir karar bulunmamaktadır.

**5. Yedek akçeler hesabına aktarılan tutarlar**

|  | <b>Cari Dönem</b> | <b>Önceki Dönem</b> |
|--|-------------------|---------------------|
| Dağıtılmayan Karlardan Yasal Yedeklere Aktarılan                 | 8,770             | 7,190               |
| Dağıtılmayan Karlardan Olağanüstü Yedek Akçelere Aktarılan Tutar | 166,610           | 136,640             |
|  | <b>175,380</b>    | <b>143,830</b>      |

**6. Hisse senedi ihracına ilişkin bilgiler**

***Bankanın, tüm sermaye payı sınıfları için; kar payı dağıtılması ve sermayenin geri ödenmesi ile ilgili kısıtlamalar dahil olmak üzere bu kalemle ilgili haklar, öncelikler ve kısıtlamalar***

Sermaye payı sınıfları için kar payı dağıtılması, sermayenin geri ödenmesi vb. haklar öncelikler ve kısıtlamalar yoktur.

**7. Özkaynak değişim tablosunda yer alan diğer sermaye artırım kalemlerine ilişkin açıklamalar**

Bulunmamaktadır.



**ANADOLUBANK ANONİM ŞİRKETİ**  
**31 ARALIK 2017 TARİHİ İTİBARIYLA KONSOLİDE OLMAYAN**  
**FİNANSAL TABLOLARA İLİŞKİN AÇIKLAMA VE DİPNOTLAR**  
(Tutarlar aksi belirtilmedikçe Bin Türk Lirası (TL) olarak ifade edilmiştir.)

**BEŞİNCİ BÖLÜM: FİNANSAL TABLOLARA İLİŞKİN AÇIKLAMA VE DİPNOTLAR (devamı)**

**VI. Nakit akış tablosuna ilişkin olarak açıklanması gereken hususlar**

**1. Nakit akış tablosu'nda yer alan diğer kalemleri ve döviz kurundaki değişimin nakit ve nakde eşdeğer varlıklar üzerindeki etkisi**

“Bankacılık faaliyet konusu aktif ve pasiflerdeki değişim öncesi faaliyet karı” içinde yer alan (371,631) TL (31 Aralık 2016: (313,159) TL) tutarındaki “Diğer” kalemi, kambiyo işlemleri kar/zararını, diğer faaliyet gelirleri ve verilen ücret ve komisyonları içermektedir.

“Bankacılık faaliyetleri konusu aktif ve pasiflerdeki değişim” içinde yer alan 148,938 TL (31 Aralık 2016: (639,231) TL) tutarındaki “Diğer borçlardaki net artış/azalış” kalemi muhtelif borçlar, diğer yabancı kaynaklar, ödenecek vergi, resim, harç ve primlerdeki değişimlerden oluşmaktadır.

“Bankacılık faaliyetleri konusu aktif ve pasiflerdeki değişim” içinde yer alan (105,269) TL (31 Aralık 2016: (96,709) TL) tutarındaki “Diğer aktiflerdeki net artış/azalış” kalemi muhtelif alacaklar ve diğer aktifler kalemlerindeki değişimden oluşmaktadır.

31 Aralık 2017 tarihi itibarıyla döviz kurundaki değişimin nakit ve nakde eşdeğer varlıklar üzerindeki etkisi 41,030 TL (31 Aralık 2016: 53,321 TL) olarak hesaplanmıştır.

**2. Dönem başındaki nakit ve nakde eşdeğer varlıklara ilişkin bilgiler**

|   | <b>Cari Dönem</b>  | <b>Önceki Dönem</b> |
|---|--------------------|---------------------|
|   | <b>31.12.2016</b>  | <b>31.12.2015</b>   |
| <b>Nakit</b>  | <b>1,935,390</b>   | <b>1,607,224</b>    |
| Kasa ve efektif deposu  | 61,599             | 53,422              |
| T.C. Merkez Bankası, zorunlu karşılık ve diğer <sup>(1)</sup> | 1,873,791          | 1,553,802           |
| <b>Nakde Eşdeğer Varlıklar</b>                                | <b>196,800</b>     | <b>528,632</b>      |
| Bankalar ve diğer mali kuruluşlar                             | 196,800            | 68,497              |
| Para piyasalarından alacaklar                                 | -                  | 460,135             |
| <b>Nakit Değerler ve Bankalar</b>                             | <b>(1,054,584)</b> | <b>(1,093,021)</b>  |
| Serbest kullanımda olmayan nakit ve nakde eşdeğer varlıklar   | (33,222)           | (17,591)            |
| Zorunlu karşılıklar   | (1,018,937)        | (1,073,030)         |
| Bankalar ve para piyasaları reeskontu                         | (2,425)            | (2,400)             |
| <b>Toplam Nakit Nakde Eşdeğer Varlıklar</b>                   | <b>1,077,606</b>   | <b>1,042,835</b>    |

(1) Diğer kalemi yoldaki paraları içermektedir.

**3. Dönem sonundaki nakit ve nakde eşdeğer varlıklara ilişkin bilgiler**

|   | <b>Cari Dönem</b>  | <b>Önceki Dönem</b> |
|---|--------------------|---------------------|
|   | <b>31.12.2017</b>  | <b>31.12.2016</b>   |
| <b>Nakit</b>  | <b>1,881,820</b>   | <b>1,935,390</b>    |
| Kasa ve efektif deposu  | 59,741             | 61,599              |
| T.C. Merkez Bankası, zorunlu karşılık ve diğer <sup>(1)</sup> | 1,822,079          | 1,873,791           |
| <b>Nakde Eşdeğer Varlıklar</b>                                | <b>591,503</b>     | <b>196,800</b>      |
| Bankalar ve diğer mali kuruluşlar                             | 591,503            | 196,800             |
| Para piyasalarından alacaklar                                 | -                  | -                   |
| <b>Nakit Değerler ve Bankalar</b>                             | <b>(1,335,615)</b> | <b>(1,054,584)</b>  |
| Serbest kullanımda olmayan nakit ve nakde eşdeğer varlıklar   | (19,737)           | (33,222)            |
| Zorunlu karşılıklar   | (1,310,653)        | (1,018,937)         |
| Bankalar ve para piyasaları reeskontu                         | (5,225)            | (2,425)             |
| <b>Toplam Nakit Nakde Eşdeğer Varlıklar</b>                   | <b>1,137,708</b>   | <b>1,077,606</b>    |

(1) Diğer kalemi yoldaki paraları içermektedir.

**4. Banka'nın elinde bulunan ancak, yasal sınırlamalar veya diğer nedenlerle bankanın da serbest kullanımında olmayan nakit ve nakde eşdeğer varlıklar**

Yurt dışı bankalar hesabı içerisinde 3 aydan uzun vadeli 344 TL (31 Aralık 2016: Bulunmamaktadır) tutarındaki mevduatı, diğer bankalarda 19,393 TL (31 Aralık 2016: 33,222 TL) tutarındaki bankalara yapılan plasmanlar faiz swap alım satım işlemleri karşılığında tutulan teminatı bulunmaktadır.

**ANADOLUBANK ANONİM ŞİRKETİ**  
**31 ARALIK 2017 TARİHİ İTİBARIYLA KONSOLİDE OLMAYAN**  
**FİNANSAL TABLOLARA İLİŞKİN AÇIKLAMA VE DİPNOTLAR**  
(Tutarlar aksi belirtilmedikçe Bin Türk Lirası (TL) olarak ifade edilmiştir.)

**BEŞİNCİ BÖLÜM: FİNANSAL TABLOLARA İLİŞKİN AÇIKLAMA VE DİPNOTLAR (devamı)**

**VI. Nakit akış tablosuna ilişkin olarak açıklanması gereken hususlar (devamı)**

**İlave bilgiler**

*Bankacılık faaliyetlerinde ve sermaye taahhütlerinin yerine getirilmesinde kullanılabilir olan henüz kullanılmamış borçlanma imkanlarına ve varsa bunların kullanımına ilişkin kısıtlamalar*

Bulunmamaktadır.

**VII. Banka'nın dahil olduğu risk grubuna ilişkin olarak açıklanması gereken hususlar**

**1. Banka'nın dahil olduğu risk grubuna ilişkin işlemlerin hacmi, dönem sonunda sonuçlanmamış kredi ve mevduat işlemleri ile döneme ilişkin gelir ve giderler**

*Banka'nın dahil olduğu risk grubuna ait kredilere ilişkin bilgiler*

| Bankanın Dahil Olduğu Risk Grubu – Cari Dönem | İştirak ve Bağlı Ortaklıklar |         | Bankanın Doğrudan ve Dolaylı Ortakları |         | Risk Grubuna Dahil Olan Diğer Unsurlar |         |
|---|------------------------------|---------|--|---------|--|---------|
|   | Nakdi                        | G.Nakdi | Nakdi                                  | G.Nakdi | Nakdi                                  | G.Nakdi |
| Krediler ve Diğer Alacaklar                   |                              |         |  |         |  |         |
| Dönem Başı Bakiyesi                           | 28,533                       | 40      | 10,378                                 | 40,437  | 94                                     | 45,844  |
| Dönem Sonu Bakiyesi                           | 2,793                        | 11,236  | -                                      | 87,143  | 66                                     | 52      |
| Alınan Faiz ve Komisyon Gelirleri             | 5,069                        | 31      | 6,243                                  | 3       | 25                                     | 26      |

| Bankanın Dahil Olduğu Risk Grubu – Önceki Dönem | İştirak ve Bağlı Ortaklıklar |         | Bankanın Doğrudan ve Dolaylı Ortakları |         | Risk Grubuna Dahil Olan Diğer Unsurlar |         |
|---|------------------------------|---------|--|---------|--|---------|
|   | Nakdi                        | G.Nakdi | Nakdi                                  | G.Nakdi | Nakdi                                  | G.Nakdi |
| Krediler ve Diğer Alacaklar                     |                              |         |  |         |  |         |
| Dönem Başı Bakiyesi                             | 100                          | 32      | 8,242                                  | 30,822  | 1                                      | -       |
| Dönem Sonu Bakiyesi                             | 28,533                       | 40      | 10,378                                 | 40,437  | 94                                     | 45,844  |
| Alınan Faiz ve Komisyon Gelirleri               | 3,366                        | 4       | 409                                    | 141     | 35                                     | 1       |

*Banka'nın dahil olduğu risk grubuna ait mevduata ilişkin bilgiler*

| Bankanın Dahil Olduğu Risk Grubu | İştirak ve Bağlı Ortaklıklar |              | Bankanın Doğrudan ve Dolaylı Ortakları |              | Risk Grubuna Dahil Olan Diğer Unsurlar |              |
|----------------------------------|------------------------------|--------------|--|--------------|--|--------------|
|                                  | Cari Dönem                   | Önceki Dönem | Cari Dönem                             | Önceki Dönem | Cari Dönem                             | Önceki Dönem |
| Mevduat                          |                              |              |  |              |  |              |
| Dönem Başı Bakiyesi              | 29,399                       | 20,167       | 64,502                                 | 100,842      | 7,312                                  | 1,627        |
| Dönem Sonu Bakiyesi              | 3,067                        | 29,399       | 76,040                                 | 64,502       | 8,592                                  | 7,312        |
| Mevduat Faiz Gideri              | 1,804                        | 3,485        | 4,323                                  | 2,507        | 1,038                                  | 543          |

*Banka'nın dahil olduğu risk grubu ile yaptığı vadeli işlemler ile opsiyon sözleşmeleri ile benzeri diğer sözleşmelere ilişkin bilgiler*

| Bankanın Dahil Olduğu Risk Grubu  | İştirak ve Bağlı Ortaklıklar |              | Bankanın Doğrudan ve Dolaylı Ortakları |              | Risk Grubuna Dahil Olan Diğer Unsurlar |              |
|-----------------------------------|------------------------------|--------------|--|--------------|--|--------------|
|                                   | Cari Dönem                   | Önceki Dönem | Cari Dönem                             | Önceki Dönem | Cari Dönem                             | Önceki Dönem |
| Alım Satım Amaçlı İşlemler:       |                              |              |  |              |  |              |
| Dönem Başı Bakiyesi               | 1,071,206                    | 1,940,736    | -                                      | -            | -                                      | -            |
| Dönem Sonu Bakiyesi               | 183,009                      | 1,071,206    | -                                      | -            | -                                      | -            |
| Toplam Kar/(Zarar) <sup>(1)</sup> | 477                          | 2,025        | -                                      | -            | -                                      | -            |
| Riskten Korunma Amaçlı İşlemler:  |                              |              |  |              |  |              |
| Dönem Başı Bakiyesi               | -                            | -            | -                                      | -            | -                                      | -            |
| Dönem Sonu Bakiyesi               | -                            | -            | -                                      | -            | -                                      | -            |
| Toplam Kar/(Zarar)                | -                            | -            | -                                      | -            | -                                      | -            |

(1) Alım satım amaçlı işlemler Anadolu Yatırım Menkul Kıymetler AŞ ve Anadolubank NV ile yapılan kaldıraçlı işlemlerden ve vadeli işlemlerden oluşmaktadır.

**ANADOLUBANK ANONİM ŞİRKETİ**  
**31 ARALIK 2017 TARİHİ İTİBARIYLA KONSOLİDE OLMAYAN**  
**FİNANSAL TABLOLARA İLİŞKİN AÇIKLAMA VE DİPNOTLAR**  
(Tutarlar aksi belirtilmedikçe Bin Türk Lirası (TL) olarak ifade edilmiştir.)

**BEŞİNCİ BÖLÜM: FİNANSAL TABLOLARA İLİŞKİN AÇIKLAMA VE DİPNOTLAR (devamı)**

**VII. Banka'nın dahil olduğu risk grubuna ilişkin açıklanması gereken hususlar (devamı)**

**2. Banka'nın dahil olduğu risk grubuyla olan işlemleri hakkında bilgiler**

*Taraflar arasında bir ilişki olup olmadığına bakılmaksızın bankanın dahil olduğu risk grubunda yer alan ve Banka'nın kontrolündeki kuruluşlarla ilişkileri*

Banka, bankacılık işlemleri esnasında grup şirketleriyle çeşitli işlemler yapmaktadır. Bu işlemler ticari amaçlı olup olağan bankacılık faaliyetleri kapsamındadır.

Banka, 31 Aralık 2017 tarihi itibarıyla Anadolu Yatırım Menkul Kıymetler AŞ'den 569 TL hisse senedi alım/satım komisyonu ve yatırım fonu komisyonu tahsil etmiştir (31 Aralık 2016: 3,683 TL).

*İlişkinin yapısının yanında, yapılan işlemin türünü, tutarını ve toplam işlem hacmine olan oranını, başlıca kalemlerin tutarını ve tüm kalemlere olan oranını, fiyatlandırma politikasını ve diğer unsurları*

| Cari Dönem                           | Mali Tablolarda |                                    |
|--------------------------------------|-----------------|------------------------------------|
|                                      | Bakiye          | Yer Alan<br>Büyükliklere<br>Göre % |
| Nakdi kredi                          | 2,859           | %0.03                              |
| Gayri nakdi kredi                    | 98,431          | %2.70                              |
| Mevduat                              | 87,699          | %0.74                              |
| Vadeli işlem ve opsiyon sözleşmeleri | 183,009         | %5.38                              |

| Önceki Dönem                         | Mali Tablolarda |                                    |
|--------------------------------------|-----------------|------------------------------------|
|                                      | Bakiye          | Yer Alan<br>Büyükliklere<br>Göre % |
| Nakdi kredi                          | 39,005          | %0.45                              |
| Gayri nakdi kredi                    | 86,321          | %2.80                              |
| Mevduat                              | 101,213         | %1.10                              |
| Vadeli işlem ve opsiyon sözleşmeleri | 1,071,206       | %30.13                             |

*Gayrimenkul ve diğer varlıkların alım-satımı, hizmet alımı-satımı, acente sözleşmeleri, finansal kiralama sözleşmeleri, araştırma ve geliştirme sonucu elde edilen bilgilerin aktarımı, lisans anlaşmaları, finansman (krediler ve nakit veya aynı sermaye destekleri dahil), garantiler ve teminatlar ile yönetim sözleşmeleri vb. işlemler*

Banka ile aynı risk grubunda bulunan, Anadolu Yatırım Menkul Kıymetler A.Ş., Anadolu Factoring A.Ş., Anadolu Finansal Kiralama AŞ ve Anadolu Bank Netherland NV arasında İnsan Kaynakları, Eğitim, Bilgi Teknolojileri, Risk Yönetimi, Hukuki Konular, Çağrı Merkezi Hizmeti, Belge Yönetimi ve İdari konuları kapsayan Destek Hizmet Sözleşmeleri bulunmaktadır.

Banka ile bağlı ortaklığı Anadolu Yatırım Menkul Kıymetler A.Ş. ile emir iletimine aracılık ve webborsam, Paritem mini ve Paritem markalarının 1 Temmuz 2020 tarihine kadar kullanımlarını kapsayan lisans sözleşmeleri bulunmaktaydı ancak 15 Mayıs 2017 tarihi itibarıyla bağlı ortaklığı Anadolu Yatırım Menkul Kıymetler A.Ş. başka bir yazılım şirketinden altyapı hizmeti almış ve Banka'dan aldığı hizmet sonlandırılmıştır.

31 Aralık 2017 tarihi itibarıyla Banka ile bağlı ortaklığı Anadolu Bank Netherland NV ile hizmet alımı ve lisans anlaşmaları çerçevesinde elde ettiği gelir 1,039 TL'dir. Banka'nın dahil olduğu risk grubuyla gayrimenkul ve diğer varlıkların alım-satımı işlemleri, araştırma ve geliştirme sonucu elde edilen bilgilerin aktarımı ve yönetim sözleşmeleri yoktur.

**Banka'nın üst yönetimine sağladığı maddi haklar**

31 Aralık 2017 tarihinde sona eren hesap döneminde, Banka'nın üst yönetimine sağlanan ve sağlanacak maddi haklar karşılığı tutarı 13,290 TL'dir (31 Aralık 2016: 19,407 TL).

**ANADOLUBANK ANONİM ŞİRKETİ**  
**31 ARALIK 2017 TARİHİ İTİBARIYLA KONSOLİDE OLMAYAN**  
**FİNANSAL TABLOLARA İLİŞKİN AÇIKLAMA VE DİPNOTLAR**  
(Tutarlar aksi belirtilmedikçe Bin Türk Lirası (TL) olarak ifade edilmiştir.)

**BEŞİNCİ BÖLÜM: FİNANSAL TABLOLARA İLİŞKİN AÇIKLAMA VE DİPNOTLAR (devamı)**

**VIII. Banka'nın yurt içi, yurt dışı, kıyı bankacılığı bölgelerindeki şube veya iştirakleri ile yurt dışı temsilciliklerine ilişkin açıklamalar**

**Banka'nın yurt içi ve yurt dışı şube ve temsilciliklerine ilişkin olarak bilgiler**

|                             | <u>Sayı</u> | <u>Çalışan Sayısı</u> |                       |                      |
|-----------------------------|-------------|-----------------------|-----------------------|----------------------|
| Yurt İçi Şube               | 112         | 1,817                 |                       |                      |
|                             |             |                       | <u>Bulunduğu Ülke</u> |                      |
| Yurt Dışı<br>Temsilcilikler | -           | -                     | 1--                   |                      |
|                             | -           | -                     | 2--                   |                      |
|                             | -           | -                     | 3--                   |                      |
|                             |             |                       |                       | <u>Aktif Toplamı</u> |
| Yurt Dışı Şube              | -           | -                     | 1--                   | -                    |
|                             | -           | -                     | 2--                   | -                    |
|                             | -           | -                     | 3--                   | -                    |
| Kıyı Bnk. Blg.<br>Şubeler   | -           | -                     | 1--                   | -                    |
|                             | -           | -                     | 2--                   | -                    |
|                             | -           | -                     | 3--                   | -                    |

**ANADOLUBANK ANONİM ŞİRKETİ**  
**31 ARALIK 2017 TARİHİ İTİBARIYLA KONSOLİDE OLMAYAN**  
**FİNANSAL TABLOLARA İLİŞKİN AÇIKLAMA VE DİPNOTLAR**  
(Tutarlar aksi belirtilmedikçe Bin Türk Lirası (TL) olarak ifade edilmiştir.)

**ALTINCI BÖLÜM: DİĞER AÇIKLAMALAR**

**I. Banka'nın faaliyetlerine ilişkin diğer açıklamalar**

Bulunmamaktadır.

**II. Banka'nın uluslararası derecelendirme kuruluşlarına yaptırmış olduğu derecelendirmeye ilişkin özet bilgiler**

Banka'nın en son açıklanan, Fitch Ratings tarafından yapılan derecelendirmelerine ilişkin bilgiler aşağıda belirtilmektedir.

---

**FITCH Ratings: Ocak 2018**

---

***Yabancı para***

Uzun Vadeli  
Görünüm

BB(-)  
Durağan

***Ulusal para***

Uzun Vadeli  
Görünüm

BB(-)  
Durağan

***Ulusal***

Uzun Vadeli

AA(-)

***Bireysel derecelendirme***

BB(-)

***Destek notu***

5

---

Fitch Ratings Ocak 2018 tarihinde bankanın uzun vadeli yabancı para notu BB – olarak, görünüm notu ise “Durağan” olarak aynı bırakılmıştır.

**III. Bilanço sonrası hususlarla ilgili henüz sonuçlandırılmamış işlemler ve bunların finansal tablolara etkisi**

Bulunmamaktadır.

**IV. Kurlarda bilanço tarihinden sonra ortaya çıkan ve açıklanmaması finansal tablo kullanıcılarının finansal tablolar üzerinde değerlendirme yapmasını ve karar vermesini etkileyecek önemlilikteki değişikliklerin yabancı para işlemler ile kalemlere ve finansal tablolara olan etkisi ile Banka'nın yurt dışındaki faaliyetlerine etkisi**

Bulunmamaktadır.

**ANADOLUBANK ANONİM ŞİRKETİ**  
**31 ARALIK 2017 TARİHİ İTİBARIYLA KONSOLİDE OLMAYAN**  
**FİNANSAL TABLOLARA İLİŞKİN AÇIKLAMA VE DİPNOTLAR**  
(Tutarlar aksi belirtilmedikçe Bin Türk Lirası (TL) olarak ifade edilmiştir.)

**YEDİNCİ BÖLÜM: BAĞIMSIZ DENETİM RAPORU**

**I. Bağımsız denetim raporuna ilişkin olarak açıklanması gereken hususlar**

Banka'nın kamuya açıklanacak 31 Aralık 2017 tarihli konsolide olmayan finansal tabloları ve dipnotları KPMG Bağımsız Denetim ve Serbest Muhasebeci Mali Müşavirlik A.Ş. (the Turkish member firm of KPMG International, a Swiss cooperative) tarafından bağımsız denetime tabi tutulmuş ve 5 Mart 2018 tarihli bağımsız denetim raporunda olumlu görüş beyan edilmiştir.

**II. Bağımsız denetçi tarafından hazırlanan açıklama ve dipnotlar**

Bulunmamaktadır.

**Anadolubank Anonim Őirketi ve  
Finansal Ortaklıkları**

31 Aralık 2017 Tarihinde Sona Eren  
Hesap Dönemine Ait  
Konsolide Finansal Tablolar ve  
Bağımsız Denetçi Raporu

21 Mart 2018

*Bu rapor, 3 sayfa bağımsız denetçi raporu ile  
108 sayfa konsolide finansal tablo ve  
dipnotlarından oluşmaktadır.*



KPMG Bağımsız Denetim ve  
Serbest Muhasebeci Mali Müşavirlik A.Ş.  
İş Kuleleri Kule 3 Kat:2-9  
Levent 34330 İstanbul  
Tel +90 212 316 6000  
Fax +90 212 316 6060  
www.kpmg.com.tr

## Bağımsız Denetçi Raporu

Anadolubank Anonim Şirketi Yönetim Kurulu'na

## Konsolide Finansal Tabloların Bağımsız Denetimi

### Görüş

Anadolubank Anonim Şirketi'nin ("Banka") ve konsolidasyona tabi ortaklıklarının (hep birlikte "Grup" olarak anılacaktır) 31 Aralık 2017 tarihli konsolide bilançosu ile aynı tarihte sona eren hesap dönemine ait; konsolide gelir tablosu, konsolide özkaynaklarda muhasebeleştirilen gelir gider kalemlerine ilişkin tablo, konsolide özkaynak değişim tablosu ve konsolide nakit akış tablosu ile önemli muhasebe politikalarının özeti de dahil olmak üzere konsolide finansal tablo dipnotlarından oluşan ilişikteki konsolide finansal tablolarını denetlemiş bulunuyoruz.

Görüşümüze göre ilişikteki konsolide finansal tablolar, AnadoluBank A.Ş.'nin ve konsolidasyona tabi ortaklıklarının 31 Aralık 2017 tarihi itibarıyla konsolide finansal durumunu ve aynı tarihte sona eren hesap dönemine ait konsolide finansal performansını ve konsolide nakit akışlarını, 1 Kasım 2006 tarihli ve 26333 sayılı Resmi Gazete'de yayımlanan "Bankaların Muhasebe Uygulamalarına ve Belgelerin Saklanması İlişkin Usul ve Esaslar Hakkında Yönetmelik" ve Bankacılık Düzenleme ve Denetleme Kurulu tarafından bankaların hesap ve kayıt düzenine ilişkin yayımlanan diğer düzenlemeler ile Bankacılık Düzenleme ve Denetleme Kurumu ("BDDK") genelge ve açıklamaları ve bunlar ile düzenlenmeyen konularda Türkiye Muhasebe Standartları hükümlerini içeren; "BDDK Muhasebe ve Finansal Raporlama Mevzuatı"na uygun olarak tüm önemli yönleriyle gerçeğe uygun bir biçimde sunmaktadır.

### Görüşün Dayanağı

Yaptığımız bağımsız denetim, BDDK tarafından 2 Nisan 2015 tarihli 29314 sayılı Resmi Gazete'de yayımlanan "Bankaların Bağımsız Denetimi Hakkında Yönetmelik" ("BDDK Denetim Yönetmeliği") ve Kamu Gözetimi, Muhasebe ve Denetim Standartları Kurumu ("KGK") tarafından yayımlanan Türkiye Denetim Standartları'nın bir parçası olan Bağımsız Denetim Standartları'na ("BDS") uygun olarak yürütülmüştür. Bu standartlar kapsamındaki sorumluluklarımız, raporumuzun Bağımsız Denetçinin Konsolide Finansal Tabloların Bağımsız Denetimine İlişkin Sorumlulukları bölümünde ayrıntılı bir şekilde açıklanmıştır.





KGK tarafından yayımlanan Bağımsız Denetçiler için Etik Kurallar ("Etik Kurallar") ile konsolide finansal tabloların bağımsız denetimiyle ilgili mevzuatta yer alan etik hükümlere uygun olarak Grup'tan bağımsız olduğumuzu beyan ederiz. Etik Kurallar ve mevzuat kapsamındaki etiğe ilişkin sorumluluklar da tarafımızca yerine getirilmiştir. Bağımsız denetim sırasında elde ettiğimiz bağımsız denetim kanıtlarının, görüşümüzün oluşturulması için yeterli ve uygun bir dayanak oluşturduğuna olduğuna inanıyoruz.

#### *Yönetimin ve Üst Yönetimden Sorumlu Olanların Konsolide Finansal Tablolara İlişkin Sorumlulukları*

Banka yönetimi; konsolide finansal tabloların BDDK Muhasebe ve Finansal Raporlama Mevzuatı'na uygun olarak hazırlanmasından, gerçeğe uygun bir biçimde sunumundan ve hata veya hile kaynaklı önemli yanlışlık içermeyecek şekilde hazırlanması için gerekli gördüğü iç kontrolden sorumludur.

Konsolide finansal tabloları hazırlarken yönetim; Grup'un sürekliliğini devam ettirme kabiliyetinin değerlendirilmesinden, gerektiğinde süreklilikle ilgili hususları açıklamaktan ve Banka'yı tasfiye etme ya da ticari faaliyeti sona erdirmeye niyeti ya da mecburiyeti bulunmadığı sürece işletmenin sürekliliği esasını kullanmaktan sorumludur.

Üst yönetimden sorumlu olanlar, Banka'nın finansal raporlama sürecinin gözetiminden sorumludur.

#### *Bağımsız Denetçinin Konsolide Finansal Tabloların Bağımsız Denetimine İlişkin Sorumlulukları*

Bir bağımsız denetimde, biz bağımsız denetçilerin sorumlulukları şunlardır:

Amacımız, bir bütün olarak konsolide finansal tabloların hata veya hile kaynaklı önemli bir yanlışlık içerip içermediğine ilişkin makul güvence elde etmek ve görüşümüzü içeren bir bağımsız denetçi raporu düzenlemektir. BDDK Denetim Yönetmeliği ve BDS'lere uygun olarak yürütülen bir bağımsız denetim sonucunda verilen makul güvence; yüksek bir güvence seviyesidir ancak, var olan önemli bir yanlışlığın her zaman tespit edileceğini garanti etmez. Yanlışlıklar hata veya hile kaynaklı olabilir. Yanlışlıkların, tek başına veya toplu olarak, finansal tablo kullanıcılarının bu tablolara istinaden alacakları ekonomik kararları etkilemesi makul ölçüde bekleniyorsa bu yanlışlıklar önemli olarak kabul edilir.

Finansal tabloların bağımsız denetimine ilişkin sorumluluklarımıza yönelik ilave açıklamalar BDDK ve KGK'nın internet sitesinde yer almaktadır. Bu açıklamalar, raporumuzun bir parçasını oluşturur.



#### Mevzuattan Kaynaklanan Diğer Yükümlülükler

- 1) 6102 sayılı Türk Ticaret Kanunu'nun ("TTK") 402'nci maddesinin dördüncü fıkrası uyarınca Banka'nın 1 Ocak – 31 Aralık 2017 hesap döneminde defter tutma düzeninin, finansal tabloların, TTK ile Banka esas sözleşmesinin finansal raporlamaya ilişkin hükümlerine uygun olmadığına dair önemli bir hususa rastlanmamıştır.
- 2) TTK'nın 402'nci maddesinin dördüncü fıkrası uyarınca Yönetim Kurulu tarafımıza denetim kapsamında istenen açıklamaları yapmış ve talep edilen belgeleri vermiştir.

KPMG Bağımsız Denetim ve Serbest Muhasebeci Mali Müşavirlik Anonim Şirketi  
A member firm of KPMG International Cooperative

  
Alper Güvenç, SMMM  
Sorumlu Denetçi

21 Mart 2018  
İstanbul, Türkiye

**ANADOLUBANK ANONİM ŞİRKETİ'NİN 31 ARALIK 2017 TARİHİ İTİBARIYLA  
HAZIRLANAN YIL SONU KONSOLİDE FİNANSAL RAPORU**

Adres : Saray Mah. Toya Sok. No:3,  
34768 Ümraniye – İstanbul

Telefon : 0216 687 70 00 / 02

Faks : 0216 368 72 73

Elektronik site adresi : [www.anadolubank.com.tr](http://www.anadolubank.com.tr)

Elektronik posta adresi : [iteker@anadolubank.com.tr](mailto:iteker@anadolubank.com.tr)

Anadolubank Anonim Şirketi'nin ("Banka"), Bankacılık Düzenleme ve Denetleme Kurumu ("BDDK") tarafından düzenlenen "Bankalarca Kamuya Açıklanacak Finansal Tablolar ile Bunlara İlişkin Açıklama ve Dipnotlar Hakkında Tebliğ"e göre hazırlanan yıl sonu konsolide finansal raporu aşağıda yer alan bölümlerden oluşmaktadır.

- ANA ORTAKLIK BANKA HAKKINDA GENEL BİLGİLER
- ANA ORTAKLIK BANKA'NIN KONSOLİDE FİNANSAL TABLOLARI
- İLGİLİ DÖNEMDE UYGULANAN MUHASEBE POLİTİKALARINA İLİŞKİN AÇIKLAMALAR
- KONSOLİDASYON KAPSAMINDAKİ GRUBUN MALİ BÜNYESİNE VE RİSK YÖNETİMİNE İLİŞKİN BİLGİLER
- KONSOLİDE FİNANSAL TABLOLARA İLİŞKİN AÇIKLAMA VE DİPNOTLAR
- DİĞER AÇIKLAMA VE DİPNOTLAR
- BAĞIMSIZ DENETÇİ RAPORU

Bu konsolide finansal rapor çerçevesinde finansal tabloları konsolide edilen bağlı ortaklıklarımız aşağıdadır:

**BAĞLI ORTAKLIKLAR**


1. Anadolu Yatırım Menkul Kıymetler AŞ
2. Anadolu Faktoring AŞ
3. Anadolubank Netherland NV


Bu raporda yer alan yıl sonu konsolide finansal tablolar ile bunlara ilişkin açıklama ve dipnotlar Bankaların Muhasebe Uygulamalarına ve Belgelerin Saklanması İlişkin Usul ve Esaslar Hakkında Yönetmelik, Türkiye Muhasebe Standartları, Türkiye Finansal Raporlama Standartları, bunlara ilişkin ek ve yorumlar ile Bankamız kayıtlarına uygun olarak, aksi belirtilmediği müddetçe bin Türk Lirası cinsinden hazırlanmış olup, bağımsız denetime tabi tutulmuş ve ilişikte sunulmuştur.

  
**Mehmet R. BAŞARAN**  
Yönetim Kurulu Başkanı

  
**Namık ÜLKE**  
Genel Müdür

  
**İzzet ŞAHİN**  
Denetim Komitesi  
Üyesi

  
**İ. Sencan DEREBEYOĞLU**  
Denetim Komitesi  
Üyesi

  
**Ferudun CANBAY**  
Genel Müdür Yardımcısı

  
**İlker TEKER**  
Bölüm Başkanı

Bu finansal rapor ile ilgili olarak soruların iletilebileceği yetkili personele ilişkin bilgiler:

Ad-Soyad/Unvan : İlker Teker / Bölüm Başkanı  
Telefon No : 0 216 687 70 80  
Faks No : 0 216 368 72 73

## **BİRİNCİ BÖLÜM**

### **Genel Bilgiler**

|  | <b>Sayfa No</b> |
|--|-----------------|
| I. Ana Ortaklık Banka'nın kuruluş tarihi, başlangıç statüsü, anılan statüde meydana gelen değişiklikleri ihtiva eden Banka'nın tarihçesi   | 1               |
| II. Ana Ortaklık Banka'nın sermaye yapısı, yönetim ve denetimi doğrudan veya dolaylı olarak tek başına veya birlikte elinde bulunduran ortakları, varsa bu hususlarda dönem içindeki değişiklikler ile dahil olduğu gruba ilişkin açıklama | 1               |
| III. Ana Ortaklık Banka'nın yönetim kurulu başkan ve üyeleri, denetim kurulu üyeleri ile genel müdür ve yardımcıları, varsa bunlarda meydana gelen değişiklikler ile bunların Banka'da sahip oldukları paylara ilişkin açıklama            | 2               |
| IV. Ana Ortaklık Banka'da nitelikli pay sahibi olan kişi ve kuruluşlara ilişkin açıklamalar  | 3               |
| V. Ana Ortaklık Banka'nın hizmet türü ve faaliyet alanlarına ilişkin özet bilgi  | 3               |
| VI. Konsolide edilen ortaklıklara ilişkin bilgiler   | 3               |
| VII. Ana Ortaklık Banka ile bağlı ortaklıkları arasında özkaynakların derhal transfer edilmesinin veya borçların geri ödenmesinin önünde mevcut veya muhtemel, fiili veya hukuki engeller  | 3               |

## **İKİNCİ BÖLÜM**

### **Konsolide Finansal Tablolar**

|  |    |
|--|----|
| I. Konsolide bilanço (Finansal durum tablosu)  | 4  |
| II. Konsolide nazım hesaplar tablosu   | 6  |
| III. Konsolide gelir tablosu   | 7  |
| IV. Konsolide özkaynaklarda muhasebeleştirilen gelir gider kalemlerine ilişkin tablo | 8  |
| V. Konsolide özkaynak değişim tablosu  | 9  |
| VI. Konsolide nakit akış tablosu   | 10 |
| VII. Kar dağıtım tablosu   | 11 |

## **ÜÇÜNCÜ BÖLÜM**

### **Muhasebe Politikaları**

|   |    |
|---|----|
| I. Sunum esaslarına ilişkin açıklama ve dipnotlar   | 12 |
| II. Finansal araçların kullanım stratejisi ve yabancı para cinsinden işlemlere ilişkin açıklamalar      | 13 |
| III. Konsolidasyon işlemi ile ilgili bilgiler   | 13 |
| IV. Konsolide finansal tabloların doğru olarak anlaşılması için izlenen muhasebe politikaları           | 14 |
| V. Vadeli işlem ve opsiyon sözleşmeleri ile türev ürünlere ilişkin açıklamalar                          | 14 |
| VI. Faiz gelir ve giderlerine ilişkin açıklamalar   | 14 |
| VII. Ücret ve komisyon gelir ve giderlerine ilişkin açıklamalar   | 14 |
| VIII. Finansal varlıklara ilişkin açıklama ve dipnotlar   | 14 |
| IX. Finansal varlıklarda değer düşüklüğüne ilişkin açıklamalar  | 16 |
| X. Finansal araçların netleştirilmesine ilişkin açıklamalar   | 16 |
| XI. Satış ve geri alış anlaşmaları ve menkul değerlerin ödünç verilmesi işlemlerine ilişkin açıklamalar | 17 |
| XII. Satış amaçlı duran varlıklar ve durdurulan faaliyetlere ilişkin açıklamalar                        | 17 |
| XIII. Şerefiye ve diğer maddi olmayan duran varlıklara ilişkin açıklamalar                              | 17 |
| XIV. Maddi duran varlıklara ilişkin açıklamalar   | 17 |
| XV. Kiralama işlemlerine ilişkin açıklamalar  | 18 |
| XVI. Karşılıklar, koşullu yükümlülükler ve koşullu varlıklara ilişkin açıklamalar                       | 18 |
| XVII. Çalışanların haklarına ilişkin yükümlülüklerle ilişkin açıklamalar                                | 19 |
| XVIII. Vergi uygulamalarına ilişkin açıklamalar   | 19 |
| XIX. Borçlanmalara ilişkin ilave açıklamalar  | 20 |
| XX. İhraç edilen hisse senetlerine ilişkin açıklamalar  | 20 |
| XXI. Aval ve kabullere ilişkin açıklamalar  | 20 |
| XXII. Devlet teşviklerine ilişkin açıklamalar   | 20 |
| XXIII. Raporlamanın bölümlenmeye göre yapılmasına ilişkin açıklamalar                                   | 21 |
| XXIV. Sınıflamalar  | 21 |
| XXV. Diğer hususlara ilişkin açıklamalar  | 21 |

## **DÖRDÜNCÜ BÖLÜM**

### **Mali Bünyeye ve Risk Yönetimine İlişkin Bilgiler**

|   |    |
|---|----|
| I. Konsolide sermaye yeterliliği standart oranına ilişkin açıklamalar                                 | 23 |
| II. Konsolide kredi riskine ilişkin açıklamalar   | 30 |
| III. Konsolide piyasa riskine ilişkin açıklamalar   | 45 |
| IV. Konsolide operasyonel riske ilişkin açıklamalar   | 46 |
| V. Konsolide kur riskine ilişkin açıklamalar  | 47 |
| VI. Konsolide faiz oranı riskine ilişkin açıklamalar  | 50 |
| VII. Konsolide likidite riski yönetimine ve likidite karşılama oranına ilişkin açıklamalar            | 54 |
| VIII. Konsolide kaldıraç oranına ilişkin açıklamalar  | 61 |
| IX. Konsolide risk yönetimine ilişkin açıklamalar   | 62 |
| X. Konsolide finansal varlık ve borçların gerçeğe uygun değeri ile gösterilmesine ilişkin açıklamalar | 71 |
| XI. Konsolide faaliyet bölümlerine ilişkin açıklamalar  | 73 |

## **BESİNCİ BÖLÜM**

### **Konsolide Finansal Tablolara İlişkin Açıklama ve Dipnotlar**

|  |     |
|--|-----|
| I. Konsolide bilançonun aktif kalemlerine ilişkin olarak açıklanması gereken hususlar              | 75  |
| II. Konsolide bilançonun pasif kalemlerine ilişkin olarak açıklanması gereken hususlar             | 89  |
| III. Konsolide nazım hesaplara ilişkin olarak açıklanması gereken hususlar                         | 95  |
| IV. Konsolide gelir tablosuna ilişkin olarak açıklanması gereken hususlar                          | 98  |
| V. Konsolide değişim tablosuna ilişkin açıklanması gereken hususlar                                | 103 |
| VI. Konsolide nakit akış tablosuna ilişkin olarak açıklanması gereken hususlar                     | 104 |
| VII. Ana Ortaklık Banka'nın dahil olduğu risk grubu ile ilgili olarak açıklanması gereken hususlar | 106 |

## **ALTINCI BÖLÜM**

### **Diğer Açıklamalar**

|  |     |
|--|-----|
| I. Ana ortaklık Banka'nın faaliyetlerine ilişkin diğer açıklamalar   | 108 |
| II. Ana ortaklık Banka'nın uluslararası derecelendirme kuruluşlarına yaptırmış olduğu derecelendirmeye ilişkin özet bilgiler   | 108 |
| III. Bilanço sonrası hususlarla ilgili henüz sonuçlandırılmamış işlemler ve bunların finansal tablolara etkisi   | 108 |
| IV. Kurlarda bilanço tarihinden sonra ortaya çıkan ve açıklanmaması finansal tablo kullanıcılarının finansal tablolar üzerinde değerlendirmeye yapmasını ve karar vermesini etkileyecek önemlilikteki değişikliklerin yabancı para işlemler ile kalemlere ve finansal tablolara olan etkisi ile Banka'nın yurt dışındaki faaliyetlerine etkisi | 108 |

## **YEDİNCİ BÖLÜM**

### **Konsolide Bağımsız Denetçi Raporu**

|  |     |
|--|-----|
| I. Bağımsız denetçi raporuna ilişkin olarak açıklanması gereken hususlar | 108 |
| II. Bağımsız denetçi tarafından hazırlanan açıklama ve dipnotlar         | 108 |

**ANADOLUBANK ANONİM ŞİRKETİ**  
**31 ARALIK 2017 TARİHİ İTİBARIYLA**  
**KONSOLİDE FİNANSAL TABLOLARA İLİŞKİN AÇIKLAMA VE DİPNOTLAR**  
(Tutarlar aksi belirtilmedikçe Bin Türk Lirası (TL) olarak ifade edilmiştir.)

**BİRİNCİ BÖLÜM: BANKA HAKKINDA GENEL BİLGİLER**

**I. Ana Ortaklık Banka'nın kuruluş tarihi, başlangıç statüsü, anılan statüde meydana gelen değişiklikleri ihtiva eden Banka'nın tarihçesi**

Anadolubank Anonim Şirketi ("Ana Ortaklık Banka" veya "Banka") bir özel sektör mevduat bankası olup 24 Kasım 1994 tarih ve 4046 sayılı Özelleştirme Uygulamalarının Düzenlenmesi Kanunu'nun ilgili hükümlerine istinaden Etibank Bankacılık AO'nun varlıkları bölünerek kurulmuştur. Banka'nın kuruluş çalışmaları Özelleştirme İdaresi Başkanlığı ve T.C. Başbakanlık Hazine Müsteşarlığı tarafından yürütülmüştür. Buna ilişkin 19 Eylül 1996 tarih ve 96/8532 sayılı Kararname, 11 Ekim 1996 tarihli Resmi Gazete'de yayımlanmıştır.

Banka'nın hisselerinin tamamı 7 Mayıs 1997 tarihinde Özelleştirme İdaresi Başkanlığı tarafından Banka'nın yeni ortaklarına devir ve teslim edilmiş ve Banka, T.C. Başbakanlık Hazine Müsteşarlığı'nın 25 Ağustos 1997 tarih ve 39692 sayılı iznine istinaden 25 Eylül 1997 tarihi itibarıyla faaliyetlerine başlamıştır.

**II. Ana Ortaklık Banka'nın sermaye yapısı, yönetim ve denetimini doğrudan veya dolaylı olarak tek başına veya birlikte elinde bulunduran ortakları, varsa bu hususlarda yıl içindeki değişiklikler ile dahil olduğu gruba ilişkin açıklama**

Temelleri 1956 yılında Hamdi BAŞARAN'ın (1913-1987) kurduğu Hamdi Başaran Topkapı Oksijen Fabrikası ile atılan HABAŞ, Sınai ve Tıbbi Gazlar, Demir Çelik, LPG, Doğal Gaz, Ağır Makine İmalatı ve Enerji sektörlerinde Ülkemizin önde gelen sanayi gruplarından biridir. Kurucusunun yenilikçi vizyonunu kılavuz edinen Grup, kesintisiz, etkin ve sürdürülebilir büyüme perspektifiyle faaliyetlerine devam etmektedir.

Sınai ve Tıbbi gazlar sektörünün lider firması konumunda olan HABAŞ, Ülke çapında yaygın tesislere, yüksek üretim, depolama ve nakliye imkanlarına, geniş bayi ağına, teknik destek ve bakım ekiplerine sahip olup Türkiye'nin giderek artan sınai ve tıbbi gazlar talebi doğrultusunda kapasitesini, satış noktalarını ve ürün gamını sürekli geliştirmektedir.

HABAŞ'ın sektör lideri olduğu bir diğer alan ise Demir Çelik üretimidir. 1987 yılında üretime başlayan Grup, bugün 4.7 milyon ton sıvı çelik üretme kapasitesine sahiptir. Üretimini çoğunu, beş kıtada çeşitli ülkelere ihraç eden HABAŞ'ın yıllık ihracatı 1,1 milyar ABD doları, dış ticaret hacmi ise 2,7 milyar ABD doları olarak gerçekleşmiştir. HABAŞ nervürlü inşaat demiri, filmaşın, sıcak haddelenmiş ve asitlenmiş/yağlanmış bobin, dilinmiş bobin ve lehva üretimine devam etmektedir. Ağırlıklı olarak ithalat ve ihracata yönelik çalışan Gruba ait liman tesisleri, yüksek indirme-bindirme kapasitesiyle bu alanda Ülkenin en büyük tesisleri arasındadır.

LPG sektörünün önde gelen kuruluşları arasında yer alan HABAŞ, dolun ve depolama tesisleri, LPG gemisi, deniz terminalleri, geniş nakliye filosu ve bayi ağıyla LPG'yi tüplü, dökme ve oto gaz olarak tüketicilere sunmaktadır.

HABAŞ, Doğal Gaz sektörünün liberalleşmesinin ardından gerekli lisansları almış ve doğal gazın henüz ulaştırılmadığı noktalardaki müşterilere ilk defa Sıvılaştırılmış Doğal Gaz (LNG) tedarik sistemini geliştirmiştir. Böylece Ülke çapında pahalı ve kirliliği yüksek yakıtlarla çalışmak zorunda kalan sanayiciler doğal gaz kullanma olanağına kavuşmuşlardır. Habaş, aynı zamanda, tüketimi daha düşük düzeyde olan müşterilerin ihtiyacını karşılamak amacıyla Sıkıştırılmış Doğal Gaz (CNG) tedarik zincirini de geliştirip piyasaya tanıtan ilk firmadır.

Enerjinin her alanında var olmayı hedefleyen HABAŞ, elektrik üretimi alanında da büyük yatırımlar gerçekleştirmiş ve Ülkemizin önde gelen elektrik üretim şirketleri arasında yerini almıştır. Başlangıçta yalnızca Grup şirketlerinin ihtiyaçlarını karşılamak için kurduğu enerji tesislerinin kapasitelerini yeni yatırımlarla artırarak Enerji Tesislerinin üretim kapasitesini 1100 MWh'e çıkarmıştır.

HABAŞ'ın faaliyet konularından biri de endüstriyel tesislerin imalatıdır. Farklı sanayi kolları için proses tesisleri, hava ayırışım tesisleri, çelik üretim tesisleri, haddehaneler, elektrik üretim tesisleri, gaz dolun ve depolama tesisleri gibi işletmelerin anahtar teslimi kurulumunu gerçekleştiren Grup, bu alanda mühendislik hizmetleri de sunmaktadır.

HABAŞ, satış ve ihracat alanlarındaki performansı ile uzun yıllardır Ülkemizin Büyük Şirketler sıralamasında ilk 10 içerisinde yer almaktadır. 2017 yılında HABAŞ'ın cirosu 2,6 milyar ABD doları olmuştur. Grup kaliteli insan gücü ve güçlü sermayesiyle Ülke ekonomisinin büyümesine verdiği katkıyı önümüzdeki yıllarda artırarak yoluna devam edecektir.

**ANADOLUBANK ANONİM ŞİRKETİ**  
**31 ARALIK 2017 TARİHİ İTİBARIYLA**  
**KONSOLİDE FİNANSAL TABLOLARA İLİŞKİN AÇIKLAMA VE DİPNOTLAR**  
(Tutarlar aksi belirtilmedikçe Bin Türk Lirası (TL) olarak ifade edilmiştir.)

**BİRİNCİ BÖLÜM: BANKA HAKKINDA GENEL BİLGİLER (devamı)**

**III. Ana Ortaklık Banka'nın yönetim kurulu başkan ve üyeleri, denetim kurulu üyeleri ile genel müdür ve yardımcıları, varsa bunlarda meydana gelen değişiklikler ile bunların Ana Ortaklık Banka'da sahip oldukları paylara ilişkin açıklama**

| <b>Adı Soyadı</b>                         | <b>Görevi</b>                | <b>Sahip oldukları pay (%)</b> |
|---|------------------------------|--------------------------------|
| <b><u>Yönetim Kurulu Başkanı</u></b>      |                              |                                |
| Mehmet Rüştü BAŞARAN                      | Başkan – Murahhas Üye        | 27.32                          |
| <b><u>Yönetim Kurulu Üyeleri</u></b>      |                              |                                |
| Namık ÜLKE <sup>(3)</sup>                 | Genel Müdür                  | -                              |
| Fikriye Filiz HASESKİ                     | Üye                          | 0.09                           |
| Erol ALTINTUĞ                             | Üye                          | 0.63                           |
| Engin TÜRKER                              | Üye                          | -                              |
| Yusuf GEZGÖR                              | Üye – Krediler               | -                              |
| İzzet ŞAHİN                               | Üye – Denetim Komitesi Üyesi | -                              |
| İbrahim Sencan DEREBEYOĞLU <sup>(2)</sup> | Üye – Denetim Komitesi Üyesi | -                              |
| <b><u>Genel Müdür Yardımcıları</u></b>    |                              |                                |
| İsmet DEMİR                               | İnsan Kaynakları             | -                              |
| Merih YURTKURAN                           | Uluslararası Bankacılık      | -                              |
| Recep ATAKAN                              | Hazine                       | -                              |
| O. Asım Tunç BERGSAN                      | Bilgi Teknolojileri          | -                              |
| Ferudun CANBAY <sup>(1)</sup>             | Mali İşler                   | -                              |
| İsmail Atakan ÖZGÜNEY <sup>(4)</sup>      | Ticari ve İşletme Bankacılık | -                              |
| Ali Tunç DORÖZ                            | Kredi İzleme ve Takip        | -                              |
| Arif Kürşad ORHUN                         | Operasyon                    | -                              |
| Ali İhsan ARIDAŞIR                        | Kredi Tahsis                 | -                              |
| İlhan KÜÇÜKAHMETLER                       | Tarım Bankacılığı            | -                              |

(1) Mali İşler'den sorumlu Genel Müdür Yardımcılığı'na 13 Mart 2017 tarihinden itibaren Ferudun Canbay atanmıştır.

(2) Denetim Komitesi üyeliği'ne 13 Mart 2017 tarihinden itibaren İbrahim Sencan Derebeyoğlu atanmıştır.

(3) 24 Temmuz 2017 tarihinde Namık Ülke Genel Müdür Vekili olarak, 22 Ocak 2018 tarihinde ise Genel Müdür olarak atanmıştır.

(4) Ticari ve İşletme Bankacılığı'ndan sorumlu Genel Müdür Yardımcılığı'na 6 Kasım 2017 tarihinden itibaren İsmail Atakan Özgüney atanmıştır.

**ANADOLUBANK ANONİM ŞİRKETİ**  
**31 ARALIK 2017 TARİHİ İTİBARIYLA**  
**KONSOLİDE FİNANSAL TABLOLARA İLİŞKİN AÇIKLAMA VE DİPNOTLAR**  
(Tutarlar aksi belirtilmedikçe Bin Türk Lirası (TL) olarak ifade edilmiştir.)

**BİRİNCİ BÖLÜM: BANKA HAKKINDA GENEL BİLGİLER(devamı)**

**IV. Ana Ortaklık Banka’da nitelikli pay sahibi olan kişi ve kuruluşlara ilişkin açıklamalar**

| <b>31 Aralık 2017</b>                              | <b>Pay</b>       | <b>Pay</b>      | <b>Ödenmiş</b> |
|--|------------------|-----------------|----------------|
| <b>Ad Soyad /Ticari Unvanı</b>                     | <b>Tutarları</b> | <b>Oranları</b> | <b>Paylar</b>  |
| HABAŞ Sınai ve Tıbbi Gazlar İstihsal Endüstrisi AŞ | 419,867          | %69.98          | 419,867        |
| Mehmet Rüştü Başaran                               | 163,895          | %27.32          | 163,895        |
| Diğer  | 16,238           | %2.70           | 16,238         |
| <b>Toplam</b>                                      | <b>600,000</b>   | <b>%100.00</b>  | <b>600,000</b> |

Mehmet Rüştü Başaran’ın ve Aysel Başaran’ın HABAŞ Sınai ve Tıbbi Gazlar İstihsal Endüstrisi AŞ üzerindeki doğrudan payları neticesinde Banka’daki dolaylı ortaklık payları sırasıyla %78.78 ve %10.42’dir.

| <b>31 Aralık 2016</b>                              | <b>Pay</b>       | <b>Pay</b>      | <b>Ödenmiş</b> |
|--|------------------|-----------------|----------------|
| <b>Ad Soyad /Ticari Unvanı</b>                     | <b>Tutarları</b> | <b>Oranları</b> | <b>Paylar</b>  |
| HABAŞ Sınai ve Tıbbi Gazlar İstihsal Endüstrisi AŞ | 419,867          | %69.98          | 419,867        |
| Mehmet Rüştü Başaran                               | 163,895          | %27.32          | 163,895        |
| Diğer  | 16,238           | %2.70           | 16,238         |
| <b>Toplam</b>                                      | <b>600,000</b>   | <b>%100.00</b>  | <b>600,000</b> |

**V. Ana Ortaklık Banka’nın hizmet türü ve faaliyet alanlarına ilişkin özet bilgi**

Ana Ortaklık Banka’nın ana sözleşmesinde belirtilen faaliyet alanları aşağıdaki gibidir:

1. Her türlü mevduatı kabul etmek;
2. İlgili mevzuat ve Sermaye Piyasası Kanunu hükümleri dahilinde her türlü sermaye piyasası araçları üzerinde işlemler yapmak;
3. Ulusal ve uluslararası finansman kuruluşları ile kredi ve istihbarat anlaşmaları yapmak, konsorsiyum ve sendikasyonlara katılmak;
4. Faaliyetlerine ilişkin olarak kefalet, rehin, ipotek, işletme rehni vesair her çeşit nakdi ve aynı teminat almak veya devretmek;
5. Türk Lirası ve döviz cinsinde her türlü kısa, orta ve uzun vadeli krediler açmak, garantiler vermek;
6. Yürürlükteki mevzuat çerçevesindeki her türlü bankacılık alanına giren tüm faaliyetleri icra etmek.

Ana Ortaklık Banka’nın merkezi İstanbul’dadır. Banka’nın 31 Aralık 2017 tarihi itibarıyla, 47’si İstanbul’da olmak üzere toplam 112 şubesi ve 1,817 personeli (31 Aralık 2016: 49’u İstanbul’da olmak üzere toplam 106 şubesi ve 1,784 personeli) bulunmaktadır.

**VI. Konsolide edilen ortaklıklara ilişkin bilgiler**

Konsolidasyon kapsamındaki kuruluşların (“Finansal Kuruluşlar”) unvanları, ana merkezlerinin bulunduğu yerler:

| <b>Şirket Unvanı</b>                | <b>Ana Merkezi</b>   |
|-------------------------------------|----------------------|
| Anadolubank Nederland NV            | Amsterdam - Hollanda |
| Anadolu Faktoring AŞ                | İstanbul - Türkiye   |
| Anadolu Yatırım Menkul Kıymetler AŞ | İstanbul - Türkiye   |

**VII. Ana ortaklık banka ile bağlı ortaklıkları arasında özkaynakların derhal transfer edilmesinin veya borçların geri ödenmesinin önünde mevcut veya muhtemel, fiili veya hukuki engeller**

Bulunmamaktadır.

**ANADOLUBANK ANONİM ŞİRKETİ**  
**31 ARALIK 2017 TARİHİ İTİBARIYLA**  
**KONSOLİDE FİNANSAL TABLOLARA İLİŞKİN AÇIKLAMA VE DİPNOTLAR**  
(Tutarlar aksi belirtilmedikçe Bin Türk Lirası (TL) olarak ifade edilmiştir.)

| AKTİF KALEMLER   | Dipnot        | Bağımsız Denetimden Geçmiş Cari Dönem 31 Aralık 2017 |                  |                   | Bağımsız Denetimden Geçmiş Önceki Dönem 31 Aralık 2016 |                  |                   |
|--|---------------|--|------------------|-------------------|--|------------------|-------------------|
|  |               | TP   | YP               | Toplam            | TP   | YP               | Toplam            |
| <b>I. NAKİT DEĞERLER VE MERKEZ BANKASI</b>   | <b>V-I-1</b>  | <b>347,637</b>                                       | <b>1,534,260</b> | <b>1,881,897</b>  | <b>370,084</b>   | <b>1,858,794</b> | <b>2,228,878</b>  |
| <b>II. GERÇEĞE UYGUN D FARKI K/Z'A YANSITILAN FV (Net)</b>                                       |               | <b>111,409</b>                                       | <b>27,834</b>    | <b>139,243</b>    | <b>129,178</b>   | <b>48,239</b>    | <b>177,417</b>    |
| 2.1 Alım Satım Amaçlı Finansal Varlıklar   |               | 111,409  | 27,834           | 139,243           | 129,178  | 40,577           | 169,755           |
| 2.1.1 Devlet Borçlanma Senetleri   |               | 109,565  | 807              | 110,372           | 110,527  | 972              | 111,499           |
| 2.1.2 Sermayede Payı Temsil Eden Menkul Değerler   |               | -  | -                | -                 | 4,602  | -                | 4,602             |
| 2.1.3 Alım Satım Amaçlı Türev Finansal Varlıklar   | <b>V-I-2</b>  | 1,844  | 27,027           | 28,871            | 14,049   | 39,605           | 53,654            |
| 2.1.4 Diğer Menkul Değerler  |               | -  | -                | -                 | -  | -                | -                 |
| 2.2 Gerçeğe Uygun Değer Farkı Kar/Zarara Yansıtılan O.Sınıflandırılan FV                         |               | -  | -                | -                 | -  | 7,662            | 7,662             |
| 2.2.1 Devlet Borçlanma Senetleri   |               | -  | -                | -                 | -  | 7,662            | 7,662             |
| 2.2.2 Sermayede Payı Temsil Edilen Menkul Değerler   |               | -  | -                | -                 | -  | -                | -                 |
| 2.2.3 Krediler   |               | -  | -                | -                 | -  | -                | -                 |
| 2.2.4 Diğer Menkul Değerler  |               | -  | -                | -                 | -  | -                | -                 |
| <b>III. BANKALAR</b>   | <b>V-I-3</b>  | <b>49,901</b>  | <b>994,042</b>   | <b>1,043,943</b>  | <b>64,983</b>  | <b>244,326</b>   | <b>309,309</b>    |
| <b>IV. PARA PİYASALARINDAN ALACAKLAR</b>   |               | <b>-</b>   | <b>109,295</b>   | <b>109,295</b>    | <b>7,544</b>   | <b>77,519</b>    | <b>85,063</b>     |
| 4.1 Bankalararası Para Piyasasından Alacaklar  |               | -  | 109,295          | 109,295           | 7,544  | 77,519           | 85,063            |
| 4.2 İMKB Takasbank Piyasasından Alacaklar  |               | -  | -                | -                 | -  | -                | -                 |
| 4.3 Ters Repo İşlemlerinden Alacaklar  |               | -  | -                | -                 | -  | -                | -                 |
| <b>V. SATILMAYA HAZIR FİNANSAL VARLIKLAR (Net)</b>   | <b>V-I-4</b>  | <b>222,984</b>                                       | <b>1,013,604</b> | <b>1,236,588</b>  | <b>163,573</b>   | <b>1,046,059</b> | <b>1,209,632</b>  |
| 5.1 Sermayede Payı Temsil Eden Menkul Değerler   |               | 5,057  | 4,566            | 9,623             | 160  | 2,931            | 3,091             |
| 5.2 Devlet Borçlanma Senetleri   |               | 217,927  | 730,585          | 948,512           | 163,413  | 754,273          | 917,686           |
| 5.3 Diğer Menkul Değerler  |               | -  | 278,453          | 278,453           | -  | 288,855          | 288,855           |
| <b>VI. KREDİLER VE ALACAKLAR</b>   |               | <b>10,226,761</b>                                    | <b>2,517,231</b> | <b>12,743,992</b> | <b>7,746,042</b>                                       | <b>2,130,035</b> | <b>9,876,077</b>  |
| 6.1 Krediler ve Alacaklar  | <b>V-I-5</b>  | 10,044,063   | 2,517,231        | 12,561,294        | 7,639,798  | 2,130,035        | 9,769,833         |
| 6.1.1 Bankanın Dahil Olduğu Risk Grubuna Kullanılan Krediler                                     | <b>V-V-1</b>  | 67   | 2,000            | 2,067             | 10,741   | 16,005           | 26,746            |
| 6.1.2 Diğer  |               | 10,043,996   | 2,515,231        | 12,559,227        | 7,629,057  | 2,114,030        | 9,743,087         |
| 6.2 Takipteki Krediler   |               | 337,057  | -                | 337,057           | 286,190  | 381              | 286,571           |
| 6.3 Özel Karşılıklar (-)   |               | 154,359  | -                | 154,359           | 179,946  | 381              | 180,327           |
| <b>VII. FAKTÖRİNG ALACAKLARI</b>   | <b>V-I-5</b>  | <b>420,194</b>                                       | <b>-</b>         | <b>420,194</b>    | <b>307,816</b>   | <b>-</b>         | <b>307,816</b>    |
| <b>VIII. VADEYE KADAR ELDE TUTULACAK MD (Net)</b>  | <b>V-I-6</b>  | <b>-</b>   | <b>-</b>         | <b>-</b>          | <b>-</b>   | <b>-</b>         | <b>-</b>          |
| 8.1 Devlet Borçlanma Senetleri   |               | -  | -                | -                 | -  | -                | -                 |
| 8.2 Diğer Menkul Değerler  |               | -  | -                | -                 | -  | -                | -                 |
| <b>IX. İŞTİRAKLER (Net)</b>  | <b>V-I-7</b>  | <b>-</b>   | <b>-</b>         | <b>-</b>          | <b>-</b>   | <b>-</b>         | <b>-</b>          |
| 9.1 Özkaynak Yöntemine Göre Konsolide Edilenler  |               | -  | -                | -                 | -  | -                | -                 |
| 9.2 Konsolide Edilmeyenler   |               | -  | -                | -                 | -  | -                | -                 |
| 9.2.1 Mali İştirakler  |               | -  | -                | -                 | -  | -                | -                 |
| 9.2.2 Mali Olmayan İştirakler  |               | -  | -                | -                 | -  | -                | -                 |
| <b>X. BAĞLI ORTAKLIKLAR (Net)</b>  | <b>V-I-8</b>  | <b>-</b>   | <b>-</b>         | <b>-</b>          | <b>-</b>   | <b>-</b>         | <b>-</b>          |
| 10.1 Konsolide Edilmeyen Mali Ortaklıklar  |               | -  | -                | -                 | -  | -                | -                 |
| 10.2 Konsolide Edilmeyen Mali Olmayan Ortaklıklar  |               | -  | -                | -                 | -  | -                | -                 |
| <b>XI. BİRLİKTE KONTROL EDİLEN ORTAKLIKLAR (Net)</b>   | <b>V-I-9</b>  | <b>-</b>   | <b>-</b>         | <b>-</b>          | <b>-</b>   | <b>-</b>         | <b>-</b>          |
| 11.1 Özkaynak Yöntemine Göre Konsolide Edilenler   |               | -  | -                | -                 | -  | -                | -                 |
| 11.2 Konsolide Edilmeyenler  |               | -  | -                | -                 | -  | -                | -                 |
| 11.2.1 Mali Ortaklıklar  |               | -  | -                | -                 | -  | -                | -                 |
| 11.2.2 Mali Olmayan Ortaklıklar  |               | -  | -                | -                 | -  | -                | -                 |
| <b>XII. FİNANSAL KİRALAMA ALACAKLARI (Net)</b>   | <b>V-I-10</b> | <b>-</b>   | <b>-</b>         | <b>-</b>          | <b>-</b>   | <b>-</b>         | <b>-</b>          |
| 12.1 Finansal Kiralama Alacakları  |               | -  | -                | -                 | -  | -                | -                 |
| 12.2 Faaliyet Kiralaması Alacakları  |               | -  | -                | -                 | -  | -                | -                 |
| 12.3 Diğer   |               | -  | -                | -                 | -  | -                | -                 |
| 12.4 Kazanılmamış Gelirler (-)   |               | -  | -                | -                 | -  | -                | -                 |
| <b>XIII. RİSKTEN KORUNMA AMAÇLI TÜREV FİNANSAL VARLIKLAR</b>                                     | <b>V-I-11</b> | <b>-</b>   | <b>-</b>         | <b>-</b>          | <b>-</b>   | <b>-</b>         | <b>-</b>          |
| 13.1 Gerçeğe Uygun Değer Riskinden Korunma Amaçlılar   |               | -  | -                | -                 | -  | -                | -                 |
| 13.2 Nakit Akış Riskinden Korunma Amaçlılar  |               | -  | -                | -                 | -  | -                | -                 |
| 13.3 Yurt Dışındaki Net Yatırım Riskinden Korunma Amaçlılar                                      |               | -  | -                | -                 | -  | -                | -                 |
| <b>XIV. MADDİ DURAN VARLIKLAR (Net)</b>  | <b>V-I-12</b> | <b>218,778</b>                                       | <b>257</b>       | <b>219,035</b>    | <b>132,789</b>   | <b>371</b>       | <b>133,160</b>    |
| <b>XV. MADDİ OLMAYAN DURAN VARLIKLAR (Net)</b>   | <b>V-I-13</b> | <b>7,877</b>   | <b>138</b>       | <b>8,015</b>      | <b>6,730</b>   | <b>232</b>       | <b>6,962</b>      |
| 15.1 Şerefiye  |               | -  | -                | -                 | -  | -                | -                 |
| 15.2 Diğer   |               | 7,877  | 138              | 8,015             | 6,730  | 232              | 6,962             |
| <b>XVI. YATIRIM AMAÇLI GAYRİMENKULLER (Net)</b>  | <b>V-I-14</b> | <b>-</b>   | <b>-</b>         | <b>-</b>          | <b>-</b>   | <b>-</b>         | <b>-</b>          |
| <b>XVII. VERGİ VARLIĞI</b>   |               | <b>10,283</b>  | <b>-</b>         | <b>10,283</b>     | <b>11,337</b>  | <b>-</b>         | <b>11,337</b>     |
| 17.1 Cari Vergi Varlığı  |               | -  | -                | -                 | -  | -                | -                 |
| 17.2 Ertelenmiş Vergi Varlığı  | <b>V-I-15</b> | 10,283   | -                | 10,283            | 11,337   | -                | 11,337            |
| <b>XVIII. SATIŞ AMAÇLI ELDE TUTULAN VE DURDURULAN FAALİYETLERE İLİŞKİN DURAN VARLIKLAR (Net)</b> | <b>V-I-16</b> | <b>41,100</b>  | <b>-</b>         | <b>41,100</b>     | <b>34,535</b>  | <b>-</b>         | <b>34,535</b>     |
| 18.1 Satış Amaçlı  |               | 41,100   | -                | 41,100            | 34,535   | -                | 34,535            |
| 18.2 Durdurulan Faaliyetlere İlişkin   |               | -  | -                | -                 | -  | -                | -                 |
| <b>XIX. DİĞER AKTİFLER</b>   | <b>V-I-17</b> | <b>334,887</b>                                       | <b>33,440</b>    | <b>368,327</b>    | <b>262,662</b>   | <b>60,109</b>    | <b>322,771</b>    |
| <b>AKTİF TOPLAMI</b>   |               | <b>11,991,811</b>                                    | <b>6,230,101</b> | <b>18,221,912</b> | <b>9,237,273</b>                                       | <b>5,465,684</b> | <b>14,702,957</b> |

İlişikteki notlar bu konsolide finansal tabloların tamamlayıcı parçalarıdır.



**ANADOLUBANK ANONİM ŞİRKETİ**  
**31 ARALIK 2017 TARİHİ İTİBARIYLA**  
**KONSOLİDE BİLANÇO (FİNANSAL DURUM TABLOSU)**  
(Tutarlar aksi belirtilmedikçe Bin Türk Lirası (TL) olarak ifade edilmiştir.)

| PASİF KALEMLER  | Dipnot         | Bağımsız Denetimden Geçmiş Cari Dönem 31 Aralık 2017 |                  |                   | Bağımsız Denetimden Geçmiş Önceki Dönem 31 Aralık 2016 |                  |                   |
|---|----------------|--|------------------|-------------------|--|------------------|-------------------|
|   |                | TP   | YP               | Toplam            | TP   | YP               | Toplam            |
| <b>I. MEVDUAT</b>   | <b>V-II-1</b>  | <b>7,830,075</b>                                     | <b>5,516,375</b> | <b>13,346,450</b> | <b>5,869,161</b>                                       | <b>4,587,313</b> | <b>10,456,474</b> |
| 1.1 Banka'nın Dahil Olduğu Risk Grubunun Mevduatı   |                | 26,670   | 158,635          | 185,305           | 36,752   | 88,106           | 124,858           |
| 1.2 Diğer   |                | 7,803,405  | 5,357,740        | 13,161,145        | 5,832,409  | 4,499,207        | 10,331,616        |
| <b>II. ALIM SATIM AMAÇLI TÜREV FİNANSAL BORÇLAR</b>   | <b>V-II-2</b>  | <b>14,218</b>  | <b>9,202</b>     | <b>23,420</b>     | <b>1,168</b>   | <b>58,879</b>    | <b>60,047</b>     |
| <b>III. ALINAN KREDİLER</b>   | <b>V-II-3</b>  | <b>349,163</b>                                       | <b>452,499</b>   | <b>801,662</b>    | <b>250,409</b>   | <b>778,002</b>   | <b>1,028,411</b>  |
| <b>IV. PARA PİYASALARINA BORÇLAR</b>  |                | <b>289,579</b>                                       | <b>931,188</b>   | <b>1,220,767</b>  | <b>191,698</b>   | <b>622,480</b>   | <b>814,178</b>    |
| 4.1 Bankalararası Para Piyasalarından Borçlar   |                | 14,290   | 379,441          | 393,731           | -  | 108,882          | 108,882           |
| 4.2 İMKB Takasbank Piyasasından Borçlar   |                | -  | -                | -                 | -  | -                | -                 |
| 4.3 Repo İşlemlerinden Sağlanan Fonlar  |                | 275,289  | 551,747          | 827,036           | 191,698  | 513,598          | 705,296           |
| <b>V. İHRAÇ EDİLEN MENKUL KIYMETLER (Net)</b>   |                | -  | -                | -                 | -  | -                | -                 |
| 5.1 Bonolar   |                | -  | -                | -                 | -  | -                | -                 |
| 5.2 Varlığa Dayalı Menkul Kıymetler   |                | -  | -                | -                 | -  | -                | -                 |
| 5.3 Tahviller   |                | -  | -                | -                 | -  | -                | -                 |
| <b>VI. FONLAR</b>   |                | -  | -                | -                 | -  | -                | -                 |
| 6.1 Müstakriz Fonlar  |                | -  | -                | -                 | -  | -                | -                 |
| 6.2 Diğer Fonlar  |                | -  | -                | -                 | -  | -                | -                 |
| <b>VII. MUHTELİF BORÇLAR</b>  | <b>V-II-4</b>  | <b>70,804</b>  | <b>28,421</b>    | <b>99,225</b>     | <b>71,343</b>  | <b>53,387</b>    | <b>124,730</b>    |
| <b>VIII. DİĞER YABANCI KAYNAKLAR</b>  | <b>V-II-5</b>  | <b>369,410</b>                                       | <b>15,165</b>    | <b>384,575</b>    | <b>265,201</b>   | <b>13,085</b>    | <b>278,286</b>    |
| <b>IX. FAKTORİNG BORÇLARI</b>   |                | <b>2,226</b>   | -                | <b>2,226</b>      | <b>268</b>   | -                | <b>268</b>        |
| <b>X. KİRALAMA İŞLEMLERİNDEN BORÇLAR (Net)</b>  | <b>V-II-6</b>  | -  | -                | -                 | -  | -                | -                 |
| 10.1 Finansal Kiralama Borçları   |                | -  | -                | -                 | -  | -                | -                 |
| 10.2 Faaliyet Kiralaması Borçları   |                | -  | -                | -                 | -  | -                | -                 |
| 10.3 Diğer  |                | -  | -                | -                 | -  | -                | -                 |
| 10.4 Ertelemiş Finansal Kiralama Giderleri (-)  |                | -  | -                | -                 | -  | -                | -                 |
| <b>XI. RİSKTEN KORUNMA AMAÇLI TÜREV FİNANSAL BORÇLAR</b>  | <b>V-II-7</b>  | -  | -                | -                 | -  | -                | -                 |
| 11.1 Gerçeğe Uygun Değer Riskinden Korunma Amaçlılar  |                | -  | -                | -                 | -  | -                | -                 |
| 11.2 Nakit Akış Riskinden Korunma Amaçlılar   |                | -  | -                | -                 | -  | -                | -                 |
| 11.3 Yurt Dışındaki Net Yatırım Riskinden Korunma Amaçlılar   |                | -  | -                | -                 | -  | -                | -                 |
| <b>XII. KARŞILIKLAR</b>   | <b>V-II-8</b>  | <b>159,352</b>                                       | <b>1,223</b>     | <b>160,575</b>    | <b>141,476</b>   | <b>932</b>       | <b>142,408</b>    |
| 12.1 Genel Karşılıklar  |                | 109,377  | -                | 109,377           | 92,554   | -                | 92,554            |
| 12.2 Yeniden Yapılanma Karşılığı  |                | -  | -                | -                 | -  | -                | -                 |
| 12.3 Çalışan Hakları Karşılığı  |                | 30,396   | 506              | 30,902            | 28,320   | 435              | 28,755            |
| 12.4 Sigorta Teknik Karşılıkları (Net)  |                | -  | -                | -                 | -  | -                | -                 |
| 12.5 Diğer Karşılıklar  |                | 19,579   | 717              | 20,296            | 20,602   | 497              | 21,099            |
| <b>XIII. VERGİ BORCU</b>  |                | <b>57,152</b>  | <b>4,595</b>     | <b>61,747</b>     | <b>52,530</b>  | <b>518</b>       | <b>53,048</b>     |
| 13.1 Cari Vergi Borcu   | <b>V-II-9</b>  | 57,152   | 2,161            | 59,313            | 52,530   | 142              | 52,672            |
| 13.2 Ertelemiş Vergi Borcu  | <b>V-II-9</b>  | -  | 2,434            | 2,434             | -  | 376              | 376               |
| <b>XIV. SATIŞ AMAÇLI ELDE TUTULAN VE DURDURULAN FAALİYETLERE İLİŞKİN DURAN VARLIK BORÇLARI (Net)</b>              | <b>V-II-10</b> | -  | -                | -                 | -  | -                | -                 |
| 14.1 Satış Amaçlı   |                | -  | -                | -                 | -  | -                | -                 |
| 14.2 Durdurulan faaliyetlere ilişkin  |                | -  | -                | -                 | -  | -                | -                 |
| <b>XV. SERMAYE BENZERİ KREDİLER</b>   | <b>V-II-11</b> | -  | -                | -                 | -  | -                | -                 |
| <b>XVI. ÖZKAYNAKLAR</b>   |                | <b>1,866,273</b>                                     | <b>254,992</b>   | <b>2,121,265</b>  | <b>1,615,581</b>                                       | <b>129,526</b>   | <b>1,745,107</b>  |
| <b>16.1 Ödenmiş Sermaye</b>   | <b>V-II-12</b> | <b>600,000</b>                                       | -                | <b>600,000</b>    | <b>600,000</b>   | -                | <b>600,000</b>    |
| <b>16.2 Sermaye Yedekleri</b>   |                | <b>54,339</b>  | <b>2,325</b>     | <b>56,664</b>     | <b>(12,396)</b>  | <b>(35,285)</b>  | <b>(47,681)</b>   |
| 16.2.1 Hisse Senedi İhraç Primleri  | <b>V-II-13</b> | -  | -                | -                 | -  | -                | -                 |
| 16.2.2 Hisse Senedi İptal Karları   |                | -  | -                | -                 | -  | -                | -                 |
| 16.2.3 Menkul Değerler Değerleme Farkları   | <b>V-II-14</b> | (11,671)   | 2,325            | (9,346)           | (6,331)  | (35,285)         | (41,616)          |
| 16.2.4 Maddi Duran Varlıklar Yeniden Değerleme Farkları   |                | 72,201   | -                | 72,201            | 60   | -                | 60                |
| 16.2.5 Maddi Olmayan Duran Varlıklar Yeniden Değerleme Farkları   |                | -  | -                | -                 | -  | -                | -                 |
| 16.2.6 Yatırım Amaçlı Gayrimenkuller Yeniden Değerleme Farkları   |                | -  | -                | -                 | -  | -                | -                 |
| 16.2.7 İştirakler, Bağlı Ort. ve Birlikte Kontrol Edilen Ort. Bedelsiz Hisse Senetleri                            |                | 249  | -                | 249               | 249  | -                | 249               |
| 16.2.8 Riskten Korunma Fonları (Etkin kısım)  |                | -  | -                | -                 | -  | -                | -                 |
| 16.2.9 Satış Amaçlı Elde Tutulan ve Durdurulan Faaliyetlere İlişkin Duran Varlıkların Birikmiş Değerleme Farkları |                | -  | -                | -                 | -  | -                | -                 |
| 16.2.10 Diğer Sermaye Yedekleri   |                | (6,440)  | -                | (6,440)           | (6,374)  | -                | (6,374)           |
| <b>16.3 Kar Yedekleri</b>   |                | <b>1,025,636</b>                                     | <b>194,666</b>   | <b>1,220,302</b>  | <b>833,574</b>   | <b>125,435</b>   | <b>959,009</b>    |
| 16.3.1 Yasal Yedekler   |                | 72,757   | -                | 72,757            | 63,168   | -                | 63,168            |
| 16.3.2 Statü Yedekleri  |                | -  | -                | -                 | -  | -                | -                 |
| 16.3.3 Olağanüstü Yedekler  |                | 952,879  | -                | 952,879           | 770,406  | -                | 770,406           |
| 16.3.4 Diğer Kar Yedekleri  |                | -  | 194,666          | 194,666           | -  | 125,435          | 125,435           |
| <b>16.4 Kar veya Zarar</b>  |                | <b>183,487</b>                                       | <b>58,001</b>    | <b>241,488</b>    | <b>192,062</b>   | <b>39,376</b>    | <b>231,438</b>    |
| 16.4.1 Geçmiş Yıllar Kar/Zararı   |                | -  | 39,376           | 39,376            | -  | 25,207           | 25,207            |
| 16.4.2 Dönem Net Kar /Zararı  |                | 183,487  | 18,625           | 202,112           | 192,062  | 14,169           | 206,231           |
| <b>16.5 Azınlık Payları</b>   |                | <b>2,811</b>   | -                | <b>2,811</b>      | <b>2,341</b>   | -                | <b>2,341</b>      |
| <b>PASİF TOPLAMI</b>  |                | <b>11,008,252</b>                                    | <b>7,213,660</b> | <b>18,221,912</b> | <b>8,458,835</b>                                       | <b>6,244,122</b> | <b>14,702,957</b> |

İlişikteki notlar bu konsolide finansal tabloların tamamlayıcı parçalarıdır.

**ANADOLUBANK ANONİM ŞİRKETİ**  
**31 ARALIK 2017 TARİHİ İTİBARIYLA**  
**KONSOLİDE NAZIM HESAPLAR TABLOSU**  
(Tutarlar aksi belirtilmedikçe Bin Türk Lirası (TL) olarak ifade edilmiştir.)

|   | Dipnot  | Bağımsız Denetimden Geçmiş |                   |                    | Bağımsız Denetimden Geçmiş |                  |                   |
|---|---------|----------------------------|-------------------|--------------------|----------------------------|------------------|-------------------|
|   |         | Cari Dönem                 |                   |                    | Önceki Dönem               |                  |                   |
|   |         | 31 Aralık 2017             | 31 Aralık 2017    | 31 Aralık 2017     | 31 Aralık 2016             | 31 Aralık 2016   | 31 Aralık 2016    |
|   |         | TP                         | YP                | Toplam             | TP                         | YP               | Toplam            |
| <b>A. BİLANÇO DIŞI YÜKÜMLÜLÜKLER (I+II+III)</b>                               |         |                            |                   |                    |                            |                  |                   |
| <b>I. GARANTİ ve KEFALETLER</b>   | V-III-2 | 4,160,883                  | 6,715,081         | 10,875,964         | 3,602,452                  | 5,669,531        | 9,271,983         |
| 1.1 Teminat Mektupları  | V-III-1 | 2,638,611                  | 560,942           | 3,199,553          | 2,226,549                  | 529,445          | 2,755,994         |
| 1.1.1 Devlet İhale Kanunu Kapsamına Girenler                                  |         | 53,599                     | 3,925             | 57,524             | 37,508                     | 13,929           | 51,437            |
| 1.1.2 Dış Ticaret İşlemleri Dolayısıyla Verilenler                            |         | 37,244                     | 1,919             | 39,163             | 39,603                     | 1,855            | 41,458            |
| 1.1.3 Diğer Teminat Mektupları  |         | 2,547,768                  | 555,098           | 3,102,866          | 2,149,438                  | 513,661          | 2,663,099         |
| 1.2 Banka Kabulleri   |         | -                          | 11,371            | 11,371             | -                          | 3,043            | 3,043             |
| 1.2.1 İthalat Kabul Kredileri   |         | -                          | 11,371            | 11,371             | -                          | 3,043            | 3,043             |
| 1.2.2 Diğer Banka Kabulleri   |         | -                          | -                 | -                  | -                          | -                | -                 |
| 1.3 Akreditifler  |         | -                          | 594,787           | 594,787            | -                          | 411,412          | 411,412           |
| 1.3.1 Belgili Akreditifler  |         | -                          | 594,787           | 594,787            | -                          | 411,412          | 411,412           |
| 1.3.2 Diğer Akreditifler  |         | -                          | -                 | -                  | -                          | -                | -                 |
| 1.4 Garanti Verilen Prefinansmanlar   |         | -                          | -                 | -                  | -                          | -                | -                 |
| 1.5 Cirolar   |         | -                          | -                 | -                  | -                          | -                | -                 |
| 1.5.1 T.C. Merkez Bankasına Cirolar   |         | -                          | -                 | -                  | -                          | -                | -                 |
| 1.5.2 Diğer Cirolar   |         | -                          | -                 | -                  | -                          | -                | -                 |
| 1.6 Menkul Kıym. İh. Satın Alma Garantilerimizden                             |         | -                          | -                 | -                  | -                          | -                | -                 |
| 1.7 Faktoring Garantilerinden   |         | -                          | -                 | -                  | -                          | -                | -                 |
| 1.8 Diğer Garantilerimizden   |         | 1,181                      | 102,005           | 103,186            | 1,176                      | 93,362           | 94,538            |
| 1.9 Diğer Kefaletlerimizden   |         | -                          | 3,733             | 3,733              | -                          | 2,948            | 2,948             |
| <b>II. TAHHÜTLER</b>  |         | 634,571                    | 2,481             | 637,052            | 723,499                    | 18,197           | 741,696           |
| 2.1 Cayılamaz Taahhütler  | V-III-1 | 634,571                    | 35                | 634,606            | 723,499                    | 29               | 723,528           |
| 2.1.1 Vadeli, Aktif Değer Alım Taahhütleri                                    |         | 17,600                     | -                 | 17,600             | 235,600                    | -                | 235,600           |
| 2.1.2 Vadeli, Mevduat Al.-Sat. Taahhütleri                                    |         | -                          | -                 | -                  | -                          | -                | -                 |
| 2.1.3 İştir. ve Bağ. Ort. Ser. İst. Taahhütleri                               |         | -                          | -                 | -                  | -                          | -                | -                 |
| 2.1.4 Kul. Gar. Kredi Tahsis Taahhütleri                                      |         | 164,761                    | -                 | 164,761            | 113,795                    | -                | 113,795           |
| 2.1.5 Men. Kıym. İhr. Aracılık Taahhütleri                                    |         | -                          | -                 | -                  | -                          | -                | -                 |
| 2.1.6 Zorunlu Karşılık Ödeme Taahhüdü   |         | -                          | -                 | -                  | -                          | -                | -                 |
| 2.1.7 Çekler İçin Ödeme Taahhütlerimiz  |         | 284,610                    | -                 | 284,610            | 227,787                    | -                | 227,787           |
| 2.1.8 İhracat Taahhütlerinden Kaynaklanan Vergi ve Fon Yükümlülükleri         |         | -                          | -                 | -                  | -                          | -                | -                 |
| 2.1.9 Kredi Kartı Harcama Limit Taahhütleri                                   |         | 113,761                    | -                 | 113,761            | 105,822                    | -                | 105,822           |
| 2.1.10 Kredi Kartları ve Bankacılık Hizmetlerine İlişkin Promosyon Uyg. Taah. |         | 693                        | -                 | 693                | 689                        | -                | 689               |
| 2.1.11 Açığa Menkul Kıymet Satış Taahhütlerinden Alacaklar                    |         | -                          | -                 | -                  | -                          | -                | -                 |
| 2.1.12 Açığa Menkul Kıymet Satış Taahhütlerinden Borçlar                      |         | -                          | -                 | -                  | -                          | -                | -                 |
| 2.1.13 Diğer Cayılamaz Taahhütler   |         | 53,146                     | 35                | 53,181             | 39,806                     | 29               | 39,835            |
| 2.2 Cayılabilir Taahhütler  |         | -                          | 2,446             | 2,446              | -                          | 18,168           | 18,168            |
| 2.2.1 Cayılabilir Kredi Tahsis Taahhütleri                                    |         | -                          | -                 | -                  | -                          | -                | -                 |
| 2.2.2 Diğer Cayılabilir Taahhütler  |         | -                          | 2,446             | 2,446              | -                          | 18,168           | 18,168            |
| <b>III. TÜREV FİNANSAL ARAÇLAR</b>  | V-III-5 | 886,520                    | 5,439,762         | 6,326,282          | 651,228                    | 4,611,124        | 5,262,352         |
| 3.1 Riskten Korunma Amaçlı Türev Finansal Araçlar                             |         | -                          | -                 | -                  | -                          | -                | -                 |
| 3.1.1 Gerçeğe Uygun Değer Riskinden Korunma Amaçlı İşlemler                   |         | -                          | -                 | -                  | -                          | -                | -                 |
| 3.1.2 Nakit Akış Riskinden Korunma Amaçlı İşlemler                            |         | -                          | -                 | -                  | -                          | -                | -                 |
| 3.1.3 Yurtdışındaki Net Yatırım Riskinden Korunma Amaçlı İşlemler             |         | -                          | -                 | -                  | -                          | -                | -                 |
| 3.2 Alım Satım Amaçlı İşlemler  |         | 886,520                    | 5,439,762         | 6,326,282          | 651,228                    | 4,611,124        | 5,262,352         |
| 3.2.1 Vadeli Döviz Alım-Satım İşlemleri                                       |         | 290,833                    | 564,536           | 855,369            | 59,702                     | 1,154,580        | 1,214,282         |
| 3.2.1.1 Vadeli Döviz Alım İşlemleri   |         | 167,178                    | 257,198           | 424,376            | 19,752                     | 601,495          | 621,247           |
| 3.2.1.2 Vadeli Döviz Satım İşlemleri  |         | 123,655                    | 307,338           | 430,993            | 39,950                     | 553,085          | 593,035           |
| 3.2.2 Para ve Faiz Swap İşlemleri   |         | 366,947                    | 4,646,098         | 5,013,045          | 386,210                    | 3,181,724        | 3,567,934         |
| 3.2.2.1 Swap Para Alım İşlemleri  |         | 119,620                    | 1,904,025         | 2,023,645          | 218,887                    | 1,321,826        | 1,540,713         |
| 3.2.2.2 Swap Para Satım İşlemleri   |         | 247,327                    | 1,774,167         | 2,021,494          | 167,323                    | 1,411,000        | 1,578,323         |
| 3.2.2.3 Swap Faiz Alım İşlemleri  |         | -                          | 483,953           | 483,953            | -                          | 224,449          | 224,449           |
| 3.2.2.4 Swap Faiz Satım İşlemleri   |         | -                          | 483,953           | 483,953            | -                          | 224,449          | 224,449           |
| 3.2.3 Para, Faiz ve Menkul Değer Opsiyonları                                  |         | 228,740                    | 229,128           | 457,868            | 205,316                    | 274,820          | 480,136           |
| 3.2.3.1 Para Alım Opsiyonları   |         | 114,370                    | 114,564           | 228,934            | 102,658                    | 137,410          | 240,068           |
| 3.2.3.2 Para Satım Opsiyonları  |         | 114,370                    | 114,564           | 228,934            | 102,658                    | 137,410          | 240,068           |
| 3.2.3.3 Faiz Alım Opsiyonları   |         | -                          | -                 | -                  | -                          | -                | -                 |
| 3.2.3.4 Faiz Satım Opsiyonları  |         | -                          | -                 | -                  | -                          | -                | -                 |
| 3.2.3.5 Menkul Değerler Alım Opsiyonları                                      |         | -                          | -                 | -                  | -                          | -                | -                 |
| 3.2.3.6 Menkul Değerler Satım Opsiyonları                                     |         | -                          | -                 | -                  | -                          | -                | -                 |
| 3.2.4 Futures Para İşlemleri  |         | -                          | -                 | -                  | -                          | -                | -                 |
| 3.2.4.1 Futures Para Alım İşlemleri   |         | -                          | -                 | -                  | -                          | -                | -                 |
| 3.2.4.2 Futures Para Satım İşlemleri  |         | -                          | -                 | -                  | -                          | -                | -                 |
| 3.2.5 Futures Faiz Alım-Satım İşlemleri                                       |         | -                          | -                 | -                  | -                          | -                | -                 |
| 3.2.5.1 Futures Faiz Alım İşlemleri   |         | -                          | -                 | -                  | -                          | -                | -                 |
| 3.2.5.2 Futures Faiz Satım İşlemleri  |         | -                          | -                 | -                  | -                          | -                | -                 |
| 3.2.6 Diğer   |         | -                          | -                 | -                  | -                          | -                | -                 |
| <b>B. EMANET VE REHİNLİ KIYMETLER (IV+V+VI)</b>                               |         | 103,686,825                | 3,893,413         | 107,580,238        | 75,117,731                 | 3,269,963        | 78,387,694        |
| <b>IV. EMANET KIYMETLER</b>   |         | 3,718,970                  | 214,989           | 3,933,959          | 5,486,896                  | 200,098          | 5,686,994         |
| 4.1 Müşteri Fon ve Portföy Mevcutları   |         | 252                        | -                 | 252                | 239                        | -                | 239               |
| 4.2 Emanete Alınan Menkul Değerler  |         | 2,958                      | 27,184            | 30,142             | 3,897                      | 29,133           | 33,030            |
| 4.3 Tahsile Alınan Çekler   |         | 3,598,774                  | 171,274           | 3,770,048          | 2,778,008                  | 151,486          | 2,929,494         |
| 4.4 Tahsile Alınan Ticari Senetler  |         | 111,444                    | 16,531            | 127,975            | 2,674,814                  | 19,479           | 2,694,293         |
| 4.5 Tahsile Alınan Diğer Kıymetler  |         | -                          | -                 | -                  | -                          | -                | -                 |
| 4.6 İhracına Aracı Olunan Kıymetler   |         | -                          | -                 | -                  | -                          | -                | -                 |
| 4.7 Diğer Emanet Kıymetler  |         | 5,542                      | -                 | 5,542              | 29,938                     | -                | 29,938            |
| 4.8 Emanet Kıymet Alanlar   |         | -                          | -                 | -                  | -                          | -                | -                 |
| <b>V. REHİNLİ KIYMETLER</b>   |         | 99,967,855                 | 3,678,424         | 103,646,279        | 69,630,835                 | 3,069,865        | 72,700,700        |
| 5.1 Menkul Kıymetler  |         | -                          | -                 | -                  | -                          | -                | -                 |
| 5.2 Teminat Senetleri   |         | 49,551                     | 13,808            | 63,359             | 50,096                     | 10,831           | 60,927            |
| 5.3 Emtia   |         | 9,394                      | -                 | 9,394              | 9,394                      | -                | 9,394             |
| 5.4 Varant  |         | -                          | -                 | -                  | -                          | -                | -                 |
| 5.5 Gayrimenkul   |         | 14,281                     | -                 | 14,281             | 14,281                     | -                | 14,281            |
| 5.6 Diğer Rehinli Kıymetler   |         | 99,894,629                 | 3,664,616         | 103,559,245        | 69,557,064                 | 3,059,034        | 72,616,098        |
| 5.7 Rehinli Kıymet Alanlar  |         | -                          | -                 | -                  | -                          | -                | -                 |
| <b>VI. KABUL EDİLEN AVALLER VE KEFALETLER</b>                                 |         | -                          | -                 | -                  | -                          | -                | -                 |
| <b>BİLANÇO DIŞI HESAPLAR TOPLAMI (A+B)</b>                                    |         | <b>107,847,708</b>         | <b>10,608,494</b> | <b>118,456,202</b> | <b>78,720,183</b>          | <b>8,939,494</b> | <b>87,659,677</b> |

İlişikteki notlar bu konsolide finansal tabloların tamamlayıcı parçalarıdır.

**ANADOLUBANK ANONİM ŞİRKETİ**  
**31 ARALIK 2017 TARİHİNDE SONA EREN YILA AİT**  
**KONSOLİDE GELİR TABLOSU**

(Tutarlar aksi belirtilmedikçe Bin Türk Lirası (TL) olarak ifade edilmiştir.)

|               |  |                | Bağımsız<br>Denetimden<br>Geçmiş<br>Cari Dönem<br>1 Ocak -<br>31 Aralık 2017 | Bağımsız<br>Denetimden<br>Geçmiş<br>Önceki Dönem<br>1 Ocak -<br>31 Aralık 2016 |
|---------------|--|----------------|--|--|
|               |  | Dipnot         |  |  |
| <b>I.</b>     | <b>FAİZ GELİRLERİ</b>  |                | <b>1,644,431</b>   | <b>1,238,965</b>   |
| 1.1           | Kredilerden Alınan Faizler   | V-IV-1         | 1,467,554  | 1,070,495  |
| 1.2           | Zorunlu Karşılıklardan Alınan Faizler  |                | 16,511   | 9,555  |
| 1.3           | Bankalardan Alınan Faizler   | V-IV-1         | 7,463  | 2,057  |
| 1.4           | Para Piyasası İşlemlerinden Alınan Faizler   |                | 10,652   | 25,325   |
| 1.5           | Menkul Değerlerden Alınan Faizler  | V-IV-1         | 70,705   | 80,412   |
| 1.5.1         | Alım Satım Amaçlı Finansal Varlıklardan  | V-IV-1         | 8,972  | 14,921   |
| 1.5.2         | Gerçeğe Uygun Değer Farkı Kâr veya Zarara Yansıtılan FV                                  |                | -  | -  |
| 1.5.3         | Satılmaya Hazır Menkul Değerlerden Alınan Faizler  | V-IV-1         | 61,733   | 56,445   |
| 1.5.4         | Vadeye Kadar Elde Tutulacak Menkul Değerlerden   | V-IV-1         | -  | 9,046  |
| 1.6           | Finansal Kiralama Gelirleri  |                | -  | -  |
| 1.7           | Diğer Faiz Gelirleri   | V-IV-1         | 71,546   | 51,121   |
| <b>II.</b>    | <b>FAİZ GİDERLERİ</b>  |                | <b>1,037,181</b>   | <b>694,116</b>   |
| 2.1           | Mevduata Verilen Faizler   | V-IV-2         | 950,547  | 630,696  |
| 2.2           | Kullanılan Kredilere Verilen Faizler   | V-IV-2         | 49,313   | 38,304   |
| 2.3           | Para Piyasası İşlemlerine Verilen Faizler  |                | 32,669   | 22,925   |
| 2.4           | İhraç Edilen Menkul Kıymetlere Verilen Faizler   |                | -  | -  |
| 2.5           | Diğer Faiz Giderleri   |                | 4,652  | 2,191  |
| <b>III.</b>   | <b>NET FAİZ GELİRİ [ I - II ]</b>  |                | <b>607,250</b>   | <b>544,849</b>   |
| <b>IV.</b>    | <b>NET ÜCRET VE KOMİSYON GELİRLERİ</b>   |                | <b>153,432</b>   | <b>100,765</b>   |
| 4.1           | Alınan Ücret ve Komisyonlar  |                | 173,994  | 117,626  |
| 4.1.1         | Gayri Nakdi Kredilerden  |                | 32,891   | 20,849   |
| 4.1.2         | Diğer  | V-IV-11        | 141,103  | 96,777   |
| 4.2           | Verilen Ücret ve Komisyonlar   |                | 20,562   | 16,861   |
| 4.2.1         | Gayri Nakdi Kredilere  |                | 59   | 70   |
| 4.2.2         | Diğer  |                | 20,503   | 16,791   |
| <b>V.</b>     | <b>TEMETTÜ GELİRLERİ</b>   | <b>V-IV-3</b>  | <b>13</b>  | <b>202</b>   |
| <b>VI.</b>    | <b>NET TİCARİ KAR/ZARAR</b>  | <b>V-IV-4</b>  | <b>(55,771)</b>  | <b>35,836</b>  |
| 6.1           | Sermaye Piyasası İşlemleri Kârı/Zararı   |                | 5,308  | 56,551   |
| 6.2           | Türev Finansal İşlemlerden Kâr/Zarar   |                | (101,567)  | (11,818)   |
| 6.3           | Kambiyo İşlemleri Kârı/Zararı  |                | 40,488   | (8,897)  |
| <b>VII.</b>   | <b>DİĞER FAALİYET GELİRLERİ</b>  | <b>V-IV-5</b>  | <b>87,116</b>  | <b>45,943</b>  |
| <b>VIII.</b>  | <b>FAALİYET GELİRLERİ TOPLAMI (III+IV+V+VI+VII)</b>                                      |                | <b>792,040</b>   | <b>727,595</b>   |
| <b>IX.</b>    | <b>KREDİ VE DİĞER ALACAKLAR DEĞER DÜŞÜŞ KARŞILIĞI (-)</b>                                | <b>V-IV-6</b>  | <b>147,618</b>   | <b>124,961</b>   |
| <b>X.</b>     | <b>DİĞER FAALİYET GİDERLERİ (-)</b>  | <b>V-IV-7</b>  | <b>384,877</b>   | <b>336,218</b>   |
| <b>XI.</b>    | <b>NET FAALİYET KÂRI/ZARARI (VIII-IX-X)</b>  |                | <b>259,545</b>   | <b>266,416</b>   |
| <b>XII.</b>   | <b>BİRLEŞME İŞLEMİ SONRASINDA GELİR OLARAK KAYDEDİLEN FAZLALIK TUTARI</b>                |                | -  | -  |
| <b>XIII.</b>  | <b>ÖZKAYNAK YÖNTEMİ UYGULANAN ORTAKLIKLARDAN KÂR/ZARAR</b>                               |                | -  | -  |
| <b>XIV.</b>   | <b>NET PARASAL POZİSYON KÂRI/ZARARI</b>  |                | -  | -  |
| <b>XV.</b>    | <b>SÜRDÜRÜLEN FAALİYETLER VERGİ ÖNCESİ K/Z (XI+...+XIV)</b>                              | <b>V-IV-8</b>  | <b>259,545</b>   | <b>266,416</b>   |
| <b>XVI.</b>   | <b>SÜRDÜRÜLEN FAALİYETLER VERGİ KARŞILIĞI</b>  | <b>V-IV-9</b>  | <b>(56,960)</b>  | <b>(60,144)</b>  |
| 16.1          | Cari Vergi Karşılığı   |                | (69,399)   | (88,020)   |
| 16.2          | Ertelenmiş Vergi Karşılığı   |                | 12,439   | 27,876   |
| <b>XVII.</b>  | <b>SÜRDÜRÜLEN FAALİYETLER DÖNEM NET K/Z (XV±XVI)</b>                                     | <b>V-IV-8</b>  | <b>202,585</b>   | <b>206,272</b>   |
| <b>XVIII.</b> | <b>DURDURULAN FAALİYETLERDEN GELİRLER</b>  |                | -  | -  |
| 18.1          | Satış Amaçlı Elde Tutulan Duran Varlık Gelirleri   |                | -  | -  |
| 18.2          | İştirak, Bağlı Ortaklık ve Birlikte Kontrol Edilen Ortaklıklar (İş Ort.) Satış Karları   |                | -  | -  |
| 18.3          | Diğer Durdurulan Faaliyet Gelirleri  |                | -  | -  |
| <b>XIX.</b>   | <b>DURDURULAN FAALİYETLERDEN GİDERLER (-)</b>  |                | -  | -  |
| 19.1          | Satış Amaçlı Elde Tutulan Duran Varlık Giderleri   |                | -  | -  |
| 19.2          | İştirak, Bağlı Ortaklık ve Birlikte Kontrol Edilen Ortaklıklar (İş Ort.) Satış Zararları |                | -  | -  |
| 19.3          | Diğer Durdurulan Faaliyet Giderleri  |                | -  | -  |
| <b>XX.</b>    | <b>DURDURULAN FAALİYETLER VERGİ ÖNCESİ K/Z (XVIII-XIX)</b>                               |                | -  | -  |
| <b>XXI.</b>   | <b>DURDURULAN FAALİYETLER VERGİ KARŞILIĞI (±)</b>  |                | -  | -  |
| 21.1          | Cari Vergi Karşılığı   |                | -  | -  |
| 21.2          | Ertelenmiş Vergi Karşılığı   |                | -  | -  |
| <b>XXII.</b>  | <b>DURDURULAN FAALİYETLER DÖNEM NET K/Z (XX±XXI)</b>                                     |                | -  | -  |
| <b>XXIII.</b> | <b>NET DÖNEM KAR VE ZARARI (XVI+XVII)</b>  | <b>V-IV-10</b> | <b>202,585</b>   | <b>206,272</b>   |
| 23.1          | Grubun Karı/Zararı   |                | 202,112  | 206,231  |
| 23.2          | Azınlık Payları Karı/Zararı  |                | 473  | 41   |
|               | Hisse Başına Kar/Zarar (Tam TL)  | III-XXV        | 0.00337  | 0.00344  |

İlişikteki notlar bu konsolide finansal tabloların tamamlayıcı parçalarıdır.

**ANADOLUBANK ANONİM ŞİRKETİ**  
**31 ARALIK 2017 TARİHİNDE SONA EREN YILA AİT**  
**KONSOLİDE ÖZKAYNAKLARDA MUHASEBELEŞTİRİLEN**  
**GELİR GİDER KALEMLERİNE İLİŞKİN TABLO**  
*(Tutarlar aksi belirtilmedikçe Bin Türk Lirası (TL) olarak ifade edilmiştir.)*

|   | Bağımsız<br>Denetimden<br>Geçmiş<br>Cari Dönem<br>1 Ocak –<br>31 Aralık 2017 | Bağımsız<br>Denetimden<br>Geçmiş<br>Önceki Dönem<br>1 Ocak –<br>31 Aralık 2016 |
|---|--|--|
|   | <b>Dipnot</b>  |  |
| MENKUL DEĞERLER DEĞERLEME FARKLARINA SATILMAYA HAZIR FİNANSAL   |  |  |
| I. VARLIKLARDAN EKLENEN   | 40,319   | (23,250)   |
| II. MADDİ DURAN VARLIKLAR YENİDEN DEĞERLEME FARKLARI  | 80,157   | -  |
| III. MADDİ OLMAYAN DURAN VARLIKLAR YENİDEN DEĞERLEME FARKLARI   | -  | -  |
| IV. YABANCI PARA İŞLEMLER İÇİN KUR ÇEVİRİM FARKLARI   | 69,231   | 43,845   |
| V. NAKİT AKIŞ RİSKİNDEN KORUNMA AMAÇLI TÜREV FİNANSAL VARLIKLARA İLİŞKİN KAR/ZARAR  |  |  |
| <i>(Gerçeğe Uygun Değer Değişikliklerinin Etkin Kısmı)</i>  | -  | -  |
| VI. YURTDIŞINDAKİ NET YATIRIM RİSKİNDEN KORUNMA AMAÇLI TÜREV FİNANSAL VARLIKLARA İLİŞKİN KAR/ZARAR                                |  |  |
| <i>(Gerçeğe Uygun Değer Değişikliklerinin Etkin Kısmı)</i>  | -  | -  |
| VII. MUHASEBE POLİTİKASINDA YAPILAN DEĞİŞİKLİKLER İLE HATALARIN DÜZELTİLMESİNİN ETKİSİ  | -  | -  |
| VIII. TMS UYARINCA ÖZKAYNAKLARDA MUHASEBELEŞTİRİLEN DİĞER GELİR GİDER UNSURLARI   | (86)   | (233)  |
| IX. DEĞERLEME FARKLARINA AİT ERTELENMİŞ VERGİ   | (15,551)   | 4,697  |
| X. DOĞRUDAN ÖZKAYNAK ALTINDA MUHASEBELEŞTİRİLEN NET GELİR/GİDER   | 174,070  | 25,059   |
| XI. DÖNEM KARI/ZARARI   | 202,585  | 206,272  |
| 11.1 Menkul Değerlerin Gerçeğe Uygun Değerindeki Net Değişme (Kar-Zarara Transfer)  | 1,973  | 48,629   |
| 11.2 Nakit Akış Riskinden Korunma Amaçlı Türev Finansal Varlıklardan Yeniden Sınıflandırılan ve Gelir Tablosunda Gösterilen Kısım | -  | -  |
| 11.3 Yurt dışındaki Net Yatırım Riskinden Korunma Amaçlı Yeniden Sınıflandırılan ve Gelir Tablosunda Gösterilen Kısım             | -  | -  |
| 11.4 Diğer  | 200,612  | 157,643  |
| <b>XII. DÖNEME İLİŞKİN MUHASEBELEŞTİRİLEN TOPLAM KAR/ZARAR</b>  | <b>376,655</b>   | <b>231,331</b>   |

İlişikteki notlar bu konsolide finansal tabloların tamamlayıcı parçalarıdır.

**ANADOLUBANK ANONİM ŞİRKETİ**  
**31 ARALIK 2017 TARİHİNDE SONA EREN YILA AİT**  
**KONSOLİDE ÖZKAYNAK DEĞİŞİM TABLOSU**  
(Tutarlar aksi belirtilmedikçe Bin Türk Lirası (TL) olarak ifade edilmiştir.)

| ÖZKAYNAK KALEMLERİNDEKİ DEĞİŞİKLİKLER   | Dipnot | Ödenmiş Sermaye | Ödenmiş Sermaye Enf. Düzeltme Farkı | Hisse Senedi İhraç Primleri | Hisse Senedi İptal Kârları | Yasal Yedek Akçeler | Statü Yedekleri | Olağanüstü Yedek Akçe | Diğer Yedekler | Dönem Net Karı / (Zararı) | Geçmiş Dönem Karı / (Zararı) | Menkul Değer. Değerleme Farkları | Maddi ve Maddi Olmayan Duran Varlık YDF | Ortaklıklar-dan Bedelsiz Hisse Senetleri | Diğer Sermaye Yedek-leri | Azınlık Payları Hariç Toplam Özkaynak | Azınlık Payları | Toplam Özkaynaklar |
|---|--------|-----------------|-------------------------------------|-----------------------------|----------------------------|---------------------|-----------------|-----------------------|----------------|---------------------------|------------------------------|----------------------------------|---|--|--------------------------|---------------------------------------|-----------------|--------------------|
|   |        |                 |                                     |                             |                            |                     |                 |                       |                |                           |                              |                                  |   |  |                          |                                       |                 |                    |
| <b>I. Önceki Dönem – 1 Ocak – 31 Aralık 2016</b>                                  |        | 600,000         | -                                   | -                           | -                          | 55,570              | 7,180           | 631,435               | 82,002         | -                         | 157,996                      | (23,016)                         | 60                                      | 249                                      | -                        | 1,511,476                             | 2,300           | 1,513,776          |
| II. Dönem içindeki Değişimler   |        | -               | -                                   | -                           | -                          | -                   | -               | -                     | -              | -                         | -                            | -                                | -                                       | -  | -                        | -                                     | -               | -                  |
| III. Birleşmeden Kaynaklanan Artış/Azalış   |        | -               | -                                   | -                           | -                          | -                   | -               | -                     | -              | -                         | -                            | -                                | -                                       | -  | -                        | -                                     | -               | -                  |
| IV. Riskten Korunma Fonları (Etkin Kısım)   | V-V-1  | -               | -                                   | -                           | -                          | -                   | -               | -                     | -              | -                         | -                            | (18,600)                         | -                                       | -  | -                        | (18,600)                              | -               | (18,600)           |
| 4.1 Nakit Akış Riskinden Korunma Amaçlı   | V-V-2  | -               | -                                   | -                           | -                          | -                   | -               | -                     | -              | -                         | -                            | -                                | -                                       | -  | -                        | -                                     | -               | -                  |
| 4.2 Yurtdışındaki Net Yatırım Riskinden Korunma Amaçlı                            |        | -               | -                                   | -                           | -                          | -                   | -               | -                     | -              | -                         | -                            | -                                | -                                       | -  | -                        | -                                     | -               | -                  |
| V. Maddi Duran Varlıklar Yeniden Değerleme Farkları                               |        | -               | -                                   | -                           | -                          | -                   | -               | -                     | -              | -                         | -                            | -                                | -                                       | -  | -                        | -                                     | -               | -                  |
| VI. Maddi Olmayan Duran Varlıklar Yeniden Değerleme Farkları                      |        | -               | -                                   | -                           | -                          | -                   | -               | -                     | -              | -                         | -                            | -                                | -                                       | -  | -                        | -                                     | -               | -                  |
| VII. İştirakler, Bağlı Ort. ve Birlikte Kontrol Edilen Ort.(İş Ort.) Bedelsiz His |        | -               | -                                   | -                           | -                          | -                   | -               | -                     | -              | -                         | -                            | -                                | -                                       | -  | -                        | -                                     | -               | -                  |
| VIII. Kur Farkları  | V-V-3  | -               | -                                   | -                           | -                          | -                   | -               | -                     | 43,845         | -                         | -                            | -                                | -                                       | -  | -                        | 43,845                                | -               | 43,845             |
| IX. Varlıkların Elden Çıkarılmasından Kaynaklanan Değişiklik                      |        | -               | -                                   | -                           | -                          | -                   | -               | -                     | -              | -                         | -                            | -                                | -                                       | -  | -                        | -                                     | -               | -                  |
| X. Varlıkların Yeniden Sınıflandırılmasından Kaynaklanan Değişiklik               |        | -               | -                                   | -                           | -                          | -                   | -               | -                     | -              | -                         | -                            | -                                | -                                       | -  | -                        | -                                     | -               | -                  |
| XI. İştirak Özkaynağındaki Değişikliklerin Banka Özkaynağına Etkisi               |        | -               | -                                   | -                           | -                          | -                   | -               | -                     | -              | -                         | -                            | -                                | -                                       | -  | -                        | -                                     | -               | -                  |
| XII. Sermaye Artırımı   | V-V-7  | -               | -                                   | -                           | -                          | -                   | -               | -                     | -              | -                         | -                            | -                                | -                                       | -  | -                        | -                                     | -               | -                  |
| 12.1 Nakden   | V-V-7  | -               | -                                   | -                           | -                          | -                   | -               | -                     | -              | -                         | -                            | -                                | -                                       | -  | -                        | -                                     | -               | -                  |
| 12.2 İç Kaynaklardan  | V-V-7  | -               | -                                   | -                           | -                          | -                   | -               | -                     | -              | -                         | -                            | -                                | -                                       | -  | -                        | -                                     | -               | -                  |
| XIII. Hisse Senedi İhraç  | V-V-6  | -               | -                                   | -                           | -                          | -                   | -               | -                     | -              | -                         | -                            | -                                | -                                       | -  | -                        | -                                     | -               | -                  |
| XIV. Hisse Senedi İptal Karları   |        | -               | -                                   | -                           | -                          | -                   | -               | -                     | -              | -                         | -                            | -                                | -                                       | -  | -                        | -                                     | -               | -                  |
| XV. Ödenmiş Sermaye Enflasyon Düzeltme Farkı                                      |        | -               | -                                   | -                           | -                          | -                   | -               | -                     | -              | -                         | -                            | -                                | -                                       | -  | -                        | -                                     | -               | -                  |
| XVI. Diğer  |        | -               | -                                   | -                           | -                          | -                   | (7,180)         | 13,368                | -              | -                         | -                            | -                                | -                                       | -  | (6,374)                  | (186)                                 | -               | (186)              |
| XVII. Dönem Net Karı veya Zararı  |        | -               | -                                   | -                           | -                          | -                   | -               | -                     | -              | 206,231                   | -                            | -                                | -                                       | -  | -                        | 206,231                               | 41              | 206,272            |
| XVIII. Kar Dağıtım  |        | -               | -                                   | -                           | -                          | 7,598               | -               | 125,603               | (412)          | -                         | (132,789)                    | -                                | -                                       | -  | -                        | -                                     | -               | -                  |
| 18.1 Dağıtılan Temettü  | V-V-4  | -               | -                                   | -                           | -                          | -                   | -               | -                     | -              | -                         | -                            | -                                | -                                       | -  | -                        | -                                     | -               | -                  |
| 18.2 Yedeklere Aktarılan Tutarlar   | V-V-5  | -               | -                                   | -                           | -                          | 7,598               | -               | 125,603               | (412)          | -                         | (132,789)                    | -                                | -                                       | -  | -                        | -                                     | -               | -                  |
| 18.3 Diğer  |        | -               | -                                   | -                           | -                          | -                   | -               | -                     | -              | -                         | -                            | -                                | -                                       | -  | -                        | -                                     | -               | -                  |
| <b>Dönem Sonu Bakiyesi</b>  |        | <b>600,000</b>  | -                                   | -                           | -                          | <b>63,168</b>       | -               | <b>770,406</b>        | <b>125,435</b> | <b>206,231</b>            | <b>25,207</b>                | <b>(41,616)</b>                  | <b>60</b>                               | <b>249</b>                               | <b>(6,374)</b>           | <b>1,742,766</b>                      | <b>2,341</b>    | <b>1,745,107</b>   |
| <b>Cari Dönem – 1 Ocak - 31 Aralık 2017</b>                                       |        |                 |                                     |                             |                            |                     |                 |                       |                |                           |                              |                                  |   |  |                          |                                       |                 |                    |
| <b>I. Önceki Dönem Sonu Bakiyesi</b>  |        | <b>600,000</b>  | -                                   | -                           | -                          | <b>63,168</b>       | -               | <b>770,406</b>        | <b>125,435</b> | -                         | <b>231,438</b>               | <b>(41,616)</b>                  | <b>60</b>                               | <b>249</b>                               | <b>(6,374)</b>           | <b>1,742,766</b>                      | <b>2,341</b>    | <b>1,745,107</b>   |
| II. Dönem içindeki Değişimler   |        | -               | -                                   | -                           | -                          | -                   | -               | -                     | -              | -                         | -                            | -                                | -                                       | -  | -                        | -                                     | -               | -                  |
| III. Birleşmeden Kaynaklanan Artış/Azalış   |        | -               | -                                   | -                           | -                          | -                   | -               | -                     | -              | -                         | -                            | -                                | -                                       | -  | -                        | -                                     | -               | -                  |
| IV. Riskten Korunma Fonları (Etkin Kısım)   | V-V-1  | -               | -                                   | -                           | -                          | -                   | -               | -                     | -              | -                         | -                            | 32,270                           | -                                       | -  | -                        | 32,270                                | -               | 32,270             |
| 4.1 Nakit Akış Riskinden Korunma Amaçlı   | V-V-2  | -               | -                                   | -                           | -                          | -                   | -               | -                     | -              | -                         | -                            | -                                | -                                       | -  | -                        | -                                     | -               | -                  |
| 4.2 Yurtdışındaki Net Yatırım Riskinden Korunma Amaçlı                            |        | -               | -                                   | -                           | -                          | -                   | -               | -                     | -              | -                         | -                            | -                                | -                                       | -  | -                        | -                                     | -               | -                  |
| V. Maddi Duran Varlıklar Yeniden Değerleme Farkları                               |        | -               | -                                   | -                           | -                          | -                   | -               | -                     | -              | -                         | -                            | -                                | -                                       | -  | -                        | -                                     | -               | -                  |
| VI. Maddi Olmayan Duran Varlıklar Yeniden Değerleme Farkları                      |        | -               | -                                   | -                           | -                          | -                   | -               | -                     | -              | -                         | -                            | -                                | 72,141                                  | -  | -                        | 72,141                                | -               | 72,141             |
| VII. İştirakler, Bağlı Ort. ve Birlikte Kontrol Edilen Ort.(İş Ort.) Bedelsiz His |        | -               | -                                   | -                           | -                          | -                   | -               | -                     | -              | -                         | -                            | -                                | -                                       | -  | -                        | -                                     | -               | -                  |
| VIII. Kur Farkları  | V-V-3  | -               | -                                   | -                           | -                          | -                   | -               | -                     | 69,231         | -                         | -                            | -                                | -                                       | -  | -                        | 69,231                                | -               | 69,231             |
| IX. Varlıkların Elden Çıkarılmasından Kaynaklanan Değişiklik                      |        | -               | -                                   | -                           | -                          | -                   | -               | -                     | -              | -                         | -                            | -                                | -                                       | -  | -                        | -                                     | -               | -                  |
| X. Varlıkların Yeniden Sınıflandırılmasından Kaynaklanan Değişiklik               |        | -               | -                                   | -                           | -                          | -                   | -               | -                     | -              | -                         | -                            | -                                | -                                       | -  | -                        | -                                     | -               | -                  |
| XI. İştirak Özkaynağındaki Değişikliklerin Banka Özkaynağına Etkisi               |        | -               | -                                   | -                           | -                          | -                   | -               | -                     | -              | -                         | -                            | -                                | -                                       | -  | -                        | -                                     | -               | -                  |
| XII. Sermaye Artırımı   | V-V-7  | -               | -                                   | -                           | -                          | -                   | -               | -                     | -              | -                         | -                            | -                                | -                                       | -  | -                        | -                                     | -               | -                  |
| 12.1 Nakden   | V-V-7  | -               | -                                   | -                           | -                          | -                   | -               | -                     | -              | -                         | -                            | -                                | -                                       | -  | -                        | -                                     | -               | -                  |
| 12.2 İç Kaynaklardan  | V-V-7  | -               | -                                   | -                           | -                          | -                   | -               | -                     | -              | -                         | -                            | -                                | -                                       | -  | -                        | -                                     | -               | -                  |
| XIII. Hisse Senedi İhraç  | V-V-6  | -               | -                                   | -                           | -                          | -                   | -               | -                     | -              | -                         | -                            | -                                | -                                       | -  | -                        | -                                     | -               | -                  |
| XIV. Hisse Senedi İptal Karları   |        | -               | -                                   | -                           | -                          | -                   | -               | -                     | -              | -                         | -                            | -                                | -                                       | -  | -                        | -                                     | -               | -                  |
| XV. Ödenmiş Sermaye Enflasyon Düzeltme Farkı                                      |        | -               | -                                   | -                           | -                          | -                   | -               | -                     | -              | -                         | -                            | -                                | -                                       | -  | -                        | -                                     | -               | -                  |
| XVI. Diğer  |        | -               | -                                   | -                           | -                          | -                   | -               | -                     | -              | -                         | -                            | -                                | -                                       | -  | (66)                     | (66)                                  | (3)             | (69)               |
| XVII. Dönem Net Karı veya Zararı  |        | -               | -                                   | -                           | -                          | -                   | -               | -                     | -              | 202,112                   | -                            | -                                | -                                       | -  | -                        | 202,112                               | 473             | 202,585            |
| XVIII. Kar Dağıtım  |        | -               | -                                   | -                           | -                          | 9,589               | -               | 182,473               | -              | -                         | (192,062)                    | -                                | -                                       | -  | -                        | -                                     | -               | -                  |
| 18.1 Dağıtılan Temettü  | V-V-4  | -               | -                                   | -                           | -                          | -                   | -               | -                     | -              | -                         | -                            | -                                | -                                       | -  | -                        | -                                     | -               | -                  |
| 18.2 Yedeklere Aktarılan Tutarlar   | V-V-5  | -               | -                                   | -                           | -                          | 9,589               | -               | 182,473               | -              | -                         | (192,062)                    | -                                | -                                       | -  | -                        | -                                     | -               | -                  |
| 18.3 Diğer  |        | -               | -                                   | -                           | -                          | -                   | -               | -                     | -              | -                         | -                            | -                                | -                                       | -  | -                        | -                                     | -               | -                  |
| <b>Dönem Sonu Bakiyesi</b>  |        | <b>600,000</b>  | -                                   | -                           | -                          | <b>72,757</b>       | -               | <b>952,879</b>        | <b>194,666</b> | <b>202,112</b>            | <b>39,376</b>                | <b>(9,346)</b>                   | <b>72,201</b>                           | <b>249</b>                               | <b>(6,440)</b>           | <b>2,118,454</b>                      | <b>2,811</b>    | <b>2,121,265</b>   |

İlişikteki notlar bu konsolide finansal tabloların tamamlayıcı parçalarıdır.

**ANADOLUBANK ANONİM ŞİRKETİ**  
**31 ARALIK 2017 TARİHİNDE SONA EREN YILA AİT**  
**KONSOLİDE NAKİT AKIŞ TABLOSU**  
(Tutarlar aksi belirtilmedikçe Bin Türk Lirası (TL) olarak ifade edilmiştir.)

|   | Dipnot | Bağımsız Denetimden Geçmiş Cari Dönem 1 Ocak – 31 Aralık 2017 | Bağımsız Denetimden Geçmiş Önceki Dönem 1 Ocak – 31 Aralık 2016 |
|---|--------|---|---|
| <b>A. BANKACILIK FAALİYETLERİNE İLİŞKİN NAKİT AKIŞLARI</b>  |        |   |   |
| <b>1.1 Bankacılık Faaliyet Konusu Aktif ve Pasiflerdeki Değişim Öncesi Faaliyet Karı/(Zararı)</b>   |        | <b>352,295</b>  | <b>178,685</b>  |
| 1.1.1 Alınan Faizler  |        | 1,574,673   | 1,164,488   |
| 1.1.2 Ödenen Faizler  |        | (1,007,553)   | (692,164)   |
| 1.1.3 Alınan Temettüleri  |        | 13  | 202   |
| 1.1.4 Alınan Ücret ve Komisyonlar   |        | 173,994   | 117,626   |
| 1.1.5 Elde Edilen Diğer Kazançlar, net  |        | 95,187  | 61,030  |
| 1.1.6 Zarar Olarak Muhasebeleştirilen Donuk Alacaklardan Tahsilatlar                                |        | 102,993   | 98,918  |
| 1.1.7 Personele ve Hizmet Tedarik Edenlere Yapılan Nakit Ödemeler                                   |        | (328,731)   | (283,120)   |
| 1.1.8 Ödenen Vergiler   |        | (58,973)  | (70,343)  |
| 1.1.9 Diğer   | V-VI-1 | (199,308)   | (217,952)   |
| <b>1.2 Bankacılık Faaliyetleri Konusu Aktif ve Pasiflerdeki Değişim</b>                             |        | <b>(375,796)</b>  | <b>(644,347)</b>  |
| 1.2.1 Alım Satım Amaçlı Menkul Değerlerde Net Azalış  |        | (6,173)   | 22,032  |
| 1.2.2 Gerçeğe Uygun Değer Farkı Kar veya Zarara Yansıtılan Finansal Varlıklarda Net (Artış)/ Azalış |        | 7,662   | (7,662)   |
| 1.2.3 Bankalar Hesabındaki Net Azalış   |        | (278,265)   | 34,422  |
| 1.2.4 Kredilerdeki Net Artış  |        | (3,173,190)   | (2,207,705)   |
| 1.2.5 Diğer Aktiflerde Net Azalış/(Artış)   | V-VI-1 | 1,421   | (7,977)   |
| 1.2.6 Bankaların Mevduatlarında Net Artış/(Azalış)  |        | (42,683)  | (182,880)   |
| 1.2.7 Diğer Mevduatlarda Net (Azalış)/Artış   |        | 2,802,224   | 2,226,685   |
| 1.2.8 Alınan Kredilerdeki Net Artış   |        | (221,062)   | 76,715  |
| 1.2.9 Vadesi Gelmiş Borçlarda Net Artış/(Azalış)  |        | -   | -   |
| 1.2.10 Diğer Borçlarda Net Azalış   | V-VI-1 | 534,270   | (597,977)   |
| <b>I. Bankacılık Faaliyetlerinden Kaynaklanan Net Nakit Akışı</b>                                   |        | <b>(23,501)</b>   | <b>(465,662)</b>  |
| <b>B. YATIRIM FAALİYETLERİNE İLİŞKİN NAKİT AKIŞLARI</b>   |        |   |   |
| <b>II. Yatırım Faaliyetlerinden Kaynaklanan Net Nakit Akışı</b>                                     |        | <b>64,878</b>   | <b>434,329</b>  |
| 2.1 İktisap Edilen Bağlı Ortaklık ve İştirakler ve Birlikte Kontrol Edilen Ortaklıklar              |        | -   | -   |
| 2.2 Elden Çıkarılan Bağlı Ortaklık ve İştirakler ve Birlikte Kontrol Edilen Ortaklıklar             |        | -   | -   |
| 2.3 Satın Alınan Menkuller ve Gayrimenkuller  |        | (16,105)  | (12,513)  |
| 2.4 Elden Çıkarılan Menkul ve Gayrimenkuller  |        | 2,560   | 1,280   |
| 2.5 Elde Edilen Satılmaya Hazır Finansal Varlıklar  |        | (211,986)   | (186,189)   |
| 2.6 Elden Çıkarılan Satılmaya Hazır Finansal Varlıklar  |        | 288,651   | 632,252   |
| 2.7 Satın Alınan Yatırım Amaçlı Menkul Değerler   |        | -   | -   |
| 2.8 Satılan Yatırım Amaçlı Menkul Değerler  |        | -   | -   |
| 2.9 Diğer   |        | 1,758   | (501)   |
| <b>C. FİNANSMAN FAALİYETLERİNE İLİŞKİN NAKİT AKIŞLARI</b>   |        |   |   |
| <b>III. Finansman Faaliyetlerinden Sağlanan Net Nakit</b>   |        | <b>-</b>  | <b>-</b>  |
| 3.1 Krediler ve İhraç Edilen Menkul Değerlerden Sağlanan Nakit                                      |        | -   | -   |
| 3.2 Krediler ve İhraç Edilen Menkul Değerlerden Kaynaklanan Nakit Çıkışı                            |        | -   | -   |
| 3.3 İhraç Edilen Sermaye Araçları   |        | -   | -   |
| 3.4 Temettü Ödemeleri   |        | -   | -   |
| 3.5 Finansal Kiralamaya İlişkin Ödemeler  |        | -   | -   |
| 3.6 Diğer   |        | -   | -   |
| <b>IV. Döviz Kurundaki Değişimin Nakit ve Nakde Eşdeğer Varlıklar Üzerindeki Etkisi</b>             | V-VI-1 | <b>63,111</b>   | <b>63,726</b>   |
| <b>V. Nakit ve Nakde Eşdeğer Varlıklardaki Net Artış</b>  |        | <b>104,488</b>  | <b>32,393</b>   |
| <b>VI. Dönem Başındaki Nakit ve Nakde Eşdeğer Varlıklar</b>   | V-VI-2 | <b>1,564,549</b>  | <b>1,532,156</b>  |
| <b>VII. Dönem Sonundaki Nakit ve Nakde Eşdeğer Varlıklar</b>  | V-VI-3 | <b>1,669,037</b>  | <b>1,564,549</b>  |

İlişikteki notlar bu konsolide finansal tabloların tamamlayıcı parçalarıdır.

**ANADOLUBANK ANONİM ŞİRKETİ**  
**31 ARALIK 2017 TARİHİNDE SONA EREN YILA AİT**  
**KAR DAĞITIM TABLOSU**

(Tutarlar aksi belirtilmedikçe Bin Türk Lirası (TL) olarak ifade edilmiştir.)

|  | Dipnot | Cari Dönem<br>31 Aralık 2017 | Önceki Dönem<br>31 Aralık 2016 |
|--|--------|------------------------------|--------------------------------|
| <b>I. DÖNEM KARININ DAĞITIMI<sup>(1)</sup></b>                       |        |                              |                                |
| <b>1.1 DÖNEM KARI</b>  |        | <b>200,067</b>               | <b>226,426</b>                 |
| <b>1.2 ÖDENECEK VERGİ VE YASAL YÜKÜMLÜLÜKLER</b>                     |        | <b>(43,811)</b>              | <b>(51,046)</b>                |
| 1.2.1 Kurumlar Vergisi (Gelir Vergisi)                               |        | (56,732)                     | (78,552)                       |
| 1.2.2 Gelir Vergisi Kesintisi  |        | 12,921                       | 27,506                         |
| 1.2.3 Diğer Vergi ve Yasal Yükümlülükler                             |        | -                            | -                              |
| <b>A. NET DÖNEM KARI<sup>(2)</sup></b>                               |        | <b>156,256</b>               | <b>175,380</b>                 |
| <b>1.3 GEÇMİŞ DÖNEMLER ZARARI (-)</b>                                |        | <b>-</b>                     | <b>-</b>                       |
| <b>1.4 BİRİNCİ TERTİP YASAL YEDEK AKÇE (-)</b>                       |        | <b>-</b>                     | <b>8,770</b>                   |
| <b>1.5 BANKADA BIRAKILMASI VE TASARRUFU ZORUNLU YASAL FONLAR (-)</b> |        | <b>-</b>                     | <b>-</b>                       |
| <b>B. DAĞITILABİLİR NET DÖNEM KÂRI</b>                               |        | <b>156,256</b>               | <b>166,610</b>                 |
| <b>1.6 ORTAKLARA BİRİNCİ TEMETTÜ</b>                                 |        | <b>-</b>                     | <b>-</b>                       |
| 1.6.1 Hisse Senedi Sahiplerine                                       |        | -                            | -                              |
| 1.6.2 İmtiyazlı Hisse Senedi Sahiplerine                             |        | -                            | -                              |
| 1.6.3 Katılma İntifa Senetlerine                                     |        | -                            | -                              |
| 1.6.4 Kâra İştirakli Tahvillere                                      |        | -                            | -                              |
| 1.6.5 Kâr ve Zarar Ortaklığı Belgesi Sahiplerine                     |        | -                            | -                              |
| <b>1.7 PERSONELE TEMETTÜ</b>   |        | <b>-</b>                     | <b>-</b>                       |
| <b>1.8 YÖNETİM KURULUNA TEMETTÜ</b>                                  |        | <b>-</b>                     | <b>-</b>                       |
| <b>1.9 ORTAKLARA İKİNCİ TEMETTÜ</b>                                  |        | <b>-</b>                     | <b>-</b>                       |
| 1.9.1 Hisse Senedi Sahiplerine                                       |        | -                            | -                              |
| 1.9.2 İmtiyazlı Hisse Senedi Sahiplerine                             |        | -                            | -                              |
| 1.9.3 Katılma İntifa Senetlerine                                     |        | -                            | -                              |
| 1.9.4 Kâra İştirakli Tahvillere                                      |        | -                            | -                              |
| 1.9.5 Kâr ve Zarar Ortaklığı Belgesi Sahiplerine                     |        | -                            | -                              |
| <b>1.10 İKİNCİ TERTİP YASAL YEDEK AKÇE</b>                           |        | <b>-</b>                     | <b>-</b>                       |
| <b>1.11 STATÜ YEDEKLERİ</b>  |        | <b>-</b>                     | <b>-</b>                       |
| <b>1.12 OLAĞANÜSTÜ YEDEKLER</b>                                      |        | <b>-</b>                     | <b>166,610</b>                 |
| <b>1.13 DİĞER YEDEKLER</b>   |        | <b>-</b>                     | <b>-</b>                       |
| <b>1.14 ÖZEL FONLAR</b>  |        | <b>-</b>                     | <b>-</b>                       |
| <b>II. YEDEKLERDEN DAĞITIM</b>                                       |        | <b>-</b>                     | <b>-</b>                       |
| <b>2.1 DAĞITILAN YEDEKLER</b>  |        | <b>-</b>                     | <b>-</b>                       |
| <b>2.2 İKİNCİ TERTİP YASAL YEDEKLER</b>                              |        | <b>-</b>                     | <b>-</b>                       |
| <b>2.3 ORTAKLARA PAY</b>   |        | <b>-</b>                     | <b>-</b>                       |
| 2.3.1 Hisse Senedi Sahiplerine                                       |        | -                            | -                              |
| 2.3.2 İmtiyazlı Hisse Senedi Sahiplerine                             |        | -                            | -                              |
| 2.3.3 Katılma İntifa Senetlerine                                     |        | -                            | -                              |
| 2.3.4 Kâra İştirakli Tahvillere                                      |        | -                            | -                              |
| 2.3.5 Kâr ve Zarar Ortaklığı Belgesi Sahiplerine                     |        | -                            | -                              |
| <b>2.4 PERSONELE PAY</b>   |        | <b>-</b>                     | <b>-</b>                       |
| <b>2.5 YÖNETİM KURULUNA PAY</b>                                      |        | <b>-</b>                     | <b>-</b>                       |
| <b>III. HİSSE BAŞINA KAR</b>   |        | <b>-</b>                     | <b>-</b>                       |
| <b>3.1 HİSSE SENEDİ SAHİPLERİNE</b>                                  |        | <b>0.002604</b>              | <b>0.002923</b>                |
| <b>3.2 HİSSE SENEDİ SAHİPLERİNE ( % )</b>                            |        | <b>26.04</b>                 | <b>29.23</b>                   |
| <b>3.3 İMTİYAZLI HİSSE SENEDİ SAHİPLERİNE</b>                        |        | <b>-</b>                     | <b>-</b>                       |
| <b>3.4 İMTİYAZLI HİSSE SENEDİ SAHİPLERİNE ( % )</b>                  |        | <b>-</b>                     | <b>-</b>                       |
| <b>IV. HİSSE BAŞINA TEMETTÜ</b>                                      |        | <b>-</b>                     | <b>-</b>                       |
| <b>4.1 HİSSE SENEDİ SAHİPLERİNE</b>                                  |        | <b>-</b>                     | <b>-</b>                       |
| <b>4.2 HİSSE SENEDİ SAHİPLERİNE ( % )</b>                            |        | <b>-</b>                     | <b>-</b>                       |
| <b>4.3 İMTİYAZLI HİSSE SENEDİ SAHİPLERİNE</b>                        |        | <b>-</b>                     | <b>-</b>                       |
| <b>4.4 İMTİYAZLI HİSSE SENEDİ SAHİPLERİNE ( % )</b>                  |        | <b>-</b>                     | <b>-</b>                       |

(1) Türkiye'deki mevzuat uyarınca şirketler konsolide kar dağıtımını yapmamaktadır. Bu kapsamda, yukarıda verilen kar dağıtım tabloları Ana Ortaklık Banka'ya aittir.

(2) Bu finansal tabloların düzenlendiği tarih itibarıyla Ana Ortaklık Banka'nın Olağan Genel Kurul Toplantısı henüz yapılmadığından 2017 yılı kar dağıtım tablosunda sadece net dönem karı tutarı belirtilmiştir.

**ANADOLUBANK ANONİM ŞİRKETİ**  
**31 ARALIK 2017 TARİHİ İTİBARIYLA**  
**KONSOLİDE FİNANSAL TABLOLARA İLİŞKİN AÇIKLAMA VE DİPNOTLAR**  
(Tutarlar aksi belirtilmedikçe Bin Türk Lirası (TL) olarak ifade edilmiştir.)

**ÜÇÜNCÜ BÖLÜM: MUHASEBE POLİTİKALARI**

**I. Sunum esaslarına ilişkin açıklama ve dipnotlar**

**Konsolide finansal tablolar ile bunlara ilişkin açıklama ve dipnotların Türkiye Muhasebe Standartları ve Bankaların Muhasebe Uygulamalarına ve Belgelerin Saklanması İlişkin Usul ve Esaslar Hakkında Yönetmeliğe uygun olarak hazırlanması:**

Ana Ortaklık Banka konsolide finansal tablolarını, Bankaların Muhasebe Uygulamalarına ve Belgelerin Saklanması İlişkin Usul ve Esaslar Hakkında Yönetmelik ve BDDK tarafından bankaların muhasebe ve finansal raporlama esaslarına ilişkin yayımlanan diğer yönetmelik, tebliğ, açıklama ve genelgesi ve bunlar ile düzenlenmeyen konularda Kamu Gözetimi Muhasebe ve Denetim Standartları Kurumu tarafından yayımlanan Türkiye Muhasebe Standartları hükümlerine (tümü “BDDK Muhasebe ve Finansal Raporlama Mevzuatı”) uygun olarak hazırlanmıştır.

Ana Ortaklık Banka, muhasebe kayıtlarını Türk parası olarak, Bankacılık Kanunu, Türk Ticaret Kanunu ve Türk vergi mevzuatına uygun olarak tutmaktadır.

Konsolide finansal tablolar, gerçeğe uygun değerleri ile gösterilen gerçeğe uygun değer farkları kâr zarara yansıtılan finansal varlıklar, satılmaya hazır finansal varlıklar ile alım satım amaçlı türev finansal varlıklar ve borçlar ve yeniden değerlendirilen gayrimenkuller haricinde tarihi maliyet esaslı baz alınarak TL olarak hazırlanmıştır.

Konsolide finansal tabloların TMS’ye göre hazırlanmasında Ana Ortaklık Banka yönetiminin bilançodaki varlık ve yükümlülükler hakkında varsayımlar ve tahminler yapması gerekmektedir. Söz konusu varsayımlar ve tahminler düzenli olarak gözden geçirilmekte, gerekli düzeltmeler yapılmakta ve bu düzeltmelerin etkisi gelir tablosuna yansıtılmaktadır. Kullanılan varsayımlar ve tahminler ilgili dipnotlarda açıklanmaktadır.

Konsolide finansal tablolar ile bunlara ilişkin açıklama ve dipnotlarda yer alan tutarlar aksi belirtilmedikçe Bin Türk Lirası olarak ifade edilmiştir.

1 Ocak 2017’den geçerli olmak üzere yürürlüğe giren TMS/IFRS değişikliklerinin Grup’un muhasebe politikaları, finansal durumu ve performansı üzerinde önemli bir etkisi bulunmamaktadır. Konsolide finansal tabloların kesinleşme tarihi itibarıyla yayımlanmış ancak yürürlüğe girmemiş olan TMS ve IFRS değişikliklerinin, IFRS 9 Finansal Araçlar standardı hariç tutulmak üzere, Grup’un muhasebe politikaları, finansal durumu ve performansı üzerinde önemli etkisi olmayacaktır. Grup’un uyum çalışmaları devam etmekte olup, ilgili açıklamalar XXIV no’lu diğer hususlara ilişkin açıklamalar notunda verilmiştir.

**Konsolide finansal tabloların hazırlanmasında izlenen muhasebe politikaları ve kullanılan değerlendirme esasları:**

Konsolide finansal tabloların hazırlanmasında izlenen muhasebe politikaları ve kullanılan değerlendirme esasları, BDDK tarafından muhasebe ve finansal raporlama esaslarına ilişkin yayımlanan yönetmelik, tebliğ, açıklama ve genelgelere ve BDDK tarafından özel bir düzenleme yapılmamış olması durumunda TMS/IFRS kapsamında yer alan esaslara göre belirlenmiş ve uygulanmış olup, 31 Aralık 2016’da sona eren yıla ilişkin olarak hazırlanan yıllık finansal tablolarda uygulanan muhasebe politikaları ile tutarlıdır.



## ANADOLUBANK ANONİM ŞİRKETİ

31 ARALIK 2017 TARİHİ İTİBARIYLA

### KONSOLİDE FİNANSAL TABLOLARA İLİŞKİN AÇIKLAMA VE DİPNOTLAR

(Tutarlar aksi belirtilmedikçe Bin Türk Lirası (TL) olarak ifade edilmiştir.)

#### ÜÇÜNCÜ BÖLÜM: MUHASEBE POLİTİKALARI (devamı)

## II. Finansal araçların kullanım stratejisi ve yabancı para cinsinden işlemlere ilişkin açıklamalar

### Finansal araçların kullanım stratejisi

Ana Ortaklık Banka'nın temel faaliyet alanı, kurumsal bankacılık, ticari bankacılık, bireysel bankacılık, yatırım bankacılığı, döviz, para piyasaları ve menkul kıymet işlemleri ile uluslararası bankacılık hizmetlerini içeren bankacılık faaliyetlerini kapsamaktadır.

Ana Ortaklık Banka ana fonlama kaynağı olarak çeşitli vade dilimlerinde mevduat kabul etmekte, mevduat dışında Banka'nın en önemli fon kaynaklarını özkaynakları ve yurt dışı finansal kurumlardan sağlanan, genelde orta ve uzun vadeli krediler oluşturmaktadır. Banka, kullandığı kaynakların ve çeşitli finansal aktiflere yapılan plasmanların risk ve getiri açısından dengesini kurarak, riskleri azaltan ve kazançları yüksek tutan etkin bir aktif-pasif yönetimi stratejisi takip etmektedir. Taşınan kur riski, faiz riski ve likidite riski çeşitli risk yönetim sistemleri ile anlık olarak ölçülmekte ve izlenmekte, bilanço yönetimi bu çerçevede belirlenen risk limitleri ve yasal limitler dahilinde yapılmaktadır. Aktif-pasif yönetim modelleri, riske maruz değer hesaplamaları, stres testleri ve senaryo analizleri bu amaçla kullanılmaktadır.

Bilançoda taşınan faiz ve likidite riskinin yönetilmesindeki diğer bir unsur, hem aktif hem de pasiflerde ürün çeşitliliğine önem verilmesidir.

Kısa ve uzun vadeli finansal araçların alım-satım işlemlerinde, belirlenen risk limitlerinin izin verdiği ölçülerde ve sermayenin riskten arındırılmış getirisini arttıracak şekilde gerçekleştirilmesine özen gösterilmektedir.

Kur riskinden korunmak amacıyla mevcut döviz pozisyonu belirli döviz cinslerinde bir sepet dengesine göre izlenmektedir.

### Yabancı para cinsinden işlemlere ilişkin açıklamalar

Yabancı para cinsinden gerçekleştirilen işlemler, işlemlerin gerçekleştirildiği tarihlerde geçerli olan kurlardan kayıtlara alınmaktadır. Dönem sonlarında, yabancı para cinsinden parasal varlık ve yükümlülükler, dönem sonu Banka TCMB döviz alış kurlarından evaluasyona tabi tutularak TL'ye çevrilmekte ve oluşan kur farkları, kambiyo karı veya zararı olarak kayıtlara yansıtılmaktadır.

Yurt dışında kurulu ortaklıklardaki net yatırımların bilançolarının konsolidasyon amaçlı TL'ye dönüştürülmesi sonucu ortaya çıkan kur farkları özkaynaklar altında "diğer kar yedekleri" hesabının altında açılan "iştirakler, bağlı ortaklıklar ve birlikte kontrol edilen ortaklıklardan kur farkı" alt hesabında muhasebeleştirilmektedir.

## III. Konsolidasyon işlemi ile ilgili bilgiler

Konsolidasyona tabi bağlı ortaklıklarca kullanılan muhasebe politikalarının Ana Ortaklık Banka tarafından uygulanan muhasebe politikalarından farklı olduğu durumlarda farklılıklar konsolide finansal tablolarda önemlilik kriteri dikkate alınarak Ana Ortaklık Banka tarafından uygulanan muhasebe politikalarına göre uyumlaştırılmaktadır. Yurt içinde yerleşik konsolidasyona tabi bağlı ortaklıklar ile finansal tablolarını kurulu oldukları ülkelerdeki muhasebe ve finansal raporlamaya ilişkin ilke ve kurallarına uygun olarak hazırlayan yurt dışında yerleşik konsolidasyona tabi bağlı ortaklıkların finansal tabloları yapılan birtakım tashihlerle Raporlama Standartları'na uygun hale getirilmektedir.

Banka ve konsolidasyona tabi bağlı ortaklıkları (birlikte "Grup") arasındaki işlemler ve bakiyeler karşılıklı netleştirilmektedir.

## ANADOLUBANK ANONİM ŞİRKETİ

31 ARALIK 2017 TARİHİ İTİBARIYLA

### KONSOLİDE FİNANSAL TABLOLARA İLİŞKİN AÇIKLAMA VE DİPNOTLAR

(Tutarlar aksi belirtilmedikçe Bin Türk Lirası (TL) olarak ifade edilmiştir.)

#### ÜÇÜNCÜ BÖLÜM: MUHASEBE POLİTİKALARI (devamı)

##### IV. Konsolide finansal tabloların doğru olarak anlaşılması için izlenen muhasebe politikaları

Konsolide finansal tabloların hazırlanmasında izlenen muhasebe politikaları ve kullanılan değerlendirme esasları Raporlama Standartları kapsamında yer alan esaslara göre belirlenmiş ve uygulanmıştır.

##### V. Vadeli işlem ve opsiyon sözleşmeleri ile türev ürünlere ilişkin açıklamalar

Grup'un türev işlemlerini ağırlıklı olarak yabancı para ve faiz swapları, para opsiyonları ile vadeli döviz alım-satım sözleşmeleri oluşturmaktadır.

Grup, yukarıda belirtildiği şekliyle gerçekleştirmiş olduğu türev işlemlerini TMS 39 – *Finansal Araçlar: Muhasebe ve Ölçme* standardı hükümleri uyarınca “Alım satım-amaçlı” işlemler olarak sınıflandırmaktadır. Türev işlemlerin ilk olarak kayda alınmasında elde etme maliyeti kullanılmakta ve bunlara ilişkin işlem maliyetleri kar zarar içerisinde muhasebeleştirilmektedir.

Ayrıca, türev işlemlerden doğan yükümlülük ve alacaklar sözleşme tutarları üzerinden nazım hesaplara kaydedilmektedir.

Türev işlemler kayda alınmalarını izleyen dönemlerde gerçeğe uygun değerleri üzerinden ölçülmekte ve ölçüm sonucu hesaplanan gerçeğe uygun değer değişimlerinin pozitif veya negatif olmasına göre “Alım-satım amaçlı türev finansal varlıklar” veya “Alım-satım amaçlı türev finansal borçlar” hesaplarında bilanço içerisinde gösterilmektedir. Yapılan ölçüm sonucu ilgili türev finansal araçların gerçeğe uygun değerlerinde meydana gelen değişimler konsolide gelir tablosuna yansıtılmaktadır.

##### VI. Faiz gelir ve giderlerine ilişkin açıklamalar

Faiz gelir ve giderleri tahakkuk esasına göre etkin faiz yöntemi kullanılarak muhasebeleştirilmektedir. Etkin faiz, finansal varlık ya da yükümlülüğün ömrü süresince tahmin edilen nakit ödemeleri ve akımlarını defter değerine iskontoleyen orandır. Etkin faiz oranı bir finansal varlık ya da yükümlülüğün kayıtlara alınmasıyla hesaplanmakta ve müteakip olarak değiştirilmemektedir.

Etkin faiz oranı hesaplaması, etkin faizin ayrılmaz bir parçası olan iskonto ve primleri, ödenen ya da alınan ücret ve komisyonları ve işlem maliyetlerini kapsamaktadır. İşlem maliyetleri, finansal bir varlık ya da yükümlülüğün iktisap edilmesi, ihraç edilmesi ya da elden çıkarılması ile direkt ilişkili olan ek maliyetlerdir.

İlgili mevzuat gereğince donuk alacak haline gelmiş kredilerin ve alacakların faiz tahakkuk ve reeskontları iptal edilmekte, tahsil edildikleri zaman faiz geliri olarak kaydedilmektedir.

##### VII. Ücret ve komisyon gelir ve giderlerine ilişkin açıklamalar

Ücret ve komisyon gelir ve giderleri ile diğer kredi kurum ve kuruluşlarına ödenen kredi ücret ve komisyon giderleri; ücret ve komisyonun niteliğine göre nakit ve tahakkuk esasına göre veya etkin faiz yöntemine dahil edilerek hesaplanmakta, sözleşmeler yoluyla sağlanan ya da üçüncü bir gerçek veya tüzel kişi için varlık alımı yoluyla sağlanan gelirler gerçekleştikleri dönemlerde kayıtlara alınmaktadır.

##### VIII. Finansal varlıklara ilişkin açıklama ve dipnotlar

Finansal varlıklar; nakit mevcudunu, sözleşmeden doğan ve karşı taraftan nakit veya başka bir finansal varlık edinme veya karşılıklı olarak finansal araçları değiştirme hakkını ya da karşı tarafın sermaye aracı işlemlerini ifade eder.

Finansal varlıklar, gerçeğe uygun değer farkı kar veya zarara yansıtılan finansal varlıklar, vadeye kadar elde tutulacak yatırımlar, satılmaya hazır finansal varlıklar ve krediler ve alacaklar olarak dört grupta sınıflandırılabilirler.

Gerçeğe uygun değer farkı kar/zarara yansıtılan finansal varlıklar hariç finansal varlıklar ilk kayda alınmalarında işlem maliyetlerini de içeren elde etme maliyetleri ile muhasebeleştirilmektedir.

## ANADOLUBANK ANONİM ŞİRKETİ

31 ARALIK 2017 TARİHİ İTİBARIYLA

### KONSOLİDE FİNANSAL TABLOLARA İLİŞKİN AÇIKLAMA VE DİPNOTLAR

(Tutarlar aksi belirtilmedikçe Bin Türk Lirası (TL) olarak ifade edilmiştir.)

#### ÜÇÜNCÜ BÖLÜM: MUHASEBE POLİTİKALARI (devamı)

#### VIII. Finansal varlıklara ilişkin açıklama ve dipnotlar (devamı)

##### **Gerçeğe uygun değer farkı kar veya zarara yansıtılan finansal varlıklara ilişkin açıklama ve dipnotlar**

Gerçeğe uygun değer esasına göre değerlemeye tabi tutulmakta ve değerlendirme sonucunda oluşan kazanç ya da kayıplar gelir tablosuna yansıtılmaktadır. Alım-satım amaçlı menkul değerlerin elde tutulması süresince kazanılan faiz gelirleri ile elde etme maliyeti ile gerçeğe uygun değerlerine göre değerlendirilmiş değerleri arasındaki fark gelir tablosunda faiz gelirleri içinde gösterilmekte olup söz konusu finansal varlıkların vadesinden önce elden çıkarılması sonucunda oluşan kar veya zarar sermaye piyasası işlemleri karı/zararı içinde gösterilmektedir.

Menkul değerlerin alım ve satım işlemleri teslim tarihinde muhasebeleştirilmektedir. Gerçeğe uygun değer farkı kar veya zarara yansıtılan finansal varlıkların işlem tarihi ile teslim tarihi arasında değerlerinde oluşan farklar finansal tablolara yansıtılmaktadır.

##### **Vadeye kadar elde tutulacak yatırımlar, satılmaya hazır finansal varlıklar ve kredi ve alacaklara ilişkin açıklama ve dipnotlar**

*Vadeye kadar elde tutulacak finansal varlıklar*, vade sonuna kadar elde tutulma niyetiyle edinilen, fonlama kabiliyeti dahil olmak üzere vade sonuna kadar elde tutulabilmesi için gerekli koşulların sağlanmış olduğu, sabit veya belirlenebilir ödemeleri ile sabit vadesi bulunan ve banka kaynaklı krediler ve alacaklar dışında kalan finansal varlıklardan oluşmaktadır.

Vadeye kadar elde tutulacak yatırımlar ilk kayda alımlarını müteakip, varsa değer düşüklüğü için ayrılan karşılıklar düşülerek, etkin faiz yöntemiyle hesaplanan itfa edilmiş maliyet bedelleri üzerinden muhasebeleştirilmektedir.

Ana ortaklık Banka, 17 Haziran 2015 tarihinde vadeye kadar elde tutulacak finansal varlık olarak sınıflandırdığı menkul değerleri satılmaya hazır finansal varlık olarak yeniden sınıflandırmıştır. Bu sebeple TMS 39 uyarınca söz konusu yeniden sınıflama işlemi takip eden 2 takvim yılı boyunca finansal varlıklarını vadeye kadar elde tutulacak olarak sınıflandıramayacaktır.

Önceden vadeye kadar elde tutulan yatırımlar arasında sınıflandırılan ancak, sınıflandırma esaslarına uyulmadığından iki yıl boyunca bu sınıflandırmaya tabi tutulmayacak finansal varlıklar bulunmamaktadır.

*Satılmaya hazır finansal varlıklar*, kredi ve alacaklar, vadeye kadar elde tutulacak yatırımlar ve alım-satım amaçlılar dışında kalan finansal varlıklardan oluşmaktadır.

Satılmaya hazır finansal varlıkların ilk kayda alınmaları maliyet bedelleri üzerinden olup, müteakip dönemlerde değerlendirilmesi ilgili finansal varlıkların gerçeğe uygun değerleri üzerinden yapılmaktadır. Aktif bir piyasada işlem görmeyen yatırımlar için gerçeğe uygun değer, değerlendirme yöntemleri kullanılarak hesaplanmakta; faiz, vade ve benzeri diğer koşullar bakımından aynı nitelikli piyasalarda işlem gören benzer menkul değerlerin piyasa fiyatları baz alınarak gerçeğe uygun değer tespiti yapılmaktadır. Satılmaya hazır finansal varlıkların gerçeğe uygun değerlerindeki değişikliklerden kaynaklanan, ilgili finansal varlıkların etkin faiz yöntemiyle hesaplanan itfa edilmiş maliyetleri ile gerçeğe uygun değerleri arasındaki farkı ifade eden gerçekleşmemiş kazanç veya kayıplar özkaynak kalemleri içerisinde "Menkul Değerler Değerleme Farkları" hesabında gösterilmektedir. Satılmaya hazır finansal varlıkların elden çıkarılması durumunda, gerçeğe uygun değerle ölçüm sonucu özkaynak hesaplarında oluşan değerlendirme farkları gelir tablosuna aktarılmaktadır.

## ANADOLUBANK ANONİM ŞİRKETİ

31 ARALIK 2017 TARİHİ İTİBARIYLA

### KONSOLİDE FİNANSAL TABLOLARA İLİŞKİN AÇIKLAMA VE DİPNOTLAR

(Tutarlar aksi belirtilmedikçe Bin Türk Lirası (TL) olarak ifade edilmiştir.)

#### ÜÇÜNCÜ BÖLÜM: MUHASEBE POLİTİKALARI (devamı)

##### VIII. Finansal varlıklara ilişkin açıklama ve dipnotlar (devamı)

*Kredi ve alacaklar*, borçluya para, mal ve hizmet sağlama yoluyla yaratılan finansal varlıkları ifade etmektedir.

Krediler sabit veya belirlenebilir nitelikte ödemelere sahip olan ve aktif bir piyasada işlem görmeyen finansal varlıklardır.

Krediler elde etme maliyetleri ile kayıtlara alınmakta olup, müteakip ölçümleri etkin faiz yöntemi ile itfa edilmiş maliyet bedelleri üzerinden yapılmaktadır. Kredilerin teminatı olarak alınan varlıklarla ilgili olarak ödenen harç, işlem gideri ve bunun gibi diğer masraflar işlem maliyetinin bir bölümü olarak kabul edilmekte ve müşteriye yansıtılmaktadır.

Kredi ve alacaklar, borçluya para, mal ve hizmet sağlama yoluyla yaratılan finansal varlıkları ifade etmektedir. Krediler sabit veya belirlenebilir nitelikte ödemelere sahip olan ve aktif bir piyasada işlem görmeyen finansal varlıklardır.

*Factoring alacakları*, kazanılmamış faiz gelirleri düşüldükten ve varsa değer düşüklüğüne ilişkin özel karşılıklar ayrıldıktan sonra etkin faiz yöntemi ile itfa edilmiş maliyet bedelleri üzerinden ölçülmektedirler. Factoring alacakları düzenli olarak gözden geçirilmekte ve değer düşüklüğü tespit edilen factoring alacaklarının tahsil edilebilir tutara getirilmesi amacıyla taşınan değerleri üzerinden özel karşılık ayrılmaktadır. Şüpheli hale gelen bir factoring alacağı, ilgili tüm yasal prosedürlerin tamamlanması ve net zararın tespit edilmesinden sonra kayıtlardan çıkarılmaktadır.

##### İştirak ve bağlı ortaklıklara ilişkin açıklamalar

Grup'un konsolidasyona tabi iştiraki ve mali olmayan bağlı ortaklığı bulunmamaktadır.

##### IX. Finansal varlıklarda değer düşüklüğüne ilişkin açıklamalar

Grup, her raporlama döneminde, bir finansal varlık veya finansal varlık grubunun değer düşüklüğüne uğradığına ilişkin ortada tarafsız göstergelerin bulunup bulunmadığı hususunu değerlendirir. Anılan türden bir göstergenin mevcut olması durumunda Grup ilgili değer düşüklüğü tutarını tespit eder.

Bir finansal varlık veya finansal varlık grubu, yalnızca ilgili varlığın ilk muhasebeleştirilmesinden sonra bir veya birden daha fazla olayın ("zarar/kayıp olayı") meydana geldiğinde ve söz konusu zarar olayının (veya olaylarının) ilgili finansal varlığın veya varlık grubunun güvenilir bir biçimde tahmin edilebilen gelecekteki tahmini nakit akışları üzerindeki etkisi sonucunda değer düşüklüğüne uğradığına ilişkin tarafsız bir göstergenin bulunması durumunda değer düşüklüğüne uğrar ve değer düşüklüğü zararı oluşur. İleride meydana gelecek olaylar sonucunda oluşması beklenen kayıpların olasılığı yüksek dahi olsa muhasebeleştirilmemektedir.

Kullandırılan kredilerin tahsil edilemeyeceğine dair bulguların varlığı halinde, söz konusu krediler, 1 Kasım 2006 tarih 26333 sayılı Resmi Gazete'de yayımlanan "Bankalarca Kredilerin ve Diğer Alacakların Niteliklerinin Belirlenmesi ve Bunlar İçin Ayrılacak Karşılıklara İlişkin Usul ve Esaslar Hakkında Yönetmelik" çerçevesinde takip hesaplarına intikal ettirilmekte ve söz konusu yönetmeliğe uygun olarak özel ve genel karşılık ayrılmaktadır. Ayrılan karşılıklar ilgili dönemin kar/zarar hesaplarına aktarılmaktadır. Banka 2014 yılının ilk çeyreğinden itibaren teminatları düşüldükten sonra kredinin kalan riskinin %100'ü tutarında özel karşılık ayırmaktadır.

##### X. Finansal araçların netleştirilmesine ilişkin açıklamalar

Finansal varlıklar ve borçların, yasal olarak netleştirilmesinin mümkün olması ve varlık ve yükümlülüğün net tutarlar üzerinden tahsil edilme veya ödenme niyetinin olması halinde söz konusu finansal varlık ve yükümlülükler konsolide finansal tablolarda net tutarlarıyla gösterilmektedir.

## ANADOLUBANK ANONİM ŞİRKETİ

31 ARALIK 2017 TARİHİ İTİBARIYLA

### KONSOLİDE FİNANSAL TABLOLARA İLİŞKİN AÇIKLAMA VE DİPNOTLAR

(Tutarlar aksi belirtilmedikçe Bin Türk Lirası (TL) olarak ifade edilmiştir.)

#### ÜÇÜNCÜ BÖLÜM: MUHASEBE POLİTİKALARI (devamı)

##### XI. Satış ve geri alış anlaşmaları ve menkul değerlerin ödünç verilmesi işlemlerine ilişkin açıklamalar

Tekrar geri alım anlaşmaları çerçevesinde satılan menkul kıymetler (“repo”), Tek Düzen Hesap Planı’na uygun olarak bilanço hesaplarında takip edilmektedir. Buna göre, repo anlaşması çerçevesinde müşterilere satılan devlet tahvili ve hazine bonoları ilgili menkul değer hesapları altında “Repoya Konu Edilenler” olarak sınıflandırılmakta ve Grup’un portföyünde tutuluş amaçlarına göre gerçeğe uygun değerleri veya etkin faiz yöntemine göre itfa edilmiş maliyet bedelleri ile ölçülmektedir. Repo işlemlerinden elde edilen fonlar ise pasif hesaplarda ayrı bir kalem olarak yansıtılmakta ve faiz gideri için gider reeskontu kaydedilmektedir.

Geri satım taahhüdü ile alınmış menkul kıymetler (“ters repo”) ise “Para Piyasaları” ana kalemi altında ayrı bir kalem olarak gösterilmektedir. Ters repo ile alınmış menkul kıymetlerin alım ve geri satım fiyatları arasındaki farkın döneme isabet eden kısmı için gelir reeskontu hesaplanmaktadır.

##### XII. Satış amaçlı duran varlıklar ve durdurulan faaliyetlere ilişkin açıklamalar

Satış amaçlı elde tutulan varlık olarak sınıflandırılan bir duran varlık (veya elden çıkarılacak duran varlık grubu) defter değeri ile satış maliyeti düşülmüş gerçeğe uygun değerinden küçük olanı ile ölçülür. Bir varlığın satış amaçlı bir varlık olabilmesi için; ilgili varlığın (veya elden çıkarılacak varlık grubunun) bu tür varlıkların satışında sıkça rastlanan ve alışılmış koşullar çerçevesinde derhal satılabilecek durumda olması ve satış olasılığının yüksek olması gerekir. Satış olasılığının yüksek olması için; uygun bir yönetim kademesi tarafından, varlığın satışına ilişkin bir plan yapılmış ve alıcıların tespiti ile planın tamamlanmasına yönelik aktif bir program başlatılmış olmalıdır. Ayrıca varlık, gerçeğe uygun değeri ile uyumlu bir fiyat ile aktif olarak pazarlanıyor olmalıdır.

##### XIII. Şerefiye ve diğer maddi olmayan duran varlıklara ilişkin açıklamalar

Grup’un maddi olmayan duran varlıkları yazılım programları ve gayrimaddi haklardan oluşmaktadır.

Maddi olmayan duran varlıkların maliyetleri, 31 Aralık 2004 tarihinden önce aktife giren varlıklar için aktife girdikleri tarihten yüksek enflasyon döneminin sona erdiği tarih kabul edilen 31 Aralık 2004’e kadar geçen süre dikkate alınıp enflasyon düzeltilmesine tabi tutularak daha sonraki tarihteki girişler ise ilk alış bedelleri dikkate alınarak konsolide finansal tablolara yansıtılmıştır. Grup maddi olmayan duran varlıklara ilişkin tükenme paylarını, varlıkların faydalı ömürlerine göre eşit tutarlı, doğrusal amortisman yöntemi kullanarak enflasyona göre düzeltilmiş değerleri üzerinden ayırmaktadır.

Grup’un maddi olmayan duran varlıklarının tahmini ekonomik ömrü 5 ila 15 yıldır.

##### XIV. Maddi duran varlıklara ilişkin açıklamalar

Maddi duran varlıkların maliyetleri, 31 Aralık 2004 tarihinden önce aktife giren varlıklar için aktife girdikleri tarihten yüksek enflasyon döneminin sona erdiği tarih kabul edilen 31 Aralık 2004’e kadar geçen süre dikkate alınıp enflasyon düzeltilmesine tabi tutularak, daha sonraki tarihteki girişler ise ilk alış bedelleri dikkate alınarak konsolide finansal tablolara yansıtılmıştır. 31 Aralık 2004 tarihine kadar ilk defa düzeltme işlemine tabi tutulacak amortisman tabi varlıkların maliyetine ilave edilmiş varsa kur farkı, finansman giderleri ve yeniden değerlendirme artışı ilgili varlığın maliyetinden düşülerek bulunan yeni değer üzerinden enflasyona göre düzeltme işlemi yapılmıştır. 31 Aralık 2004 tarihinden sonra satın alınan maddi duran varlıkların maliyetlerinden varsa kur farkı ve finansman giderleri gibi tutarlar düşüldükten sonra kalan değerleriyle kayıtlara yansıtılmaktadır.

Maddi duran varlıkların elden çıkarılmasından doğan kazanç ve kayıplar net elden çıkarma hasılatı ile ilgili maddi duran varlığın net defter değerinin arasındaki fark olarak hesaplanmakta ve ilgili dönemde gelir tablosuna yansıtılmaktadır.

Maddi duran varlıklara yapılan normal bakım ve onarım harcamaları gider olarak muhasebeleştirilmektedir.

Maddi duran varlıklar üzerinde rehin, ipotek ve benzeri herhangi bir takyidat bulunmamaktadır.

Muhasebe tahminlerinde, cari döneme önemli bir etkisi olan ya da sonraki dönemlerde önemli bir etkisi olması beklenen değişiklik bulunmamaktadır.

**ANADOLUBANK ANONİM ŞİRKETİ**  
**31 ARALIK 2017 TARİHİ İTİBARIYLA**  
**KONSOLİDE FİNANSAL TABLOLARA İLİŞKİN AÇIKLAMA VE DİPNOTLAR**  
(Tutarlar aksi belirtilmedikçe Bin Türk Lirası (TL) olarak ifade edilmiştir.)

**ÜÇÜNCÜ BÖLÜM: MUHASEBE POLİTİKALARI (devamı)**

**XIV. Maddi duran varlıklara ilişkin açıklamalar (devamı)**

Maddi duran varlıkların amortismanında kullanılan oranlar ve tahmini ekonomik ömür olarak öngörülen süreler aşağıdaki gibidir:

| <b>Maddi Duran Varlıklar</b> | <b>Tahmini Faydalı Ömür (Yıl)</b> | <b>Amortisman Oranı (%)</b> |
|------------------------------|-----------------------------------|-----------------------------|
| Binalar                      | 50                                | 2                           |
| Kasalar                      | 20-50                             | 2-5                         |
| Nakil Araçları               | 5                                 | 20                          |
| Diğer Maddi Duran Varlıklar  | 4                                 | 25                          |

Grup, her raporlama döneminde varlıklarının değer düşüklüğüne uğramış olabileceğine dair herhangi bir belirtinin bulunup bulunmadığını değerlendirmektedir. Böyle bir belirtinin mevcut olması durumunda ilgili varlığın geri kazanılabilir tutarını TMS 36 – *Varlıklarda Değer Düşüklüğü* standardı çerçevesinde tahmin etmekte ve geri kazanılabilir tutarın ilgili varlığın defter değerinin altında olması durumunda değer düşüklüğü karşılığı ayırmaktadır.

Ana Ortaklık Banka, 1 Ocak 2017 tarihinden itibaren maddi duran varlıklar içinde yer alan binalar için TMS 16 “Maddi Duran Varlıkların Muhasebeleştirilmesi Standardı” çerçevesinde yeniden değerlendirme modeli uygulamaya başlamıştır. Bu amaçla binaların gerçeğe uygun değerleri BDDK ve Sermaye Piyasası Kurulu tarafından yetkilendirilmiş bağımsız bir değerlendirme kuruluşu tarafından tespit edilmiştir. Yeniden değerlendirme çalışması sonucu binaların defter değerinde oluşan değer artışı özkaynak hesap grubunda “Maddi Duran Varlıklar Yeniden Değerleme Farkları” hesabına yansıtılmıştır. Binaların yeniden değerlendirilmesi neticesinde 31 Aralık 2017 tarihi itibarıyla Maddi Duran Varlıklar kaleminde vergi öncesi 80,157 TL (31 Aralık 2016: Bulunmamaktadır) tutarında değer artışı bulunmaktadır.

**XV. Kiralama işlemlerine ilişkin açıklamalar**

Finansal kiralama sözleşmelerinin süresi azami 4 yıldır. Finansal kiralama yoluyla edinilen maddi duran varlıklar Banka'nın aktifinde varlık, pasifinde ise kiralama işlemlerinden borçlar olarak kaydedilmektedir. Bilançoda varlık ve borç olarak yer alan tutarların tespitinde, varlıkların gerçeğe uygun değerleri ile kira ödemelerinin bugünkü değerlerinden küçük olanı esas alınmaktadır. Kiralamadan doğan finansman maliyetleri, kiralama süresi boyunca sabit bir faiz oranı oluşturacak şekilde dönemlere yayılmaktadır.

Finansal kiralama yoluyla edinilen varlıkların değerinde azalma meydana gelmiş ve varlıklardan gelecekte beklenen yarar, varlığın defter değerinden düşükse, kiralanılan varlıklar net gerçekleştirilebilir değeri ile değerlendirilmektedir. Finansal kiralama yoluyla alınan varlıklara, maddi duran varlıklar için uygulanan esaslara göre amortisman hesaplanmaktadır.

Faaliyet kiralamalarında yapılan kira ödemeleri kira süresi boyunca, eşit tutarlarda gider kaydedilmektedir.

**XVI. Karşılıklar, koşullu yükümlülükler ve koşullu varlıklara ilişkin açıklamalar**

Geçmiş olaylardan kaynaklanan mevcut bir yükümlülüğün bulunması, yükümlülüğün yerine getirilmesinin muhtemel olması ve yükümlülük tutarının güvenilir bir şekilde ölçülebilmesi durumunda karşılık muhasebeleştirilmektedir. Karşılıklar, bilanço tarihi itibarıyla yükümlülüğün yerine getirilmesi için yapılacak harcamanın Ana Ortaklık Banka ve ilgili bağlı ortaklıkların yöneticileri tarafından yapılan en iyi tahmine göre hesaplanır ve etkisinin önemli olduğu durumlarda bugünkü değerine indirmek için iskonto edilir. Tutarın yeterince güvenilir olarak ölçülmediği ve yükümlülüğün yerine getirilmesi için Grup'tan kaynak çıkma ihtimalinin bulunmadığı durumlarda söz konusu yükümlülük “koşullu” olarak kabul edilmekte ve dipnotlarda açıklanmaktadır.

Koşullu varlıklar geçmiş olaylardan kaynaklanan ve Grup'un tam anlamıyla kontrolünde bulunmayan, bir veya daha fazla kesin mahiyette olmayan olayın ileride gerçekleşip gerçekleşmemesi ile teyit edilecek olan varlıklardır. Grup, koşullu varlıkları finansal tablolara yansıtılmamaktadır ancak ilgili gelişmelerin konsolide finansal tablolarda doğru olarak yansıtılmalarını teminen koşullu varlıklarını sürekli olarak değerlendirmeye tabi tutmaktadır. Ekonomik faydanın Grup'a girmesinin kesin hale gelmesi durumunda ilgili varlık ve buna ilişkin gelir, değişikliğin olduğu dönemin konsolide finansal tablolarına kaydedilmekte, ekonomik fayda girişinin muhtemel hale gelmesi durumunda, Grup söz konusu koşullu varlığı finansal tablo dipnotlarında açıklanmaktadır.

**ANADOLUBANK ANONİM ŞİRKETİ**  
**31 ARALIK 2017 TARİHİ İTİBARIYLA**  
**KONSOLİDE FİNANSAL TABLOLARA İLİŞKİN AÇIKLAMA VE DİPNOTLAR**  
(Tutarlar aksi belirtilmedikçe Bin Türk Lirası (TL) olarak ifade edilmiştir.)

**ÜÇÜNCÜ BÖLÜM: MUHASEBE POLİTİKALARI (devamı)**

**XVII. Çalışanların haklarına ilişkin yükümlülüklerle ilişkin açıklamalar**

**Kıdem tazminatı karşılığı**

Türk İş Kanunu'na göre, Grup bir senesini doldurmuş olan ve istifa veya kötü davranış dışındaki sebeplerden Grup ile ilişkisi kesilen veya hizmet yılını dolduran ve emekliliğini kazanan, askere çağrılan veya vefat eden personeli için kıdem tazminatı ödemekle yükümlüdür.

İlişikteki konsolide finansal tablolarda, Grup aktüeryal metot TMS 19 – *Çalışanlara Sağlanan Faydalar* standardına uygun olarak kıdem tazminatı karşılığı hesaplamakta ve muhasebeleştirilmektedir.

31 Aralık 2017 ve 31 Aralık 2016 tarihleri itibarıyla kullanılan başlıca istatistiksel tahminler şöyledir:

|                                   | <b>31 Aralık 2017</b> | <b>31 Aralık 2016</b> |
|-----------------------------------|-----------------------|-----------------------|
| Net İskonto Oranı                 | %4.67                 | %4.21                 |
| Beklenen Maaş/Limit Artış Oranı   | %7.00                 | %7.00                 |
| Tahmin Edilen Personel Devir Hızı | %12.93                | %15.12                |

**Çalışanlara sağlanan diğer faydalara ilişkin karşılıklar**

Grup, çalışanlarının bir hesap dönemi boyunca sunduğu hizmetler karşılığında ödenmesi beklenen iskonto edilmemiş, çalışanlara sağlanan diğer kısa vadeli faydalar için konsolide finansal tablolarında *TMS 19* kapsamında karşılık ayırmaktadır.

**XVIII. Vergi uygulamalarına ilişkin açıklamalar**

**Kurumlar vergisi**

Türkiye’de 1 Ocak 2006 tarihinden itibaren geçerli olmak üzere, kurum kazançları %20 oranında kurumlar vergisine tabi iken; 7061 sayılı “Bazı Vergi Kanunları ile Diğer Bazı Kanunlarda Değişiklik Yapılmasına Dair Kanun” ile getirilen düzenleme uyarınca bu oran; 2018, 2019 ve 2020 yılı vergilendirme dönemlerine ait kurum kazançlarına uygulanmak üzere %22 olarak belirlenmiştir. Ayrıca, Bakanlar Kurulu söz konusu %22 oranını %20’ye kadar indirmeye yetkili kılınmıştır.

Bu oran, kurumların ticari kazancına vergi yasaları gereğince indirimi kabul edilmeyen giderlerin ilave edilmesi, vergi yasalarında yer alan istisna (iştirak kazançları istisnası gibi) ve diğer indirimlerin düşülmesi sonucu bulunacak vergi matrahına uygulanır. Kar dağıtılmadığı takdirde başka bir vergi ödenmemektedir.

Türkiye’deki bir işyeri ya da daimi temsilcisi aracılığı ile gelir elde eden kurumlar ile Türkiye’de yerleşik kurumlara ödenen kar paylarından (temettü) stopaj yapılmaz. 3 Şubat 2009 tarih ve 27130 sayılı Resmi Gazete’de yayımlanan 2009/14593 sayılı Bakanlar Kurulu kararı ve 3 Şubat 2009 tarih ve 27130 sayılı Resmi Gazete’de yayımlanan 2009/14594 sayılı Bakanlar Kurulu kararı ile 5520 Sayılı Kurumlar Vergisi Kanunu’nun 15 ve 30’uncu maddelerinde yer alan bazı tevkifat oranları yeniden belirlenmiştir. Bu bağlamda Türkiye’de bir işyeri ya da daimi temsilcisi aracılığı ile gelir elde eden dar mükellef kurumlar ile Türkiye’de yerleşik kurumlara yapılanlar dışındaki temettü ödemelerine uygulanan stopaj oranı %15’tir. Dar mükellef kurumlara ve gerçek kişilere yapılan kar dağıtımlarına ilişkin stopaj oranlarının uygulanmasında, ilgili Çifte Vergilendirmeyi Önleme Anlaşmalarında yer alan uygulamalar da göz önünde bulundurulur. Karın sermayeye ilavesi, kar dağıtımını sayılmaz ve stopaj uygulanmaz.

Geçici vergiler o yıl kazançlarının tabi olduğu kurumlar vergisi oranında hesaplanarak ödenir. Yıl içinde ödenen geçici vergiler, o yılın yıllık kurumlar vergisi beyannamesi üzerinden hesaplanan kurumlar vergisine mahsup edilebilmektedir.

Türk vergi mevzuatına göre beyanname üzerinde gösterilen mali zararlar 5 yılı aşmamak kaydıyla dönem kurum kazancından indirilebilirler. Ancak mali zararlar oluşması halinde geçmiş yıllarda bu zararlar tutarı kadar karlardan ödenmiş vergilerin iade edilmesi uygulaması yoktur.

1 Ocak 2017 ile 4 Aralık 2017 tarihleri arasında uygulanmak üzere bankalara borçları nedeniyle kanunî takibe alınmış veya Tasarruf Mevduatı Sigorta Fonu’na borçlu durumda olan kurumlar ile bunların kefillerinin ve ipotek verenlerin sahip oldukları taşınmazlar, iştirak hisseleri, kurucu senetleri ve intifa senetleri ile rüçhan haklarının, bu borçlara karşılık bankalara veya bu Fon’a devrinden sağlanan hasılatın bu borçların tasfiyesinde kullanılan kısma isabet eden kazançların tamamı ile bankaların bu şekilde elde ettikleri söz konusu kıymetlerin satışından doğan kazançların %75’lik kısmı kurumlar vergisinden istisna tutulmaktadır.

## ANADOLUBANK ANONİM ŞİRKETİ

31 ARALIK 2017 TARİHİ İTİBARIYLA

### KONSOLİDE FİNANSAL TABLOLARA İLİŞKİN AÇIKLAMA VE DİPNOTLAR

(Tutarlar aksi belirtilmedikçe Bin Türk Lirası (TL) olarak ifade edilmiştir.)

#### ÜÇÜNCÜ BÖLÜM: MUHASEBE POLİTİKALARI (devamı)

##### XVIII. Vergi uygulamalarına ilişkin açıklamalar (devamı)

1 Ocak 2017 ile 4 Aralık 2017 tarihleri arasında uygulanmak üzere kurumların, en az iki tam yıl süreyle aktiflerinde yer alan taşınmazlar, iştirak hisseleri ile aynı süreyle sahip oldukları kurucu senetleri, intifa senetleri ve rüçhan haklarının satışından doğan kazançların %75'lik kısmı; satışın yapıldığı yılı izleyen beşinci yılın sonuna kadar pasifte özel bir fon hesabında tutulması ve ikinci takvim yılının sonuna kadar tahsil edilmesi koşuluyla kurumlar vergisinden istisna tutulmaktadır.

Öte yandan, 7061 sayılı “Bazı Vergi Kanunları ile Diğer Bazı Kanunlarda Değişiklik Yapılmasına Dair Kanun” ile getirilen düzenleme uyarınca yukarıda bahsi geçen kurumlar vergisi istisna oranı; 5 Aralık 2017 tarihinden itibaren, taşınmazların satışından doğan kazançlar için %50, diğerlerinin satışından doğan kazançlar için ise %75 olarak uygulanmaktadır.

Banka'nın Türkiye dışında faaliyet gösteren konsolidasyon kapsamındaki bağlı ortaklıkları için geçerli kurumlar vergisi oranları faaliyet gösterdikleri ülkelerin mevzuatları çerçevesinde %2 ile %25 arasındadır.

##### Ertelemiş vergiler

Ertelemiş vergi borcu veya varlığı, TMS 12 – *Gelir Vergileri* standardı uyarınca varlıkların ve borçların finansal tablolarda gösterilen değerleri ile yasal vergi matrahı hesabında dikkate alınan tutarları arasındaki “geçici farklar” üzerinden vergi etkilerinin hesaplanmasıyla belirlenmektedir. Vergi mevzuatına göre varlıkların yada borçların iktisap tarihinde oluşan mali ya da ticari karı etkilemeyen farklar bu hesaplamanın dışında tutulmuştur.

İlgili varlıkların değerlendirilmesi sonucu oluşan kazanç veya kayıplar gelir tablosunda muhasebeleştirilmişse, bu kazanç veya kayıplar üzerinden hesaplanan cari dönem kurumlar vergisi yada ertelenmiş vergi geliri veya gideri de gelir tablosunda muhasebeleştirilmektedir. İlgili varlıkların değerlendirilmesi sonucu oluşan kazanç veya kayıplar doğrudan doğruya özkaynak hesaplarına aktarılmışsa, vergi etkileri de özkaynak hesaplarında muhasebeleştirilmektedir.

Konsolidasyona tabi her bir bağlı ortaklık için hesaplanan ertelenmiş vergi varlıkları ile ertelenmiş vergi borçları, ilgili bağlı ortaklığın kendi finansal tablolarında yasal olarak dönem vergi varlıklarını dönem vergi borçlarına mahsup etme hakkının olmasından dolayı netleştirilerek gösterilmektedir. Konsolide finansal tablolarda ise konsolidasyona tabi bağlı ortaklıkların yasal olarak tek bir net ödeme alma veya net ödeme yapma hakları olmadığından ertelenmiş vergi varlıkları ile ertelenmiş vergi borçları netleştirilmeden gösterilmektedir.

##### Transfer fiyatlandırması

Kurumlar Vergisi Kanunu'nun 13'üncü maddesinin transfer fiyatlandırması yoluyla “örtülü kazanç dağıtımı” başlığı altında transfer fiyatlandırması konusu işlenmekte olup; 18 Kasım 2007 tarihinde yayımlanan “Transfer Fiyatlandırması Yoluyla Örtülü Kazanç Dağıtımı Hakkında Genel Tebliği” bu konu hakkında uygulamadaki detayları belirlemiştir.

İlgili tebliğe göre, eğer vergi mükellefleri ilgili kuruluşlarla (kişilerle), fiyatlandırmaları emsallere uygunluk ilkesi çerçevesinde yapılmayan ürün, hizmet veya mal alım ve satım işlemlerine giriyorlarsa, ilgili karlar transfer fiyatlaması yoluyla örtülü bir şekilde dağıtıldığı kanaatine varılacaktır. Bu tarz transfer fiyatlaması yoluyla örtülü kar dağıtımları kurumlar vergisi açısından vergi matrahından indirilemeyecektir.

##### XIX. Borçlanmalara ilişkin ilave açıklamalar

Alım-satım amaçlı finansal borçlar gerçeğe uygun değerleri, diğer finansal borçlar ise etkin faiz yöntemi kullanılarak hesaplanan itfa edilmiş maliyet bedelleri üzerinden ölçülmektedir. Hisse senedine dönüştürülebilir tahvil ya da borçlanmayı temsil eden araçlar ihraç edilmemiştir.

##### XX. İhraç edilen hisse senetlerine ilişkin açıklamalar

Bulunmamaktadır.

##### XXI. Aval ve kabullere ilişkin açıklamalar

Aval ve kabullerin ödemeleri, müşterilerin ödemeleri ile eş zamanlı olarak gerçekleştirilmektedir. Aval ve kabuller olası borç ve taahhütler olarak bilanço dışı işlemlerde gösterilmektedir.

##### XXII. Devlet teşviklerine ilişkin açıklamalar

31 Aralık 2017 tarihi itibarıyla Grup'un almış olduğu herhangi bir devlet teşviği veya yardımı bulunmamaktadır (31 Aralık 2016: Bulunmamaktadır).



**ANADOLUBANK ANONİM ŞİRKETİ**  
**31 ARALIK 2017 TARİHİ İTİBARIYLA**  
**KONSOLİDE FİNANSAL TABLOLARA İLİŞKİN AÇIKLAMA VE DİPNOTLAR**  
(Tutarlar aksi belirtilmedikçe Bin Türk Lirası (TL) olarak ifade edilmiştir.)

**ÜÇÜNCÜ BÖLÜM: MUHASEBE POLİTİKALARI (devamı)**

**XXIII. Raporlamanın bölümlenmeye göre yapılmasına ilişkin açıklamalar**

Banka'nın risk ve getirilerinin yapısı ve temel kaynakları göz önüne alınarak temel bölüm raporlama yöntemi olarak faaliyet bölümleri seçilmiş ve Dördüncü Bölüm XI No'lu dipnotta açıklanmıştır.

**XXIV. Sınıflandırmalar**

31 Aralık 2017 tarihli finansal tabloların sunumu ile uygunluk sağlanması amacıyla 31 Aralık 2016 tarihinde sona eren hesap dönemine ait bilançoda sınıflandırma işlemi yapılmıştır. Söz konusu sınıflandırma "Satılmaya Hazır Finansal Varlıklar" bölümünde önceki dönemde "Devlet Borçlanma Senetleri" satırında gösterilen 2,931 TL tutarındaki Visa hisse senetlerinin "Sermayede Payı Temsil Eden Menkul Değerler" satırında gösterilmesini içermektedir.

**XXV. Diğer hususlara ilişkin açıklamalar**

**Hisse başına kazanç**

Hisse başına kazanç Grup'un dönem net karının, dönemin ağırlıklı ortalama hisse senedi sayısına bölünmesi ile hesaplanmıştır. Türkiye'de firmalar mevcut sermayedarların payı oranında dağıtmak suretiyle geçmiş yıllar karlarından sermaye artışı ("Bedelsiz Hisseler") yapabilirler. Hisse başına kazanç hesaplamasında bedelsiz hisseler ihraç edilmiş hisseler olarak değerlendirilmektedir.

31 Aralık 2017 tarihinde sona eren yıla ilişkin hisse başına kar 0.00337 Tam TL'dir (31 Aralık 2016: 0.00344 Tam TL).

**İlişkili taraflar**

Bu konsolide finansal tabloların amacı doğrultusunda ortaklar, üst düzey yöneticiler ve yönetim kurulu üyeleri, aileleri ve kendileri tarafından kontrol edilen veya kendilerine bağlı şirketler ile birlikte, iştirakler ve müşterek yönetime tabi ortaklıklar TMS 24 – *İlişkili Taraf Açıklamaları* standardı kapsamında ilişkili taraflar olarak kabul edilmiştir. İlişkili taraflarla yapılan işlemler Beşinci Bölüm VII nolu dipnotta gösterilmiştir.

**Nakit ve nakde eşdeğer varlıklar**

Nakit akış tablolarının hazırlanmasına esas olan "Nakit" kasa, efektif yoldaki paralar ve satın alınan banka çekleri ile Türkiye Cumhuriyet Merkez Bankası ("TCMB") dahil bankalardaki vadesiz mevduat olarak, "Nakde eşdeğer varlık" ise orijinal vadesi üç aydan kısa olan bankalararası para piyasası plasmanları ve bankalardaki vadeli depolar ile menkul kıymetlere yapılan yatırımlar olarak tanımlanmaktadır.

**Finansal araçların sınıflandırılması ve ölçümü**

Kamu Gözetimi Muhasebe ve Denetim Standartları Kurumu 19 Ocak 2017 tarih ve 29953 sayılı Resmi Gazete'de TFRS 9 Finansal Araçlar Standardını yayınlamıştır. Yeni standartlar 1 Ocak 2018 itibarıyla TMS 39 Finansal Araçlar Muhasebeleştirme ve Ölçme Standardının yerine geçecektir.

BDDK tarafından 22 Haziran 2016 tarih ve 29750 sayılı Resmi Gazete'de yayımlanan "Kredilerin Sınıflandırılması ve Bunlar için Ayrılacak Karşılıklara İlişkin Usul ve Esaslar Hakkında Yönetmelik" ile 1 Ocak 2018 tarihi itibarıyla TFRS 9 uygulaması istisnalar dışında zorunlu hale getirilmiştir. TFRS 9 standardı finansal araçların ölçümü, sınıflandırması ve kredi değer düşüklüğünün hesaplanmasına ilişkin yeni ilkeler ortaya koymaktadır. Banka da 2017 yılında TFRS 9 uygulaması ile ilgili kapsamlı bir proje çalışması yürütülmüştür. TFRS 9'a ilk geçiş tarihi itibarıyla muhasebe politikaları, süreçler ve iç kontrollere ait çalışmalar ise devam etmektedir.

**Finansal Varlıklar:**

TFRS 9 standardına göre Finansal varlıklar 3 ana başlık altında yer almaktadır.

- İtfa edilmiş maliyeti ile ölçülen finansal varlıklar,
- Gerçeğe uygun değer farkı diğer kapsamlı gelire yansıtılan finansal varlıklar,
- Gerçeğe uygun değer farkı kar zarara yansıtılan finansal varlıklar.

Gerçeğe uygun değer farkı kar zarara yansıtılan finansal varlıklar TMS 39'daki gibi gerçeğe uygun değerden ölçülmeye devam edilecek, diğer 2 grup arasında sınıflama değişiklikleri olabilecektir.

**ANADOLUBANK ANONİM ŞİRKETİ**  
**31 ARALIK 2017 TARİHİ İTİBARIYLA**  
**KONSOLİDE FİNANSAL TABLOLARA İLİŞKİN AÇIKLAMA VE DİPNOTLAR**  
(Tutarlar aksi belirtilmedikçe Bin Türk Lirası (TL) olarak ifade edilmiştir.)

**ÜÇÜNCÜ BÖLÜM: MUHASEBE POLİTİKALARI (devamı)**

**XXIV. Diğer hususlara ilişkin açıklamalar (devamı)**

**Finansal araçların sınıflandırılması ve ölçümü (devamı)**

***Finansal Yükümlülükler:***

Gerçeğe uygun değer opsiyonu kullanılarak muhasebeleştirilen yükümlülüklerin kredi riskinden kaynaklanan gerçeğe uygun değer değişimlerinin diğer kapsamlı gelir tablosunda muhasebeleştirilmesine izin verilmesi dışında TMS 39'da yer alan uygulamalar TFRS 9'da geçerli olacaktır, Bankanın Finansal Yükümlülükleri için önemli bir değişim olmaması beklenmektedir.

***Değer düşüklüğü:***

TFRS 9 kapsamında beklenen kredi zararı ölçümüne ilişkin ileriye dönük makro ekonomik tahminleri de içeren temerrüt olasılığı, temerrüt halinde kayıp ve temerrüt tutarı modelleri geliştirilmiştir. Beklenen kredi zararı ölçümü 3 aşamalı olarak yapılacak olup, aşamalar aşağıdaki şekilde belirlenecektir;

1. Aşama: Ana Ortaklık Banka kayıtlarına girdikleri tarih itibarıyla ve sonrasında kredi riskinde önemli bir artış olmayan finansal varlıklar için 12 aylık beklenen kredi zararı karşılığı ayrılacaktır.
2. Aşama: Ana Ortaklık Banka kayıtlarına girdikleri tarih sonrasında kredi riskinde önemli artış olan finansal varlıklar için ömür boyu beklenen kredi zararı karşılığı ayrılacaktır.
3. Aşama: Rapor tarihi itibarıyla değer düşüklüğü için tarafsız kanıt bulunan finansal varlıklar ömür boyu beklenen kredi zararı karşılığına tabi olacaktır.

TFRS 9 Finansal Araçlar Standardının finansal tablolar üzerindeki etkilerine ilişkin olarak ilk finansal tablolar açıklanana kadar değişimler gerçekleşebilecek olmakla birlikte, TFRS 9 uygulamasının Ana ortaklık Banka bilanço özkaynağı üzerinde yaklaşık %5-7 oranları arasında net azalış etkisinin olması beklenmektedir. TFRS 9 kapsamında Ana Ortaklık Banka, 1. ve 2. aşama kredi zararları üzerinden ertelenmiş vergi hesaplayacak olup, hesaplanan ertelenmiş vergi varlığına ilişkin etki ilk geçiş sırasında özkaynaklara yansıtılacaktır. TFRS 9 Finansal Araçlar Standardının bağlı ortaklıklara etkisi değerlendirilmektedir.

## ANADOLUBANK ANONİM ŞİRKETİ

31 ARALIK 2017 TARİHİ İTİBARIYLA

### KONSOLİDE FİNANSAL TABLOLARA İLİŞKİN AÇIKLAMA VE DİPNOTLAR

(Tutarlar aksi belirtilmedikçe Bin Türk Lirası (TL) olarak ifade edilmiştir.)

## DÖRDÜNCÜ BÖLÜM: KONSOLİDE MALİ BÜNYE VE RİSK YÖNETİMİNE İLİŞKİN BİLGİLER

### I. Konsolide sermaye yeterliliği standart oranına ilişkin açıklamalar

Grup'un konsolide sermaye yeterliliği standart oranı %14.32'dir (31 Aralık 2016: %13.88).

#### Konsolide sermaye yeterliliği standart oranının tespitinde kullanılan risk ölçüm yöntemleri

Grup'un çekirdek sermaye yeterlilik oranı %13.64 (Banka'nın %13.06); ana sermaye yeterlilik oranı %13.63 (Banka'nın %13.03) ve sermaye yeterliliği standart oranı %14.32'dir (Banka'nın %13.81). Söz konusu oranlar, 23 Ekim 2015 tarih ve 29511 sayılı Resmi Gazete'de yayımlanan Bankaların Sermaye Yeterliliğinin Ölçülmesine ve Değerlendirilmesine İlişkin Yönetmelik, 6 Eylül 2014 tarih ve 29111 sayılı Resmi Gazete'de yayımlanan Kredi Riski Azaltım Tekniklerine İlişkin Tebliğ ile 5 Eylül 2013 tarih ve 28756 sayılı Resmi Gazete'de yayımlanarak yürürlüğe giren Bankaların Özkaynaklarına İlişkin Yönetmelik hükümleri çerçevesinde hesaplanmıştır.

Konsolide sermaye yeterliliği standart oranının hesaplanmasında hesap ve kayıt düzenine ilişkin mevzuata uygun olarak düzenlenen veriler kullanılır. Bu veriler Yönetmelik kapsamında "Alım Satım Hesapları" ve "Bankacılık Hesapları" olarak ayrıştırılarak kredi riski ve piyasa riski hesaplamasına tabi tutulur. Alım Satım Hesapları ve Özkaynakların hesaplanmasında sermayeden indirilen değer olarak dikkate alınan tutarlar kredi riski hesaplanmasına dâhil edilmez. Risk ağırlıklı varlıkların hesaplanmasında, tükenme ve değer kaybı ile karşı karşıya olan varlıklar, ilgili amortismanlar ve karşılıklar düşüldükten sonra kalan net tutarlar üzerinden hesaplara alınır.

Gayrinakdi krediler ve taahhütler ile ilgili işlemlerde karşı taraftan olan alacaklar, varsa bu işlemler için "Bankalarca Kredilerin ve Diğer Alacakların Niteliklerinin Belirlenmesi ve Bunlar İçin Ayrılacak Karşılıklara İlişkin Usul ve Esaslar Hakkında Yönetmelik"e istinaden ayrılan özel karşılıklar düşüldükten sonraki net tutar üzerinden, ilgili yönetmelikte belirtilen oranlar ile krediye dönüştürülüp, "Kredi Risk Azaltım Tekniklerine İlişkin Tebliğ" uyarınca risk azaltımına tabi tutularak Bankaların Sermaye Yeterliliğinin Ölçülmesine ve Değerlendirilmesine İlişkin Yönetmelik'in 6'ncı maddesinde belirtilen ilgili risk sınıfına dâhil edilir ve aynı Yönetmelik'in EK-1'i uyarınca risk sınıfının ağırlığı ile ağırlıklandırılır.

Bankacılık hesaplarında yer alan Türev Finansal Araçlar ve Kredi Türevi Sözleşmeleri ile ilgili işlemlerde, kredi riskine esas tutarların hesaplanmasında, karşı taraftan olan alacaklar, Yönetmelik'in EK-2'sinde belirtilen oranlar ile krediye dönüştürülüp, "Kredi Risk Azaltım Tekniklerine İlişkin Tebliğ" uyarınca risk azaltımına tabi tutularak, Bankaların Sermaye Yeterliliğinin Ölçülmesine ve Değerlendirilmesine İlişkin Yönetmelik'in 6'ncı maddesinde belirtilen ilgili risk sınıfına dâhil edilir ve aynı Yönetmelik'in EK-1'i uyarınca risk sınıfının ağırlığı ile ağırlıklandırılır. Repo işlemleri, türev işlemler, menkul kıymet ve emtia ödünç işlemleri için "Karşı Taraf Kredi Riski" hesaplanmaktadır.

**ANADOLUBANK ANONİM ŞİRKETİ**  
**31 ARALIK 2017 TARİHİ İTİBARIYLA**  
**KONSOLİDE FİNANSAL TABLOLARA İLİŞKİN AÇIKLAMA VE DİPNOTLAR**  
(Tutarlar aksi belirtilmedikçe Bin Türk Lirası (TL) olarak ifade edilmiştir.)

**DÖRDÜNCÜ BÖLÜM: KONSOLİDE MALİ BÜNYE VE RİSK YÖNETİMİNE İLİŞKİN BİLGİLER**

**I. Konsolide sermaye yeterliliği standart oranına ilişkin açıklamalar (devamı)**

Grup'un konsolide sermaye yeterliliği standart oranı %14.32 (31 Aralık 2016: %13.88)'dir (Banka'nın konsolide olmayan sermaye yeterliliği standart oranı %13.81'dir).

Grup'un çekirdek sermaye yeterlilik oranı %13.64; ana sermaye yeterlilik oranı %13.63'dür. Sermaye yeterliliği standart oranının hesaplanması, 6 Eylül 2014 tarih ve 29111 sayılı Resmi Gazete'de yayımlanmış olan "Bankaların Sermaye Yeterliliğinin Ölçülmesine ve Değerlendirilmesine İlişkin Yönetmelik (Yönetmelik) çerçevesinde yapılmaktadır.

**Konsolide özkaynak kalemlerine ilişkin bilgiler**

|   | Tutar            | 1/1/2014 öncesi uygulamaya ilişkin tutar (*) |
|---|------------------|--|
| <b>ÇEKİRDEK SERMAYE</b>   |                  |  |
| Bankanın tasfiyesi halinde alacak hakkı açısından diğer tüm alacaklardan sonra gelen ödenmiş sermaye (*)  | 600,000          |  |
| Hisse senedi ihraç primleri   | -                |  |
| Yedek Akçeler   | 1,220,302        |  |
| Türkiye Muhasebe Standartları (TMS) uyarınca özkaynaklara yansıtılan kazançlar  | 74,526           |  |
| Kâr   | 241,488          |  |
| Net Dönem Kârı  | 202,112          |  |
| Geçmiş Yıllar Kârı  | 39,376           |  |
| İştirakler, bağlı ortaklıklar ve birlikte kontrol edilen ortaklıklardan bedelsiz olarak edinilen ve dönem kârı içerisinde muhasebeleştirilmeyen hisseler  | 249              |  |
| Azınlık payları   | 2,811            |  |
| <b>İndirimler Öncesi Çekirdek Sermaye</b>   | <b>2,139,376</b> |  |
| <b>Çekirdek Sermayeden Yapılacak İndirimler</b>   |                  |  |
| Bankaların Özkaynaklarına İlişkin Yönetmeliğin 9'uncu maddesinin birinci fıkrasının (i) bendi uyarınca hesaplanan değerlendirme ayrılamaları  | -                |  |
| Net dönem zararı ile geçmiş yıllar zararı toplamının yedek akçelerle karşılanamayan kısmı ile TMS uyarınca özkaynaklara yansıtılan kayıplar (-)   | 18,111           |  |
| Faaliyet kiralaması geliştirme maliyetleri (-)  | 8,465            |  |
| İlgili ertelenmiş vergi yükümlülüğü ile mahsup edildikten sonra kalan şerefiye  | -                |  |
| İpotek hizmeti sunma hakları hariç olmak üzere ilgili ertelenmiş vergi yükümlülüğü ile mahsup edildikten sonra kalan diğer maddi olmayan duran varlıklar  | 6,412            |  |
| Geçici farklara dayanan ertelenmiş vergi varlıkları hariç olmak üzere gelecek dönemlerde elde edilecek vergilendirilebilir gelirlere dayanan ertelenmiş vergi varlığının, ilgili ertelenmiş vergi yükümlülüğü ile mahsup edildikten sonra kalan kısmı | -                |  |
| Gerçeğe uygun değeri üzerinden izlenmeyen varlık veya yükümlülüklerin nakit akış riskinden korunma işlemine konu edilmesi halinde ortaya çıkan farklar  | -                |  |
| Kredi riskine esas tutarın içsel derecelendirmeye dayalı yaklaşımlar ile hesaplanmasına ilişkin tebliğ uyarınca hesaplanan toplam beklenen kayıp tutarının, toplam karşılık tutarının aşan kısmı,   | -                |  |
| Menkul kıymetleştirme işlemlerinden kaynaklanan kazançlar   | -                |  |
| Bankanın yükümlülüklerinin gerçeğe uygun değerlerinde, kredi değerliliğindeki değişikliklere bağlı olarak oluşan farklar sonucu ortaya çıkan gerçekleşmemiş kazançlar ve kayıplar   | -                |  |
| Tanımlanmış fayda plan varlıklarının net tutarı   | -                |  |
| Bankanın kendi çekirdek sermayesine yapmış olduğu doğrudan ve dolaylı yatırımlar  | -                |  |
| Kanunun 56'ncı maddesinin dördüncü fıkrasına aykırı olarak edinilen paylar  | -                |  |
| Ortak paylarının %10 veya daha azına sahip olunan ve konsolide edilmeyen bankalar ve finansal kuruluşların özkaynak unsurlarına yapılan yatırımların net uzun pozisyonları toplamının bankanın çekirdek sermayesinin %10'unu aşan kısmı               | -                |  |
| Ortaklık paylarının %10'dan daha fazlasına sahip olunan ve konsolide edilmeyen bankalar ve finansal kuruluşların çekirdek sermaye unsurlarına yapılan yatırımların net uzun pozisyonlarının çekirdek sermayenin %10'unu aşan kısmı                    | -                |  |
| İpotek hizmeti sunma haklarının çekirdek sermayenin %10'unu aşan kısmı  | -                |  |
| Geçici farklara dayanan ertelenmiş vergi varlıklarının çekirdek sermayenin %10'unu aşan kısmı   | -                |  |

**ANADOLUBANK ANONİM ŞİRKETİ**  
**31 ARALIK 2017 TARİHİ İTİBARIYLA**  
**KONSOLİDE FİNANSAL TABLOLARA İLİŞKİN AÇIKLAMA VE DİPNOTLAR**  
(Tutarlar aksi belirtilmedikçe Bin Türk Lirası (TL) olarak ifade edilmiştir.)

**DÖRDÜNCÜ BÖLÜM: KONSOLİDE MALİ BÜNYE VE RİSK YÖNETİMİNE İLİŞKİN BİLGİLER (devamı)**

**I. Konsolide sermaye yeterliliği standart oranına ilişkin açıklamalar(devamı)**

**Konsolide özkaynak kalemlerine ilişkin bilgiler (devamı)**

|  |                  |
|--|------------------|
| Bankaların Özkaynaklarına İlişkin Yönetmeliğin geçici 2'nci maddesinin ikinci fıkrası uyarınca çekirdek sermayenin %15'ini aşan durumlar   | -                |
| Ortaklık paylarının %10'dan daha fazlasına sahip olunan ve konsolide edilmeyen bankalar ve finansal kuruluşların çekirdek sermaye unsurlarına yapılan yatırımların net uzun pozisyonlarından kaynaklanan aşım tutarı                               | -                |
| İpotek hizmeti sunma haklarından kaynaklanan aşım tutarı   | -                |
| Geçici farklara dayanan ertelenmiş vergi varlıklarından kaynaklanan aşım tutarı  | -                |
| Kurulca belirlenecek diğer kalemler  | -                |
| Yeterli ilave ana sermayeye veya katkı sermaye bulunmaması halinde çekirdek sermayeden indirim yapılacak tutar   | -                |
| <b>Çekirdek Sermayeden Yapılan İndirimler Toplamı</b>  | <b>32,988</b>    |
| <b>Çekirdek Sermaye Toplamı</b>  | <b>2,106,388</b> |
| <b>İLAVE ANA SERMAYE</b>   | -                |
| Çekirdek sermayeye dahil edilmeyen imtiyazlı paylara tekabül eden sermaye ve bunlara ilişkin ihraç primleri  | -                |
| Kurumca uygun görülen borçlanma araçları ve bunlara ilişkin ihraç primleri   | -                |
| Kurumca uygun görülen borçlanma araçları ve bunlara ilişkin ihraç primleri (Geçici madde 4 kapsamında olanlar)   | -                |
| <b>İndirimler Öncesi İlave Ana Sermaye</b>   | -                |
| <b>İlave Ana Sermayeden Yapılacak İndirimler</b>   | -                |
| Bankanın kendi ilave ana sermayesine yapmış olduğu doğrudan veya dolaylı yatırımlar  | -                |
| Bankanın ilave ana sermaye kalemlerine yatırım yapan bankalar ile finansal kuruluşlar tarafından ihraç edilen ve Yönetmeliğin 7'nci maddesinde belirtilen şartları taşıyan özkaynak kalemlerine bankanın yaptığı yatırımlar                        | -                |
| Ortaklık paylarının %10 veya daha azına sahip olunan ve konsolide edilmeyen bankalar ve finansal kuruluşların özkaynak unsurlarına yapılan yatırımların net uzun pozisyonları toplamının, bankanın çekirdek sermayesinin %10'unu aşan kısmı (-)    | -                |
| Ortaklık paylarının %10 veya daha fazlasına sahip olunan ve konsolide edilmeyen bankalar ve finansal kuruluşların ilave ana sermaye unsurlarına yapılan yatırımların net uzun pozisyonları toplamı   | -                |
| Kurulca belirlenecek diğer kalemler (-)  | -                |
| <b>Geçiş sürecinde Ana sermayeden indirilmeye devam edecek unsurlar</b>  | -                |
| Şerefiye veya diğer maddi olmayan duran varlıklar ve bunlara ilişkin ertelenmiş vergi yükümlülüklerinin Bankaların Özkaynaklarına İlişkin Yönetmeliğin Geçici 2'nci maddesinin birinci fıkrası uyarınca çekirdek sermayeden indirilmeyen kısmı (-) | 1,603            |
| Net ertelenmiş vergi varlığı/vergi borcunun Bankaların Özkaynaklarına İlişkin Yönetmeliğin Geçici 2'nci maddesinin birinci fıkrası uyarınca çekirdek sermayeden indirilmeyen kısmı (-)   | -                |
| Yeterli sermaye bulunmaması halinde ilave ana sermayeden indirim yapılacak tutar (-)   | -                |
| <b>İlave ana sermayeden yapılan indirimler toplamı</b>   | -                |
| <b>İlave Ana Sermaye Toplamı</b>   | -                |
| <b>Ana Sermaye Toplamı (Ana sermaye=Çekirdek Sermaye+İlave Ana Sermaye)</b>  | <b>2,104,785</b> |
| <b>KATKI SERMAYE</b>   | -                |
| Kurumca uygun görülen borçlanma araçları ve bunlara ilişkin ihraç primleri   | -                |
| Kurumca uygun görülen borçlanma araçları ve bunlara ilişkin ihraç primleri (Geçici madde 4 kapsamında olanlar)   | -                |
| Karşılıklar (Bankaların Özkaynaklarına İlişkin Yönetmeliğin 8'inci maddesinin birinci fıkrasında belirtilen tutarlar)  | 109,377          |
| <b>İndirimler Öncesi Katkı Sermaye</b>   | <b>109,377</b>   |
| <b>Katkı Sermayeden Yapılacak İndirimler</b>   | -                |
| Bankanın kendi katkı sermayesine yapmış olduğu doğrudan veya dolaylı yatırımlar (-)  | -                |
| Bankanın katkı sermaye kalemlerine yatırım yapan bankalar ile finansal kuruluşlar tarafından ihraç edilen ve Yönetmeliğin 8'inci maddesinde belirtilen şartları taşıyan özkaynak kalemlerine bankanın yaptığı yatırımlar                           | -                |
| Ortaklık paylarının %10 veya daha azına sahip olunan ve konsolide edilmeyen bankalar ve finansal kuruluşların özkaynak unsurlarına yapılan yatırımların net uzun pozisyonları toplamının, bankanın çekirdek sermayesinin %10'unu aşan kısmı (-)    | -                |
| Ortaklık paylarının %10 veya daha fazlasına sahip olunan ve konsolide edilmeyen bankalar ve finansal kuruluşların katkı sermaye unsurlarına yapılan yatırımların net uzun pozisyonları toplamı   | -                |
| Kurulca belirlenecek diğer kalemler (-)  | -                |
| <b>Katkı Sermayeden Yapılan İndirimler Toplamı</b>   | -                |
| <b>Katkı Sermaye Toplamı</b>   | <b>109,377</b>   |
| <b>Toplam Özkaynak (Ana Sermaye ve Katkı Sermaye Toplamı)</b>  | <b>2,214,162</b> |
| <b>Ana Sermaye ve Katkı Sermaye Toplamı (Toplam Özkaynak)</b>  | <b>2,214,162</b> |

**ANADOLUBANK ANONİM ŞİRKETİ**  
**31 ARALIK 2017 TARİHİ İTİBARIYLA**

**KONSOLİDE FİNANSAL TABLOLARA İLİŞKİN AÇIKLAMA VE DİPNOTLAR**  
(Tutarlar aksi belirtilmedikçe Bin Türk Lirası (TL) olarak ifade edilmiştir.)

**DÖRDÜNCÜ BÖLÜM: KONSOLİDE MALİ BÜNYE VE RİSK YÖNETİMİNE İLİŞKİN BİLGİLER (devamı)**

**I. Konsolide sermaye yeterliliği standart oranına ilişkin açıklamalar(devamı)**

**Konsolide Özkaynak Kalemlerine İlişkin Bilgiler (devamı)**

|  |                   |
|--|-------------------|
| Kanununun 50 ve 51'inci maddeleri hükümlerine aykırı olarak kullanılan krediler  | -                 |
| Kanununun 57'nci maddesinin birinci fıkrasındaki sınırı aşan tutarlar ile bankaların alacaklarından dolayı edinmek zorunda kaldıkları ve aynı madde uyarınca elden çıkarmaları gereken emtia ve gayrimenkullerden edinim tarihinden itibaren beş yıl geçmesine rağmen elden çıkarılmayanların net defter değeri  | -                 |
| 1/11/2006 tarihli ve 26333 sayılı Resmî Gazete'de yayımlanan Bankaların Kredi İşlemlerine İlişkin Yönetmeliğin 12/A maddesinin besinci fıkrasında belirtilen kredi tutarları   | 1,315             |
| Kurulca belirlenecek diğer hesaplar  | -                 |
| <b>Geçiş sürecinde Ana Sermaye ve Katkı Sermeye Toplamından (Sermayeden) İndirilmeye Devam Edecek Unsurlar</b>   | -                 |
| Ortaklık paylarının %10 veya daha azına sahip olunan ve konsolide edilmeyen bankalar ve finansal kuruluşların özkaynak unsurlarına yapılan yatırımların net uzun pozisyonları toplamının, bankanın çekirdek sermayesinin yüzde onunu aşan kısmının, Bankaların Özkaynaklarına İlişkin Yönetmeliğin Geçici 2'nci maddesinin birinci fıkrası uyarınca çekirdek sermayeden, ilave ana sermayeden ve katkı sermayeden indirilmeyen kısmı   | -                 |
| Ortaklık paylarının %10'dan daha fazlasına sahip olunan ve konsolide edilmeyen bankalar ve finansal kuruluşların doğrudan ya da dolaylı olarak ilave ana sermayeye ve katkı sermaye unsurlarına yapılan yatırımların net uzun pozisyonlarının toplam tutarının Bankaların Özkaynaklarına İlişkin Yönetmeliğin Geçici 2'nci maddesinin birinci fıkrası uyarınca, ilave ana sermayeden ve katkı sermayeden indirilmeyen kısmı  | -                 |
| Ortaklık paylarının %10'dan daha fazlasına sahip olunan ve konsolide edilmeyen bankalar ve finansal kuruluşların çekirdek sermaye unsurlarına yapılan yatırımların net uzun pozisyonlarının, geçici farklara dayanan ertelenmiş vergi varlıklarının ve ipotek hizmeti sunma haklarının Bankaların Özkaynaklarına İlişkin Yönetmeliğin Geçici 2'nci maddesinin ikinci fıkrasının (1) ve (2)'nci alt bentleri uyarınca çekirdek sermayeden indirilecek tutarlarının, Yönetmeliğin 2'nci maddesinin birinci fıkrası uyarınca çekirdek sermayeden indirilmeyen kısmı | -                 |
| <b>ÖZKAYNAK</b>  |                   |
| <b>Toplam Özkaynak (Ana Sermaye ve Katkı Sermaye Toplamı)</b>  | <b>2,212,847</b>  |
| <b>Toplam Risk Ağırlıklı Tutarlar</b>  | <b>15,448,185</b> |
| <b>SERMAYE YETERLİLİĞİ ORANLARI</b>  |                   |
| Çekirdek Sermaye Yeterliliği Oranı (%)   | 13.64             |
| Ana Sermaye Yeterliliği Oranı (%)  | 13.63             |
| Sermaye yeterliliği Oranı (%)  | 14.32             |
| <b>TAMPONLAR</b>   |                   |
| Toplam Tampon Oranı  | 3.00              |
| Sermaye koruma tamponu oranı (%)   | 1.25              |
| Bankaya özgü döngüsel sermaye tamponu oranı (%)  | 1.75              |
| Sermaye Koruma ve Döngüsel Sermaye Tamponlarına İlişkin Yönetmeliğin 4 üncü maddesinin birinci fıkrası uyarınca hesaplanacak ilave çekirdek sermaye tutarının risk ağırlıklı varlıklar tutarına oranı (%)  | 9.14              |
| <b>Uygulanacak İndirim Esaslarında Aşım Tutarının Altında Kalan Tutarlar</b>   |                   |
| Ortaklık paylarının %10 veya daha azına sahip olunan ve konsolide edilmeyen bankalar ve finansal kuruluşların özkaynak unsurlarına yapılan yatırımların net uzun pozisyonlarından kaynaklanan tutar  | -                 |
| Ortaklık paylarının %10'dan daha fazlasına sahip olunan ve konsolide edilmeyen bankalar ve finansal kuruluşların çekirdek sermaye unsurlarına yapılan yatırımların net uzun pozisyonlarından kaynaklanan tutar   | -                 |
| İpotek hizmeti sunma haklarından kaynaklanan tutar   | -                 |
| Geçici farklara dayanan ertelenmiş vergi varlıklarından kaynaklanan tutar  | -                 |
| <b>Katkı Sermaye Hesaplamasında Dikkate Alınan Karşılıklara İlişkin Sınırlar</b>   |                   |
| Standart yaklaşımın kullanıldığı alacaklar için ayrılan genel karşılıklar (onbindeyüzyirmibeşlik sınır öncesi)   | 109,377           |
| Standart yaklaşımın kullanıldığı alacaklar için ayrılan genel karşılıkların risk ağırlıklı tutarlar toplamının %1.25'ine kadar olan kısmı  | 109,377           |
| Toplam karşılık tutarının, Kredi Riskine Esas Tutarın İçsel Derecelendirmeye Dayalı Yaklaşımlar İle Hesaplanmasına İlişkin Tebliğ uyarınca hesaplanan toplam beklenen kayıp tutarının aşan kısmı   | -                 |
| Toplam karşılık tutarının, Kredi Riskine Esas Tutarın İçsel Derecelendirmeye Dayalı Yaklaşımlar İle Hesaplanmasına İlişkin Tebliğ uyarınca hesaplanan toplam beklenen kayıp tutarını aşan kısmının, alacakların risk ağırlıklı tutarları toplamının %0.6'sına kadar olan kısmı   | -                 |
| <b>Geçici madde 4 hükümlerine tabi borçlanma araçları (1 Ocak 2018 ve 1 Ocak 2022 arasında uygulanmak üzere)</b>   |                   |
| Geçici madde 4 hükümlerine tabi ilave ana sermaye kalemlerine ilişkin üst sınır  | -                 |
| Geçici madde 4 hükümlerine tabi ilave ana sermaye kalemlerinin üst sınırı aşan kısmı   | -                 |
| Geçici madde 4 hükümlerine tabi katkı sermaye kalemlerine ilişkin üst sınır  | -                 |
| Geçici madde 4 hükümlerine tabi katkı sermaye kalemlerinin üst sınırı aşan kısmı   | -                 |

(\*) Bu kolonda "Bankaların Özkaynaklarına İlişkin Yönetmelik" in Geçici Madde'leri kapsamında geçiş hükümlerine tabi olan kalemler için geçiş sürecinin sonunda dikkate alınacak tutarlar gösterilmektedir.

**ANADOLUBANK ANONİM ŞİRKETİ**  
**31 ARALIK 2017 TARİHİ İTİBARIYLA**  
**KONSOLİDE FİNANSAL TABLOLARA İLİŞKİN AÇIKLAMA VE DİPNOTLAR**  
(Tutarlar aksi belirtilmedikçe Bin Türk Lirası (TL) olarak ifade edilmiştir.)

**DÖRDÜNCÜ BÖLÜM: KONSOLİDE MALİ BÜNYE VE RİSK YÖNETİMİNE İLİŞKİN BİLGİLER (devamı)**

**I. Konsolide sermaye yeterliliği standart oranına ilişkin açıklamalar(devamı)**

**Konsolide Özkaynak Kalemlerine İlişkin Bilgiler (devamı)**

|   | 31 Aralık 2016   |
|---|------------------|
| <b>Çekirdek sermaye</b>   |                  |
| Bankanın tasfiyesi halinde alacak hakkı açısından diğer tüm alacaklardan sonra gelen ödenmiş sermaye  | 600,000          |
| Hisse senedi ihraç primleri   | -                |
| Hisse senedi iptal kârları  | -                |
| Yedek akçeler   | 959,009          |
| Türkiye Muhasebe Standartları (TMS) uyarınca özkaynaklara yansıtılan kazançlar  | 60               |
| Kâr   | 231,438          |
| Net dönem kârı  | 206,231          |
| Geçmiş yıllar kârı  | 25,207           |
| Muhtemel riskler için ayrılan serbest karşılıklar   | -                |
| İştirakler, bağlı ortaklıklar ve birlikte kontrol edilen ortaklıklardan bedelsiz olarak edinilen ve dönem kârı içerisinde muhasebeleştirilmeyen hisseler  | 249              |
| Azınlık payları   | 2,341            |
| <b>İndirimler öncesi çekirdek sermaye</b>   | <b>1,793,097</b> |
| <b>Çekirdek sermayeden yapılacak indirimler</b>   |                  |
| Net dönem zararı ile geçmiş yıllar zararı toplamının yedek akçeler ile karşılanamayan kısmı ile TMS uyarınca özkaynaklara yansıtılan kayıplar (-)   | 47,990           |
| Faaliyet kiralaması geliştirme maliyetleri (-)  | 4,909            |
| Şerefiye veya diğer maddi olmayan duran varlıklar ile bunlara ilişkin ertelenmiş vergi yükümlülükleri (-)   | 4,177            |
| Net ertelenmiş vergi varlığı / vergi borcu (-)  | -                |
| Kanunun 56 ncı maddesinin 4'üncü fıkrasına aykırı olarak edinilen paylar (-)  | -                |
| Bankanın kendi çekirdek sermayesine yapmış olduğu doğrudan veya dolaylı yatırımlar (-)  | -                |
| Ortaklık paylarının %10 veya daha azına sahip ve konsolide edilmeyen bankalar ve finansal kuruluşların özkaynak unsurlarına yapılan yatırımların net uzun pozisyonları toplamının, bankanın çekirdek sermayesinin %10'nunu aşan kısmı (-) | -                |
| Ortaklık paylarının %10'dan daha fazlasına sahip olunan ve konsolide edilmeyen bankalar ve finansal kuruluşların çekirdek sermaye unsurlarına yapılan yatırımların net uzun pozisyonlarının çekirdek sermayenin %10'unu aşan kısmı (-)    | -                |
| İpotek hizmeti sunma haklarının çekirdek sermaye ara toplamının %10'unu aşan kısmı (-)  | -                |
| Geçici farklara dayanan ertelenmiş vergi varlıklarının çekirdek sermayenin %10'unu aşan kısmı (-)   | -                |
| Bankaların Özkaynaklarına İlişkin Yönetmeliğin Geçici 2'inci maddesinin ikinci fıkrası uyarınca çekirdek sermayenin %15'ini aşan tutarlar (-)   | -                |
| Ortaklık paylarının %10'dan daha fazlasına sahip olunan ve konsolide edilmeyen bankalar ve finansal kuruluşların çekirdek sermaye unsurlarına yapılan yatırımların net uzun pozisyonlarından kaynaklanan aşım tutarı (-)                  | -                |
| İpotek hizmeti sunma haklarının çekirdek sermaye ara toplamının %10'unu aşan kısmı (-)  | -                |
| Geçici farklara dayanan ertelenmiş vergi varlıklarından kaynaklanan aşım tutarı (-)   | -                |
| Kurulca belirlenecek diğer kalemler (-)   | -                |
| Yeterli ilave ana sermaye veya katkı sermaye bulunmaması halinde çekirdek sermayeden indirim yapılacak tutar (-)  | -                |
| <b>Çekirdek sermayeden yapılan indirimler toplamı</b>   | <b>57,076</b>    |
| <b>Çekirdek sermaye toplamı</b>   | <b>1,736,021</b> |

**ANADOLUBANK ANONİM ŞİRKETİ**  
**31 ARALIK 2017 TARİHİ İTİBARIYLA**  
**KONSOLİDE FİNANSAL TABLOLARA İLİŞKİN AÇIKLAMA VE DİPNOTLAR**  
(Tutarlar aksi belirtilmedikçe Bin Türk Lirası (TL) olarak ifade edilmiştir.)

**DÖRDÜNCÜ BÖLÜM: KONSOLİDE MALİ BÜNYE VE RİSK YÖNETİMİN**  
**BİLGİLER (devamı)**

**Konsolide sermaye yeterliliği standart oranına ilişkin açıklamalar(devamı)**

**Konsolide Özkaynak Kalemlerine İlişkin Bilgiler (devamı)**

|   |                  |
|---|------------------|
| <b>İLAVE ANA SERMAYE</b>  | -                |
| Çekirdek sermayeye dahil edilmeyen imtiyazlı paylara tekabül eden sermaye ve bunlara ilişkin ihraç primleri   | -                |
| Kurumca uygun görülen borçlanma araçları ve bunlara ilişkin ihraç primleri  | -                |
| Kurumca uygun görülen borçlanma araçları ve bunlara ilişkin ihraç primleri (Geçici madde 4 kapsamında olanlar)  | -                |
| <b>İndirimler Öncesi İlave Ana Sermaye</b>  | -                |
| <b>İlave Ana Sermayeden Yapılacak İndirimler</b>  | -                |
| Bankanın kendi ilave ana sermayesine yapmış olduğu doğrudan veya dolaylı yatırımlar   | -                |
| Bankanın ilave ana sermaye kalemlerine yatırım yapan bankalar ile finansal kuruluşlar tarafından ihraç edilen ve Yönetmeliğin 7nci maddesinde belirtilen şartları taşıyan özkaynak kalemlerine bankanın yaptığı yatırımlar  | -                |
| Ortaklık paylarının %10 veya daha azına sahip olunan ve konsolide edilmeyen bankalar ve finansal kuruluşların özkaynak unsurlarına yapılan yatırımların net uzun pozisyonları toplamının, bankanın çekirdek sermayesinin %10'unu aşan kısmı (-)   | -                |
| Ortaklık paylarının %10 veya daha fazlasına sahip olunan ve konsolide edilmeyen bankalar ve finansal kuruluşların ilave ana sermaye unsurlarına yapılan yatırımların net uzun pozisyonları toplamı  | -                |
| Kurulca belirlenecek diğer kalemler (-)   | -                |
| <b>Geçiş sürecinde Ana sermayeden indirilmeye devam edecek unsurlar</b>   |                  |
| Şerefiye veya diğer maddi olmayan duran varlıklar ve bunlara ilişkin ertelenmiş vergi yükümlülüklerinin Bankaların Özkaynaklarına İlişkin Yönetmeliğin Geçici 2'nci maddesinin birinci fıkrası uyarınca çekirdek sermayeden indirilmeyen kısmı (-)  | 2,785            |
| Net ertelenmiş vergi varlığı/vergi borcunun Bankaların Özkaynaklarına İlişkin Yönetmeliğin Geçici 2'nci maddesinin birinci fıkrası uyarınca çekirdek sermayeden indirilmeyen kısmı (-)  | -                |
| Yeterli sermaye bulunmaması halinde ilave ana sermayeden indirim yapılacak tutar (-)  | -                |
| <b>İlave ana sermayeden yapılan indirimler toplamı</b>  | -                |
| <b>İlave Ana Sermaye Toplamı</b>  | -                |
| <b>Ana Sermaye Toplamı (Ana sermaye=Çekirdek Sermaye+İlave Ana Sermaye)</b>   | <b>1,733,236</b> |
| <b>KATKI SERMAYE</b>  | -                |
| Kurumca uygun görülen borçlanma araçları ve bunlara ilişkin ihraç primleri  | -                |
| Kurumca uygun görülen borçlanma araçları ve bunlara ilişkin ihraç primleri (Geçici madde 4 kapsamında olanlar)  | -                |
| Karşılıklar (Bankaların Özkaynaklarına İlişkin Yönetmeliğin 8 inci maddesinin birinci fıkrasında belirtilen tutarlar)   | 92,554           |
| <b>İndirimler Öncesi Katkı Sermaye</b>  | <b>92,554</b>    |
| <b>Katkı Sermayeden Yapılacak İndirimler</b>  | -                |
| Bankanın kendi katkı sermayesine yapmış olduğu doğrudan veya dolaylı yatırımlar (-)   | -                |
| Bankanın katkı sermaye kalemlerine yatırım yapan bankalar ile finansal kuruluşlar tarafından ihraç edilen ve Yönetmeliğin 8 inci maddesinde belirtilen şartları taşıyan özkaynak kalemlerine bankanın yaptığı yatırımlar  | -                |
| Ortaklık paylarının %10 veya daha azına sahip olunan ve konsolide edilmeyen bankalar ve finansal kuruluşların özkaynak unsurlarına yapılan yatırımların net uzun pozisyonları toplamının, bankanın çekirdek sermayesinin %10'unu aşan kısmı (-)   | -                |
| Ortaklık paylarının %10 veya daha fazlasına sahip olunan ve konsolide edilmeyen bankalar ve finansal kuruluşların katkı sermaye unsurlarına yapılan yatırımların net uzun pozisyonları toplamı  | -                |
| Kurulca belirlenecek diğer kalemler (-)   | -                |
| <b>Katkı Sermayeden Yapılan İndirimler Toplamı</b>  | -                |
| <b>Katkı Sermaye Toplamı</b>  | <b>92,554</b>    |
| <b>Toplam Özkaynak (Ana Sermaye ve Katkı Sermaye Toplamı)</b>   | <b>1,825,790</b> |
| <b>Ana Sermaye ve Katkı Sermaye Toplamı (Toplam Özkaynak)</b>   | <b>1,825,790</b> |
| Kanununun 50 ve 51'inci maddeleri hükümlerine aykırı olarak kullanılan krediler (-)   | 1,052            |
| Kanununun 57 nci maddesinin birinci fıkrasındaki sınırı aşan tutarlar ile bankaların alacaklarından dolayı edinmek zorunda kaldıkları ve aynı madde uyarınca elden çıkarmaları gereken emtia ve gayrimenkullerden edinim tarihinden itibaren beş yıl geçmesine rağmen elden çıkarılamayanların net defter değerleri (-) | 1,836            |



**ANADOLUBANK ANONİM ŞİRKETİ**  
**31 ARALIK 2017 TARİHİ İTİBARIYLA**  
**KONSOLİDE FİNANSAL TABLOLARA İLİŞKİN AÇIKLAMA VE DİPNOTLAR**  
(Tutarlar aksi belirtilmedikçe Bin Türk Lirası (TL) olarak ifade edilmiştir.)

**DÖRDÜNCÜ BÖLÜM: KONSOLİDE MALİ BÜNYE VE RİSK YÖNETİMİNE İLİŞKİN BİLGİLER (devamı)**

**I. Konsolide sermaye yeterliliği standart oranına ilişkin açıklamalar(devamı)**

**Konsolide Özkaynak Kalemlerine İlişkin Bilgiler (devamı)**

|   |            |
|---|------------|
| Yurtdışında kurulu olanlar da dâhil olmak üzere, bankalara, finansal kuruluşlara veya bankanın nitelikli pay sahiplerine kullanılan krediler veya bunlarca ihraç edilen borçlanma araçlarına yapılan yatırımlar (-)   | 93         |
| Bankaların Sermaye Yeterliliğinin Ölçülmesine ve Değerlendirilmesine İlişkin Yönetmeliğin 20'nci maddesinin ikinci fıkrasına istinaden özkaynaklardan düşülecek tutar (-)   | -          |
| Kurulca belirlenecek diğer hesaplar (-)   | -          |
| Ortaklık paylarının %10 veya daha azına sahip olunan ve konsolide edilmeyen bankalar ve finansal kuruluşların özkaynak unsurlarına yapılan yatırımların net uzun pozisyonları toplamının, bankanın çekirdek sermayesinin %10'unu aşan kısmının, Bankaların Özkaynaklarına İlişkin Yönetmeliğin Geçici 2 nci maddesinin birinci fıkrası uyarınca çekirdek sermayeden, ilave ana sermayeden ve katkı sermayeden indirilmeyen kısmı (-)  | -          |
| Ortaklık paylarının %10'dan daha fazlasına sahip olunan ve konsolide edilmeyen bankalar ve finansal kuruluşların doğrudan veya dolaylı olarak ilave ana sermaye ve katkı sermaye unsurlarına yapılan yatırımların net uzun pozisyonlarının toplam tutarının Bankaların Özkaynaklarına İlişkin Yönetmeliğin Geçici 2 nci maddesinin birinci fıkrası uyarınca, ilave ana sermayeden ve katkı sermayeden indirilmeyen kısmı (-)  | -          |
| Ortaklık paylarının %10'dan daha fazlasına sahip olunan ve konsolide edilmeyen bankalar ve finansal kuruluşların çekirdek sermaye unsurlarına yapılan yatırımların net uzun pozisyonlarının, geçici farklara dayanan ertelenmiş vergi varlıklarının ve ipotek hizmeti sunma haklarının Bankaların Özkaynaklarına İlişkin Yönetmeliğin Geçici 2 nci maddesinin ikinci fıkrasının (1) ve (2)'nci alt bentleri uyarınca çekirdek sermayeden indirilecek tutarlarının, yönetmeliğin geçici 2 nci maddesinin birinci fıkrası uyarınca çekirdek sermayeden indirilmeyen kısmı (-) | -          |
| <b>ÖZKAYNAK</b>   |            |
| Toplam Özkaynak (Ana Sermaye ve Katkı Sermaye Toplamı)  | 1,822,809  |
| Toplam Risk Ağırlıklı Tutarlar  | 13,132,252 |
| <b>SERMAYE YETERLİLİĞİ ORANLARI</b>   |            |
| Çekirdek Sermaye Yeterliliği Oranı (%)  | %13.22     |
| Ana Sermaye Yeterliliği Oranı (%)   | %13.20     |
| Sermaye Yeterliliği Oranı (%)   | %13.88     |
| <b>TAMPONLAR</b>  |            |
| Toplam Tampon Oranı   | %0.81      |
| Sermaye koruma tamponu oranı (%)  | %0.63      |
| Bankaya özgü döngüsel sermaye tamponu oranı (%)   | %0.18      |
| Sermaye Koruma ve Döngüsel Sermaye Tamponlarına İlişkin Yönetmeliğin 4 üncü maddesinin birinci fıkrası uyarınca hesaplanacak ilave çekirdek sermaye tutarının risk ağırlıklı varlıklar tutarına oranı (%)   | %8.52      |
| <b>Uygulanacak İndirim Esaslarında Aşım Tutarının Altında Kalan Tutarlar</b>  |            |
| Ortaklık paylarının %10 veya daha azına sahip olunan ve konsolide edilmeyen bankalar ve finansal kuruluşların özkaynak unsurlarına yapılan yatırımların net uzun pozisyonlarından kaynaklanan tutar   | -          |
| Ortaklık paylarının %10'dan daha fazlasına sahip olunan ve konsolide edilmeyen bankalar ve finansal kuruluşların çekirdek sermaye unsurlarına yapılan yatırımların net uzun pozisyonlarından kaynaklanan tutar  | -          |
| İpotek hizmeti sunma haklarından kaynaklanan tutar  | -          |
| Geçici farklara dayanan ertelenmiş vergi varlıklarından kaynaklanan tutar   | -          |
| <b>Katki Sermaye Hesaplamasında Dikkate Alınan Karşılıklara İlişkin Sınırlar</b>  |            |
| Standart yaklaşımın kullanıldığı alacaklar için ayrılan genel karşılıklar (onbindeyüzyirmibeşlik sınır öncesi)  | 92,554     |
| Standart yaklaşımın kullanıldığı alacaklar için ayrılan genel karşılıkların risk ağırlıklı tutarlar toplamının %1.25'ine kadar olan kısmı   | 92,554     |
| Toplam karşılık tutarının, Kredi Riskine Esas Tutarın İçsel Derecelendirmeye Dayalı Yaklaşımlar İle Hesaplanmasına İlişkin Tebliğ uyarınca hesaplanan toplam beklenen kayıp tutarının aşan kısmı  | -          |
| Toplam karşılık tutarının, Kredi Riskine Esas Tutarın İçsel Derecelendirmeye Dayalı Yaklaşımlar İle Hesaplanmasına İlişkin Tebliğ uyarınca hesaplanan toplam beklenen kayıp tutarını aşan kısmının, alacakların risk ağırlık tutarları toplamının % 0.6'sına kadar olan kısmı   | -          |
| <b>Geçici madde 4 hükümlerine tabi borçlanma araçları (1 Ocak 2018 ve 1 Ocak 2022 arasında uygulanmak üzere)</b>  | -          |
| Geçici madde 4 hükümlerine tabi ilave ana sermaye kalemlerine ilişkin üst sınır   | -          |
| Geçici madde 4 hükümlerine tabi ilave ana sermaye kalemlerinin üst sınırı aşan kısmı  | -          |
| Geçici madde 4 hükümlerine tabi katkı sermaye kalemlerine ilişkin üst sınır   | -          |
| Geçici madde 4 hükümlerine tabi katkı sermaye kalemlerinin üst sınırı aşan kısmı  | -          |

## **DÖRDÜNCÜ BÖLÜM: KONSOLİDE MALİ BÜNYEYE VE RİSK YÖNETİMİNE İLİŞKİN BİLGİLER (devamı)**

### **I. Konsolide sermaye yeterliliği standart oranına ilişkin açıklamalar (devamı)**

**İçsel sermaye yeterliliği değerlendirme süreci kapsamında içsel sermaye gereksiniminin cari ve gelecek faaliyetler açısından yeterliliğinin değerlendirilmesi amacıyla uygulanan yaklaşımlara ilişkin bilgi**

Ana Ortaklık Banka'nın 3 yıllık stratejik plan hazırlama süreçleri paralelinde, ileriye dönük olarak yasal sermaye gereksinimi hesaplamasında kullanılan kredi riski, piyasa riski ve operasyonel riske ek olarak; bankacılık hesaplarından kaynaklanan faiz riski, yoğunlaşma riski, stratejik risk, itibar riski, ülke riski gibi diğer riskler de dikkate alınmaktadır.

**Konsolide özkaynak hesaplamasına dahil edilecek borçlanma araçlarına ilişkin bilgiler**

Bulunmamaktadır.

### **II. Konsolide kredi riskine ilişkin açıklamalar**

**Kredi riski bakımından, borçlu veya borçlular grubu veya coğrafi bölgeler ile sektörlerin bir risk sınırlamasına tabi tutulup tutulmadığı, risk limitlerinin dayandıkları bölümlene yapısı ve hangi aralıklarla belirlenmekte olduğu**

Lehine kredi tahsis edilen firmalar, sermaye sahiplerine göre gruplanmakta ve firma bazında tahsis edilen kredi limitlerinin yanı sıra firmanın dahil olduğu sermaye grubuna kullanılabilir azami kredi miktarını belirleyen grup kredi limitleri de ayrıca tahsis edilmektedir.

Firma ya da sermaye grubu limitlerinin dışında, coğrafi bölgelere ya da sektörler için risk sınırlaması veya limitleme yapılmamaktadır. Ancak kredilerin belli sektörlerde yoğunlaşmaması için kredi tahsislerinde sektör yoğunlaşmaları dikkate alınmaktadır.

**Günlük olarak yapılan işlemlerle ilgili olarak risk limitleri ve dağılımlarının belirlenip belirlenmediği, bilanço dışı risklere ilişkin risk yoğunlaşmasının günlük olarak müşteri ve bankaların hazine bölümü yetkilileri bazında izlenip izlenmediği**

Tahsis edilmiş kredi limitlerinden firmalar lehine yapılan günlük kredi kullandırım talepleri limit, teminat ve diğer kredi tahsis koşullarına uygunluk yönünden Kredi Takip Bölümü ile Merkezi Operasyon Departmanlarınınca incelenmekte, inceleme sonucunda herhangi bir aykırılığın bulunmadığının tespiti halinde bankacılık sisteminde limitlerin kullanıma açılması sağlanmaktadır.

Bilanço dışı risk doğuran türev işlemler ise Yönetim Kurulu'nun verdiği yetkiler dahilinde Hazine Departmanı'nca gerçekleştirilmekte olup, risk yoğunlaşması da anılan departman tarafından dikkate alınmaktadır.

**Kredi ve diğer alacakların borçlularının kredi değerliliklerinin düzenli aralıklarla ilgili mevzuata uygun şekilde izlenip izlenmediği, açılan krediler için alınan hesap durumu belgelerinin ilgili mevzuatta öngörüldüğü şekilde denetlenmiş olup olmadığı, denetlenmemiş ise nedenleri, kredi limitlerinin değiştirilip değiştirilmediği, kredilerin ve diğer alacakların teminatlarının bulunup bulunmadığı**

Kredi borçlularının kredi değerlilikleri her limit artırımı veya kredi kullandırım talebinde yeniden incelenmekte ve inceleme sonucunda mevcut limitin artırılması, aynen veya ilave teminatlarla muhafazası ya da mevcut limitlere bloke konularak riskin acilen tasfiyesine karar verilmektedir.

Diğer taraftan, gerek ilk defa kredi tahsisi için teklifte bulunulan firmalarla, gerekse mevcut limitinin artırılmasına ya da mevcut limitten kullandırım yapılmasına yönelik taleplerin değerlendirilmesi sırasında da firmanın mevcut bilanço ve gelir tablolarının mevzuatta öngörüldüğü şekilde denetlenmiş olmasına dikkat edilmektedir.

**Muhasebe uygulamasında tahsili gecikmiş ve değer kaybına uğramış unsurlarının tanımları**

Ana Ortaklık Banka "Bankalarca Kredilerin ve Diğer Alacakların Niteliklerinin Belirlenmesi ve Bunlar İçin Ayrılacak Karşılıklara İlişkin Usul ve Esaslar Hakkında Yönetmelik" kapsamında İkinci Grup olarak sınıflandırılmış kredilerden anapara ve faiz ödemelerinin tahsili, vadelerinde veya ödenmesi gereken tarihlerde gerçekleşmemiş olan kredileri tahsili gecikmiş olarak değerlendirmektedir. Anapara ve faiz ödemelerinin tahsili, vadelerinden veya ödenmesi gereken tarihlerden itibaren 90 günden fazla gecikmiş olan krediler ile borçlusunun kredi değerliliğini yitirdiğine Banka tarafından kanaat getirilen krediler ise değer kaybına uğramış krediler olarak değerlendirilmektedir.

**ANADOLUBANK ANONİM ŞİRKETİ**  
**31 ARALIK 2017 TARİHİ İTİBARIYLA**

**KONSOLİDE FİNANSAL TABLOLARA İLİŞKİN AÇIKLAMA VE DİPNOTLAR**

(Tutarlar aksi belirtilmedikçe Bin Türk Lirası (TL) olarak ifade edilmiştir.)

**DÖRDÜNCÜ BÖLÜM: KONSOLİDE MALİ BÜNYEYE VE RİSK YÖNETİMİNE İLİŞKİN BİLGİLER (devamı)**

**II. Konsolide kredi riskine ilişkin açıklamalar (devamı)**

**Değer ayarlamaları ve karşılıklara ilişkin yöntem ve yaklaşımlar**

Ana Ortaklık Banka “Bankalarca Kredilerin ve Diğer Alacakların Niteliklerinin Belirlenmesi ve Bunlar İçin Ayrılacak Karşılıklara İlişkin Usul ve Esaslar Hakkında Yönetmelik” kapsamında tahsili gecikmiş krediler için genel kredi karşılığı, değer kaybına uğramış krediler için ise özel karşılık hesaplamaktadır.

**Kredi riski azaltımının etkileri dikkate alınmaksızın mahsup işlemleri sonrası maruz kalınan risklerin toplam tutarı ile farklı risk sınıfları ve türlerine göre ayrıştırılmış risklerin ilgili döneme ilişkin ortalama tutarı**

| <b>Risk Sınıfları</b>   | <b>Cari Dönem Risk Tutarı<sup>(1)</sup></b> | <b>Ortalama Risk Tutarı<sup>(2)</sup></b> | <b>Önceki Dönem Risk Tutarı<sup>(1)</sup></b> | <b>Ortalama Risk Tutarı<sup>(2)</sup></b> |
|---|---|---|---|---|
| Merkezi Yönetimlerden veya Merkez Bankalarından Şarta Bağlı Olan ve Olmayan Alacaklar       | 2,220,507                                   | 1,940,640                                 | 2,339,132                                     | 1,775,229                                 |
| Bölgesel Yönetimlerden veya Yerel Yönetimlerden Şarta Bağlı Olan ve Olmayan Alacaklar       | -   | -   | -   | -   |
| İdari Birimlerden ve Ticari Olmayan Girişimlerden Şarta Bağlı Olan ve Olmayan Alacaklar     | -   | -   | -   | 5   |
| Çok Taraflı Kalkınma Bankalarından Şarta Bağlı Olan ve Olmayan Alacaklar                    | -   | -   | -   | -   |
| Uluslararası Teşkilatlardan Şarta Bağlı Olan ve Olmayan Alacaklar                           | -   | -   | -   | -   |
| Bankalar ve Aracı Kurumlardan Şarta Bağlı Olan ve Olmayan Alacaklar                         | 2,658,781                                   | 2,475,916                                 | 1,722,821                                     | 1,774,597                                 |
| Şarta Bağlı Olan ve Olmayan Kurumsal Alacaklar  | 7,461,398                                   | 6,920,480                                 | 6,455,432                                     | 6,374,675                                 |
| Şarta Bağlı Olan ve Olmayan Perakende Alacaklar   | 5,022,268                                   | 4,242,265                                 | 3,381,085                                     | 2,167,793                                 |
| Şarta Bağlı Olan ve Olmayan Gayrimenkul İpoteğiyle Teminatlandırılmış Alacaklar             | 2,043,065                                   | 1,948,701                                 | 1,825,626                                     | 1,511,840                                 |
| Tahsili Gecikmiş Alacaklar  | 182,698                                     | 146,604                                   | 106,244                                       | 84,008                                    |
| Kurulca Riski Yüksek Olarak Belirlenen Alacaklar  | -   | -   | -   | 7,593                                     |
| İpotek Teminatlı Menkul Kıymetler   | -   | -   | -   | -   |
| Menkul Kıymetleştirme Pozisyonları  | -   | -   | -   | -   |
| Bankalar ve Aracı Kurumlardan Olan Kısa Vadeli Alacaklar ile Kısa Vadeli Kurumsal Alacaklar | -   | -   | -   | -   |
| Kolektif Yatırım Kuruluşu Niteliğindeki Yatırımlar  | -   | -   | -   | -   |
| Hisse Senedi Yatırımları  | -   | -   | -   | 16,593                                    |
| Diğer Alacaklar   | 810,056                                     | 718,013                                   | 679,206                                       | 611,977                                   |
| <b>TOPLAM</b>   | <b>20,398,773</b>                           | <b>18,392,619</b>                         | <b>16,509,547</b>                             | <b>14,324,308</b>                         |

(1) Kredi riski azaltımı öncesi ve krediye dönüşüm oranı sonrası toplam risk tutarını ifade etmektedir.

(2) Ortalama risk tutarı, cari dönemde aylık olarak hazırlanan raporlardaki risk tutarlarının aritmetik ortalaması alınarak tespit edilmiştir.

## ANADOLUBANK ANONİM ŞİRKETİ

31 ARALIK 2017 TARİHİ İTİBARIYLA

### KONSOLİDE FİNANSAL TABLOLARA İLİŞKİN AÇIKLAMA VE DİPNOTLAR

(Tutarlar aksi belirtilmedikçe Bin Türk Lirası (TL) olarak ifade edilmiştir.)

## DÖRDÜNCÜ BÖLÜM: KONSOLİDE MALİ BÜNYEYE VE RİSK YÖNETİMİNE İLİŞKİN BİLGİLER (devamı)

### II. Konsolide kredi riskine ilişkin açıklamalar (devamı)

**Grup'un vadeli işlem ve opsiyon sözleşmesi ve benzer diğer sözleşmeler cinsinden tutulan pozisyonları üzerinde kontrol limitlerinin bulunup bulunmadığı, bu tür araçlar için üstlenilen kredi riskinin piyasa hareketlerinden kaynaklanan potansiyel riskler ile beraber yönetilip yönetilmediği**

Gruba dahil firmalar lehine yapılan vadeli işlemler de dahil olmak üzere, bu tür işlemler tıpkı diğer müşteriler lehine yapılan işlemler gibi Hazine Departmanı'na yönetilmekte olup söz konusu işlemlerin piyasa hareketlerinden kaynaklanan potansiyel riskleri de anılan departman tarafından dikkate alınmaktadır.

**Grup'un önemli ölçüde kredi riskine maruz kaldığında vadeli işlem, opsiyon ve benzeri nitelikli sözleşmeleri, hakların kullanılması, edimlerin yerine getirilmesi veya satılması yoluyla kısa zamanda sona erdirerek toplam riski azaltma yoluna gidip gitmediği**

Vadeli işlem ve opsiyon sözleşmelerinin kredi riskine maruz kalınarak, edimlerin yerine getirilmesi veya satılması işlemlerini doğuracak herhangi bir durum ile karşılaşılmamıştır.

**Tazmin edilen gayri nakdi kredilerin, vadesi geldiği halde ödenmeyen krediler gibi aynı risk ağırlığına tabi tutulup tutulmadığı**

Tazmin edilen gayri nakdi krediler tazmin edildikten sonra mevzuata uygun olarak izlenmekte ve tasfiye edilene kadar da vadesi geçtiği halde tahsil edilememiş olan kredilerle aynı risk ağırlığına tabi tutulmaktadır.

**Kredilerden yenilenen ve yeniden itfa planına bağlananların ilgili mevzuatla belirlenen izlenme yöntemi dışında, bankalarca risk yönetim sistemleri çerçevesinde yeni bir derecelendirme grubuna veya ağırlığına dahil edilip edilmediği, bu yöntemler ile ilgili yeni önlemlerin alınıp alınmadığı, bankalarca risk yönetim sistemleri çerçevesinde uzun vadeli taahhütlerin kısa vadeli taahhütlere oranla daha fazla kredi riskine maruz kaldığı kabul edilerek risk ayrıştırmasına gidilip gidilmediği**

Cari yılda ya da geçmiş yılda, kullanılan kredilerden yenilenen ve yeniden itfa planına bağlanan krediler hesabına aktarılarak bu hesapta izlenen bir kredi riski bulunmamaktadır.

**Bankaların yurt dışında yürütmekte oldukları bankacılık faaliyetleri ve kredilendirme işlemlerinin az sayıda ülke ya da mali kurum ile yürütülmesi durumunda bunun ilgili ülkenin ekonomik koşulları dikkate alındığında önemli bir risk doğurup doğurmadığına ilişkin değerlendirme**

Ana Ortaklık Banka, konsolide olmayan finansal tabloları açısından değerlendirildiğinde, ithalat - ihracat işlemlerine aracılık yapmanın dışında yurt dışında yürütülmekte olunan herhangi bir bankacılık işlemi ya da yurt dışına açılmış bir kredisi bulunmamaktadır. İthalat - ihracat işlemlerine aracılık yapılırken ise uluslararası değerlendirme kriterlerine göre üst düzeyde olduğu kabul edilen bankalarla çalışılmaya çaba gösterilmektedir. Bu nedenle de Banka'nın gerek karşı bankanın faaliyette olduğu ülkenin ekonomik koşullarından gerekse karşı bankanın kendi yapısından kaynaklanabilecek bir risk ile karşılaşma olasılığı yönetim tarafından düşük olarak algılanmaktadır.

**Uluslararası bankacılık piyasasında aktif bir katılımcı olarak diğer finansal kurumların finansal faaliyetleri ile birlikte değerlendirildiğinde önemli ölçüde kredi riski yoğunluğuna sahip olup olunmadığı**

Diğer finansal kurumların ithalat ve ihracatta aracılık işlemlerinin toplam hacmine göre söz konusu işlemler tutarının çok daha sınırlı olması nedeniyle bu konuda önemli bir kredi riski yoğunluğu taşınmamaktadır.

**ANADOLUBANK ANONİM ŞİRKETİ**  
**31 ARALIK 2017 TARİHİ İTİBARIYLA**  
**KONSOLİDE FİNANSAL TABLOLARA İLİŞKİN AÇIKLAMA VE DİPNOTLAR**  
(Tutarlar aksi belirtilmedikçe Bin Türk Lirası (TL) olarak ifade edilmiştir.)

**DÖRDÜNCÜ BÖLÜM: KONSOLİDE MALİ BÜNYEYE VE RİSK YÖNETİMİNE İLİŞKİN BİLGİLER (devamı)**

**II. Konsolide kredi riskine ilişkin açıklamalar (devamı)**

**Grup'un**

**a) İlk büyük 100 ve 200 nakdi kredi müşterisinden olan alacağının toplam nakdi krediler portföyü içindeki payı**

Grup'un ilk büyük 100 ve 200 nakdi kredi müşterisinden olan alacağının toplam nakdi kredi portföyü içindeki payı sırasıyla %24.33 ve %33.69'dur (31 Aralık 2016: %24.58 ve %32.70).

**b) İlk büyük 100 ve 200 gayri nakdi kredi müşterisinden olan alacağının toplam gayri nakdi krediler portföyü içindeki payı**

Grup'un ilk büyük 100 ve 200 gayri nakdi kredi müşterisinden olan alacağının toplam gayri nakdi kredi portföyü içindeki payı sırasıyla %50.87 ve %64.32'dir (31 Aralık 2016: %51.77 ve %62.95).

**c) İlk büyük 100 ve 200 kredi müşterisinden olan nakdi ve gayri nakdi alacak tutarının toplam bilanço içi ve bilanço dışı varlıklar içindeki payı**

Grup'un ilk büyük 100 ve 200 kredi müşterisinden olan nakdi ve gayri nakdi alacak tutarının toplam bilanço içi ve bilanço dışı varlıklar içindeki payı sırasıyla %23.86 ve %33.23'dür (31 Aralık 2016: %25.08 ve %33.08).

**Grup tarafından üstlenilen kredi riski için ayrılan genel karşılık tutarı**

31 Aralık 2017 tarihi itibarıyla, Grup tarafından üstlenilen kredi riski için ayrılan genel karşılıklar 109,377 TL tutarındadır (31 Aralık 2016: 92,554 TL).

**ANADOLUBANK ANONİM ŞİRKETİ**  
**31 ARALIK 2017 TARİHİ İTİBARIYLA**  
**KONSOLİDE FİNANSAL TABLOLARA İLİŞKİN AÇIKLAMA VE DİPNOTLAR**  
(Tutarlar aksi belirtilmedikçe Bin Türk Lirası (TL) olarak ifade edilmiştir.)

**DÖRDÜNCÜ BÖLÜM: KONSOLİDE MALİ BÜNYEYE VE RİSK YÖNETİMİNE İLİŞKİN BİLGİLER (devamı)**

**II. Konsolide kredi riskine ilişkin açıklamalar (devamı)**

**Önemli bölgelerdeki önemlilik arz eden risklere ilişkin profil**

|  | Risk Sınıfları <sup>(1)</sup>   |   |   |  |   |   |                            |   |   |          |          | Diğer Alacaklar | Toplam            |
|--|---|---|---|--|---|---|----------------------------|---|---|----------|----------|-----------------|-------------------|
|  | Merkezi yönetimlerden veya merkez bankalarından şarta bağlı olan ve olmayan alacaklar | İdari birimlerden ve ticari olmayan girişimlerden şarta bağlı olan ve olmayan alacaklar | Bankalar ve aracı kurumlardan şarta bağlı olan ve olmayan alacaklar | Şarta bağlı olan ve olmayan kurumsal alacaklar | Şarta bağlı olan ve olmayan perakende alacaklar | Şarta bağlı olan ve olmayan gayrimenkul ipotegiyle teminatlandırılmış alacaklar | Tahsili Gecikmiş Alacaklar | Ticari Gayrimenkul İpotegiyle Alacaklar | Bankalar ve aracı kurumlardan olan kısa vadeli alacaklar ile kısa vadeli kurumsal alacaklar |          |          |                 |                   |
| <b>Cari Dönem</b>  |   |   |   |  |   |   |                            |   |   |          |          |                 |                   |
| Yurt İçi   | 1,816,946   | -   | 1,052,393   | 6,491,217                                      | 5,019,646                                       | 2,041,894   | 182,698                    | -                                       | -   | -        | -        | 806,492         | 17,411,286        |
| Avrupa Birliği Ülkeleri  | 403,561   | -   | 431,175   | 477,649  | 1,039   | 604   | -                          | -                                       | -   | -        | -        | 3,566           | 1,317,594         |
| OECD Ülkeleri <sup>(2)</sup>                                   | -   | -   | 104,190   | 201,223  | 279   | 284   | -                          | -                                       | -   | -        | -        | -               | 305,976           |
| Kıyı Bankacılığı Bölgeleri                                     | -   | -   | -   | -  | -   | -   | -                          | -                                       | -   | -        | -        | -               | -                 |
| ABD, Kanada  | -   | -   | 33,610  | 36,695   | -   | -   | -                          | -                                       | -   | -        | -        | -               | 70,305            |
| Diğer Ülkeler  | -   | -   | 5,614   | 248,646  | 13  | 102   | -                          | -                                       | -   | -        | -        | -               | 254,375           |
| İştirak, Bağlı Ortaklık ve Birlikte Kontrol Edilen Ortaklıklar | -   | -   | -   | -  | -   | -   | -                          | -                                       | -   | -        | -        | -               | -                 |
| Dağıtılmamış Varlıklar/Yükümlülükler <sup>(3)</sup>            | -   | -   | -   | -  | -   | -   | -                          | -                                       | -   | -        | -        | -               | -                 |
| <b>Toplam</b>  | <b>2,220,507</b>  | <b>-</b>  | <b>1,626,982</b>  | <b>7,455,430</b>                               | <b>5,020,977</b>                                | <b>2,042,884</b>  | <b>182,698</b>             | <b>-</b>                                | <b>-</b>  | <b>-</b> | <b>-</b> | <b>810,058</b>  | <b>19,359,536</b> |

(1) Bankaların Sermaye Yeterliliğinin Ölçülmesine ve Değerlendirilmesine İlişkin Yönetmelikte yer alan risk sınıfları dikkate alınacaktır.

(2) AB ülkeleri, ABD ve Kanada dışındaki OECD ülkeleri

(3) Tutarlı bir esasa göre bölümlere dağıtılamayan varlık ve yükümlülükler

**ANADOLUBANK ANONİM ŞİRKETİ**  
**31 ARALIK 2017 TARİHİ İTİBARIYLA**  
**KONSOLİDE FİNANSAL TABLOLARA İLİŞKİN AÇIKLAMA VE DİPNOTLAR**  
(Tutarlar aksi belirtilmedikçe Bin Türk Lirası (TL) olarak ifade edilmiştir.)

**DÖRDÜNCÜ BÖLÜM: KONSOLİDE MALİ BÜNYEYE VE RİSK YÖNETİMİNE İLİŞKİN BİLGİLER (devamı)**

**II. Konsolide kredi riskine ilişkin açıklamalar (devamı)**

**Önemli bölgelerdeki önemlilik arz eden risklere ilişkin profil**

| Önceki Dönem   | Merkezi yönetimlerden veya merkez bankalarından şarta bağlı olan ve olmayan alacaklar | İdari birimlerden ve ticari olmayan girişimlerden şarta bağlı olan ve olmayan alacaklar | Bankalar ve aracı kurumlardan şarta bağlı olan ve olmayan alacaklar | Şarta bağlı olan ve olmayan kurumsal alacaklar | Şarta bağlı olan ve olmayan perakende alacaklar | Risk Sınıfları <sup>(1)</sup>   |                            |  | Bankalar ve aracı kurumlardan olan kısa vadeli alacaklar ile kısa vadeli kurumsal alacaklar | Diğer Alacaklar | Toplam            |
|--|---|---|---|--|---|---|----------------------------|--|---|-----------------|-------------------|
|  |   |   |   |  |   | Şarta bağlı olan ve olmayan gayrimenkul ipotegiyle teminatlandırılmış alacaklar | Tahsili Gecikmiş Alacaklar | Kurulca riski yüksek olarak belirlenen alacaklar |   |                 |                   |
| Yurt İçi   | 1,861,896   | -   | 515,075   | 5,772,199                                      | 3,379,107                                       | 351,440   | 106,245                    | 1,471,996  | -   | 676,706         | 14,134,664        |
| Avrupa Birliği Ülkeleri  | 293,426   | -   | 281,858   | 308,331  | 909   | 485   | -                          | 16   | -   | 2,500           | 887,525           |
| OECD Ülkeleri <sup>(2)</sup>                                   | -   | -   | 45,181  | 26,935   | 1   | 71  | -                          | -  | -   | -               | 72,188            |
| Kıyı Bankacılığı Bölgeleri                                     | -   | -   | -   | 115,869  | -   | -   | -                          | -  | -   | -               | 115,869           |
| ABD, Kanada  | -   | -   | 117,615   | 21,660   | -   | -   | -                          | -  | -   | -               | 139,275           |
| Diğer Ülkeler  | -   | -   | 48,844  | 202,259  | 27  | 205   | -                          | -  | -   | -               | 251,335           |
| İştirak, Bağlı Ortaklık ve Birlikte Kontrol Edilen Ortaklıklar | -   | -   | -   | -  | -   | -   | -                          | -  | -   | -               | -                 |
| Dağıtılmamış Varlıklar/Yükümlülükler <sup>(3)</sup>            | -   | -   | -   | -  | -   | -   | -                          | -  | -   | -               | -                 |
| <b>Toplam</b>  | <b>2,155,322</b>  | <b>-</b>  | <b>1,008,573</b>  | <b>6,447,253</b>                               | <b>3,380,044</b>                                | <b>352,201</b>  | <b>106,245</b>             | <b>1,472,012</b>                                 | <b>-</b>  | <b>679,206</b>  | <b>15,600,856</b> |

(1) Bankaların Sermaye Yeterliliğinin Ölçülmesine ve Değerlendirilmesine İlişkin Yönetmelikte yer alan risk sınıfları dikkate alınacaktır.

(2) AB ülkeleri, ABD ve Kanada dışındaki OECD ülkeleri

(3) Tutarlı bir esasa göre bölümlere dağıtılamayan varlık ve yükümlülükler

**ANADOLUBANK ANONİM ŞİRKETİ**  
**31 ARALIK 2017 TARİHİ İTİBARIYLA**  
**KONSOLİDE FİNANSAL TABLOLARA İLİŞKİN AÇIKLAMA VE DİPNOTLAR**  
(Tutarlar aksi belirtilmedikçe Bin Türk Lirası (TL) olarak ifade edilmiştir.)

**DÖRDÜNCÜ BÖLÜM: KONSOLİDE MALİ BÜNYEYE VE RİSK YÖNETİMİNE İLİŞKİN BİLGİLER (devamı)**

**II. Konsolide kredi riskine ilişkin açıklamalar (devamı)**

**Sektörlere veya karşı taraflara göre risk profili**

|            |   | Risk Sınıfları   |  |  |   |   |                            |   |                                  |  |                |                   | TP               | YP                | Toplam <sup>(1)</sup> |
|------------|---|--|--|--|---|---|----------------------------|---|----------------------------------|--|----------------|-------------------|------------------|-------------------|-----------------------|
| Cari Dönem | Merkezi   | İdari  | Bankalar ve  |  | Şarta Bağlı Olan                                |   |                            | Ticari                                  |                                  | Bankalar ve                                  |                | Diğer             | TP               | YP                | Toplam <sup>(1)</sup> |
|            | Yönetimlerden veya Merkez Bankalarında Şarta Bağlı ve Olmayan Alacaklar | Birimlerden ve Ticari Olmayan Girişimlerden Şarta Bağlı ve Olmayan Alacaklar | Bankalar ve Aracı Kurumlarda Şarta Bağlı Olmayan Alacaklar | Şarta Bağlı Olan ve Olmayan Kurumsal Alacaklar | Şarta Bağlı Olan ve Olmayan Perakende Alacaklar | Şarta Bağlı Olan ve Olmayan Gayrimenkul İpotegiyle Teminatlandırılmış Alacaklar | Tahsili Gecikmiş Alacaklar | Teminatlandırılmış İpotegiyle Alacaklar | Alacaklar ile Kurumsal Alacaklar | Aracı Kurumlardan Olan Kısa Vadeli Alacaklar |                |                   |                  |                   |                       |
| 1          | Tarım   | -  | -  | -  | 454,388   | 134,144   | 633,206                    | 39,016                                  | -                                | -  | -              | 1,241,689         | 19,065           | 1,260,754         |                       |
| 1.1        | Çiftç. ve Hay.  | -  | -  | -  | 454,305   | 133,777   | 633,206                    | 39,016                                  | -                                | -  | -              | 1,241,239         | 19,065           | 1,260,304         |                       |
| 1.2        | Ormançılık  | -  | -  | -  | 83  | 367   | -                          | -                                       | -                                | -  | -              | 450               | -                | 450               |                       |
| 1.3        | Balıkçılık  | -  | -  | -  | -   | -   | -                          | -                                       | -                                | -  | -              | -                 | -                | -                 |                       |
| 2          | Sanayi  | -  | -  | -  | 2,046,106                                       | 1,590,340   | 258,214                    | 36,032                                  | -                                | -  | -              | 2,478,693         | 1,451,999        | 3,930,692         |                       |
| 2.1        | Mad. Ve Taş.  | -  | -  | -  | 62,982  | 65,364  | 10,069                     | 1,894                                   | -                                | -  | -              | 130,849           | 9,460            | 140,309           |                       |
| 2.2        | İmalat Sanayi   | -  | -  | -  | 1,368,277                                       | 1,439,360   | 228,452                    | 33,612                                  | -                                | -  | -              | 2,160,496         | 909,205          | 3,069,701         |                       |
| 2.3        | Elektrik, Gaz, Su   | -  | -  | -  | 614,847   | 85,616  | 19,693                     | 526                                     | -                                | -  | -              | 187,348           | 533,334          | 720,682           |                       |
| 3          | İnşaat  | -  | -  | -  | 1,695,059                                       | 844,576   | 468,029                    | 40,175                                  | -                                | -  | -              | 2,711,110         | 336,729          | 3,047,839         |                       |
| 4          | Hizmetler   | 2,220,507  | -  | 1,626,982                                      | 3,142,558                                       | 2,345,850   | 523,726                    | 58,324                                  | -                                | -  | -              | 5,004,004         | 4,913,943        | 9,917,947         |                       |
| 4.1        | Toptan ve Per. Tic.   | -  | -  | -  | 1,290,659                                       | 1,850,041   | 294,367                    | 38,626                                  | -                                | -  | -              | 2,896,805         | 576,888          | 3,473,693         |                       |
|            | Otel ve Lok.  | -  | -  | -  | -   | -   | -                          | -                                       | -                                | -  | -              | -                 | -                | -                 |                       |
| 4.2        | Hizm.   | -  | -  | -  | 336,744   | 45,612  | 33,402                     | 3,554                                   | -                                | -  | -              | 91,277            | 328,035          | 419,312           |                       |
| 4.3        | Ulaş. ve Hab.   | -  | -  | -  | 418,231   | 178,144   | 39,515                     | 8,038                                   | -                                | -  | -              | 402,010           | 241,918          | 643,928           |                       |
| 4.4        | Mali Kuruluş  | 2,220,507  | -  | 1,626,982                                      | 726,875   | 5,889   | 163                        | 28                                      | -                                | -  | -              | 1,016,018         | 3,564,426        | 4,580,444         |                       |
| 4.5        | G.M.ve Kir.   | -  | -  | -  | 16,322  | 6,316   | 44,377                     | 131                                     | -                                | -  | -              | 63,824            | 3,322            | 67,146            |                       |
| 4.6        | Serb.   | -  | -  | -  | -   | -   | -                          | -                                       | -                                | -  | -              | -                 | -                | -                 |                       |
|            | Mes.Hizm.   | -  | -  | -  | 119,160   | 79,639  | 16,664                     | 2,243                                   | -                                | -  | -              | 204,040           | 13,666           | 217,706           |                       |
| 4.7        | Eğt. Hizm.  | -  | -  | -  | 98,251  | 114,020   | 29,921                     | 5,216                                   | -                                | -  | -              | 187,246           | 60,162           | 247,408           |                       |
| 4.8        | Sağlık ve Sosyal Hizm.  | -  | -  | -  | 136,316   | 66,189  | 65,317                     | 488                                     | -                                | -  | -              | 142,784           | 125,526          | 268,310           |                       |
| 5          | Diğer   | -  | -  | -  | 117,319   | 106,067   | 159,709                    | 9,151                                   | -                                | -  | 810,058        | 1,096,677         | 105,627          | 1,202,304         |                       |
| 6          | <b>Toplam</b>   | <b>2,220,507</b>   | <b>-</b>   | <b>1,626,982</b>                               | <b>7,455,430</b>                                | <b>5,020,977</b>  | <b>2,042,884</b>           | <b>182,698</b>                          | <b>-</b>                         | <b>-</b>                                     | <b>810,058</b> | <b>12,532,173</b> | <b>6,827,363</b> | <b>19,359,536</b> |                       |

(1) Kredi riski azaltımı öncesi, krediye dönüşüm oranı sonrası risk tutarları verilmiştir.



**ANADOLUBANK ANONİM ŞİRKETİ**  
**31 ARALIK 2017 TARİHİ İTİBARIYLA**  
**KONSOLİDE FİNANSAL TABLOLARA İLİŞKİN AÇIKLAMA VE DİPNOTLAR**  
(Tutarlar aksi belirtilmedikçe Bin Türk Lirası (TL) olarak ifade edilmiştir.)

**DÖRDÜNCÜ BÖLÜM: KONSOLİDE MALİ BÜNYEYE VE RİSK YÖNETİMİNE İLİŞKİN BİLGİLER (devamı)**

**II. Konsolide kredi riskine ilişkin açıklamalar (devamı)**

**Sektörlere veya karşı taraflara göre risk profili**

|              |                        | Risk Sınıfları    |   |  |   |  |   |   |                            |  |  |                  |                  |                   |                       |
|--------------|------------------------|-------------------|---|--|---|--|---|---|----------------------------|--|--|------------------|------------------|-------------------|-----------------------|
|              |                        | İdari Birimlerden | Merkezi Yönetimlerden veya Merkez Bankalarından Şarta Bağlı Olan ve Olmayan Alacaklar | ve Ticari Olmayan Girişimlerde n Şarta Bağlı Olan ve Olmayan Alacaklar | Bankalar ve Aracı Kurumlardan Şarta Bağlı Olan ve Olmayan Alacaklar | Şarta Bağlı Olan ve Olmayan Kurumsal Alacaklar | Şarta Bağlı Olan ve Olmayan Perakende Alacaklar | Şarta Bağlı Olan ve Olmayan Gayrimenkul İpotegiyle Teminatlandırılmış Alacaklar | Tahsili Gecikmiş Alacaklar | Kurulca Riski Yüksek Olarak Belirlenen Alacaklar | Bankalar ve Aracı Kurumlarda n Olan Kısa Vadeli Alacaklar ile Kurumsal Alacaklar | Diğer Alacaklar  | TP               | YP                | Toplam <sup>(1)</sup> |
| Önceki Dönem |                        |                   |   |  |   |  |   |   |                            |  |  |                  |                  |                   |                       |
| 1            | Tarım                  | -                 | -   | -  | 457,057   | 91,222   | 27,984  | 19,195  | 441,677                    | -  | -  | 988,204          | 48,931           | 1,037,135         |                       |
| 1.1          | Çiftç. ve Hay.         | -                 | -   | -  | 410,447   | 80,191   | 27,910  | 18,464  | 434,551                    | -  | -  | 967,425          | 4,138            | 971,563           |                       |
| 1.2          | Ormançılık             | -                 | -   | -  | 669   | 1,676  | 74  | 23  | 1,163                      | -  | -  | 3,605            | -                | 3,605             |                       |
| 1.3          | Balıkçılık             | -                 | -   | -  | 45,941  | 9,355  | -   | 708   | 5,963                      | -  | -  | 17,174           | 44,793           | 61,967            |                       |
| 2            | Sanayi                 | -                 | -   | -  | 1,551,714   | 1,100,123                                      | 23,227  | 24,924  | 264,377                    | -  | -  | 1,951,710        | 1,012,655        | 2,964,365         |                       |
| 2.1          | Mad. Ve Taş.           | -                 | -   | -  | 96,529  | 45,037   | 1,303   | 2,027   | 7,495                      | -  | -  | 110,655          | 41,736           | 152,391           |                       |
| 2.2          | İmalat Sanayi          | -                 | -   | -  | 1,242,091   | 1,005,410                                      | 20,899  | 22,261  | 238,699                    | -  | -  | 1,694,523        | 834,837          | 2,529,360         |                       |
| 2.3          | Elektrik, Gaz, Su      | -                 | -   | -  | 213,094   | 49,676   | 1,025   | 636   | 18,183                     | -  | -  | 146,532          | 136,082          | 282,614           |                       |
| 3            | İnşaat                 | -                 | -   | -  | 1,278,328   | 520,349  | 93,128  | 23,571  | 304,196                    | -  | -  | 1,750,833        | 468,739          | 2,219,572         |                       |
| 4            | Hizmetler              | 2,155,322         | -   | 1,008,573  | 2,767,252   | 1,475,241                                      | 72,499  | 28,529  | 406,459                    | -  | -  | 3,831,150        | 4,082,725        | 7,913,875         |                       |
| 4.1          | Toptan ve Per. Tic.    | -                 | -   | -  | 1,049,868   | 1,264,376                                      | 44,607  | 21,707  | 228,958                    | -  | -  | 1,988,446        | 621,070          | 2,609,516         |                       |
| 4.2          | Otel ve Lok. Hizm.     | -                 | -   | -  | 169,171   | 22,612   | 2,826   | 275   | 28,728                     | -  | -  | 99,222           | 124,390          | 223,612           |                       |
| 4.3          | Ulaş. ve Hab.          | -                 | -   | -  | 572,681   | 130,532  | 4,587   | 2,188   | 77,408                     | -  | -  | 245,681          | 541,715          | 787,396           |                       |
| 4.4          | Mali Kuruluş           | 2,155,322         | -   | 1,008,573  | 757,326   | 7,475  | 51  | 28  | 26                         | -  | -  | 1,307,502        | 2,621,299        | 3,928,801         |                       |
| 4.5          | G.M.ve Kir. Hiz.       | -                 | -   | -  | 48,550  | 5,225  | 14,637  | -   | 27,139                     | -  | -  | 53,270           | 42,281           | 95,551            |                       |
| 4.6          | Serb. Mes.Hizm.        | -                 | -   | -  | 1,592   | 813  | 11  | -   | 1,938                      | -  | -  | 4,054            | 300              | 4,354             |                       |
| 4.7          | Eğt. Hizm.             | -                 | -   | -  | 56,251  | 13,216   | 413   | 3,706   | 1,803                      | -  | -  | 48,285           | 27,104           | 75,389            |                       |
| 4.8          | Sağlık ve Sosyal Hizm. | -                 | -   | -  | 111,813   | 30,992   | 5,367   | 625   | 40,459                     | -  | -  | 84,690           | 104,566          | 189,256           |                       |
| 5            | Diğer                  | -                 | -   | -  | 392,902   | 193,109  | 135,363   | 10,026  | 55,303                     | -  | -  | 679,206          | 1,248,896        | 2,17,013          | 1,465,909             |
| 6            | <b>Toplam</b>          | <b>2,155,322</b>  | <b>-</b>  | <b>1,008,573</b>   | <b>6,447,253</b>  | <b>3,380,044</b>                               | <b>352,201</b>                                  | <b>106,245</b>  | <b>1,472,012</b>           | <b>-</b>   | <b>679,206</b>   | <b>9,770,793</b> | <b>5,830,063</b> | <b>15,600,856</b> |                       |

(1) Kredi riski azaltımı öncesi, krediye dönüşüm oranı sonrası risk tutarları verilmiştir.

**ANADOLUBANK ANONİM ŞİRKETİ**  
**31 ARALIK 2017 TARİHİ İTİBARIYLA**

**KONSOLİDE FİNANSAL TABLOLARA İLİŞKİN AÇIKLAMA VE DİPNOTLAR**

(Tutarlar aksi belirtilmedikçe Bin Türk Lirası (TL) olarak ifade edilmiştir.)

**DÖRDÜNCÜ BÖLÜM: KONSOLİDE MALİ BÜNYEYE VE RİSK YÖNETİMİNE İLİŞKİN BİLGİLER (devamı)**

**II. Konsolide kredi riskine ilişkin açıklamalar (devamı)**

**Vade unsuru taşıyan risklerin kalan vadelerine göre dağılımı**

| Cari Dönem<br>Risk Sınıfları  | Vadeye Kalan Süre |                  |                  |                  |                  | Dağıtıl-<br>mayan |
|---|-------------------|------------------|------------------|------------------|------------------|-------------------|
|   | 1 ay              | 1-3 ay           | 3-6 ay           | 6-12 ay          | 1 yıl<br>üzeri   |                   |
| Merkezi Yönetimlerden veya Merkez Bankalarından Şarta Bağlı Olan ve Olmayan Alacaklar   | 2,220,507         | -                | -                | -                | -                | -                 |
| Bölgesel Yönetimlerden veya Yerel Yönetimlerden Şarta Bağlı Olan ve Olmayan Alacaklar   | -                 | -                | -                | -                | -                | -                 |
| İdari Birimlerden ve Ticari Olmayan Girişimlerden Şarta Bağlı Olan ve Olmayan Alacaklar | -                 | -                | -                | -                | -                | -                 |
| Çok Taraflı Kalkınma Bankalarından Şarta Bağlı Olan ve Olmayan Alacaklar                | -                 | -                | -                | -                | -                | -                 |
| Uluslararası Teşkilatlardan Şarta Bağlı Olan ve Olmayan Alacaklar                       | -                 | -                | -                | -                | -                | -                 |
| Bankalar ve Aracı Kurumlardan Şarta Bağlı Olan ve Olmayan Alacaklar                     | 820,384           | 366,545          | 130,320          | 202,416          | 107,317          | -                 |
| Şarta Bağlı Olan ve Olmayan Kurumsal Alacaklar  | 639,649           | 1,073,553        | 1,936,842        | 1,017,979        | 2,787,407        | -                 |
| Şarta Bağlı Olan ve Olmayan Perakende Alacaklar   | 355,695           | 927,515          | 1,676,983        | 575,090          | 1,485,694        | -                 |
| Şarta Bağlı Olan ve Olmayan Gayrimenkul İpoteğiyle Teminatlandırılmış Alacaklar         | 63,330            | 150,650          | 304,557          | 192,991          | 1,331,356        | -                 |
| Tahsili Gecikmiş Alacaklar  | -                 | -                | -                | -                | -                | 182,698           |
| Kurulca Riski Yüksek Olarak Belirlenen Alacaklar  | -                 | -                | -                | -                | -                | -                 |
| İpotek Teminatlı Menkul Kıymetler   | -                 | -                | -                | -                | -                | -                 |
| Menkul Kıymetleştirme Pozisyonları  | -                 | -                | -                | -                | -                | -                 |
| Bankalar ve Aracı Kurumlardan Olan Kısa Vadeli Alacaklar                                | -                 | -                | -                | -                | -                | -                 |
| İle Kısa Vadeli Kurumsal Alacaklar  | -                 | -                | -                | -                | -                | -                 |
| Kolektif Yatırım Kuruluşu Niteliğindeki Yatırımlar                                      | -                 | -                | -                | -                | -                | -                 |
| Diğer Alacaklar   | -                 | -                | -                | -                | -                | 810,058           |
| <b>Genel Toplam<sup>(1)</sup></b>   | <b>4,099,565</b>  | <b>2,518,263</b> | <b>4,048,702</b> | <b>1,988,476</b> | <b>5,711,774</b> | <b>992,756</b>    |

(1) Kredi riski azaltımı öncesi, krediye dönüşüm oranı sonrası risk tutarları verilmiştir.

**ANADOLUBANK ANONİM ŞİRKETİ**  
**31 ARALIK 2017 TARİHİ İTİBARIYLA**  
**KONSOLİDE FİNANSAL TABLOLARA İLİŞKİN AÇIKLAMA VE DİPNOTLAR**  
(Tutarlar aksi belirtilmedikçe Bin Türk Lirası (TL) olarak ifade edilmiştir.)

**DÖRDÜNCÜ BÖLÜM: KONSOLİDE MALİ BÜNYEYE VE RİSK YÖNETİMİNE İLİŞKİN BİLGİLER (devamı)**

**II. Konsolide kredi riskine ilişkin açıklamalar (devamı)**

**Vade unsuru taşıyan risklerin kalan vadelerine göre dağılımı (devamı)**

| Önceki Dönem<br>Risk Sınıfları  | Vadeye Kalan Süre |                  |                  |                  |                  | Dağıtıl-<br>mayan |
|---|-------------------|------------------|------------------|------------------|------------------|-------------------|
|   | 1 ay              | 1-3 ay           | 3-6 ay           | 6-12 ay          | 1 yıl<br>üzeri   |                   |
| Merkezi Yönetimlerden veya Merkez Bankalarından Şarta Bağlı Olan ve Olmayan Alacaklar       | 2,155,322         | -                | -                | -                | -                | -                 |
| Bölgesel Yönetimlerden Veya Yerel Yönetimlerden Şarta Bağlı Olan Ve Olmayan Alacaklar       | -                 | -                | -                | -                | -                | -                 |
| İdari Birimlerden Ve Ticari Olmayan Girişimlerden Şarta Bağlı Olan Ve Olmayan Alacaklar     | -                 | -                | -                | -                | -                | -                 |
| Çok Taraflı Kalkınma Bankalarından Şarta Bağlı Olan Ve Olmayan Alacaklar                    | -                 | -                | -                | -                | -                | -                 |
| Uluslararası Teşkilatlardan Şarta Bağlı Olan Ve Olmayan Alacaklar                           | -                 | -                | -                | -                | -                | -                 |
| Bankalar Ve Aracı Kurumlardan Şarta Bağlı Olan Ve Olmayan Alacaklar                         | 295,705           | 81,245           | 44,301           | 124,067          | 463,256          | -                 |
| Şarta Bağlı Olan Ve Olmayan Kurumsal Alacaklar  | 484,966           | 993,445          | 1,284,570        | 1,230,276        | 2,453,997        | -                 |
| Şarta Bağlı Olan Ve Olmayan Perakende Alacaklar   | 279,969           | 733,725          | 1,333,317        | 438,070          | 594,962          | -                 |
| Şarta Bağlı Olan Ve Olmayan Gayrimenkul İpoteğiyle Teminatlandırılmış Alacaklar             | 63,643            | 144,218          | 289,635          | 171,038          | 1,155,678        | -                 |
| Tahsili Gecikmiş Alacaklar  | -                 | -                | -                | -                | -                | 106,245           |
| Kurulca Riski Yüksek Olarak Belirlenen Alacaklar  | -                 | -                | -                | -                | -                | -                 |
| İpotek Teminathı Menkul Kıymetler   | -                 | -                | -                | -                | -                | -                 |
| Menkul Kıymetleştirme Pozisyonları  | -                 | -                | -                | -                | -                | -                 |
| Bankalar Ve Aracı Kurumlardan Olan Kısa Vadeli Alacaklar İle Kısa Vadeli Kurumsal Alacaklar | -                 | -                | -                | -                | -                | -                 |
| Kolektif Yatırım Kuruluşu Niteliğindeki Yatırımlar  | -                 | -                | -                | -                | -                | -                 |
| Diğer Alacaklar   | -                 | -                | -                | -                | -                | 679,206           |
| <b>Genel Toplam<sup>(1)</sup></b>   | <b>3,279,605</b>  | <b>1,952,633</b> | <b>2,951,823</b> | <b>1,963,451</b> | <b>4,667,893</b> | <b>785,451</b>    |

(1) Kredi riski azaltımı öncesi, krediye dönüşüm oranı sonrası risk tutarları verilmiştir.

**ANADOLUBANK ANONİM ŞİRKETİ**  
**31 ARALIK 2017 TARİHİ İTİBARIYLA**

**KONSOLİDE FİNANSAL TABLOLARA İLİŞKİN AÇIKLAMA VE DİPNOTLAR**

(Tutarlar aksi belirtilmedikçe Bin Türk Lirası (TL) olarak ifade edilmiştir.)

**DÖRDÜNCÜ BÖLÜM: KONSOLİDE MALİ BÜNYEYE VE RİSK YÖNETİMİNE İLİŞKİN BİLGİLER (devamı)**

**II. Konsolide kredi riskine ilişkin açıklamalar (devamı)**

**Risk sınıflarına ilişkin bilgiler**

Bankaların Sermaye Yeterliliğinin Ölçülmesine ve Değerlendirilmesine İlişkin Yönetmeliğin 6'ncı maddesinde belirtilen risk sınıflarına ait risk ağırlıklarının belirlenmesinde, Merkezi yönetimlerden veya merkez bankalarından alacaklar risk sınıfının tamamı için uluslararası derecelendirme notları dikkate alınırken, Uluslararası Derecelendirme kuruluşu tarafından derecelendirilmeyen merkezi yönetim ve merkez bankaları için Ekonomik İşbirliği ve Kalkınma Örgütü (OECD) tarafından yayımlanan ülke riski sınıflandırması esas alınmaktadır.

Sermaye yeterliliği düzenlemelerine göre bankalardan ve aracı kurumlardan alacaklar ile kurumsal alacaklar risk sınıflarının risk ağırlığının dış derecelendirme notlarının kullanımı, karşı tarafı yurt dışında yerleşik olan alacaklar ile sınırlandırılmıştır. Karşı tarafı yurt içinde yerleşik olan alacaklar derecesiz kabul edilmek suretiyle sermaye yeterliliği hesaplamasına dahil edilmektedir.

Alım satım hesaplarına dahil edilmeyen kalemler için risk ağırlığı belirlenmesinde; alacağa özgü bir derecelendirme yapılmışsa ilgili kredi derecelendirmesi, alacağa özgü bir derecelendirme yapılmamışsa ihraççının kredi derecelendirmesi dikkate alınmaktadır.

Uluslararası Derecelendirme kuruluşu tarafından verilen notların, kredi kalitesi kademesi ve risk sınıflarına göre risk ağırlıkları ile eşleştirmesi aşağıdaki tabloda gösterilmiştir:

| Kredi Kalitesi Kademesi | Uluslararası Derecelendirme Derece Notu | Risk Sınıfları  |   |  |                                      |                    |
|-------------------------|---|---|---|--|--------------------------------------|--------------------|
|                         |   | Merkezi Yönetimlerden veya Merkez Bankalarından Alacaklar | İdari Birimlerden ve Ticari Olmayan Girişimlerden Alacaklar | Bankalardan ve Aracı Kurumlardan Alacaklar |                                      | Kurumsal Alacaklar |
|                         |   |   |   | Kalan vadesi 3 aydan küçük alacaklar       | Kalan vadesi 3 aydan büyük alacaklar |                    |
| 1                       | AAA                                     | %0  | %20   | %20  | %20                                  | %20                |
|                         | AA+                                     |   |   |  |                                      |                    |
|                         | AA                                      |   |   |  |                                      |                    |
|                         | AA-                                     |   |   |  |                                      |                    |
| 2                       | A+                                      | %20   | %50   | %20  | %50                                  | %50                |
|                         | A                                       |   |   |  |                                      |                    |
|                         | A-                                      |   |   |  |                                      |                    |
| 3                       | BBB+                                    | %50   | %100  | %20  | %50                                  | %100               |
|                         | BBB                                     |   |   |  |                                      |                    |
|                         | BBB-                                    |   |   |  |                                      |                    |
| 4                       | BB+                                     | %100  | %100  | %50  | %100                                 | %100               |
|                         | BB                                      |   |   |  |                                      |                    |
|                         | BB-                                     |   |   |  |                                      |                    |
| 5                       | B+                                      | %100  | %100  | %50  | %100                                 | %150               |
|                         | B                                       |   |   |  |                                      |                    |
|                         | B-                                      |   |   |  |                                      |                    |
| 6                       | CCC+                                    | %150  | %150  | %150                                       | %150                                 | %150               |

**ANADOLUBANK ANONİM ŞİRKETİ**  
**31 ARALIK 2017 TARİHİ İTİBARIYLA**  
**KONSOLİDE FİNANSAL TABLOLARA İLİŞKİN AÇIKLAMA VE DİPNOTLAR**  
(Tutarlar aksi belirtilmedikçe Bin Türk Lirası (TL) olarak ifade edilmiştir.)

**DÖRDÜNCÜ BÖLÜM: KONSOLİDE MALİ BÜNYEYE VE RİSK YÖNETİMİNE İLİŞKİN BİLGİLER (devamı)**

**II. Konsolide kredi riskine ilişkin açıklamalar (devamı)**

**Risk ağırlığına göre risk tutarları**

| Risk Ağırlıklarına Dağılım         |           |     |     |                                 |   |     |                                 |           |         |                                  |        |      |      |                                     |
|------------------------------------|-----------|-----|-----|---------------------------------|---|-----|---------------------------------|-----------|---------|----------------------------------|--------|------|------|-------------------------------------|
| Cari Dönem                         | %0        | %10 | %20 | %20<br>Derecelen-<br>dirilmemiş | %35<br>Gayrimenkul<br>İpotegiyle<br>Teminatlandı-<br>rılanlar | %50 | %50<br>Derecelendi-<br>rilmemiş | %75       | %100    | %100<br>Derecelen-<br>dirilmemiş | %150   | %200 | %250 | Özkaynak-<br>lardan<br>İndirilenler |
| Kredi Riski Azaltımı Öncesi Tutar  | 2,242,927 | -   | -   | 1,080,975                       | 410,564   | -   | 2,884,389                       | 5,022,268 | 192,315 | 8,540,451                        | 24,886 | -    | -    | -                                   |
| Kredi Riski Azaltımı Sonrası Tutar | 3,201,985 | -   | -   | 688,449                         | 410,564   | -   | 2,516,499                       | 4,184,402 | 192,315 | 8,148,609                        | 16,304 | -    | -    | -                                   |

| Risk Ağırlıklarına Dağılım         |           |     |     |                                 |   |           |                                 |           |      |                                  |       |      |      |                                     |
|------------------------------------|-----------|-----|-----|---------------------------------|---|-----------|---------------------------------|-----------|------|----------------------------------|-------|------|------|-------------------------------------|
| Önceki Dönem                       | %0        | %10 | %20 | %20<br>Derecelen-<br>dirilmemiş | %35<br>Gayrimenkul<br>İpotegiyle<br>Teminatlandı-<br>rılanlar | %50       | %50<br>Derecelendi-<br>rilmemiş | %75       | %100 | %100<br>Derecelen-<br>dirilmemiş | %150  | %200 | %250 | Özkaynak-<br>lardan<br>İndirilenler |
| Kredi Riski Azaltımı Öncesi Tutar  | 1,032,193 | -   | -   | 1,090,715                       | 352,201   | 1,533,993 | 2,728,347                       | 3,405,001 | -    | 6,667,121                        | 7,723 | -    | -    | -                                   |
| Kredi Riski Azaltımı Sonrası Tutar | 1,032,193 | -   | -   | 722,973                         | 352,201   | 1,533,993 | 2,597,583                       | 3,398,510 | -    | 6,601,884                        | 6,848 | -    | -    | -                                   |

**Önemli sektörlere veya karşı taraf türüne göre muhtelif bilgiler**

| Önemli Sektörler/Karşı taraflar    |                                      | Krediler         |                    |                                   |  |
|------------------------------------|--------------------------------------|------------------|--------------------|-----------------------------------|--|
| Cari Dönem                         | Değer Kaybına Uğramış <sup>(1)</sup> | Tahsili Gecikmiş | Değer Ayarlamaları | Değer Karşılıkları <sup>(1)</sup> |  |
| <b>1 Tarım</b>                     | <b>61,195</b>                        | <b>27,864</b>    | <b>1,393</b>       | <b>19,618</b>                     |  |
| 1.1 Çiftçilik ve Hayvancılık       | 56,427                               | 27,681           | 1,384              | 17,931                            |  |
| 1.2 Ormancılık                     | 484                                  | 1                | -                  | 453                               |  |
| 1.3 Balıkçılık                     | 4,284                                | 182              | 9                  | 1,234                             |  |
| <b>2 Sanayi</b>                    | <b>76,288</b>                        | <b>4,279</b>     | <b>210</b>         | <b>35,871</b>                     |  |
| 2.1 Madencilik ve Taşocakçılığı    | 2,594                                | 132              | 3                  | 699                               |  |
| 2.2 İmalat Sanayi                  | 72,320                               | 3,616            | 180                | 34,323                            |  |
| 2.3 Elektrik, Gaz, Su              | 1,374                                | 531              | 27                 | 849                               |  |
| <b>3 İnşaat</b>                    | <b>75,356</b>                        | <b>3,126</b>     | <b>156</b>         | <b>34,966</b>                     |  |
| <b>4 Hizmetler</b>                 | <b>103,407</b>                       | <b>7,693</b>     | <b>380</b>         | <b>50,279</b>                     |  |
| 4.1 Toptan ve Perakende Ticaret    | 67,515                               | 4,574            | 229                | 32,845                            |  |
| 4.2 Otel ve Lokanta Hizmetleri     | 5,049                                | 271              | 14                 | 1,494                             |  |
| 4.3 Ulaştırma Ve Haberleşme        | 7,559                                | 342              | 17                 | 4,030                             |  |
| 4.4 Mali Kuruluşlar                | 19                                   | 28               | 1                  | 19                                |  |
| 4.5 Gayrimenkul ve Kira Hizmetleri | 174                                  | 164              | 3                  | 44                                |  |
| 4.6 Serbest Meslek Hizmetleri      | 13,497                               | 1,231            | 62                 | 6,917                             |  |
| 4.7 Eğitim Hizmetleri              | 6,481                                | 288              | 14                 | 2,461                             |  |
| 4.8 Sağlık ve Sosyal Hizmetler     | 3,113                                | 795              | 40                 | 2,469                             |  |
| <b>5 Diğer</b>                     | <b>20,811</b>                        | <b>1,349</b>     | <b>67</b>          | <b>13,625</b>                     |  |
| <b>Toplam</b>                      | <b>337,057</b>                       | <b>44,311</b>    | <b>2,206</b>       | <b>154,359</b>                    |  |

(1) Tazmin edilmemiş gayri nakdi krediler ve söz konusu kredilere ilişkin karşılıklar dahil edilmemiştir.

**ANADOLUBANK ANONİM ŞİRKETİ**  
**31 ARALIK 2017 TARİHİ İTİBARIYLA**  
**KONSOLİDE FİNANSAL TABLOLARA İLİŞKİN AÇIKLAMA VE DİPNOTLAR**  
(Tutarlar aksi belirtilmedikçe Bin Türk Lirası (TL) olarak ifade edilmiştir.)

**DÖRDÜNCÜ BÖLÜM: KONSOLİDE MALİ BÜNYEYE VE RİSK YÖNETİMİNE İLİŞKİN BİLGİLER (devamı)**

**II. Konsolide kredi riskine ilişkin açıklamalar (devamı)**

**Risk ağırlığına göre risk tutarları**

| Önemli Sektörler/Karşı taraflar    | Krediler     |                                      |                  |                    |                            |
|------------------------------------|--------------|--------------------------------------|------------------|--------------------|----------------------------|
|                                    | Önceki Dönem | Değer Kaybına Uğramış <sup>(1)</sup> | Tahsili Gecikmiş | Değer Ayarlamaları | Karşılıklar <sup>(1)</sup> |
| <b>1 Tarım</b>                     |              | <b>41,938</b>                        | <b>57,261</b>    | <b>1,310</b>       | <b>18,037</b>              |
| 1.1 Çiftçilik ve Hayvancılık       |              | 41,236                               | 57,261           | 1,310              | 17,508                     |
| 1.2 Ormancılık                     |              | 698                                  | -                | -                  | 525                        |
| 1.3 Balıkçılık                     |              | 4                                    | -                | -                  | 4                          |
| <b>2 Sanayi</b>                    |              | <b>149,639</b>                       | <b>99,936</b>    | <b>3,627</b>       | <b>91,943</b>              |
| 2.1 Madencilik ve Taşocakçılığı    |              | 21,968                               | 11,473           | 229                | 6,753                      |
| 2.2 İmalat Sanayi                  |              | 124,980                              | 86,946           | 3,368              | 82,501                     |
| 2.3 Elektrik, Gaz, Su              |              | 2,691                                | 1,517            | 30                 | 2,689                      |
| <b>3 İnşaat</b>                    |              | <b>15,844</b>                        | <b>68,769</b>    | <b>2,038</b>       | <b>10,001</b>              |
| <b>4 Hizmetler</b>                 |              | <b>42,613</b>                        | <b>84,241</b>    | <b>2,440</b>       | <b>28,341</b>              |
| 4.1 Toptan ve Perakende Ticaret    |              | 23,560                               | 53,060           | 1,580              | 18,027                     |
| 4.2 Otel ve Lokanta Hizmetleri     |              | 575                                  | 595              | 12                 | 365                        |
| 4.3 Ulaştırma Ve Haberleşme        |              | 3,584                                | 8,311            | 223                | 2,429                      |
| 4.4 Mali Kuruluşlar                |              | 196                                  | 523              | 10                 | 196                        |
| 4.5 Gayrimenkul ve Kira Hizmetleri |              | -                                    | -                | -                  | -                          |
| 4.6 Serbest Meslek Hizmetleri      |              | 8,422                                | 14,572           | 342                | 4,953                      |
| 4.7 Eğitim Hizmetleri              |              | 5,733                                | -                | -                  | 2,167                      |
| 4.8 Sağlık ve Sosyal Hizmetler     |              | 543                                  | 7,180            | 273                | 204                        |
| <b>5 Diğer</b>                     |              | <b>36,537</b>                        | <b>33,090</b>    | <b>606</b>         | <b>32,005</b>              |
| <b>Toplam</b>                      |              | <b>286,571</b>                       | <b>343,297</b>   | <b>10,021</b>      | <b>180,327</b>             |

(1) Tazmin edilmemiş gayri nakdi krediler ve söz konusu kredilere ilişkin karşılıklar dahil edilmemiştir.

**Değer ayarlamaları ve kredi karşılıkları değişimine ilişkin bilgiler**

| Cari Dönem               | Dönem içinde    |                            | Karşılık İptalleri <sup>(2)</sup> | Diğer Ayarlamalar <sup>(1)</sup> | Kapanış Bakiyesi |
|--------------------------|-----------------|----------------------------|-----------------------------------|----------------------------------|------------------|
|                          | Açılış Bakiyesi | ayrılan karşılık tutarları |                                   |                                  |                  |
| <b>Özel Karşılıklar</b>  | 180,327         | 59,733                     | 85,701                            | -                                | 154,359          |
| <b>Genel Karşılıklar</b> | 92,554          | 16,823                     | -                                 | -                                | 109,377          |

(1) Kur farklarına, faaliyet birleşmelerine, devralma işlemlerine ve bağlı ortaklıkların elden çıkartılmasına göre belirlenenler

(2) Banka takip portföyündeki %100 karşılık ayırdığı 85,320 TL tutarındaki kredilerini, 27 Aralık 2017 tarihinde yurtiçinde yerleşik bir varlık yönetim şirketine satmıştır

| Önceki Dönem             | Dönem içinde    |                            | Karşılık İptalleri | Diğer Ayarlamalar <sup>(1)</sup> | Kapanış Bakiyesi |
|--------------------------|-----------------|----------------------------|--------------------|----------------------------------|------------------|
|                          | Açılış Bakiyesi | ayrılan karşılık tutarları |                    |                                  |                  |
| <b>Özel Karşılıklar</b>  | 279,524         | 66,659                     | 165,856            | -                                | 180,327          |
| <b>Genel Karşılıklar</b> | 62,250          | 31,225                     | 921                | -                                | 92,554           |

(1) Kur farklarına, faaliyet birleşmelerine, devralma işlemlerine ve bağlı ortaklıkların elden çıkartılmasına göre belirlenenler

(2) Banka takip portföyündeki %100 karşılık ayırdığı 92,438 TL tutarındaki kredilerini, 29 Kasım 2016 tarihinde yurtiçinde yerleşik bir varlık yönetim şirketine satmıştır.

**ANADOLUBANK ANONİM ŞİRKETİ**  
**31 ARALIK 2017 TARİHİ İTİBARIYLA**  
**KONSOLİDE FİNANSAL TABLOLARA İLİŞKİN AÇIKLAMA VE DİPNOTLAR**  
(Tutarlar aksi belirtilmedikçe Bin Türk Lirası (TL) olarak ifade edilmiştir.)

**DÖRDÜNCÜ BÖLÜM: KONSOLİDE MALİ BÜNYEYE VE RİSK YÖNETİMİNE İLİŞKİN BİLGİLER (devamı)**

**II. Konsolide kredi riskine ilişkin açıklamalar (devamı)**

**Özel kredi karşılığının risk derecelendirmelerine göre brüt ve net tutarları**

| 31 Aralık 2017                      | Krediler       |                | Diğer aktifler |          |
|-------------------------------------|----------------|----------------|----------------|----------|
|                                     | Brüt           | Net            | Brüt           | Net      |
| 3. Grup : Değer düşüklüğüne uğrayan | 72,139         | 43,930         | -              | -        |
| 4. Grup : Değer düşüklüğüne uğrayan | 92,438         | 54,741         | -              | -        |
| 5. Grup : Değer düşüklüğüne uğrayan | 168,361        | 84,027         | 4,119          | -        |
| <b>Toplam</b>                       | <b>332,938</b> | <b>182,698</b> | <b>4,119</b>   | <b>-</b> |

| 31 Aralık 2016                      | Krediler       |                | Diğer aktifler |          |
|-------------------------------------|----------------|----------------|----------------|----------|
|                                     | Brüt           | Net            | Brüt           | Net      |
| 3. Grup : Değer düşüklüğüne uğrayan | 48,287         | 21,707         | -              | -        |
| 4. Grup : Değer düşüklüğüne uğrayan | 79,276         | 41,092         | -              | -        |
| 5. Grup : Değer düşüklüğüne uğrayan | 157,577        | 43,445         | 1,431          | -        |
| <b>Toplam</b>                       | <b>285,140</b> | <b>106,244</b> | <b>1,431</b>   | <b>-</b> |

Grup müşterilerini istihbarat çalışmalarında yer alan kıstaslara göre birden beşe kadar derecelendirmektedir. 1 ve 2 ile derecelendirilmiş krediler canlı kredileri, 3 ile 5 arası derecelendirilmiş krediler ise takipteki kredileri ifade etmektedir. Grup firmayı derecelendirirken; firmanın gelirleri, bilanço analizi, nakit akışı, faaliyet performansı, sektördeki durumu, piyasa istihbaratları, yönetimin etkinliği, bilanço dışı riskler ve genel ekonomik ve sektöre ilişkin durumu göz önünde bulundurmaktadır.

**Canlı durumdaki nakdi ve gayri nakdi krediler için Grup'un elinde bulundurduğu teminatların detayı**

| Nakdi krediler  | 31 Aralık 2017    | 31 Aralık 2016   |
|---|-------------------|------------------|
| <i>Teminatlı krediler:</i>  |                   |                  |
| Nakit teminatlı krediler  | 238,093           | 147,855          |
| Gayrimenkul ipoteği ile teminatlandırılmış krediler                                     | 3,697,054         | 2,998,082        |
| Hazine garantisi veya kamu kesimi menkul kıymetleri ile teminatlandırılan krediler      | -                 | 21,481           |
| Mali kuruluşlar tarafından ihraç edilmiş garantiler                                     | 24,661            | 459,611          |
| Diğer teminatlar (varlık üzerindeki rehinler, kurumsal ve kişisel garantiler, senetler) | 7,437,049         | 5,084,126        |
| Teminatlandırılmamış krediler   | 1,164,437         | 1,058,678        |
| <b>Toplam canlı krediler</b>  | <b>12,561,294</b> | <b>9,769,833</b> |

**ANADOLUBANK ANONİM ŞİRKETİ**  
**31 ARALIK 2017 TARİHİ İTİBARIYLA**  
**KONSOLİDE FİNANSAL TABLOLARA İLİŞKİN AÇIKLAMA VE DİPNOTLAR**  
(Tutarlar aksi belirtilmedikçe Bin Türk Lirası (TL) olarak ifade edilmiştir.)

**DÖRDÜNCÜ BÖLÜM: KONSOLİDE MALİ BÜNYEYE VE RİSK YÖNETİMİNE İLİŞKİN BİLGİLER (devamı)**

**II. Konsolide kredi riskine ilişkin açıklamalar (devamı)**

| <b>Gayri nakdi krediler</b>   | <b>31 Aralık 2017</b> | <b>31 Aralık 2016</b> |
|---|-----------------------|-----------------------|
| Teminatlı krediler:   |                       |                       |
| Nakit teminatlı krediler  | 83,865                | 85,471                |
| Gayrimenkul ipoteği ile teminatlandırılmış krediler                                     | 197,130               | 160,264               |
| Hazine garantisi veya kamu kesimi menkul kıymetleri ile teminatlandırılan krediler      | -                     | -                     |
| Mali kuruluşlar tarafından ihraç edilmiş garantiler                                     | -                     | -                     |
| Diğer teminatlar (varlık üzerindeki rehinler, kurumsal ve kişisel garantiler, senetler) | 3,101,836             | 2,064,157             |
| Teminatlandırılmamış krediler   | 529,799               | 958,043               |
| <b>Toplam gayri nakdi krediler</b>  | <b>3,912,630</b>      | <b>3,267,935</b>      |

**Değer düşüklüğüne uğramış kredi ve alacaklar için alınan teminatların gerçeğe uygun değer tahmini**

|               | <b>31 Aralık 2017</b> | <b>31 Aralık 2016</b> |
|---------------|-----------------------|-----------------------|
| Teminatsız    | 29,153                | 128,302               |
| İpotek        | 307,859               | 156,304               |
| Taşıtlı Rehni | 45                    | 1,965                 |
| <b>Toplam</b> | <b>337,057</b>        | <b>286,571</b>        |

**Değer düşüklüğüne uğramış kredi ve alacakların bölgesel yoğunlaşması**

| <b>Bölgesel</b>  | <b>31 Aralık 2017</b> | <b>31 Aralık 2016</b> |
|--|-----------------------|-----------------------|
| Türkiye  | 337,057               | 286,440               |
| Amerika Birleşik Devletleri                                | -                     | 131                   |
| <b>Toplam değer düşüklüğüne uğramış kredi ve alacaklar</b> | <b>337,057</b>        | <b>286,571</b>        |

**Vadesi geçmiş ama henüz değer düşüklüğüne uğramamış kredi ve alacaklar**

|  | <b>31 Aralık 2017</b> | <b>31 Aralık 2016</b> |
|--|-----------------------|-----------------------|
| 1.Grup : Düşük riskli kredi ve alacaklar     | 475,662               | 558,639               |
| 2.Grup : Yakın izlemedeki kredi ve alacaklar | 282,576               | 255,842               |
| <b>Toplam</b>                                | <b>758,238</b>        | <b>814,481</b>        |

**Vadesi geçmiş ama henüz değer düşüklüğüne uğramamış kredi ve alacakların yaşlandırması**

|               | <b>31 Aralık 2017</b> | <b>31 Aralık 2016</b> |
|---------------|-----------------------|-----------------------|
| 0-30 gün      | 545,280               | 558,536               |
| 30-60 gün     | 101,698               | 183,114               |
| 60-90 gün     | 111,260               | 72,831                |
| <b>Toplam</b> | <b>758,238</b>        | <b>814,481</b>        |

**Vadesi geçmemiş ve değer düşüklüğüne uğramamış kredi ve alacaklar**

|  | <b>31 Aralık 2017</b> | <b>31 Aralık 2016</b> |
|--|-----------------------|-----------------------|
| 1.Grup : Düşük riskli kredi ve alacaklar     | 11,374,722            | 9,510,380             |
| 2.Grup : Yakın izlemedeki kredi ve alacaklar | 74,087                | 38,629                |
| <b>Toplam</b>                                | <b>11,448,809</b>     | <b>9,549,009</b>      |
| Yeniden yapılandırılan krediler              | 354,247               | 203,715               |
| <b>Toplam</b>                                | <b>11,803,056</b>     | <b>9,752,724</b>      |



## ANADOLUBANK ANONİM ŞİRKETİ

31 ARALIK 2017 TARİHİ İTİBARIYLA

### KONSOLİDE FİNANSAL TABLOLARA İLİŞKİN AÇIKLAMA VE DİPNOTLAR

(Tutarlar aksi belirtilmedikçe Bin Türk Lirası (TL) olarak ifade edilmiştir.)

## DÖRDÜNCÜ BÖLÜM: KONSOLİDE MALİ BÜNYEYE VE RİSK YÖNETİMİNE İLİŞKİN BİLGİLER (devamı)

### III. Konsolide piyasa riskine ilişkin açıklamalar

Ana Ortaklık Banka'nın maruz kaldığı piyasa riski için belirlenen risk politikaları ve uygulama usulleri Yönetim Kurulu tarafından onaylanmış olup, düzenli olarak gözden geçirilmektedir. Piyasa riski, risklerin uluslararası standartlara uygun olarak ölçülmesi, sınırlanması ve buna göre sermaye ayrılmasının yanı sıra korunma amaçlı işlemler ile de risk azaltımına gidilerek yönetilmektedir.

Alım satım amacıyla elde tutulan portföylere ilişkin piyasa riskinin ölçümünde "standart metot" ile "riske maruz değer yöntemi" (RMD) kullanılmaktadır. Standart metot kapsamında yapılan ölçümler aylık olarak gerçekleştirilmekte olup, sermaye yeterliliği hesaplamasında dikkate alınmaktadır. RMD hesaplamaları kapsamında yapılan ölçümler ise günlük bazda gerçekleştirilmektedir. RMD, Tarihsel Simülasyon, Monte Carlo Simülasyonu, Parametrik Yöntem olmak üzere 3 farklı yöntemle hesaplanmaktadır. Banka, piyasa riskinin içsel yönetimi ve limitlerin belirlenmesi çerçevesinde Monte Carlo simülasyonu RMD sonuçlarını baz almaktadır.

Diğer iki yöntemle yapılan hesaplamalar karşılaştırma ve izleme amacıyla kullanılmaktadır. RMD hesaplamasında geriye dönük 1 yıllık piyasa veri seti kullanılmakta, %99 güven aralığı ve 1 günlük elde tutma süresi (yasal sermaye hesaplamasında 10 gün) dikkate alınmaktadır. RMD modelinin güvenilirliğini ölçmek üzere geriye dönük test yapılmaktadır. RMD hesaplamalarının büyük çaplı piyasa dalgalanmalarını da yansıtabilmesi amacıyla stres testleri ve senaryo analizleri uygulanmaktadır.

Piyasa riskinin sınırlandırılmasında RMD limitlerinin yanında, alım-satım portföyüne ilişkin Yönetim Kurulu tarafından onaylanmış işlem, işlemci, masa, stop loss limitleri de bulunmaktadır.

Aşağıdaki tabloda, 23 Ekim 2015 tarihli ve 29511 sayılı Resmi Gazete'de yayımlanan "Bankaların Sermaye Yeterliliğinin Ölçülmesine ve Değerlendirilmesine İlişkin Yönetmelik" üçüncü kısımda yer alan esaslar uyarınca, 31 Aralık 2017 tarihi itibarıyla hesaplanan piyasa riskinin ayrıntılarına yer verilmiştir.

#### Standart yaklaşıma göre piyasa riski tutarları

|   |  | RAT              |
|---|--|------------------|
|   | Dolaysız (peşin) ürünler               |                  |
| 1 | Faiz oranı riski (genel ve spesifik)   | 1,101,175        |
| 2 | Hisse senedi riski (genel ve spesifik) | 9,450            |
| 3 | Kur riski                              | 125,063          |
| 4 | Emtia riski                            | -                |
|   | Opsiyonlar                             |                  |
| 5 | Basitleştirilmiş yaklaşım              | -                |
| 6 | Delta-plus metodu                      | 1,050            |
| 7 | Senaryo yaklaşımı                      | -                |
| 8 | Menkul kıymetleştirme                  | -                |
| 9 | <b>Toplam</b>                          | <b>1,236,738</b> |

**ANADOLUBANK ANONİM ŞİRKETİ****31 ARALIK 2017 TARİHİ İTİBARIYLA****KONSOLİDE FİNANSAL TABLOLARA İLİŞKİN AÇIKLAMA VE DİPNOTLAR**

(Tutarlar aksi belirtilmedikçe Bin Türk Lirası (TL) olarak ifade edilmiştir.)

**DÖRDÜNCÜ BÖLÜM: KONSOLİDE MALİ BÜNYEYE VE RİSK YÖNETİMİNE İLİŞKİN BİLGİLER (devamı)****IV. Konsolide operasyonel riske ilişkin açıklamalar**

Operasyonel riske esas tutar, Bankaların Sermaye Yeterliliğinin Ölçülmesine ve Değerlendirilmesine ilişkin Yönetmelik'in 14'üncü maddesi uyarınca temel gösterge yöntemine göre hesaplanmıştır. Yıllık brüt gelir, faiz gelirleri ile faiz dışı gelirlerin net tutarlarının toplamından satılmaya hazır ve vadeye kadar elde tutulacak menkul kıymetler hesaplarında izlenen menkul değerlerin satışından kaynaklanan kâr/zarar ile olağanüstü gelirler ve sigortadan tazmin edilen tutarlar düşülerek hesaplanmaktadır.

|   | 31.12.2014 | 31.12.2015 | 31.12.2016 | Toplam/Pozitif<br>BG yılı sayısı | Oran<br>(%) | Toplam    |
|---|------------|------------|------------|----------------------------------|-------------|-----------|
| <b>Brüt gelir</b>                                     | 555,998    | 580,944    | 721,624    | 619,522                          | 15          | 92,928    |
| <b>Operasyonel Riske Esas Tutar<br/>(Toplam*12.5)</b> |            |            |            |                                  |             | 1,161,604 |

(\*) Operasyonel riske esas tutar, Bankaların Sermaye Yeterliliğinin Ölçülmesine ve Değerlendirilmesine ilişkin Yönetmelik'in 25'inci maddesi uyarınca temel gösterge yöntemine göre hesaplanmıştır. Yıllık brüt gelir, yılsonu itibarıyla gerçekleşen net faiz gelirleri ile net faiz dışı gelirlerin toplamından oluşur. Yıllık brüt gelirin hesaplanmasında, hesaplamada yer alan gelirlere ilişkin karşılıklar ile bankanın destek hizmeti aldığı kişi ya da kuruluşlara yapılan ödemeler de dâhil olmak üzere faaliyet giderleri düşülmez. Yıllık brüt gelire, alım satım hesabı dışında izlenen menkul kıymetlerin satılmasından elde edilen kar/zarar, olağanüstü gelirler ve sigortadan tazmin edilen tutarlardan kaynaklanan gelirler dahil edilmez.

**ANADOLUBANK ANONİM ŞİRKETİ**  
**31 ARALIK 2017 TARİHİ İTİBARIYLA**  
**KONSOLİDE FİNANSAL TABLOLARA İLİŞKİN AÇIKLAMA VE DİPNOTLAR**  
(Tutarlar aksi belirtilmedikçe Bin Türk Lirası (TL) olarak ifade edilmiştir.)

**DÖRDÜNCÜ BÖLÜM: KONSOLİDE MALİ BÜNYE VE RİSK YÖNETİMİNE İLİŞKİN BİLGİLER (devamı)**

**V. Konsolide kur riskine ilişkin açıklamalar**

**Grup'un maruz kaldığı kur riski, bu durumun etkilerinin tahmin edilmesi, Ana Ortaklık Banka Yönetim Kurulu'nun günlük olarak izlenen pozisyonlar için belirlediği limitler**

Grup'un maruz kaldığı kur riskinin ölçülmesinde, yasal raporlamada kullanılan Standart Metot ile Riske Maruz Değer Yöntemi kullanılmaktadır.

Konsolide Kur riskine esas sermaye yükümlülüğü hesaplanırken Banka'nın, tüm döviz varlıkları, yükümlülükleri ve vadeli döviz işlemleri göz önünde bulundurulur. Her bir döviz cinsinin Türk Lirası karşılıkları itibarıyla net kısa ve uzun pozisyonları hesaplanır. Mutlak değerce büyük olan pozisyon sermaye yükümlülüğüne esas tutar olarak belirlenmektedir. Bu tutar üzerinden sermaye yükümlülüğü hesaplanır.

Yönetim Kurulu günlük olarak kur riski ile ilgili pozisyonların limit dahilinde olup olmadığını denetlemektedir.

**Önemli olması durumunda yabancı para cinsinden borçlanma araçlarının ve net yabancı para yatırımlarının riskten korunma amaçlı türev araçları ile korunmasının boyutu**

31 Aralık 2017 tarihi itibarıyla Grup'un riskten korunma amaçlı sınıfladığı türev finansal araçları bulunmamaktadır.

**Yabancı para risk yönetim politikası**

Risk politikası limitler dahilindeki işlemler üzerine kurulmuş olup yabancı para pozisyonunun dengede tutulması esastır. Gerek ulusal mevzuat gerekse uluslararası uygulamalar ışığında ve mevcut özkaynak profili kapsamında belirlenmiş alt ve üst limitler aralığında pozisyon alınmasına yönelik bir YP risk yönetim politikası söz konusu olup, spekülasyon pozisyon taşınmamaktadır.

**Ana Ortaklık Banka'nın bilanço tarihi ile bu tarihten geriye doğru son beş iş günü kamuya duyurulan cari döviz alış kurları TL olarak aşağıdaki tabloda verilmiştir.**

|   | <b>ABD Doları</b> | <b>Avro</b>   |
|---|-------------------|---------------|
| <b>Bilanço Tarihindeki Cari Döviz Alış Kuru</b> | <b>3.7719</b>     | <b>4.5155</b> |
| <u>Bilanço tarihinden önceki:</u>               |                   |               |
| 1. Günün Cari Döviz Alış Kuru                   | 3.8104            | 4.5478        |
| 2. Günün Cari Döviz Alış Kuru                   | 3.8197            | 4.5385        |
| 3. Günün Cari Döviz Alış Kuru                   | 3.8029            | 4.5116        |
| 4. Günün Cari Döviz Alış Kuru                   | 3.8087            | 4.5205        |
| 5. Günün Cari Döviz Alış Kuru                   | 3.8113            | 4.5171        |
| <b>Son 31 Günün Basit Aritmetik Ortalaması</b>  | <b>3.8397</b>     | <b>4.5453</b> |

**ANADOLUBANK ANONİM ŞİRKETİ**  
**31 ARALIK 2017 TARİHİ İTİBARIYLA**  
**KONSOLİDE FİNANSAL TABLOLARA İLİŞKİN AÇIKLAMA VE DİPNOTLAR**  
(Tutarlar aksi belirtilmedikçe Bin Türk Lirası (TL) olarak ifade edilmiştir.)

**DÖRDÜNCÜ BÖLÜM: KONSOLİDE MALİ BÜNYE VE RİSK YÖNETİMİNE İLİŞKİN BİLGİLER (devamı)**

**V. Konsolide kur riskine ilişkin açıklamalar (devamı)**

| <b>Cari Dönem</b>   | <b>Avro</b>      | <b>ABD Doları</b> | <b>Diğer<sup>(4)</sup></b> | <b>Toplam</b>    |
|---|------------------|-------------------|----------------------------|------------------|
| <b>Varlıklar:</b>   |                  |                   |                            |                  |
| Nakit Değerler ve Merkez Bankası  | 145,809          | 1,009,727         | 378,724                    | 1,534,260        |
| Bankalar  | 430,966          | 536,039           | 27,037                     | 994,042          |
| Gerçeğe Uygun Değer Farkı Kar veya Zarara Yansıtılan Finansal Varlıklar | 347              | 460               | -                          | 807              |
| Para Piyasalarından Alacaklar   | 99,223           | 10,072            | -                          | 109,295          |
| Satılmaya Hazır Finansal Varlıklar                                      | 274,959          | 738,645           | -                          | 1,013,604        |
| Krediler ve Alacaklar <sup>(1)</sup>                                    | 1,958,505        | 1,290,508         | 32,290                     | 3,281,303        |
| İştirak, Bağlı Ortaklık ve Birlikte Kontrol Edilen Ortaklıklar          | -                | -                 | -                          | -                |
| Vadeye Kadar Elde Tutulacak Yatırımlar                                  | -                | -                 | -                          | -                |
| Maddi Duran Varlıklar   | 257              | -                 | -                          | 257              |
| Maddi Olmayan Duran Varlıklar   | 138              | -                 | -                          | 138              |
| Diğer Varlıklar <sup>(2)</sup>  | 3,226            | 18,248            | 1,892                      | 23,366           |
| <b>Toplam Varlıklar</b>   | <b>2,913,430</b> | <b>3,603,699</b>  | <b>439,943</b>             | <b>6,957,072</b> |
| <b>Yükümlülükler:</b>   |                  |                   |                            |                  |
| Bankalar Mevduatı   | 5,475            | 94,938            | 4                          | 100,417          |
| Döviz Tevdiat Hesabı  | 1,969,951        | 3,388,252         | 57,755                     | 5,415,958        |
| Para Piyasalarına Borçlar   | 409,229          | 476,127           | 45,832                     | 931,188          |
| Alınan Krediler   | 218,297          | 234,202           | -                          | 452,499          |
| İhraç Edilen Menkul Kıymetler   | -                | -                 | -                          | -                |
| Muhtelif Borçlar  | 3,704            | 24,679            | 38                         | 28,421           |
| Diğer Yükümlülükler <sup>(2) (5)</sup>                                  | 7,131            | 3,778             | -                          | 10,909           |
| <b>Toplam Yükümlülükler</b>   | <b>2,613,787</b> | <b>4,221,976</b>  | <b>103,629</b>             | <b>6,939,392</b> |
| <b>Net Bilanço Pozisyonu</b>  | <b>299,643</b>   | <b>(618,277)</b>  | <b>336,314</b>             | <b>17,680</b>    |
| <b>Net Nazım Hesap Pozisyonu</b>  | <b>(212,032)</b> | <b>629,745</b>    | <b>(337,995)</b>           | <b>79,718</b>    |
| Türev Finansal Araçlardan Alacaklar                                     | 1,023,802        | 1,679,481         | 56,457                     | 2,759,740        |
| Türev Finansal Araçlardan Borçlar                                       | 1,235,834        | 1,049,736         | 394,452                    | 2,680,022        |
| Gayri Nakdi Krediler <sup>(3)</sup>                                     | 352,626          | 916,451           | 3,761                      | 1,272,838        |
| <b>Önceki Dönem</b>   | <b>Avro</b>      | <b>ABD Doları</b> | <b>Diğer</b>               | <b>Toplam</b>    |
| Toplam Varlıklar  | 2,502,440        | 3,381,309         | 283,038                    | 6,166,787        |
| Toplam Yükümlülükler  | 2,179,583        | 3,800,340         | 67,581                     | 6,047,504        |
| <b>Net Bilanço Pozisyonu</b>  | <b>322,857</b>   | <b>(419,031)</b>  | <b>215,457</b>             | <b>119,283</b>   |
| <b>Net Nazım Hesap Pozisyonu</b>  | <b>(209,223)</b> | <b>387,827</b>    | <b>(219,368)</b>           | <b>(40,764)</b>  |
| Türev Finansal Araçlardan Alacaklar                                     | 773,600          | 1,400,528         | 111,052                    | 2,285,180        |
| Türev Finansal Araçlardan Borçlar                                       | 982,823          | 1,012,701         | 330,420                    | 2,325,944        |
| Gayri Nakdi Krediler <sup>(3)</sup>                                     | 285,404          | 749,747           | 5,059                      | 1,040,210        |

- (1) İlişikteki finansal tablolarda TP hesaplar içerisinde takip edilen 764,072 TL tutarındaki dövizde endeksli krediler pozisyona dahil edilmiştir.  
(2) YP cinsinden 10,074 TL tutarındaki takastaki çekler yukarıdaki tabloda diğer varlıklar ve diğer yükümlülükler içerisinde dahil edilmemiştir.  
(3) Gayri nakdi krediler yabancı para pozisyon hesabında dikkate alınmamaktadır.  
(4) Nakit Değerler ve Merkez Bankası içindeki kıymetli maden depo hesabının tamamı zorunlu karşılıklardan oluşmaktadır.  
(5) Özkaynak altında gözüken 4,977 TL tutarında Menkul Değerler Değerleme Farkları diğer yükümlülüklerin içerisinde dahil edilmemiştir.

**ANADOLUBANK ANONİM ŞİRKETİ**  
**31 ARALIK 2017 TARİHİ İTİBARIYLA**  
**KONSOLİDE FİNANSAL TABLOLARA İLİŞKİN AÇIKLAMA VE DİPNOTLAR**  
(Tutarlar aksi belirtilmedikçe Bin Türk Lirası (TL) olarak ifade edilmiştir.)

**DÖRDÜNCÜ BÖLÜM: KONSOLİDE MALİ BÜNYE VE RİSK YÖNETİMİNE İLİŞKİN BİLGİLER (devamı)**

**V. Konsolide kur riskine ilişkin açıklamalar (devamı)**

**Maruz kalınan kur riski**

TL'nin aşağıdaki para birimlerine karşılık yüzde 10 değer kaybının, 31 Aralık 2017 ve 31 Aralık 2016 tarihleri itibarıyla ilişkin özkaynaklara ve gelir tablosuna (vergi etkisi hariç) etkisi aşağıdaki tabloda gösterilmiştir. Bu analiz tüm diğer değişkenlerin, özellikle faiz oranlarının, sabit kaldığı varsayımı altında hazırlanmıştır.

|                      | 31 Aralık 2017 |              | 31 Aralık 2016 |                         |
|----------------------|----------------|--------------|----------------|-------------------------|
|                      | Gelir tablosu  | Özkaynak     | Gelir tablosu  | Özkaynak <sup>(1)</sup> |
| ABD Doları           | 1,785          | 1,147        | 1,431          | (3,120)                 |
| Avro                 | 9,735          | 8,761        | 11,222         | 11,363                  |
| Diğer para birimleri | (168)          | (168)        | (391)          | (391)                   |
| <b>Toplam, net</b>   | <b>11,352</b>  | <b>9,740</b> | <b>12,262</b>  | <b>7,852</b>            |

(1) Özkaynak etkisi, TL'nin ilgili yabancı para birimlerine karşı %10'luk değer kaybindan dolayı oluşacak gelir tablosu etkisini de içermektedir.

**ANADOLUBANK ANONİM ŞİRKETİ**  
**31 ARALIK 2017 TARİHİ İTİBARIYLA**  
**KONSOLİDE FİNANSAL TABLOLARA İLİŞKİN AÇIKLAMA VE DİPNOTLAR**  
(Tutarlar aksi belirtilmedikçe Bin Türk Lirası (TL) olarak ifade edilmiştir.)

**DÖRDÜNCÜ BÖLÜM: KONSOLİDE MALİ BÜNYE VE RİSK YÖNETİMİNE İLİŞKİN BİLGİLER (devamı)**

**VI. Konsolide faiz oranı riskine ilişkin açıklamalar**

Varlıkların, yükümlülüklerin ve bilanço dışı kalemlerin faize duyarlılığı haftalık Aktif-Pasif Komitesi toplantılarında piyasadaki gelişmelerin de dikkate alınmasıyla değerlendirilmektedir.

Ana Ortaklık Banka'nın maruz kaldığı faiz oranı riskinin ölçülmesinde, standart metot, riske maruz değer (RMD) ve Aktif-Pasif risk ölçüm yöntemleri kullanılmaktadır. Standart metot kapsamında yapılan ölçümler, vade merdiveni kullanılarak aylık, RMD hesaplamaları kapsamında yapılan ölçümler ise günlük bazda yerine getirilmektedir. Aktif-Pasif risk ölçüm modeli aylık olarak çalıştırılmaktadır.

Günlük bazda yapılan RMD hesaplamaları sırasında, Banka'nın portföyünde yer alan YP ve TL cinsinden alım-satım amaçlı ve satılmaya hazır menkul kıymetler ile bilanço dışı pozisyonların faiz oranı riski ölçülmektedir. Söz konusu hesaplamalar, senaryo analizleri ve stres testleri ile desteklenmektedir.

**Varlıkların, yükümlülüklerin ve nazım hesap kalemlerinin faize duyarlılığı**

| Cari Dönem Sonu   | 1 Aya Kadar        | 1-3 Ay             | 3-12 Ay          | 1-5 Yıl          | 5 Yıl ve Üzeri | Faizsiz            | Toplam            |
|---|--------------------|--------------------|------------------|------------------|----------------|--------------------|-------------------|
| <b>Varlıklar:</b>   |                    |                    |                  |                  |                |                    |                   |
| Nakit Değerler ve Merkez Bankası Bankalar                               | -                  | 313,906            | -                | -                | -              | 1,567,991          | 1,881,897         |
| Gerçeğe Uygun Değer Farkı Kâr veya Zarara Yansıtılan Finansal Varlıklar | 927,704            | 29,765             | 1,557            | -                | -              | 84,917             | 1,043,943         |
| Para Piyasalarından Alacaklar   | 1,609              | 149                | 94,430           | 15,337           | 691            | 27,027             | 139,243           |
| Satılmaya Hazır Finansal Varlıklar                                      | 54,187             | 22,643             | 25,488           | 5,426            | -              | 1,551              | 109,295           |
| Krediler ve Faktoring Alacakları  | -                  | 26,128             | 66,277           | 661,866          | 482,157        | 160                | 1,236,588         |
| Diğer Varlıklar <sup>(1)</sup>  | 4,779,740          | 1,839,096          | 3,369,809        | 2,929,344        | 63,499         | 182,698            | 13,164,186        |
| <b>Toplam Varlıklar</b>   | <b>5,787,112</b>   | <b>2,231,794</b>   | <b>3,561,941</b> | <b>3,612,187</b> | <b>546,347</b> | <b>2,482,531</b>   | <b>18,221,912</b> |
| <b>Yükümlülükler:</b>   |                    |                    |                  |                  |                |                    |                   |
| Bankalar Mevduatı   | 285,997            | 73,918             | -                | -                | -              | 6,410              | 366,325           |
| Diğer Mevduat   | 7,755,239          | 3,268,982          | 460,216          | 217,092          | 22,257         | 1,256,339          | 12,980,125        |
| Para Piyasalarına Borçlar   | 394,067            | 662,302            | 21,571           | 23,451           | -              | 119,376            | 1,220,767         |
| Muhtelif Borçlar  | -                  | -                  | -                | -                | -              | 99,225             | 99,225            |
| İhraç Edilen Menkul Değerler  | -                  | -                  | -                | -                | -              | -                  | -                 |
| Diğer Mali Kurul. Sağl. Fonlar <sup>(3)</sup>                           | 335,930            | 83,730             | 292,264          | 91,964           | -              | -                  | 803,888           |
| Diğer Yükümlülükler <sup>(2)</sup>                                      | 13,940             | 1,332              | 695              | 605              | -              | 2,735,010          | 2,751,582         |
| <b>Toplam Yükümlülükler</b>   | <b>8,785,173</b>   | <b>4,090,264</b>   | <b>774,746</b>   | <b>333,112</b>   | <b>22,257</b>  | <b>4,216,360</b>   | <b>18,221,912</b> |
| Bilançodaki Uzun Pozisyon   | -                  | -                  | 2,787,195        | 3,279,075        | 524,090        | -                  | 6,590,360         |
| Bilançodaki Kısa Pozisyon   | (2,998,061)        | (1,858,470)        | -                | -                | -              | (1,733,829)        | (6,590,360)       |
| Nazım Hesaplardaki Uzun Pozisyon  | -                  | -                  | -                | -                | -              | -                  | -                 |
| Nazım Hesaplardaki Kısa Pozisyon  | -                  | -                  | -                | -                | -              | -                  | -                 |
| <b>Toplam Pozisyon</b>  | <b>(2,998,061)</b> | <b>(1,858,470)</b> | <b>2,787,195</b> | <b>3,279,075</b> | <b>524,090</b> | <b>(1,733,829)</b> | <b>-</b>          |

(1) Maddi duran varlıklar, maddi olmayan duran varlıklar, satış amaçlı elde tutulan duran varlık ve vergi varlığı faizsiz sütununda gösterilmiştir.

(2) Özsermaye kalemleri diğer yükümlülükler içerisinde faizsiz sütununda gösterilmiştir.

(3) Faktoring borçlarını da içermektedir.

**ANADOLUBANK ANONİM ŞİRKETİ**  
**31 ARALIK 2017 TARİHİ İTİBARIYLA**  
**KONSOLİDE FİNANSAL TABLOLARA İLİŞKİN AÇIKLAMA VE DİPNOTLAR**  
(Tutarlar aksi belirtilmedikçe Bin Türk Lirası (TL) olarak ifade edilmiştir.)

**DÖRDÜNCÜ BÖLÜM: KONSOLİDE MALİ BÜNYE VE RİSK YÖNETİMİNE İLİŞKİN BİLGİLER (devamı)**

**VI. Konsolide faiz oranı riskine ilişkin açıklamalar (devamı)**

| Önceki Dönem Sonu   | 1 Aya Kadar        | 1-3 Ay             | 3-12 Ay          | 1-5 Yıl          | 5 Yıl ve Üzeri | Faizsiz          | Toplam            |
|---|--------------------|--------------------|------------------|------------------|----------------|------------------|-------------------|
| <b>Varlıklar:</b>   |                    |                    |                  |                  |                |                  |                   |
| Nakit Değerler ve Merkez Bankası  | 293,428            | 327,822            | -                | -                | -              | 1,607,628        | 2,228,878         |
| Bankalar  | 161,083            | 198                | 3,842            | -                | -              | 144,186          | 309,309           |
| Gerçeğe Uygun Değer Farkı Kâr veya Zarara Yansıtılan Finansal Varlıklar | 157,037            | 3,538              | 3,245            | 806              | 8,188          | 4,603            | 177,417           |
| Para Piyasalarından Alacaklar   | 59,509             | -                  | 25,554           | -                | -              | -                | 85,063            |
| Satılmaya Hazır Finansal Varlıklar                                      | -                  | 73,775             | 22,150           | 460,690          | 652,857        | 160              | 1,209,632         |
| Krediler ve Faktoring Alacakları  | 4,401,311          | 901,215            | 1,930,621        | 2,555,032        | 289,729        | 105,985          | 10,183,893        |
| Diğer Varlıklar <sup>(1)</sup>  | 57,474             | 19,350             | 812              | -                | 214            | 430,915          | 508,765           |
| <b>Toplam Varlıklar</b>   | <b>5,129,842</b>   | <b>1,325,898</b>   | <b>1,986,224</b> | <b>3,016,528</b> | <b>950,988</b> | <b>2,293,477</b> | <b>14,702,957</b> |
| <b>Yükümlülükler:</b>   |                    |                    |                  |                  |                |                  |                   |
| Bankalar Mevduatı   | 339,700            | 43,997             | 21,286           | -                | -              | 3,339            | 408,322           |
| Diğer Mevduat   | 6,365,333          | 2,271,413          | 473,526          | 249,545          | -              | 688,335          | 10,048,152        |
| Para Piyasalarına Borçlar   | 462,241            | 274,130            | 21,412           | 19,266           | -              | 37,129           | 814,178           |
| Muhtelif Borçlar  | 53                 | -                  | -                | -                | -              | 124,677          | 124,730           |
| İhraç Edilen Menkul Değerler  | -                  | -                  | -                | -                | -              | -                | -                 |
| Diğer Mali Kurul. Sağl. Fonlar <sup>(3)</sup>                           | 308,220            | 70,308             | 605,633          | 44,518           | -              | -                | 1,028,679         |
| Diğer Yükümlülükler <sup>(2)</sup>                                      | 104,092            | 3,474              | 23,889           | 12,217           | 505            | 2,134,719        | 2,278,896         |
| <b>Toplam Yükümlülükler</b>   | <b>7,579,639</b>   | <b>2,663,322</b>   | <b>1,145,746</b> | <b>325,546</b>   | <b>505</b>     | <b>2,988,199</b> | <b>14,702,957</b> |
| Bilançodaki Uzun Pozisyon   | -                  | -                  | 840,478          | 2,690,982        | 950,483        | -                | 4,481,943         |
| Bilançodaki Kısa Pozisyon   | (2,449,797)        | (1,337,424)        | -                | -                | -              | (694,722)        | (4,481,943)       |
| Nazım Hesaplardaki Uzun Pozisyon  | -                  | -                  | -                | -                | -              | -                | -                 |
| Nazım Hesaplardaki Kısa Pozisyon  | -                  | -                  | -                | -                | -              | -                | -                 |
| <b>Toplam Pozisyon</b>  | <b>(2,449,797)</b> | <b>(1,337,424)</b> | <b>840,478</b>   | <b>2,690,982</b> | <b>950,483</b> | <b>(694,722)</b> | <b>-</b>          |

(1) Maddi duran varlıklar, maddi olmayan duran varlıklar, satış amaçlı elde tutulan duran varlık ve vergi varlığı faizsiz sütununda gösterilmiştir.

(2) Özsermaye kalemleri diğer yükümlülükler içerisinde faizsiz sütununda gösterilmiştir.

(3) Faktoring borçlarını da içermektedir.

**ANADOLUBANK ANONİM ŞİRKETİ**  
**31 ARALIK 2017 TARİHİ İTİBARIYLA**  
**KONSOLİDE FİNANSAL TABLOLARA İLİŞKİN AÇIKLAMA VE DİPNOTLAR**  
(Tutarlar aksi belirtilmedikçe Bin Türk Lirası (TL) olarak ifade edilmiştir.)

**DÖRDÜNCÜ BÖLÜM: KONSOLİDE MALİ BÜNYE VE RİSK YÖNETİMİNE İLİŞKİN BİLGİLER (devamı)**

**VI. Konsolide faiz oranı riskine ilişkin açıklamalar (devamı)**

**Parasal finansal araçlara uygulanan ortalama faiz oranları:**

| <b>Cari Dönem Sonu</b>                         | <b>Avro<br/>%</b> | <b>ABD Doları<br/>%</b> | <b>Japon Yeni<br/>%</b> | <b>TL<br/>%</b> |
|--|-------------------|-------------------------|-------------------------|-----------------|
| <b>Varlıklar:</b>                              |                   |                         |                         |                 |
| Nakit Değerler ve Merkez Bankası               | -                 | 1.50                    | -                       | 4.00            |
| Bankalar ve Diğer Mali Kuruluşlardan Alacaklar | 0.54              | 1.70                    | -                       | 12.65           |
| Gerçeğe uygun değer Farkı K/Z'a Yansıtılan FV  | 2.30              | 5.53                    | -                       | 13.79           |
| Para Piyasalarından Alacaklar                  | -                 | -                       | -                       | -               |
| Satılmaya Hazır Finansal Varlıklar             | 4.26              | 4.98                    | -                       | 12.89           |
| Krediler ve Alacaklar                          | 3.58              | 4.98                    | 8.28                    | 17.58           |
| Vadeye Kadar Elde Tutulacak Yatırımlar         | -                 | -                       | -                       | -               |
| <b>Yükümlülükler:</b>                          |                   |                         |                         |                 |
| Bankalararası Mevduat                          | 0.54              | 3.05                    | -                       | 14.50           |
| Diğer Mevduat                                  | 2.03              | 4.27                    | -                       | 14.86           |
| Para Piyasalarına Borçlar                      | 0.70              | 2.12                    | -                       | 12.71           |
| Muhtelif Borçlar                               | -                 | -                       | -                       | -               |
| İhraç Edilen Menkul Değerler                   | -                 | -                       | -                       | -               |
| Alınan Krediler                                | 1.48              | 3.56                    | -                       | 6.72            |
| <hr/>  |                   |                         |                         |                 |
| <b>Önceki Dönem Sonu</b>                       | <b>Avro<br/>%</b> | <b>ABD Doları<br/>%</b> | <b>Japon Yeni<br/>%</b> | <b>TL<br/>%</b> |
| <b>Varlıklar:</b>                              |                   |                         |                         |                 |
| Nakit Değerler ve Merkez Bankası               | -                 | 0.49                    | -                       | 2.99            |
| Bankalar ve Diğer Mali Kuruluşlardan Alacaklar | 0.12              | 0.68                    | -                       | 8.77            |
| Gerçeğe uygun değer Farkı K/Z'a Yansıtılan FV  | 1.84              | 5.37                    | -                       | 8.58            |
| Para Piyasalarından Alacaklar                  | 0.88              | 2.06                    | -                       | 8.02            |
| Satılmaya Hazır Finansal Varlıklar             | 2.91              | 4.29                    | -                       | 9.89            |
| Krediler ve Alacaklar                          | 3.68              | 4.56                    | 8.28                    | 15.48           |
| Vadeye Kadar Elde Tutulacak Yatırımlar         | -                 | -                       | -                       | -               |
| <b>Yükümlülükler:</b>                          |                   |                         |                         |                 |
| Bankalararası Mevduat                          | 1.07              | 2.02                    | -                       | 10.77           |
| Diğer Mevduat                                  | 1.82              | 3.33                    | -                       | 11.30           |
| Para Piyasalarına Borçlar                      | -                 | 1.32                    | -                       | 6.34            |
| Muhtelif Borçlar                               | -                 | -                       | -                       | -               |
| İhraç Edilen Menkul Değerler                   | -                 | -                       | -                       | -               |
| Alınan Krediler                                | 0.47              | 2.71                    | -                       | 6.71            |



**ANADOLUBANK ANONİM ŞİRKETİ**  
**31 ARALIK 2017 TARİHİ İTİBARIYLA**  
**KONSOLİDE FİNANSAL TABLOLARA İLİŞKİN AÇIKLAMA VE DİPNOTLAR**  
(Tutarlar aksi belirtilmedikçe Bin Türk Lirası (TL) olarak ifade edilmiştir.)

**DÖRDÜNCÜ BÖLÜM: KONSOLİDE MALİ BÜNYE VE RİSK YÖNETİMİNE İLİŞKİN BİLGİLER (devamı)**

**VI. Konsolide faiz oranı riski (devamı)**

**Bankacılık hesaplarından kaynaklanan faiz oranı riski**

Bankacılık hesaplarından kaynaklanan faiz oranı riski; yeniden fiyatlama riski, verim eğrisi riski, baz riski ve opsiyonelite riski çerçevesinde değerlendirilmekte, uluslararası standartlara uygun olarak ölçülerek, limitlendirme ve korunma amaçlı işlemler ile de risk azaltımına gidilerek yönetilmektedir. Aktif, pasif ve bilanço dışı kalemlerin faize duyarlılığı haftalık Aktif-Pasif Komitesi toplantılarında piyasadaki gelişmeleri de dikkate alınarak değerlendirilmektedir.

Bankacılık hesaplarından kaynaklanan faiz oranı riski ölçüm süreci, Banka'nın bankacılık hesapları olarak tanımladığı faiz oranı pozisyonlarını içerecek ve ilgili yeniden fiyatlama ve vade verilerini dikkate alacak şekilde oluşturulmakta ve yürütülmektedir.

Vade uyumsuzluğundan kaynaklanan yeniden fiyatlama riskinin izlenmesi kapsamında durasyon gap, vade dilimi bazında gap ve duyarlılık analizleri kullanılmaktadır. Durasyon-gap ve duyarlılık analizleri haftalık dönemlerde gerçekleştirilmektedir.

Durasyon-gap analizinde, faize hassas aktif ve pasif kalemlerin nakit akışları üzerinden, piyasa faiz oranları kullanılarak oluşturulan verim eğrileri kullanılarak, bugünkü değerleri hesaplanmaktadır.

Piyasalarda yaşanabilecek dalgalanmalara karşı periyodik olarak yapılan duyarlılık ve senaryo analizleri ile bu sonuçlar desteklenmektedir.

Bankacılık hesaplarından kaynaklanan faiz oranı riski, yasal olarak, 23 Ağustos 2011 tarih ve 28034 sayılı Resmî Gazete'de yayımlanan Bankacılık Hesaplarından Kaynaklanan Faiz Oranı Riskinin Standart Şok Yöntemiyle Ölçülmesine ve Değerlendirilmesine İlişkin Yönetmelik gereğince de ölçülmekte olup, bu ölçüme dayalı yasal limit aylık olarak izlenmekte ve raporlanmaktadır. Bankacılık hesaplarından kaynaklanan faiz oranı riskiyle orantılı düzeyde sermaye bulundurulmaktadır.

Alım-satım portföyünde yer alan faize duyarlı finansal enstrümanlara ilişkin faiz riski ise piyasa riski kapsamında değerlendirilmektedir.

|   | <b>Cari Dönem<br/>Para Birimi</b>   | <b>Uygulanan Şok<br/>(+/- x baz puan)</b> | <b>Kazançlar/<br/>Kayıplar</b> | <b>Kazançlar/Özkaynaklar –<br/>Kayıplar/Özkaynaklar</b> |
|---|-------------------------------------|---|--------------------------------|---|
| 1 | TRY                                 | (+) 500bp                                 | (201,959)                      | %(10.81)  |
| 2 | TRY                                 | (-) 400bp                                 | 182,246                        | %9.75   |
| 3 | ABD Doları                          | (+) 200bp                                 | (8,954)                        | %(0.48)   |
| 4 | ABD Doları                          | (-) 200bp                                 | 10,201                         | %0.55   |
| 5 | Avro                                | (+) 200bp                                 | (17,808)                       | %(0.95)   |
| 6 | Avro                                | (-) 200bp                                 | (439)                          | %(0.02)   |
|   | <b>Toplam (Negatif Şoklar İçin)</b> |   | <b>192,008</b>                 | <b>%10.28</b>   |
|   | <b>Toplam (Pozitif Şoklar İçin)</b> |   | <b>(228,721)</b>               | <b>%(12.24)</b>   |

|   | <b>Önceki Dönem<br/>Para Birimi</b> | <b>Uygulanan Şok<br/>(+/- x baz puan)</b> | <b>Kazançlar/<br/>Kayıplar</b> | <b>Kazançlar/Özkaynaklar –<br/>Kayıplar/Özkaynaklar</b> |
|---|-------------------------------------|---|--------------------------------|---|
| 1 | TRY                                 | (+) 500bp                                 | (152,133)                      | %(9.51)   |
| 2 | TRY                                 | (-) 400bp                                 | 139,028                        | % 8.69  |
| 3 | ABD Doları                          | (+) 200bp                                 | (14,190)                       | %(0.89)   |
| 4 | ABD Doları                          | (-) 200bp                                 | 16,561                         | % 1.04  |
| 5 | Avro                                | (+) 200bp                                 | (23,096)                       | %(1.44)   |
| 6 | Avro                                | (-) 200bp                                 | (2,019)                        | %(0.13)   |
|   | <b>Toplam (Negatif Şoklar İçin)</b> |   | <b>153,570</b>                 | <b>% 9.60</b>   |
|   | <b>Toplam (Pozitif Şoklar İçin)</b> |   | <b>(189,419)</b>               | <b>%(11.84)</b>   |

**Bankacılık hesaplarından kaynaklanan hisse senedi pozisyon riski**

Bulunmamaktadır.

**Toplam gerçekleşmemiş kazanç veya kayıplar, toplam yeniden değerlendirme değer artışları ile bunların ana ve katkı sermayeye dahil edilen tutarları**

Bulunmamaktadır.

**DÖRDÜNCÜ BÖLÜM: KONSOLİDE MALİ BÜNYE VE RİSK YÖNETİMİNE İLİŞKİN BİLGİLER (devamı)**

**VII. Konsolide likidite riski yönetimine ve likidite karşılama oranına ilişkin açıklamalar**

Likidite riski, uzun vadeli varlıkların kısa vadeli kaynaklarla fonlanmasının bir sonucu olarak ortaya çıkabilmektedir. Banka’da likidite riskinin yönetimi; “Aktif Pasif Yönetimi Yönetmeliği” doğrultusunda, bilanço yönetimine ilişkin stratejiler ile yasal yükümlülüklerin gerekleri de dikkate alınarak, cari piyasa koşullarının yanı sıra iktisadi ve finansal konjonktüre ilişkin beklentiler çerçevesinde gerçekleştirilmektedir.

Banka’nın başlıca fon kaynağını mevduat oluşturmaktadır. Piyasa koşulları gereği ortalama mevduat vadesinin varlıklara kıyasla daha kısa olmasına karşın, kaynak teminine yönelik olarak yurt dışı kuruluşlardan kredi temin edilmesi de söz konusu olmaktadır. Fonlama tarafında oluşabilecek yoğunlaşmaların Banka’nın likidite riski profiline olumsuz etkide bulunmasını engellemek amacıyla mevduat ve mevduat dışı borçlanmada yoğunlaşma limitleri aktif bir şekilde kullanılmaktadır.

BDDK tarafından 21 Mart 2014 tarih ve 28948 sayılı Resmi Gazete’de yayımlanarak yürürlüğe giren “Bankaların Likidite Karşılama Oranı Hesaplamasına İlişkin Yönetmelik” ile 2017 yılı itibarıyla toplamda %80, yabancı parada %60 Likidite Karşılama Oranı tutturma yükümlülüğü bulunmaktadır. İlgili yönetmelik çerçevesinde Likidite Karşılama Oranı; yüksek kaliteli likit varlıkların net nakit çıkışlarına bölünmesi suretiyle hesaplanmaktadır.

**a. Bankanın risk kapasitesi, likidite riski yönetiminin sorumlulukları ve yapısı, likidite riskinin banka içinde raporlaması, likidite riski stratejisinin, politika ve uygulamalarının yönetim kurulu ve iş kollarıyla iletişiminin nasıl sağlandığı hususları dahil olmak üzere likidite riski yönetimine ilişkin bilgiler**

Banka’nın maruz kaldığı likidite riskinin, mevzuatın öngördüğü sınırlar çerçevesinde belirlenen risk kapasitesi ile Banka’nın temel stratejilerine bağlı olarak ortaya çıkan risk iştahına uygun olması birincil önceliktir. Banka’nın, likidite kaynaklarında yaşanabilecek büyük düzeydeki azalmalara karşı her durumda satılabilecek veya rehnedilebilecek yeterli seviyede serbest likit varlık bulundurması esastır. Söz konusu likit varlıklardan oluşan likidite tamponunun seviyesi Yönetim Kurulu tarafından belirlenen likidite risk limitleri ile ifade edilen Banka’nın likidite risk toleransı ile uyumlu olarak belirlenmektedir. Likidite durumunun gözden geçirilerek uygun likidite seviyesinin belirlenmesi, Yönetim Kurulu tarafından onaylanmış limitler dâhilinde, gerekli fon kaynağının ve vade yapısının belirlenmesi Banka’nın “Aktif Pasif Komitesi” (APKO) sorumluluğundadır.

**b. Likidite yönetiminin ve fonlama stratejisinin merkezileşme derecesi ile banka ve bankanın ortaklıkları arasındaki işleyişi hakkında bilgiler**

Banka’nın Yönetim Kurulu tarafından belirlenen risk limitleri çerçevesinde likidite riski yönetiminin sorumluluğu, Hazine Bölümü’ne aittir. Banka genelinde likidite riski düzeylerinin ölçülmesi ve raporlanması ise Risk Yönetimi Bölümü’nün sorumluluğundadır. Banka likidite yönetimi ve fonlama stratejisi, düzenli olarak yapılan Aktif Pasif Komitesi toplantılarında belirlenmektedir.

**c. Fon kaynaklarının ve sürelerinin çeşitliliğine ilişkin politikalar dahil olmak üzere bankanın fonlama stratejisine ilişkin bilgi**

Bankada etkin bir likidite riski yönetimi için Yönetim Kurulu “Likidite Riski Yönetimi Politikası”nı onaylamıştır. Bankanın ana fonlama kaynağı mevduattır. Vade çeşitliliğini sağlamak için finansal kuruluşlardan sağlanan krediler de kaynak olarak değerlendirilmektedir. Mevduat vadesi piyasa koşullarına uygun oluşmakla beraber, yoğunlaşmanın kısa vadede olması sebebiyle çekirdek mevduat oranının olabildiğince yüksek tutulması amaçlanmaktadır. Mevduat dışı kaynaklar ise uzun vadeli olması kaydıyla tercih edilmektedir.

**ANADOLUBANK ANONİM ŞİRKETİ**  
**31 ARALIK 2017 TARİHİ İTİBARIYLA**  
**KONSOLİDE FİNANSAL TABLOLARA İLİŞKİN AÇIKLAMA VE DİPNOTLAR**  
(Tutarlar aksi belirtilmedikçe Bin Türk Lirası (TL) olarak ifade edilmiştir.)

**DÖRDÜNCÜ BÖLÜM: KONSOLİDE MALİ BÜNYE VE RİSK YÖNETİMİNE İLİŞKİN BİLGİLER (devamı)**

**VII. Konsolide likidite riski yönetimine ve likidite karşılama oranına ilişkin açıklamalar (devamı)**

**ç. Bankanın toplam yükümlülüklerinin asgari yüzde beşini oluşturan para birimleri bazında likidite yönetimine ilişkin bilgi**

Bankanın yükümlülükleri içerisindeki asgari yüzde beşini oluşturan para birimleri Türk Lirası, Amerikan Doları ve Euro'dan oluşmaktadır. Gerek yasal raporlamalar gerekse likidite riski yönetimine ilişkin raporlamalar Banka'da tanımlanmış bütün döviz cinsleri bazında yapılabilmektedir.

**d. Kullanılan likidite riski azaltım tekniklerine ilişkin bilgi**

İlgili mevzuatta likit varlık olarak tanımlanmış olan aktifler likidite riskinin yönetiminde vadeleri ve piyasa likidite koşulları da göz önünde bulundurularak likidite yönetiminde risk azaltım unsuru olarak değerlendirilmektedir.

**e. Stres testinin kullanımına ilişkin açıklama**

Banka likidite riskinin içsel olarak ölçümünde likidite stres testlerinden faydalanılmaktadır. Söz konusu yaklaşımda, parametreleri Yönetim Kurulu tarafından belirlenen likidite stres senaryolarında, Banka'nın likit varlıklarının bir ay içerisinde gerçekleşmesi muhtemel net nakit çıkışlarını karşılama düzeyi ortaya konulmaktadır.

Likidite riski kapsamında stres testleri İSEDES raporunda detayları ile birlikte sunulmaktadır. Yönetim kurulu seviyesinde değerlendirilerek onaylanan stres test sonuçları BDDK ile paylaşılmaktadır.

**f. Likidite acil ve beklenmedik durum planına ilişkin genel bilgi**

Bankada likidite acil ve beklenmedik durum planına ilişkin bilgiler "Likidite Riski Yönetimi Politikası" kapsamında detaylandırılmıştır. İlgili politikada acil durum olarak tanımlanan olayların gerçekleşmesi durumunda bankanın uygulayacağı aksiyon planı ile "Likidite Acil Durum Yönetim Ekibinin" görev ve sorumlulukları belirlenmiştir.

**ANADOLUBANK ANONİM ŞİRKETİ**  
**31 ARALIK 2017 TARİHİ İTİBARIYLA**  
**KONSOLİDE FİNANSAL TABLOLARA İLİŞKİN AÇIKLAMA VE DİPNOTLAR**  
(Tutarlar aksi belirtilmedikçe Bin Türk Lirası (TL) olarak ifade edilmiştir.)

**DÖRDÜNCÜ BÖLÜM: KONSOLİDE MALİ BÜNYE VE RİSK YÖNETİMİNE İLİŞKİN BİLGİLER (devamı)**

**VII. Konsolide likidite riski yönetimi ve likidite karşılama oranına ilişkin açıklamalar (devamı)**

**I. Konsolide likidite karşılama oranı**

21 Mart 2014 tarihli ve 28948 sayılı Resmî Gazete’de yayımlanan Bankaların Likidite Karşılama Oranı Hesaplamasına İlişkin Yönetmelik uyarınca hesaplanan likidite karşılama oranları aşağıdaki formatta hazırlanmıştır. Raporlama dönemi dahil son üç aya ilişkin konsolide yabancı para ve toplam likidite karşılama oranlarının en düşük ve en yüksek değerleri haftaları belirtilmek suretiyle aşağıdaki gibidir:

| Cari Dönem   | Dikkate Alınma Oranı Uygulanmamış Toplam Değer (*) |                  | Dikkate Alınma Oranı Uygulanmış Toplam Değer (*) |                  |
|--|--|------------------|--|------------------|
|  | TP+YP  | YP               | TP+YP  | YP               |
| <b>YÜKSEK KALİTELİ LİKİT VARLIKLAR</b>   |  |                  |  |                  |
| Yüksek kaliteli likit varlıklar  |  |                  | 2,488,406  | 2,032,479        |
| <b>NAKİT ÇIKIŞLARI</b>   |  |                  |  |                  |
| Gerçek kişi mevduat ve perakende mevduat   | 9,232,009  | 3,848,706        | 840,538  | 367,399          |
| İstikrarlı mevduat   | 1,653,256  | 349,435          | 82,663   | 17,472           |
| Düşük istikrarlı mevduat   | 7,578,753  | 3,499,271        | 757,875  | 349,927          |
| Gerçek kişi mevduat ve perakende mevduat dışında kalan teminatsız borçlar  | 4,914,465  | 1,740,452        | 2,741,337  | 878,198          |
| Operasyonel mevduat  | 33,750   | 33,750           | 8,438  | 8,438            |
| Operasyonel olmayan mevduat  | 3,895,839  | 1,617,091        | 1,757,826  | 780,149          |
| Diğer teminatsız borçlar   | 984,876  | 89,611           | 975,073  | 89,611           |
| Teminatl borçlar   |  |                  | 33,054   | 33,054           |
| Diğer nakit çıkışları  | 10,496   | 223,889          | 10,496   | 223,889          |
| Türev yükümlülükler ve teminat tamamlama yükümlülükleri  | 10,496   | 223,889          | 10,496   | 223,889          |
| Yapılandırılmış finansal araçlardan borçlar  | -  | -                | -  | -                |
| Finansal piyasalara olan borçlar için verilen ödeme taahhütleri ile diğer bilanço dışı yükümlülükler                       | -  | -                | -  | -                |
| Herhangi bir şarta bağlı olmaksızın cayılabilir bilanço dışı diğer yükümlülükler ile sözleşmeye dayalı diğer yükümlülükler | 7,582  | 7,582            | 379  | 379              |
| Diğer cayılamaz veya şarta bağlı olarak cayılabilir bilanço dışı borçlar   | 3,968,906  | 1,174,650        | 429,165  | 183,498          |
| <b>TOPLAM NAKİT ÇIKIŞLARI</b>  |  |                  | <b>4,054,969</b>                                 | <b>1,686,417</b> |
| <b>NAKİT GİRİŞLERİ</b>   |  |                  |  |                  |
| Teminatl alacaklar   | 73,358   | -                | -  | -                |
| Teminatsız alacaklar   | 1,991,096  | 895,971          | 1,628,633  | 800,092          |
| Diğer nakit girişleri  | 35,819   | 257,153          | 35,819   | 257,153          |
| <b>TOPLAM NAKİT GİRİŞLERİ</b>  | <b>2,100,273</b>                                   | <b>1,153,124</b> | <b>1,664,453</b>                                 | <b>1,057,245</b> |
|  |  |                  | <b>Üst Sınır Uygulanmış Değerler</b>             |                  |
| <b>TOPLAM YÜKSEK KALİTELİ LİKİT VARLIKLAR STOKU</b>  |  |                  | <b>2,488,406</b>                                 | <b>2,032,479</b> |
| <b>TOPLAM NET NAKİT ÇIKIŞLARI</b>  |  |                  | <b>2,390,516</b>                                 | <b>629,172</b>   |
| <b>LİKİDİTE KARŞILAMA ORANI (%)</b>  |  |                  | <b>104.09</b>                                    | <b>323.04</b>    |

(\*) Aylık basit aritmetik ortalama alınmak suretiyle hesaplanan konsolide likidite karşılama oranının son üç ay için hesaplanan ortalamasıdır.

**ANADOLUBANK ANONİM ŞİRKETİ**  
**31 ARALIK 2017 TARİHİ İTİBARIYLA**  
**KONSOLİDE FİNANSAL TABLOLARA İLİŞKİN AÇIKLAMA VE DİPNOTLAR**  
(Tutarlar aksi belirtilmedikçe Bin Türk Lirası (TL) olarak ifade edilmiştir.)

**DÖRDÜNCÜ BÖLÜM: MALİ BÜNYEYE VE RİSK YÖNETİMİNE İLİŞKİN BİLGİLER**  
**(devamı)**

**VII. Konsolide likidite riski yönetimi ve likidite karşılama oranına ilişkin açıklamalar (devamı)**

**I. Konsolide likidite karşılama oranı (devamı)**

|  | Dikkate Alınma Oranı Uygulanmamış Toplam Değer (*) |                | Dikkate Alınma Oranı Uygulanmış Toplam Değer (*) |                  |
|--|--|----------------|--|------------------|
|  | TP+YP  | YP             | TP+YP  | YP               |
| <b>Önceki Dönem</b>  |  |                |  |                  |
| <b>YÜKSEK KALİTELİ LİKİT VARLIKLAR</b>   |  |                |  |                  |
| Yüksek kaliteli likit varlıklar  |  |                | 1,959,843  | 1,460,433        |
| <b>NAKİT ÇIKIŞLARI</b>   |  |                |  |                  |
| Gerçek kişi mevduat ve perakende mevduat   | 6,588,518  | 2,943,550      | 642,233  | 290,414          |
| İstikrarlı mevduat   | 332,367  | 78,815         | 16,618   | 3,941            |
| Düşük istikrarlı mevduat   | 6,256,151  | 2,864,735      | 625,615  | 286,473          |
| Gerçek kişi mevduat ve perakende mevduat dışında kalan teminatsız borçlar  | 3,979,593  | 1,249,398      | 2,255,433  | 644,605          |
| Operasyonel mevduat  | 26,955   | 26,955         | 6,739  | 6,739            |
| Operasyonel olmayan mevduat  | 3,128,078  | 1,102,901      | 1,424,134  | 518,324          |
| Diğer teminatsız borçlar   | 824,560  | 119,542        | 824,560  | 119,542          |
| Teminatlı borçlar  |  |                | 81,125   | 81,125           |
| Diğer nakit çıkışları  | 14,107   | 211,435        | 14,107   | 211,435          |
| Türev yükümlülükler ve teminat tamamlama yükümlülükleri  | 14,107   | 211,435        | 14,107   | 211,435          |
| Yapılandırılmış finansal araçlardan borçlar  | -  | -              | -  | -                |
| Finansal piyasalara olan borçlar için verilen ödeme taahhütleri ile diğer bilanço dışı yükümlülükler                       | -  | -              | -  | -                |
| Herhangi bir şarta bağlı olmaksızın cayılabilir bilanço dışı diğer yükümlülükler ile sözleşmeye dayalı diğer yükümlülükler | 259,591  | 259,591        | 12,980   | 12,980           |
| Diğer cayılamaz veya şarta bağlı olarak cayılabilir bilanço dışı borçlar   | 2,426,770  | 437,895        | 352,479  | 63,720           |
| <b>TOPLAM NAKİT ÇIKIŞLARI</b>  |  |                | <b>3,358,357</b>                                 | <b>1,304,279</b> |
| <b>NAKİT GİRİŞLERİ</b>   |  |                |  |                  |
| Teminatlı alacaklar  | -  | -              | -  | -                |
| Teminatsız alacaklar   | 1,397,817  | 491,712        | 1,072,732  | 433,832          |
| Diğer nakit girişleri  | 153,732  | 140,420        | 153,732  | 140,420          |
| <b>TOPLAM NAKİT GİRİŞLERİ</b>  | <b>1,551,549</b>                                   | <b>632,131</b> | <b>1,226,464</b>                                 | <b>574,251</b>   |
|  |  |                | <b>Üst Sınır Uygulanmış Değerler</b>             |                  |
| <b>TOPLAM YÜKSEK KALİTELİ LİKİT VARLIKLAR STOKU</b>  |  |                | <b>1,959,843</b>                                 | <b>1,460,433</b> |
| <b>TOPLAM NET NAKİT ÇIKIŞLARI</b>  |  |                | <b>2,131,892</b>                                 | <b>730,027</b>   |
| <b>LİKİDİTE KARŞILAMA ORANI (%)</b>  |  |                | <b>91.93</b>                                     | <b>200.05</b>    |

(\*) Aylık basit aritmetik ortalama alınmak suretiyle hesaplanan konsolide likidite karşılama oranının son üç ay için hesaplanan ortalamasıdır.

Likidite karşılama oranı, net nakit çıkışlarını karşılayabilecek seviyede yeterli yüksek kaliteli likit varlık stoku bulundurmasını amaçlamaktadır. Yüksek kaliteli likit varlıklar içerisinde nakit değerler, TCMB'de tutulan zorunlu karşılıklar ve serbest menkul kıymetler oldukça önemli bir paya sahiptir. Öte yandan vadeli mevduatlar, türev işlemler, bir aya kadar olan krediler ve gayrinakdi krediler net nakit giriş ve çıkışa ilişkin tutarsal hesaplamada önemli bilanço kalemleridir. Dönemsel olarak tutarsal değişikliklerin geçişkenlik göstermesi karşılama oranını önemli ölçüde etkilememektedir.

|                            | Cari Dönem     |                | Önceki Dönem   |                |
|----------------------------|----------------|----------------|----------------|----------------|
|                            | TP+YP          | YP             | TP+YP          | YP             |
| <b>En Düşük ilgili ay</b>  | <b>99.35</b>   | <b>312.56</b>  | <b>85.85</b>   | <b>193.44</b>  |
|                            | 30 Kasım 2017  | 30 Kasım 2017  | 31 Ekim 2016   | 31 Aralık 2016 |
| <b>En yüksek ilgili ay</b> | <b>111.60</b>  | <b>330.33</b>  | <b>102.37</b>  | <b>207.41</b>  |
|                            | 31 Aralık 2017 | 31 Aralık 2017 | 31 Aralık 2016 | 30 Kasım 2016  |

**ANADOLUBANK ANONİM ŞİRKETİ**  
**31 ARALIK 2017 TARİHİ İTİBARIYLA**  
**KONSOLİDE FİNANSAL TABLOLARA İLİŞKİN AÇIKLAMA VE DİPNOTLAR**  
(Tutarlar aksi belirtilmedikçe Bin Türk Lirası (TL) olarak ifade edilmiştir.)

**DÖRDÜNCÜ BÖLÜM: KONSOLİDE MALİ BÜNYE VE RİSK YÖNETİMİNE İLİŞKİN BİLGİLER (devamı)**

- VII. Konsolide likidite riski yönetimi ve likidite karşılama oranına ilişkin açıklamalar**
- 2. Likidite karşılama oranına ilişkin olarak bankalarca asgari olarak yapılan açıklamalar**
- 2.a Likidite karşılama oranı sonucunu etkileyen önemli unsurlar ve bu oran hesaplamasında dikkate alınan kalemlerin zaman içerisindeki değişimi**
- Likidite karşılama oranı, net nakit çıkışlarını karşılayabilecek seviyede yeterli yüksek kaliteli likit varlık stoku bulundurmasını amaçlamaktadır. Öte yandan vadeli mevduatlar, türev işlemler, bir aya kadar olan krediler ve gayrinakdi krediler net nakit giriş ve çıkışa ilişkin tutarsal hesaplamada önemli bilanço kalemleridir. Dönemsel olarak tutarsal değişikliklerin geçişkenlik göstermesi karşılama oranını önemli ölçüde etkilememektedir.
- 2.b Yüksek kaliteli likit varlıkların hangi kalemlerden oluştuğu hakkında açıklama**
- Yüksek kaliteli likit varlıklar, nakit değerler, merkez bankası, serbest menkul kıymetler, ters repo ve BİST-100'de işlem gören hisse senetlerinden oluşmaktadır. Bankanın yüksek kaliteli likit varlıklarının %89'u Merkez Bankalarında tutulan hesaplardan, %9'u serbest menkul kıymetlerden ve %2'si ise nakit değerlerden oluşmaktadır.
- 2.c Fon kaynaklarının hangi kalemlerden oluştuğu ve tüm fonlar içerisindeki yoğunlukları**
- Temel fonlama kaynakları içerisinde mevduatlar ve kullanılan krediler gibi teminatsız borçlanma kalemleri ile repo işlemleri gibi teminatlı borçlanma kalemi önemli yer tutmaktadır. Bilanço tarihi itibarı ile fon kaynaklarının %84'ü mevduat, %13'ü kullanılan krediler ve para piyasalarına borçlar, %5'i repodan oluşturmaktadır. Nakit çıkışlarının, %74'ü teminatsız borçlar, %6'sı teminatlı borçlar ve %20'si bilanço dışı borçlardan oluşmaktadır.
- 2.d Türev işlemlerden kaynaklanan nakit çıkışları ve teminat tamamlama ihtimali olan işlemlere ilişkin bilgiler**
- Türev finansal araçlara ilişkin nakit akışları Yönetmelik hükümleri dikkate alınarak hesaplamaya dahil edilmektedir. Banka, yükümlülüklerin gerçeğe uygun değerlerinde meydana gelebilecek değişimlerin teminat tamamlama yükümlülüğü doğurduğu durumları göz önünde bulundurarak Yönetmelik hükümleri çerçevesinde nakit çıkışı hesaplanmaktadır.
- 2.e Karşı taraf ve ürün bazında fon kaynakları ile teminata ilişkin yoğunlaşma limitleri**
- Bilanço tarihi itibarı ile Bankanın vadeli mevduatının %61'i gerçek kişi müşteriler, %6'sı perakende müşteriler, %29'u diğer kişi müşteriler ve %4'ü diğer mevduat hesaplarından oluşmaktadır.
- 2.f Likidite transferini engelleyici operasyonel ve yasal faktörleri de dikkate alarak bankanın kendisi, yabancı ülkedeki şubesi ve konsolide ettiği ortaklıkları bazında ihtiyaç duyulan fonlama ihtiyacı ile maruz kalınan likidite riski**
- Banka ve konsolide edilen ortaklıklar dikkate alındığında bu konuya ilişkin herhangi bir risk bulunmamaktadır.
- 2.g Likidite karşılama oranı hesaplamasında yer alan ancak ikinci fıkradaki kamuya açıklama şablonunda yer almayan ve bankanın likidite profiliyle ilgili olduğu düşünülen diğer nakit girişi ve nakit çıkışı kalemlerine ilişkin bilgiler**
- Mevcut durumda bu kapsamda ilgili tabloda yer verilmemiş herhangi bir nakit girişi ve nakit çıkışı kalemi bulunmamaktadır.

**ANADOLUBANK ANONİM ŞİRKETİ**  
**31 ARALIK 2017 TARİHİ İTİBARIYLA**  
**KONSOLİDE FİNANSAL TABLOLARA İLİŞKİN AÇIKLAMA VE DİPNOTLAR**  
(Tutarlar aksi belirtilmedikçe Bin Türk Lirası (TL) olarak ifade edilmiştir.)

**DÖRDÜNCÜ BÖLÜM: KONSOLİDE MALİ BÜNYE VE RİSK YÖNETİMİNE İLİŞKİN BİLGİLER (devamı)**

**VII. Konsolide likidite riski yönetimine ve likidite karşılama oranına ilişkin açıklamalar (devamı)**

**Aktif ve pasif kalemlerin kalan vadelerine göre gösterimi**

| <b>Cari Dönem Sonu</b>   | <b>Vadesiz</b>   | <b>1 aya kadar</b> | <b>1-3 Ay</b>      | <b>3-12 Ay</b>   | <b>1-5 Yıl</b>   | <b>5 Yıl ve Üzeri</b> | <b>Dağıtılmayan<sup>(1)</sup></b> | <b>Toplam</b>     |
|--|------------------|--------------------|--------------------|------------------|------------------|-----------------------|-----------------------------------|-------------------|
| <b>Varlıklar:</b>  |                  |                    |                    |                  |                  |                       |                                   |                   |
| Nakit Değerler (Kasa, Efektif Deposu, Yoldaki Paralar, Satın Alınan Çekler) ve TCMB Bankalar ve Diğer Mali Kuruluşlardan Alacaklar | 1,881,894        | -                  | -                  | -                | -                | -                     | 3                                 | 1,881,897         |
| Gerçeğe Uygun Değer Farkı K/Z'a Yansıtılan Finansal Varlıklar  | 84,917           | 927,704            | 29,765             | 1,557            | -                | -                     | -                                 | 1,043,943         |
| Para Piyasalarından Alacaklar  | 27,027           | 1,569              | 149                | 94,430           | 15,377           | 691                   | -                                 | 139,243           |
| Satılmaya Hazır Finansal Varlıklar   | 1,551            | 54,187             | 22,643             | 25,488           | 5,426            | -                     | -                                 | 109,295           |
| Krediler ve Faktoring Alacakları   | 160              | -                  | 14,626             | 66,277           | 673,368          | 482,157               | -                                 | 1,236,588         |
| Vadeye Kadar Elde Tutulacak Yatırımlar   | 31,803           | 1,274,759          | 2,389,455          | 5,973,782        | 3,208,414        | 103,275               | 182,698                           | 13,164,186        |
| Diğer Varlıklar <sup>(1)</sup>   | -                | -                  | -                  | -                | -                | -                     | -                                 | -                 |
| Diğer Varlıklar <sup>(1)</sup>   | 25,839           | 335,307            | 4,380              | -                | 10,189           | -                     | 271,045                           | 646,760           |
| <b>Toplam Varlıklar</b>  | <b>2,053,191</b> | <b>2,593,526</b>   | <b>2,461,018</b>   | <b>6,161,534</b> | <b>3,912,774</b> | <b>586,123</b>        | <b>453,746</b>                    | <b>18,221,912</b> |
| <b>Yükümlülükler:</b>  |                  |                    |                    |                  |                  |                       |                                   |                   |
| Bankalar Mevduatı  | 6,410            | 285,997            | 73,918             | -                | -                | -                     | -                                 | 366,325           |
| Diğer Mevduat  | 1,256,339        | 7,755,239          | 3,268,982          | 460,216          | 217,092          | 22,257                | -                                 | 12,980,125        |
| Diğer Mali Kuruluşlardan Sağlanan Fonlar <sup>(2)</sup>  | -                | 335,930            | 83,730             | 292,264          | 91,964           | -                     | -                                 | 803,888           |
| Para Piyasalarından Borçlar  | 98,754           | 414,689            | 662,302            | 21,571           | 23,451           | -                     | -                                 | 1,220,767         |
| İhraç Edilen Menkul Değerler   | -                | -                  | -                  | -                | -                | -                     | -                                 | -                 |
| Muhtelif Borçlar   | 24,999           | 72,043             | -                  | -                | -                | -                     | 2,183                             | 99,225            |
| Diğer Yükümlülükler  | 114,093          | 398,686            | 54,042             | 695              | 605              | -                     | 2,183,461                         | 2,751,582         |
| <b>Toplam Yükümlülükler</b>  | <b>1,500,595</b> | <b>9,262,584</b>   | <b>4,142,974</b>   | <b>774,746</b>   | <b>333,112</b>   | <b>22,257</b>         | <b>2,185,644</b>                  | <b>18,221,912</b> |
| <b>Likidite (Açığı) / Fazlası</b>  | <b>552,596</b>   | <b>(6,669,058)</b> | <b>(1,681,956)</b> | <b>5,386,788</b> | <b>3,579,662</b> | <b>563,866</b>        | <b>(1,731,898)</b>                | <b>-</b>          |
| <b>Önceki Dönem Sonu</b>   |                  |                    |                    |                  |                  |                       |                                   |                   |
| <b>Toplam Aktifler</b>   | <b>2,759,830</b> | <b>1,517,168</b>   | <b>1,626,603</b>   | <b>3,981,672</b> | <b>3,578,535</b> | <b>951,855</b>        | <b>287,294</b>                    | <b>14,702,957</b> |
| <b>Toplam Pasifler</b>   | <b>1,372,183</b> | <b>7,338,423</b>   | <b>2,712,638</b>   | <b>1,145,746</b> | <b>325,547</b>   | <b>505</b>            | <b>1,807,915</b>                  | <b>14,702,957</b> |
| <b>Net Likidite (Açığı) / Fazlası</b>  | <b>1,387,647</b> | <b>(5,821,255)</b> | <b>(1,086,035)</b> | <b>2,835,926</b> | <b>3,252,988</b> | <b>951,350</b>        | <b>(1,520,621)</b>                | <b>-</b>          |

(1) Bilançoyu oluşturan aktif hesaplardan maddi duran varlıklar, maddi olmayan duran varlıklar, satış amaçlı elde tutulan finansal varlıklar ve peşin ödenmiş giderler gibi bankacılık faaliyetinin sürdürülmesi için gereksinim duyulan, kısa zamanda nakde dönüşme şansı bulunmayan diğer aktif nitelikli hesaplar buraya kaydedilir.

(2) Faktoring borçlarını da içermektedir.

**ANADOLUBANK ANONİM ŞİRKETİ**  
**31 ARALIK 2017 TARİHİ İTİBARIYLA**  
**KONSOLİDE FİNANSAL TABLOLARA İLİŞKİN AÇIKLAMA VE DİPNOTLAR**  
(Tutarlar aksi belirtilmedikçe Bin Türk Lirası (TL) olarak ifade edilmiştir.)

**DÖRDÜNCÜ BÖLÜM: KONSOLİDE MALİ BÜNYEYE VE RİSK YÖNETİMİNE İLİŞKİN BİLGİLER (devamı)**

**VII. Konsolide likidite riski yönetimi ve likidite karşılama oranına ilişkin açıklamalar (devamı)**

**Alım-satım amaçlı türev finansal araçlar vade dağılımı**

Grup'un gerçekleştirdiği türev finansal araçlar; vadeli alım satım, swap ve opsiyon işlemlerini içermektedir. Aşağıdaki tablo, türev finansal araçların nominal tutarlarının vadeye göre dağılımını göstermektedir. Türev araçların nominal tutarları, türev işleme konu varlığın, gösterge faiz oranının ya da endeksin tutarı olup türev işlemin değerindeki değişikliğin ölçülmesine baz oluşturmaktadır. Türev araçların nominal tutarları yıl sonu itibarıyla var olan işlemlerin hacimlerini göstermekte olup herhangi bir şekilde kredi riskini veya piyasa riskini yansıtmamaktadır.

| <b>Cari Dönem Sonu</b>   | <b>1 Aya Kadar</b> | <b>1-3 Ay</b>  | <b>3-12 Ay</b> | <b>1-5 Yıl</b>   | <b>5 Yıl ve Üzeri</b> | <b>Toplam</b>    |
|--|--------------------|----------------|----------------|------------------|-----------------------|------------------|
| <b>Alım Satım Amaçlı Türev Finansal Araçlar (Sözleşme üzerinde belirtilen tutarlar itibarıyla)</b> |                    |                |                |                  |                       |                  |
| Vadeli Döviz Alım İşlemleri  | 408,341            | 10,623         | 5,412          | -                | -                     | 424,376          |
| Vadeli Döviz Satım İşlemleri   | 414,976            | 10,616         | 5,401          | -                | -                     | 430,993          |
| Swap Para Alım İşlemleri   | 1,279,264          | 216,887        | 236,389        | 214,043          | 77,062                | 2,023,645        |
| Swap Para Satım İşlemleri  | 1,252,063          | 250,703        | 236,718        | 178,009          | 104,001               | 2,021,494        |
| Swap Faiz Alım İşlemleri   | -                  | -              | -              | 442,550          | 41,403                | 483,953          |
| Swap Faiz Satım İşlemleri  | -                  | -              | -              | 370,271          | 113,682               | 483,953          |
| Para Alım Opsiyonları  | 193,612            | 35,322         | -              | -                | -                     | 228,934          |
| Para Satım Opsiyonları   | 193,612            | 35,322         | -              | -                | -                     | 228,934          |
| Diğer  | -                  | -              | -              | -                | -                     | -                |
| <b>Toplam</b>  | <b>3,741,868</b>   | <b>559,473</b> | <b>483,920</b> | <b>1,204,873</b> | <b>336,148</b>        | <b>6,326,282</b> |

| <b>Önceki Dönem Sonu</b>   | <b>1 Aya Kadar</b> | <b>1-3 Ay</b>  | <b>3-12 Ay</b> | <b>1-5 Yıl</b> | <b>5 Yıl ve Üzeri</b> | <b>Toplam</b>    |
|--|--------------------|----------------|----------------|----------------|-----------------------|------------------|
| <b>Alım Satım Amaçlı Türev Finansal Araçlar (Sözleşme üzerinde belirtilen tutarlar itibarıyla)</b> |                    |                |                |                |                       |                  |
| Vadeli Döviz Alım İşlemleri  | 608,580            | 5,415          | 7,252          | -              | -                     | 621,247          |
| Vadeli Döviz Satım İşlemleri   | 580,437            | 5,368          | 7,230          | -              | -                     | 593,035          |
| Swap Para Alım İşlemleri   | 1,070,727          | 133,340        | 193,255        | 138,791        | 4,600                 | 1,540,713        |
| Swap Para Satım İşlemleri  | 1,068,045          | 136,697        | 215,905        | 152,796        | 4,880                 | 1,578,323        |
| Swap Faiz Alım İşlemleri   | -                  | -              | -              | 211,464        | 12,985                | 224,449          |
| Swap Faiz Satım İşlemleri  | -                  | -              | -              | 211,464        | 12,985                | 224,449          |
| Para Alım Opsiyonları  | 78,224             | 144,067        | 17,777         | -              | -                     | 240,068          |
| Para Satım Opsiyonları   | 78,224             | 144,067        | 17,777         | -              | -                     | 240,068          |
| Diğer  | -                  | -              | -              | -              | -                     | -                |
| <b>Toplam</b>  | <b>3,484,237</b>   | <b>568,954</b> | <b>459,196</b> | <b>714,515</b> | <b>35,450</b>         | <b>5,262,352</b> |

**Menkul kıymetleştirme pozisyonlarına ilişkin bilgiler**

Bulunmamaktadır.

**Kredi riski azaltım tekniklerine ilişkin bilgiler**

Grup, Kredi Riski Azaltım Tekniklerine İlişkin Tebliğ'in (Tebliğ) 34'üncü maddesi uyarınca, finansal teminatların volatilité ayarlı değerleri üzerinden risk azaltımı etkilerinin hesaplandığı kapsamlı finansal teminat yöntemine göre kredi riski azaltımı yapmaktadır.

Kredi riski azaltımında, nakit veya benzeri kıymetler ile yüksek kredi kalite kademesine sahip borçlanma araçları kullanılmaktadır.

Alacağa, teminata ve teminatın kur uyumsuzluğuna ilişkin volatilité ayarlamaları Tebliğ'in 37'inci maddesinde belirtilen standart volatilité ayarlaması yaklaşımı kullanılarak yapılmaktadır.



**ANADOLUBANK ANONİM ŞİRKETİ**  
**31 ARALIK 2017 TARİHİ İTİBARIYLA**  
**KONSOLİDE FİNANSAL TABLOLARA İLİŞKİN AÇIKLAMA VE DİPNOTLAR**  
(Tutarlar aksi belirtilmedikçe Bin Türk Lirası (TL) olarak ifade edilmiştir.)

**DÖRDÜNCÜ BÖLÜM: KONSOLİDE MALİ BÜNYE VE RİSK YÖNETİMİNE İLİŞKİN BİLGİLER (devamı)**

**VIII. Konsolide Kaldıraç Oranına İlişkin Açıklamalar**

Banka'nın "Bankaların Kaldıraç Düzeyinin Ölçülmesine ve Değerlendirilmesine İlişkin Yönetmelik" gereği hesaplanmış olduğu konsolide kaldıraç oranı %9.86 olarak gerçekleşmiştir (31 Aralık 2016: %10.46). Cari dönem kaldıraç oranının, önceki döneme göre azalmasının başlıca nedeni toplam risk tutarı artışının anasermaye artışından yüksek olmasıdır. Yönetmelikte asgari kaldıraç oranı %3 olarak belirlenmiştir.

|  | <b>Cari Dönem (*)</b> | <b>Önceki Dönem (*)</b> |
|--|-----------------------|-------------------------|
| <b>Bilanço içi varlıklar</b>   |                       |                         |
| Bilanço içi varlıklar (türev finansal araçlar ile kredi türevleri hariç, teminatlar dahil) | 17,975,283            | 14,353,715              |
| Ana sermayeden indirilen varlıklar   | (16,505)              | (12,026)                |
| Bilanço içi varlıklara ilişkin toplam risk tutarı  | 17,958,778            | 14,341,689              |
| <b>Türev Finansal Araçlar ile Kredi Türevleri</b>  |                       |                         |
| Türev finansal araçlar ile kredi türevlerinin yenileme maliyeti                            | -                     | -                       |
| Türev finansal araçlar ile kredi türevlerinin potansiyel kredi risk tutarı                 | -                     | -                       |
| Türev finansal araçlar ile kredi türevlerine ilişkin toplam risk tutarı                    | 89,982                | 97,830                  |
| <b>Menkul Kıymet veya Emtia Teminatlı Finansman İşlemleri</b>                              |                       |                         |
| Menkul kıymet veya emtia teminatlı finansman işlemlerinin risk tutarı (bilanço içi hariç)  | 163,876               | 89,101                  |
| Aracılık edilen işlemlerden kaynaklanan risk tutarı  | -                     | -                       |
| Menkul kıymet veya emtia teminatlı finansman işlemlerine ilişkin toplam risk tutarı        | 163,876               | 89,101                  |
| <b>Bilanço Dışı İşlemler</b>   |                       |                         |
| Bilanço dışı işlemlerin brüt nominal tutarı  | 2,583,099             | 1,953,654               |
| Krediye dönüştürme oranları ile çarpımdan kaynaklanan düzeltme tutarı                      | -                     | -                       |
| Bilanço dışı işlemlere ilişkin toplam risk tutarı  | 2,583,099             | 1,953,654               |
| <b>Sermaye ve Toplam Risk</b>  |                       |                         |
| Ana sermaye  | 2,049,361             | 1,722,743               |
| Toplam risk tutarı   | 20,795,735            | 16,482,274              |
| <b>Kaldıraç oranı</b>  | <b>9.86</b>           | <b>10.46</b>            |

(\*) Kaldıraç Oranı Bildirim Tablosunda yer alan tutarların üç aylık ortalaması

**ANADOLUBANK ANONİM ŞİRKETİ**  
**31 ARALIK 2017 TARİHİ İTİBARIYLA**  
**KONSOLİDE FİNANSAL TABLOLARA İLİŞKİN AÇIKLAMA VE DİPNOTLAR**  
(Tutarlar aksi belirtilmedikçe Bin Türk Lirası (TL) olarak ifade edilmiştir.)

**DÖRDÜNCÜ BÖLÜM: KONSOLİDE MALİ BÜNYE VE RİSK YÖNETİMİNE İLİŞKİN BİLGİLER (devamı)**

**IX. Konsolide Risk Yönetimine İlişkin Açıklamalar**

Risk ağırlıklı tutarlar 23 Ekim 2015 tarihli ve 29511 Sayılı Resmî Gazete’de yayımlanan “Bankaların Sermaye Yeterliliğinin Ölçülmesine ve Değerlendirilmesine İlişkin Yönetmelik” ve 6 Eylül 2014 tarihli ve 29111 sayılı Resmî Gazete’de yayımlanan Kredi Riski Azaltım Tekniklerine İlişkin Tebliğ hükümleri çerçevesinde hesaplanmış, kredi ve piyasa riski için standart yaklaşım operasyonel risk için temel gösterge yaklaşımı kullanılmıştır. Cari dönem ile önceki dönem arasındaki fark bilanço büyüklüğündeki artıştan kaynaklanmıştır.

**Risk Ağırlıklı Tutarlara Genel Bakış**

|  | Risk Ağırlıklı Tutarlar |                   | Asgari sermaye yükümlülüğü |
|--|-------------------------|-------------------|----------------------------|
|  | 31 Aralık 2017          | 31 Aralık 2016    | 31 Aralık 2017             |
| <b>1 Kredi riski (karşı taraf kredi riski hariç)</b>   | <b>12,943,296</b>       | <b>10,289,743</b> | <b>1,035,464</b>           |
| 2 Standart yaklaşım  | 12,943,296              | 10,289,743        | 1,035,464                  |
| 3 İçsel derecelendirmeye dayalı yaklaşım   | -                       | -                 | -                          |
| <b>4 Karşı taraf kredi riski</b>   | <b>106,547</b>          | <b>992,813</b>    | <b>8,524</b>               |
| 5 Karşı taraf kredi riski için standart yaklaşım   | 106,547                 | 992,813           | 8,524                      |
| 6 İçsel model yöntemi  | -                       | -                 | -                          |
| <b>7 Basit risk ağırlığı yaklaşımı veya içsel modeller yaklaşımında bankacılık hesabındaki hisse senedi pozisyonları</b> | <b>-</b>                | <b>-</b>          | <b>-</b>                   |
| <b>8 KYK'ya yapılan yatırımlar-içerik yöntemi</b>  | <b>-</b>                | <b>-</b>          | <b>-</b>                   |
| <b>9 KYK'ya yapılan yatırımlar-izahname yöntemi</b>  | <b>-</b>                | <b>-</b>          | <b>-</b>                   |
| <b>10 KYK'ya yapılan yatırımlar-%1250 risk ağırlığı yöntemi</b>  | <b>-</b>                | <b>-</b>          | <b>-</b>                   |
| 11 Takas riski   | -                       | -                 | -                          |
| 12 Bankacılık hesaplarındaki menkul kıymetleştirme pozisyonları  | -                       | -                 | -                          |
| 13 İDD derecelendirmeye dayalı yaklaşım  | -                       | -                 | -                          |
| 14 İDD denetim otoritesi formüllü yaklaşımı  | -                       | -                 | -                          |
| 15 Standart basitleştirilmiş denetim otoritesi formüllü yaklaşımı  | -                       | -                 | -                          |
| <b>16 Piyasa riski</b>   | <b>1,236,738</b>        | <b>875,088</b>    | <b>98,939</b>              |
| 17 Standart yaklaşım   | 1,236,738               | 875,088           | 98,939                     |
| 18 İçsel model yaklaşımları  | -                       | -                 | -                          |
| <b>19 Operasyonel Risk</b>   | <b>1,161,604</b>        | <b>974,608</b>    | <b>92,928</b>              |
| 20 Temel gösterge yaklaşımı  | 1,161,604               | 974,608           | 92,928                     |
| 21 Standart yaklaşım   | -                       | -                 | -                          |
| 22 İleri ölçüm yaklaşımı   | -                       | -                 | -                          |
| <b>23 Özkaynaklardan indirim eşiklerinin altındaki tutarlar (%250 risk ağırlığına tabi)</b>                              | <b>-</b>                | <b>-</b>          | <b>-</b>                   |
| <b>24 En düşük değer ayarlamaları</b>  | <b>-</b>                | <b>-</b>          | <b>-</b>                   |
| <b>25 Toplam (1+4+7+8+9+10+11+12+16+19+23+24)</b>  | <b>15,448,185</b>       | <b>13,132,252</b> | <b>1,235,855</b>           |

**ANADOLUBANK ANONİM ŞİRKETİ**  
**31 ARALIK 2017 TARİHİ İTİBARIYLA**  
**KONSOLİDE FİNANSAL TABLOLARA İLİŞKİN AÇIKLAMA VE DİPNOTLAR**  
(Tutarlar aksi belirtilmedikçe Bin Türk Lirası (TL) olarak ifade edilmiştir.)

**DÖRDÜNCÜ BÖLÜM: KONSOLİDE MALİ BÜNYE VE RİSK YÖNETİMİNE İLİŞKİN BİLGİLER (devamı)**

**IX. Konsolide Risk Yönetimine İlişkin Açıklamalar (devamı)**

**Konsolide kredi riski açıklamaları (devamı)**

**a. Varlıkların kredi kalitesi**

|                          | Yasal konsolidasyona göre hazırlanan finansal tablolarda yer alan TMS uyarınca değerlendirilmiş brüt tutarı |                   | Karşılıklar/ amortisman ve değer düşüklüğü | Net değer (a+b-c) |
|--------------------------|---|-------------------|--|-------------------|
|                          | Temerrüt etmiş  | Temerrüt etmemiş  |  |                   |
| 1 Krediler               | 337,057   | 12,561,294        | (154,359)                                  | 12,743,992        |
| 2 Borçlanma araçları     | -   | 1,075,651         | (16,767)                                   | 1,058,884         |
| 3 Bilanço dışı alacaklar | 198,053   | 4,086,127         | (9,035)                                    | 4,275,145         |
| <b>4 Toplam</b>          | <b>535,110</b>  | <b>17,723,072</b> | <b>(180,161)</b>                           | <b>18,078,021</b> |

**b. Temerrüde düşmüş alacaklar ve borçlanma araçları stoğundaki değişimler**

|   |  |         |
|---|--|---------|
| 1 | Önceki raporlama dönemi sonundaki temerrüt etmiş krediler ve borçlanma araçları tutarı     | 286,571 |
| 2 | Son raporlama döneminden itibaren temerrüt eden krediler ve borçlanma araçları             | 91,051  |
| 3 | Tekrar temerrüt etmemiş durumuna gelen alacaklar   | 45,136  |
| 4 | Aktiften silinen tutarlar  | 85,701  |
| 5 | Diğer değişimler   | -       |
| 6 | Raporlama dönemi sonundaki temerrüt etmiş krediler ve borçlanma araçları tutarı(1+2+3-4+5) | 337,057 |

**c. Kredi riski azaltım teknikleri –Genel bakış**

|                      | Teminatsız alacaklar: TMS uyarınca değerlendirilmiş tutar | Teminat ile korunan alacaklar | Teminat ile korunan alacakların teminath kısımları | Finansal garantiler ile korunan alacaklar | Finansal garantiler ile korunan alacakların teminath kısımları | Kredi türevleri ile korunan alacaklar | Kredi türevleri ile korunan alacakların teminath kısımları |
|----------------------|---|-------------------------------|--|---|--|---------------------------------------|--|
| 1 Krediler           | 1,164,437   | 11,579,555                    | 11,396,857   | -   | -  | -                                     | -  |
| 2 Borçlanma araçları | -   | 1,058,884                     | 1,058,884  | -   | -  | -                                     | -  |
| <b>3 Toplam</b>      | <b>1,164,437</b>  | <b>12,638,439</b>             | <b>12,455,741</b>                                  | -   | -  | -                                     | -  |
| 4 Temerrüde düşmüş   | 12,091  | 324,966                       | 4,918  | -   | -  | -                                     | -  |

**ANADOLUBANK ANONİM ŞİRKETİ**  
**31 ARALIK 2017 TARİHİ İTİBARIYLA**  
**KONSOLİDE FİNANSAL TABLOLARA İLİŞKİN AÇIKLAMA VE DİPNOTLAR**  
(Tutarlar aksi belirtilmedikçe Bin Türk Lirası (TL) olarak ifade edilmiştir.)

**DÖRDÜNCÜ BÖLÜM: KONSOLİDE MALİ BÜNYE VE RİSK YÖNETİMİNE İLİŞKİN BİLGİLER (devamı)**

**IX. Konsolide Risk Yönetimine İlişkin Açıklamalar (devamı)**

**Konsolide kredi riski açıklamaları (devamı)**

**d. Standart Yaklaşım-Maruz kalınan kredi riski ve kredi riski azaltım etkileri**

| Risk sınıfları |  | Kredi dönüşüm oranı ve kredi riski azaltımından önce alacak tutarı |                    | Kredi dönüşüm oranı ve kredi riski azaltımından sonra alacak tutarı |                    | Risk ağırlıklı tutar ve risk ağırlıklı tutar yoğunluğu |                                    |
|----------------|--|--|--------------------|---|--------------------|--|------------------------------------|
|                |  | Bilanço içi tutar  | Bilanço dışı tutar | Bilanço içi tutar   | Bilanço dışı tutar | Risk ağırlıklı tutar                                   | Risk ağırlıklı tutar yoğunluğu (%) |
| 1              | Merkezi yönetimlerden veya merkez bankalarından alacaklar                                      | 2,220,507  | -                  | 3,179,565   | -                  | 192,315  | %6                                 |
| 2              | Bölgesel yönetimlerden veya yerel yönetimlerden alacaklar                                      | -  | -                  | -   | -                  | -  | -                                  |
| 3              | İdari birimlerden ve ticari olmayan girişimlerden alacaklar                                    | -  | -                  | -   | -                  | -  | -                                  |
| 4              | Çok taraflı kalkınma bankalarından alacaklar   | -  | -                  | -   | -                  | -  | -                                  |
| 5              | Uluslararası teşkilatlardan alacaklar  | -  | -                  | -   | -                  | -  | -                                  |
| 6              | Bankalardan ve aracı kurumlardan alacaklar   | 1,209,355  | 572,895            | 1,209,355   | 417,627            | 1,113,899  | %68                                |
| 7              | Kurumsal alacaklar   | 6,088,226  | 2,469,652          | 5,715,716   | 1,367,204          | 6,766,438  | %96                                |
| 8              | Perakende alacaklar  | 4,393,983  | 1,509,460          | 3,556,405   | 626,994            | 3,137,550  | %75                                |
| 9              | İkamet amaçlı gayrimenkul ipoteği ile teminatlandırılan alacaklar                              | 410,564  | -                  | 410,564   | -                  | 143,697  | %35                                |
| 10             | Ticari amaçlı gayrimenkul ipoteği ile teminatlandırılan alacaklar                              | 1,632,320  | -                  | 1,632,320   | -                  | 816,160  | %50                                |
| 11             | Tahsili gecikmiş alacaklar   | 182,698  | -                  | 182,691   | -                  | 174,496  | %96                                |
| 12             | Kurulca riski yüksek belirlenmiş alacaklar   | -  | -                  | -   | -                  | -  | -                                  |
| 13             | İpotek teminatlı menkul kıymetler  | -  | -                  | -   | -                  | -  | -                                  |
| 14             | Bankalardan ve aracı kurumlardan olan kısa vadeli alacaklar ile kısa vadeli kurumsal alacaklar | -  | -                  | -   | -                  | -  | -                                  |
| 15             | Kolektif yatırım kuruluşu niteliğindeki yatırımlar   | -  | -                  | -   | -                  | -  | -                                  |
| 16             | Diğer alacaklar  | 810,058  | -                  | 810,058   | -                  | 595,323  | %73                                |
| 17             | Hisse senedi yatırımları   | -  | -                  | -   | -                  | -  | -                                  |
| 18             | <b>Toplam</b>  | <b>16,947,711</b>  | <b>4,552,007</b>   | <b>16,696,674</b>   | <b>2,411,825</b>   | <b>12,939,878</b>                                      | <b>%68</b>                         |

**ANADOLUBANK ANONİM ŞİRKETİ**  
**31 ARALIK 2017 TARİHİ İTİBARIYLA**  
**KONSOLİDE FİNANSAL TABLOLARA İLİŞKİN AÇIKLAMA VE DİPNOTLAR**  
(Tutarlar aksi belirtilmedikçe Bin Türk Lirası (TL) olarak ifade edilmiştir.)

**DÖRDÜNCÜ BÖLÜM: KONSOLİDE MALİ BÜNYE VE RİSK YÖNETİMİNE İLİŞKİN BİLGİLER (devamı)**

**IX. Konsolide Risk Yönetimine İlişkin Açıklamalar (devamı)**

**Konsolide kredi riski açıklamaları (devamı)**

**e. Standart Yaklaşım-Risk sınıflarına ve risk ağırlıklarına göre alacaklar**

| Risk Sınıfları/ Risk Ağırlığı  | %0               | %20<br>Derecelen-<br>dirilmemiş | %35<br>Gayrimen-<br>kul<br>İpoteğiyle<br>Teminatlan-<br>dırılanlar | %50      | %50<br>Derecelen-<br>dirilmemiş | %75%             | %100             | %150          | Toplam risk<br>tutarı (KDO ve<br>KRA sonrası) |
|--|------------------|---------------------------------|--|----------|---------------------------------|------------------|------------------|---------------|---|
| Merkezi yönetimlerden veya merkez bankalarından alacaklar                                      | 2,987,250        | -                               | -  | -        | -                               | -                | 192,315          | -             | 3,179,565                                     |
| Bölgesel yönetimlerden veya yerel yönetimlerden alacaklar                                      | -                | -                               | -  | -        | -                               | -                | -                | -             | -   |
| İdari birimlerden ve ticari olmayan girişimlerden alacaklar                                    | -                | -                               | -  | -        | -                               | -                | -                | -             | -   |
| Çok taraflı kalkınma bankalarından alacaklar   | -                | -                               | -  | -        | -                               | -                | -                | -             | -   |
| Uluslararası teşkilatlardan alacaklar  | -                | -                               | -  | -        | -                               | -                | -                | -             | -   |
| Bankalardan ve aracı kurumlardan alacaklar   | -                | 482,218                         | -  | -        | 254,618                         | -                | 890,146          | -             | 1,626,982                                     |
| Kurumsal alacaklar   | -                | 126,518                         | -  | -        | 430,535                         | -                | 6,525,867        | -             | 7,082,920                                     |
| Perakende alacaklar  | -                | -                               | -  | -        | -                               | 4,183,399        | -                | -             | 4,183,399                                     |
| İkamet amaçlı gayrimenkul ipoteği ile teminatlandırılan alacaklar                              | -                | -                               | 410,564  | -        | -                               | -                | -                | -             | 410,564                                       |
| Ticari amaçlı gayrimenkul ipoteği ile teminatlandırılan alacaklar                              | -                | -                               | -  | -        | 1,632,320                       | -                | -                | -             | 1,632,320                                     |
| Tahsili gecikmiş alacaklar   | -                | -                               | -  | -        | 32,694                          | -                | 133,693          | 16,304        | 182,691                                       |
| Kurulca riski yüksek belirlenmiş alacaklar   | -                | -                               | -  | -        | -                               | -                | -                | -             | -   |
| İpotek teminatl menkul kıymetler   | -                | -                               | -  | -        | -                               | -                | -                | -             | -   |
| Bankalardan ve aracı kurumlardan olan kısa vadeli alacaklar ile kısa vadeli kurumsal alacaklar | -                | -                               | -  | -        | -                               | -                | -                | -             | -   |
| Kolektif yatırım kuruluşu niteliğindeki yatırımlar   | -                | -                               | -  | -        | -                               | -                | -                | -             | -   |
| Hisse senedi yatırımları   | -                | -                               | -  | -        | -                               | -                | -                | -             | -   |
| Diğer Alacaklar  | 214,735          | -                               | -  | -        | -                               | -                | 595,323          | -             | 810,058                                       |
| <b>Toplam</b>  | <b>3,201,985</b> | <b>608,736</b>                  | <b>410,564</b>   | <b>-</b> | <b>2,350,167</b>                | <b>4,183,399</b> | <b>8,337,344</b> | <b>16,304</b> | <b>19,108,499</b>                             |

**ANADOLUBANK ANONİM ŞİRKETİ**  
**31 ARALIK 2017 TARİHİ İTİBARIYLA**  
**KONSOLİDE FİNANSAL TABLOLARA İLİŞKİN AÇIKLAMA VE DİPNOTLAR**  
(Tutarlar aksi belirtilmedikçe Bin Türk Lirası (TL) olarak ifade edilmiştir.)

**DÖRDÜNCÜ BÖLÜM: KONSOLİDE MALİ BÜNYE VE RİSK YÖNETİMİNE İLİŞKİN BİLGİLER (devamı)**

**IX. Konsolide Risk Yönetimine İlişkin Açıklamalar (devamı)**

**Konsolide kredi riski açıklamaları (devamı)**

**f. KKR'nin ölçüm yöntemlerine göre değerlendirilmesi**

|   |   | Yenileme maliyeti | Potansiyel kredi riski tutarı | EBPRT | EBPRT Yasal risk tutarının hesaplanması için kullanılan alfa | Kredi riski azaltımı sonrası risk tutarı | Risk ağırlıklı tutarlar |
|---|---|-------------------|-------------------------------|-------|--|--|-------------------------|
| 1 | Standart yaklaşım - KKR (türevler için)   | 23,484            | 43,598                        |       | 1.4  | 67,082                                   | 31,442                  |
| 2 | İçsel Model Yöntemi (türev finansal araçlar, repo işlemleri, menkul kıymetler veya emtia ödünç verme veya ödünç alma işlemleri, takas süresi uzun işlemler ile kredili menkul kıymet işlemleri için)        |                   |                               |       |  |  |                         |
| 3 | Kredi riski azaltımı için kullanılan basit yöntem- (repo işlemleri, menkul kıymetler veya emtia ödünç verme veya ödünç alma işlemleri, takas süresi uzun işlemler ile kredili menkul kıymet işlemleri için) |                   |                               |       |  |  |                         |
| 4 | Kredi riski azaltımı için kapsamlı yöntem –( repo işlemleri, menkul kıymetler veya emtia ödünç verme veya ödünç alma işlemleri, takas süresi uzun işlemler ile kredili menkul kıymet işlemleri için)        |                   |                               |       |  | 183,546                                  | 71,999                  |
| 5 | Repo işlemleri, menkul kıymetler veya emtia ödünç verme veya ödünç alma işlemleri, takas süresi uzun işlemler ile kredili menkul kıymet işlemleri için riske maruz değer                                    |                   |                               |       |  |  |                         |
| 6 | <b>Toplam</b>   |                   |                               |       |  |  | <b>103,441</b>          |

**g. KDA için sermaye yükümlülüğü**

|   |   | Risk tutarı (Kredi riski azaltımı teknikleri kullanımı sonrası) | Risk ağırlıklı tutarlar |
|---|---|---|-------------------------|
|   | Gelişmiş yönteme göre KDA sermaye yükümlülüğüne tabi portföylerin toplam tutarı |   |                         |
| 1 | (i) Riske maruz değer bileşeni (3*çarpan dahil)                                 |   | -                       |
| 2 | (ii) Stres riske maruz değer (3*çarpan dahil)                                   |   | -                       |
| 3 | Standart yönteme göre KDA sermaye yükümlülüğüne tabi portföylerin toplam tutarı | 67,082  | 3,100                   |
| 4 | <b>KDA sermaye yükümlülüğüne tabi toplam tutar</b>                              | <b>67,082</b>   | <b>3,100</b>            |

**ANADOLUBANK ANONİM ŞİRKETİ**  
**31 ARALIK 2017 TARİHİ İTİBARIYLA**  
**KONSOLİDE FİNANSAL TABLOLARA İLİŞKİN AÇIKLAMA VE DİPNOTLAR**  
(Tutarlar aksi belirtilmedikçe Bin Türk Lirası (TL) olarak ifade edilmiştir.)

**DÖRDÜNCÜ BÖLÜM: KONSOLİDE MALİ BÜNYE VE RİSK YÖNETİMİNE İLİŞKİN BİLGİLER (devamı)**

**IX. Konsolide Risk Yönetimine İlişkin Açıklamalar (devamı)**

**Konsolide karşı taraf kredi riski (KKR) Açıklamalar**

Repo işlemleri, menkul kıymet ve emtia ödünç işlemleri ile türev işlemler için karşı taraf kredi riski hesaplanmaktadır. Karşı taraf kredi riski hesaplamalarında, Bankaların Sermaye Yeterliliğinin Ölçülmesine ve Değerlendirilmesine İlişkin Yönetmelik Ek-2 çerçevesinde Gerçeğe Uygun Değerine Göre Değerleme Yöntemi kullanılmaktadır. Türev işlemler için yenileme maliyeti ve potansiyel kredi riski tutarının toplamı, risk tutarı olarak dikkate alınmaktadır. Yenileme maliyetleri sözleşmelerin gerçeğe uygun değerine göre değerlendirilmesi ile, potansiyel kredi risk tutarı ise sözleşme tutarlarının yönetmelik ekinde belirtilen kredi dönüşüm oranları ile çarpılması suretiyle hesaplanmaktadır.

**a) Standart Yaklaşım –Risk sınıfları ve risk ağırlıklarına göre KKR**

| Risk ağırlıkları  | %0 | %10 | %20           | %50            | %75          | %100         | %150 | Diğer | Toplam Kredi Riski |
|---|----|-----|---------------|----------------|--------------|--------------|------|-------|--------------------|
| <b>Risk sınıfları</b>   |    |     |               |                |              |              |      |       |                    |
| Merkezi yönetimlerden ve merkez bankalarından alacaklar   | -  | -   | -             | -              | -            | -            | -    | -     | -                  |
| Bölgesel veya yerel yönetimlerden alacaklar   | -  | -   | -             | -              | -            | -            | -    | -     | -                  |
| İdari birimlerden ve ticari olmayan girişimlerden alacaklar   | -  | -   | -             | -              | -            | -            | -    | -     | -                  |
| Çok taraflı kalkınma bankalarından alacaklar  | -  | -   | -             | -              | -            | -            | -    | -     | -                  |
| Uluslararası teşkilatlardan alacaklar   | -  | -   | -             | -              | -            | -            | -    | -     | -                  |
| Bankalar ve aracı kurumlardan alacaklar   | -  | -   | 79,713        | 166,151        | -            | 3,135        | -    | -     | 102,153            |
| Kurumsal alacaklar  | -  | -   | -             | -              | -            | 445          | -    | -     | 445                |
| Perakende alacaklar   | -  | -   | -             | -              | 1,003        | -            | -    | -     | 752                |
| Gayrimenkul ipotegiyle teminatlandırılmış alacaklar   | -  | -   | -             | 181            | -            | -            | -    | -     | 91                 |
| Tahsili gecikmiş alacaklar  | -  | -   | -             | -              | -            | -            | -    | -     | -                  |
| Kurulca riski yüksek olarak belirlenen alacaklar  | -  | -   | -             | -              | -            | -            | -    | -     | -                  |
| İpotek teminatl menkul kıymetler  | -  | -   | -             | -              | -            | -            | -    | -     | -                  |
| Menkul kıymetleştirme pozisyonları  | -  | -   | -             | -              | -            | -            | -    | -     | -                  |
| Kısa vadeli kredi derecelendirmesi bulunan bankalar ve aracı kurumlardan alacaklar ile kurumsal alacaklar | -  | -   | -             | -              | -            | -            | -    | -     | -                  |
| Kolektif yatırım kuruluşu niteliğindeki yatırımlar  | -  | -   | -             | -              | -            | -            | -    | -     | -                  |
| Hisse senedi yatırımları  | -  | -   | -             | -              | -            | -            | -    | -     | -                  |
| Diğer alacaklar   | -  | -   | -             | -              | -            | -            | -    | -     | -                  |
| Diğer varlıklar   | -  | -   | -             | -              | -            | -            | -    | -     | -                  |
| <b>Toplam</b>   | -  | -   | <b>79,713</b> | <b>166,332</b> | <b>1,003</b> | <b>3,580</b> | -    | -     | <b>103,441</b>     |

**ANADOLUBANK ANONİM ŞİRKETİ**  
**31 ARALIK 2017 TARİHİ İTİBARIYLA**  
**KONSOLİDE FİNANSAL TABLOLARA İLİŞKİN AÇIKLAMA VE DİPNOTLAR**  
(Tutarlar aksi belirtilmedikçe Bin Türk Lirası (TL) olarak ifade edilmiştir.)

**DÖRDÜNCÜ BÖLÜM: KONSOLİDE MALİ BÜNYE VE RİSK YÖNETİMİNE İLİŞKİN BİLGİLER (devamı)**

**IX. Konsolide risk yönetimine ilişkin açıklamalar (devamı)**

**Konsolide karşı taraf kredi riski (KKR) açıklamaları (devamı)**

**b) KKR için kullanılan teminatlar**

|                            | Türev finansal araç teminatları |            |                    |            | Diğer işlem teminatları |                    |
|----------------------------|---------------------------------|------------|--------------------|------------|-------------------------|--------------------|
|                            | Alınan teminatlar               |            | Verilen teminatlar |            | Alınan teminatlar       | Verilen teminatlar |
|                            | Ayrılmış                        | Ayrılmamış | Ayrılmış           | Ayrılmamış |                         |                    |
| Nakit – yerli para         | -                               | -          | -                  | -          | 275,289                 | -                  |
| Nakit – yabancı para       | -                               | -          | -                  | -          | 551,747                 | -                  |
| Devlet tahvil/bono – yerli | -                               | -          | -                  | -          | -                       | -                  |
| Devlet tahvil/bono – diğer | -                               | -          | -                  | -          | -                       | -                  |
| Kamu kurum tahvil / bono   | -                               | -          | -                  | -          | -                       | -                  |
| Kurumsal tahvil / bono     | -                               | -          | -                  | -          | -                       | -                  |
| Hisse senedi               | -                               | -          | -                  | -          | -                       | -                  |
| Diğer teminat              | -                               | -          | -                  | -          | -                       | -                  |
| <b>Toplam</b>              | -                               | -          | -                  | -          | <b>827,036</b>          | -                  |



**ANADOLUBANK ANONİM ŞİRKETİ**  
**31 ARALIK 2017 TARİHİ İTİBARIYLA**  
**KONSOLİDE FİNANSAL TABLOLARA İLİŞKİN AÇIKLAMA VE DİPNOTLAR**  
(Tutarlar aksi belirtilmedikçe Bin Türk Lirası (TL) olarak ifade edilmiştir.)

**DÖRDÜNCÜ BÖLÜM: KONSOLİDE MALİ BÜNYE VE RİSK YÖNETİMİNE İLİŞKİN BİLGİLER (devamı)**

**IX. Konsolide risk yönetimine ilişkin açıklamalar (devamı)**

**Konsolide karşı taraf kredi riski (KKR) açıklamaları (devamı)**

**c. Muhasebesel konsolidasyon ve yasal konsolidasyon kapsamı arasındaki farklar ve eşleştirme**

|   | Finansal tablolarında raporlanan TMS uyarınca değerlendirilmiş tutar | Kredi riskine tabi | Karşı taraf kredi riskine tabi | Menkul kıymetleştirme pozisyonları | Piyasa riskine tabi | Sermaye yükümlülüğüne tabi olmayan veya sermayeden indirilen |
|---|--|--------------------|--------------------------------|------------------------------------|---------------------|--|
| <b>Varlıklar</b>  |  |                    |                                |                                    |                     |  |
| Nakit değerler ve merkez bankası  | 1,881,897  | 1,881,897          | -                              | -                                  | -                   | -  |
| Alım satım amaçlı finansal varlıklar  | 139,243  | -                  | 28,871                         | -                                  | 139,243             | -  |
| Gerçeğe uygun değer farkı kar/zarara yansıtılan olarak sınıflandırılan finansal varlıklar | -  | -                  | -                              | -                                  | -                   | -  |
| Bankalar  | 1,043,943  | 1,043,943          | -                              | -                                  | -                   | -  |
| Para Piyasalarından alacaklar   | 109,295  | -                  | -                              | -                                  | -                   | -  |
| Satılmaya Hazır Finansal Varlıklar(net)   | 1,236,588  | -                  | -                              | -                                  | 1,236,588           | -  |
| Krediler ve alacaklar   | 12,743,992   | 12,743,992         | -                              | -                                  | -                   | -  |
| Factoring alacakları  | 420,194  | -                  | -                              | -                                  | -                   | -  |
| Vadeye kadar elde tutulacak yatırımlar  | -  | -                  | -                              | -                                  | -                   | -  |
| İştirakler  | -  | -                  | -                              | -                                  | -                   | -  |
| Bağlı ortaklıklar   | -  | -                  | -                              | -                                  | -                   | -  |
| Birlikte kontrol edilen ortaklıklar   | -  | -                  | -                              | -                                  | -                   | -  |
| Kiralama işlemlerinden alacaklar  | -  | -                  | -                              | -                                  | -                   | -  |
| Riskten korunma amaçlı türev finansal varlıklar   | -  | -                  | -                              | -                                  | -                   | -  |
| Maddi duran varlıklar   | 219,035  | 219,035            | -                              | -                                  | -                   | -  |
| Maddi olmayan duran varlıklar   | 8,015  | 8,015              | -                              | -                                  | -                   | -  |
| Yatırım amaçlı gayrimenkuller   | -  | -                  | -                              | -                                  | -                   | -  |
| Vergi varlığı   | 10,283   | 10,283             | -                              | -                                  | -                   | -  |
| Satış amaçlı elde tutulan ve durdurulan faaliyetlere ilişkin duran varlıklar              | 41,100   | 41,100             | -                              | -                                  | -                   | -  |
| Diğer aktifler  | 368,327  | 368,327            | -                              | -                                  | -                   | -  |
| <b>Toplam varlıklar</b>   | <b>18,221,912</b>  | <b>16,316,592</b>  | <b>28,871</b>                  | <b>-</b>                           | <b>1,375,831</b>    | <b>-</b>   |
| <b>Yükümlülükler</b>  |  |                    |                                |                                    |                     |  |
| Mevduat   | 13,346,450   | -                  | -                              | -                                  | -                   | -  |
| Alım satım amaçlı türev finansal borçlar  | 23,420   | -                  | -                              | -                                  | -                   | -  |
| Alınan krediler   | 801,662  | -                  | -                              | -                                  | -                   | -  |
| Para piyasalarına borçlar   | 1,220,767  | -                  | 827,036                        | -                                  | -                   | -  |
| İhraç edilen menkul kıymetler   | -  | -                  | -                              | -                                  | -                   | -  |
| Fonlar  | -  | -                  | -                              | -                                  | -                   | -  |
| Muhtelif borçlar  | 99,225   | -                  | -                              | -                                  | -                   | -  |
| Diğer yabancı kaynaklar   | 384,575  | -                  | -                              | -                                  | -                   | -  |
| Factoring borçları  | 2,226  | -                  | -                              | -                                  | -                   | -  |
| Kiralama işlemlerinden borçlar  | -  | -                  | -                              | -                                  | -                   | -  |
| Riskten korunma amaçlı türev finansal borçlar   | -  | -                  | -                              | -                                  | -                   | -  |
| Karşılıklar   | 160,575  | -                  | -                              | -                                  | -                   | -  |
| Vergi borcu   | 61,747   | -                  | -                              | -                                  | -                   | -  |
| Satış amaçlı elde tutulan ve durdurulan faaliyetlere ilişkin duran varlık borçları        | -  | -                  | -                              | -                                  | -                   | -  |
| Sermaye benzeri krediler  | -  | -                  | -                              | -                                  | -                   | -  |
| Özkaynaklar   | 2,121,265  | -                  | -                              | -                                  | -                   | -  |
| <b>Toplam yükümlülükler</b>   | <b>18,221,912</b>  | <b>-</b>           | <b>827,036</b>                 | <b>-</b>                           | <b>-</b>            | <b>-</b>   |

**ANADOLUBANK ANONİM ŞİRKETİ**  
**31 ARALIK 2017 TARİHİ İTİBARIYLA**  
**KONSOLİDE FİNANSAL TABLOLARA İLİŞKİN AÇIKLAMA VE DİPNOTLAR**  
(Tutarlar aksi belirtilmedikçe Bin Türk Lirası (TL) olarak ifade edilmiştir.)

**DÖRDÜNCÜ BÖLÜM: KONSOLİDE MALİ BÜNYEYE VE RİSK YÖNETİMİNE İLİŞKİN BİLGİLER (devamı)**

**IX. Konsolide risk yönetimine ilişkin açıklamalar (devamı)**

**Konsolide karşı taraf kredi riski (KKR) Açıklamaları (devamı)**

**d. Risk tutarları ile finansal tablolardaki TMS uyarınca değerlendirilmiş tutarlar arasındaki farkların ana kaynakları**

|           |   | Toplam            | Kredi riskine tabi | Menkul kıymetleştirme pozisyonları | Karşı taraf kredi riskine tabi | Piyasa riskine tabi |
|-----------|---|-------------------|--------------------|------------------------------------|--------------------------------|---------------------|
| <b>1</b>  | <b>Yasal konsolidasyon kapsamındaki varlıkların TMS uyarınca değerlendirilmiş tutarları (şablon B1 deki gibi)</b> | <b>18,221,912</b> | <b>16,316,592</b>  | -                                  | <b>28,871</b>                  | <b>1,375,831</b>    |
| 2         | Yasal konsolidasyon kapsamındaki yükümlülüklerin TMS uyarınca değerlendirilmiş tutarları (şablon B1'deki gibi)    | -                 | -                  | -                                  | -                              | -                   |
| <b>3</b>  | <b>Yasal konsolidasyon kapsamındaki toplam net tutar</b>  | <b>18,221,912</b> | <b>16,316,592</b>  | -                                  | <b>28,871</b>                  | <b>1,375,831</b>    |
| 4         | Bilanço dışı tutarlar   | 10,875,964        | 2,411,825          | -                                  | 67,082                         | -                   |
| 5         | Değerleme farkları  | -                 | -                  | -                                  | -                              | -                   |
| 6         | Farklı netleştirme kurallarından kaynaklanan farklar (satır 2'ye konulanlar dışındaki)                            | -                 | -                  | -                                  | -                              | -                   |
| 7         | Karşılıkların dikkate alınmasından kaynaklanan farklar  | -                 | -                  | -                                  | -                              | -                   |
| 8         | Kurum'un uygulamalarından kaynaklanan farklar   | -                 | -                  | -                                  | -                              | -                   |
| <b>10</b> | <b>Risk tutarları</b>   | <b>29,097,876</b> | <b>18,728,417</b>  | -                                  | <b>95,953</b>                  | <b>1,375,831</b>    |

**e. Merkezi karşı taraf olan MKT olan riskler**

|   | KRA Sonrası Risk Tutarı | RAT |
|---|-------------------------|-----|
| <b>Nitelikli MKT'ye olan işlemlerden kaynaklanan toplam riskler</b>   |                         | 263 |
| MKT'deki işlemlerden kaynaklanan risklere ilişkin (başlangıç teminatı ve garanti fonu tutarı hariç)                               | -                       | -   |
| (i) Tezgahüstü türev finansal araçlar   | -                       | -   |
| (ii) Diğer türev finansal araçlar   | 621                     | 78  |
| (iii) Repo-ters repo işlemleri, kredili menkul kıymet işlemleri ve menkul kıymet veya emtia ödünç verme veya ödünç alma işlemleri | 736                     | 92  |
| (iv) Çapraz ürün netleştirme işleminin uygulandığı netleştirme grupları   | -                       | -   |
| Ayrılmış başlangıç teminatı   | -                       | -   |
| Ayrılmamış başlangıç teminatı   | -                       | -   |
| Ödenmiş garanti fonu tutarı   | 743                     | 93  |
| Ödenmemiş garanti fonu taahhüdü   | -                       | -   |
| <b>Nitelikli olmayan MKT'ye olan işlemlerden kaynaklanan toplam riskler</b>   |                         | -   |
| MKT'deki işlemlerden kaynaklanan risklere ilişkin (başlangıç teminatı ve garanti fonu tutarı hariç)                               | -                       | -   |
| (i) Tezgahüstü türev finansal araçlar   | -                       | -   |
| (ii) Diğer türev finansal araçlar   | -                       | -   |
| (iii) Repo-ters repo işlemleri, kredili menkul kıymet işlemleri ve menkul kıymet veya emtia ödünç verme veya ödünç alma işlemleri | -                       | -   |
| (iv) Çapraz ürün netleştirme işleminin uygulandığı netleştirme grupları   | -                       | -   |
| Ayrılmış başlangıç teminatı   | -                       | -   |
| Ayrılmamış başlangıç teminatı   | -                       | -   |
| Ödenmiş garanti fonu tutarı   | -                       | -   |
| Ödenmemiş garanti fonu taahhüdü   | -                       | -   |

**ANADOLUBANK ANONİM ŞİRKETİ**  
**31 ARALIK 2017 TARİHİ İTİBARIYLA**  
**KONSOLİDE FİNANSAL TABLOLARA İLİŞKİN AÇIKLAMA VE DİPNOTLAR**  
(Tutarlar aksi belirtilmedikçe Bin Türk Lirası (TL) olarak ifade edilmiştir.)

**DÖRDÜNCÜ BÖLÜM: KONSOLİDE MALİ BÜNYEYE VE RİSK YÖNETİMİNE İLİŞKİN BİLGİLER (devamı)**

**X. Konsolide finansal varlık ve borçların gerçeğe uygun değeri ile gösterilmesine ilişkin açıklamalar**

|  | Kayıtlı Değeri |              | Gerçeğe Uygun Değeri |              |
|--|----------------|--------------|----------------------|--------------|
|  | Cari Dönem     | Önceki Dönem | Cari Dönem           | Önceki Dönem |
| <b>Finansal Varlıklar</b>                      |                |              |                      |              |
| Para Piyasalarından Alacaklar                  | 109,295        | 85,063       | 109,295              | 85,063       |
| Bankalar ve Diğer Mali Kuruluşlardan Alacaklar | 1,043,943      | 309,309      | 1,043,943            | 309,309      |
| Satılmaya Hazır M.Kıymetler                    | 1,236,588      | 1,209,472    | 1,236,588            | 1,209,472    |
| Krediler                                       | 12,743,992     | 9,876,077    | 12,455,899           | 9,828,300    |
| <b>Finansal Yükümlülükler</b>                  |                |              |                      |              |
| Bankalar Mevduatı                              | 366,325        | 408,322      | 366,325              | 408,321      |
| Diğer Mevduat                                  | 12,980,125     | 10,048,152   | 12,980,125           | 10,048,153   |
| Alınan Krediler                                | 801,662        | 1,028,411    | 801,662              | 1,028,411    |
| Para Piyasalarına Borçlar                      | 1,220,767      | 814,178      | 1,220,767            | 814,178      |
| Muhtelif Borçlar                               | 99,225         | 124,730      | 99,225               | 124,730      |

Sabit faizli uzun vadeli kullanılan krediler için gerçeğe uygun değer, cari piyasa faiz oranları kullanılarak ilerideki nakit akışlarının iskonto edilmesiyle hesaplanmaktadır. Kısa vadeli diğer kredilerin gerçeğe uygun değerleri defter değerini ifade etmektedir. Değişken faizli kredilerin kayıtlı değeri gerçeğe uygun değerini ifade etmektedir.

Diğer varlık ve yükümlülüklerde ise gerçeğe uygun değer, elde etme maliyeti ve birikmiş faiz reeskontlarının toplamını ifade etmektedir.

**ANADOLUBANK ANONİM ŞİRKETİ**  
**31 ARALIK 2017 TARİHİ İTİBARIYLA**  
**KONSOLİDE FİNANSAL TABLOLARA İLİŞKİN AÇIKLAMA VE DİPNOTLAR**  
(Tutarlar aksi belirtilmedikçe Bin Türk Lirası (TL) olarak ifade edilmiştir.)

**DÖRDÜNCÜ BÖLÜM: KONSOLİDE MALİ BÜNYEYE VE RİSK YÖNETİMİNE İLİŞKİN BİLGİLER (devamı)**

**X. Finansal varlık ve borçların gerçeğe uygun değeri ile gösterilmesine ilişkin açıklamalar(devamı)**

*Gerçeğe uygun değer ile ölçüme ilişkin sınıflandırma*

“TFRS 7 – *Finansal Araçlar: Açıklama*” standardı finansal tablolarda gerçeğe uygun değerleri üzerinden ölçülerek gösterilen finansal araçların gerçeğe uygun değerlerinin belirlenmesinde kullanılan verilerin önemini yansıtan bir sıra dahilinde sınıflandırılarak gösterilmesini gerektirmektedir. Bu sınıflandırma esas olarak söz konusu verilerin gözlemlenebilir nitelikte olup olmamasına dayanmaktadır. Gözlemlenebilir nitelikteki veriler, bağımsız kaynaklardan edinilen piyasa verilerinin kullanılması; gözlemlenebilir nitelikte olmayan veriler ise Şirket’in piyasa tahmin ve varsayımlarının kullanılması anlamına gelmektedir. Bu şekilde bir ayırım, genel olarak aşağıdaki sınıflamaları ortaya çıkarmaktadır.

1’inci Seviye: Özdeş varlıklar ya da borçlar için aktif piyasalardaki kayıtlı (düzeltilmemiş) fiyatlar;

2’nci Seviye: 1’inci sırada yer alan kayıtlı fiyatlar dışında kalan ve varlıklar ya da borçlar açısından doğrudan (fiyatlar aracılığıyla) ya da dolaylı olarak (fiyatlardan türetilmek suretiyle) gözlemlenebilir nitelikteki veriler;

3’üncü Seviye: Varlık ya da borçlara ilişkin olarak gözlemlenebilir piyasa verilerine dayanmayan veriler (gözlemlenebilir nitelikte olmayan veriler).

Sınıflandırma, kullanılabilir olması durumunda gözlemlenebilir nitelikteki piyasa verilerinin kullanılmasını gerektirmektedir.

Bu çerçevede gerçeğe uygun değerleri üzerinden ölçülen finansal varlık ve yükümlülüklerin gerçeğe uygun değer sınıflandırması aşağıdaki gibidir:

|   | 31 Aralık 2017   |               |           |                  |
|---|------------------|---------------|-----------|------------------|
|   | 1. Seviye        | 2. Seviye     | 3. Seviye | Toplam           |
| Gerçeğe uygun değer farkı kar/zarara yansıtılan finansal varlıklar:     |                  |               |           |                  |
| Alım-satım amaçlı finansal varlıklar:                                   |                  |               |           |                  |
| Borçlanma senetleri   | 110,372          | -             | -         | 110,372          |
| Sermayede payı temsil eden finansal varlıklar                           | -                | -             | -         | -                |
| Alım-satım amaçlı türev finansal varlıklar                              | -                | 28,871        | -         | 28,871           |
| Satılmaya hazır finansal varlıklar:                                     |                  |               |           |                  |
| Borçlanma senetleri   | 1,236,588        | -             | -         | 1,236,588        |
| <b>Toplam finansal varlıklar</b>  | <b>1,346,960</b> | <b>28,871</b> | <b>-</b>  | <b>1,375,831</b> |
| Gerçeğe uygun değer farkı kar/zarara yansıtılan finansal yükümlülükler: |                  |               |           |                  |
| Alım-satım amaçlı türev finansal yükümlülükler                          | -                | 23,420        | -         | 23,420           |
| <b>Toplam finansal yükümlülükler</b>                                    | <b>-</b>         | <b>23,420</b> | <b>-</b>  | <b>23,420</b>    |

|   | 31 Aralık 2016   |               |           |                  |
|---|------------------|---------------|-----------|------------------|
|   | 1. Seviye        | 2. Seviye     | 3. Seviye | Toplam           |
| Gerçeğe uygun değer farkı kar/zarara yansıtılan finansal varlıklar:     |                  |               |           |                  |
| Alım-satım amaçlı finansal varlıklar:                                   |                  |               |           |                  |
| Borçlanma senetleri   | 119,321          | -             | -         | 119,321          |
| Sermayede payı temsil eden finansal varlıklar                           | 4,602            | -             | -         | 4,602            |
| Alım-satım amaçlı türev finansal varlıklar                              | -                | 53,654        | -         | 53,654           |
| Satılmaya hazır finansal varlıklar:                                     |                  |               |           |                  |
| Borçlanma senetleri   | 1,209,472        | -             | -         | 1,209,472        |
| <b>Toplam finansal varlıklar</b>  | <b>1,333,395</b> | <b>53,654</b> | <b>-</b>  | <b>1,387,049</b> |
| Gerçeğe uygun değer farkı kar/zarara yansıtılan finansal yükümlülükler: |                  |               |           |                  |
| Alım-satım amaçlı türev finansal yükümlülükler                          | -                | 60,047        | -         | 60,047           |
| <b>Toplam finansal yükümlülükler</b>                                    | <b>-</b>         | <b>60,047</b> | <b>-</b>  | <b>60,047</b>    |

Finansal varlık ve yükümlülüklerin dışında, 31 Aralık 2017 tarihi itibarıyla, Grup bilançosunda maddi duran varlıklar içerisinde sınıflandırılan gayrimenkulleri gerçeğe uygun değeri ile hesaplarına almaktadır. Söz konusu gerçeğe uygun değerlerin belirlenmesinde seviye 3 girdileri kullanılmaktadır.

**ANADOLUBANK ANONİM ŞİRKETİ**  
**31 ARALIK 2017 TARİHİ İTİBARIYLA**  
**KONSOLİDE FİNANSAL TABLOLARA İLİŞKİN AÇIKLAMA VE DİPNOTLAR**  
(Tutarlar aksi belirtilmedikçe Bin Türk Lirası (TL) olarak ifade edilmiştir.)

**DÖRDÜNCÜ BÖLÜM: KONSOLİDE MALİ BÜNYE VE RİSK YÖNETİMİNE İLİŞKİN BİLGİLER (devamı)**

**XI. Konsolide faaliyet bölümlerine ilişkin açıklamalar**

Ana Ortaklık Banka, kurumsal bankacılık, ticari bankacılık, işletme bankacılığı, perakende bankacılık ve yatırım bankacılığı iş kollarında hizmet vermektedir. Bu çerçevede takas-saklama hizmetleri, vadeli ve vadesiz mevduat, biriktiren hesap, repo, borçlu cari krediler, spot krediler, döviz endeksli krediler, tüketici kredileri, otomobil ve konut kredileri, işletme kredileri, iskonto kredileri, tek hesap (kredili mevduat hesabı), altın kredileri, döviz kredileri, eximbank kredileri, prefinansman kredileri, ülke kredileri, teminat mektupları, akreditif, ihracat faktoringi, kabul/aval kredileri, forfaiting, finansal kiralama, sigorta, forward, futures, maaş ödemeleri, yatırım hesabı, çek, kiralık kasa, vergi tahsilatı, fatura ödemeleri, ödeme emirleri, hizmetleri ve ürünleri mevcuttur.

Ana Ortaklık Banka kurumsal ticari ve bireysel müşterilerine mevduat, kredi, dış ticaret işlemleri, yatırım ürünleri, nakit yönetimi, finansal kiralama aracılığı, faktoring aracılığı, sigorta aracılığı, kredi kartları, ve diğer bankacılık ürünlerinden oluşan hizmet paketlerini sunmaktadır. Ana Ortaklık Banka, müşterilerinin farklı finansal ihtiyaçlarına cevap verebilmek amacıyla şube yapılandırmasını müşteri odaklı bankacılık üzerine inşa etmiştir.

Ana Ortaklık Banka, ayrıca perakende satış ve servis sektörlerinde faaliyet gösteren işletme ve çalışanlarına, kredili mevduat hesabı, POS makineleri, kredi kartı, çek defteri, TL ve döviz mevduatı, yatırım hesabı, internet ve çağrı merkezi, banka kartı ve fatura ödeme modülü gibi hizmetlerin yer aldığı ürün paketiyle, işletme bankacılığı ile hizmet sunmaktadır.

Bireysel bankacılık müşterileri, Ana Ortaklık Banka için yaygın ve düzenli bir mevduat tabanı oluşturmaktadır. Geniş bireysel bankacılık ürün paketleri ile hizmet sunulan bireysel müşterilerin ihtiyaçları şube ve şubesiz bankacılık kanallarımızdan karşılanmaktadır.

Belirli finansal tablo kalemlerinin faaliyet bölümlerine göre gösterimi:

| <b>Cari Dönem</b>                         | <b>Perakende Bankacılık</b> | <b>Kurumsal ve Ticari Bankacılık</b> | <b>Hazine</b>    | <b>Yatırım Bankacılığı</b> | <b>Diğer</b>     | <b>Grup'un Toplam Faaliyeti</b> |
|---|-----------------------------|--------------------------------------|------------------|----------------------------|------------------|---------------------------------|
| Faaliyet Gelirleri                        | 257,204                     | 407,439                              | 110,597          | 16,800                     | -                | 792,040                         |
| Diğer                                     | -                           | -                                    | -                | -                          | -                | -                               |
| <b>Faaliyet Geliri</b>                    | <b>257,204</b>              | <b>407,439</b>                       | <b>110,597</b>   | <b>16,800</b>              | <b>-</b>         | <b>792,040</b>                  |
| Vergi Öncesi Kar                          | 84,218                      | 133,038                              | 36,553           | 5,663                      | 73               | 259,545                         |
| Vergi Karşılığı                           | -                           | -                                    | -                | -                          | (56,960)         | (56,960)                        |
| <b>Dönem Net Karı</b>                     | <b>84,218</b>               | <b>133,038</b>                       | <b>36,553</b>    | <b>5,663</b>               | <b>(56,887)</b>  | <b>202,585</b>                  |
| Bölüm Varlıkları                          | 5,704,470                   | 9,011,297                            | 2,475,920        | 383,465                    | -                | 17,575,152                      |
| İştirak ve Bağlı Ortaklıklar              | -                           | -                                    | -                | -                          | -                | -                               |
| Dağıtılmamış Varlıklar <sup>(1)</sup>     | -                           | -                                    | -                | -                          | 646,760          | 646,760                         |
| <b>Toplam Varlıklar</b>                   | <b>5,704,470</b>            | <b>9,011,297</b>                     | <b>2,475,920</b> | <b>383,465</b>             | <b>646,760</b>   | <b>18,221,912</b>               |
| Bölüm Yükümlülükleri                      | 4,813,464                   | 7,603,783                            | 2,089,194        | 323,569                    | 564,515          | 15,394,525                      |
| Dağıtılmamış Yükümlülükler <sup>(2)</sup> | -                           | -                                    | -                | -                          | 706,122          | 706,122                         |
| Özkaynaklar                               | -                           | -                                    | -                | -                          | 2,121,265        | 2,121,265                       |
| <b>Toplam Yükümlülükler</b>               | <b>4,813,464</b>            | <b>7,603,783</b>                     | <b>2,089,194</b> | <b>323,569</b>             | <b>3,391,902</b> | <b>18,221,912</b>               |

(1) Dağıtılmamış varlıklar içinde sabit kıymetler, takas çekleri ve muhtelif alacaklar gibi bölümlere dağıtılamayan hesaplar bulunmaktadır.

(2) Dağıtılmamış yükümlülükler içinde tahsil edilen çekler, karşılıklar, vergi borcu vb. hesaplar bulunmaktadır.

**ANADOLUBANK ANONİM ŞİRKETİ**  
**31 ARALIK 2017 TARİHİ İTİBARIYLA**  
**KONSOLİDE FİNANSAL TABLOLARA İLİŞKİN AÇIKLAMA VE DİPNOTLAR**  
(Tutarlar aksi belirtilmedikçe Bin Türk Lirası (TL) olarak ifade edilmiştir.)

**DÖRDÜNCÜ BÖLÜM: KONSOLİDE MALİ BÜNYE VE RİSK YÖNETİMİNE İLİŞKİN BİLGİLER (devamı)**

**XI. Konsolide faaliyet bölümlerine ilişkin açıklamalar (devamı)**

| <b>Önceki Dönem</b>          | <b>Perakende Bankacılık</b> | <b>Kurumsal ve Ticari Bankacılık</b> | <b>Hazine</b>    | <b>Yatırım Bankacılığı</b> | <b>Diğer</b>     | <b>Grup'un Toplam Faaliyeti</b> |
|------------------------------|-----------------------------|--------------------------------------|------------------|----------------------------|------------------|---------------------------------|
| Faaliyet Gelirleri           | 236,276                     | 374,287                              | 101,598          | 15,434                     | -                | 727,595                         |
| Diğer                        | -                           | -                                    | -                | -                          | -                | -                               |
| <b>Faaliyet Geliri</b>       | <b>236,276</b>              | <b>374,287</b>                       | <b>101,598</b>   | <b>15,434</b>              | <b>-</b>         | <b>727,595</b>                  |
| Vergi Öncesi Kar             | 86,448                      | 136,560                              | 37,521           | 5,813                      | 74               | 266,416                         |
| Vergi Karşılığı              | -                           | -                                    | -                | -                          | (60,144)         | (60,144)                        |
| <b>Dönem Net Karı</b>        | <b>86,448</b>               | <b>136,560</b>                       | <b>37,521</b>    | <b>5,813</b>               | <b>(60,070)</b>  | <b>206,272</b>                  |
| Bölüm Varlıkları             | 4,607,092                   | 7,277,780                            | 1,999,623        | 309,697                    | -                | 14,194,192                      |
| İştirak ve Bağlı Ortaklıklar | -                           | -                                    | -                | -                          | -                | -                               |
| Dağıtılmamış Varlıklar       | -                           | -                                    | -                | -                          | 508,765          | 508,765                         |
| <b>Toplam Varlıklar</b>      | <b>4,607,092</b>            | <b>7,277,780</b>                     | <b>1,999,623</b> | <b>309,697</b>             | <b>508,765</b>   | <b>14,702,957</b>               |
| Bölüm Yükümlülükleri         | 3,864,453                   | 6,104,640                            | 1,677,294        | 259,775                    | 453,216          | 12,359,378                      |
| Dağıtılmamış Yükümlülükler   | -                           | -                                    | -                | -                          | 598,472          | 598,472                         |
| Özkaynaklar                  | -                           | -                                    | -                | -                          | 1,745,107        | 1,745,107                       |
| <b>Toplam Yükümlülükler</b>  | <b>3,864,453</b>            | <b>6,104,640</b>                     | <b>1,677,294</b> | <b>259,775</b>             | <b>2,796,795</b> | <b>14,702,957</b>               |

(1) Dağıtılmamış varlıklar içinde sabit kıymetler, takas çekleri ve muhtelif alacaklar gibi bölümlere dağıtılamayan hesaplar bulunmaktadır.

(2) Dağıtılmamış yükümlülükler içinde tahsil edilen çekler, karşılıklar, vergi borcu vb. hesaplar bulunmaktadır.

**ANADOLUBANK ANONİM ŞİRKETİ**  
**31 ARALIK 2017 TARİHİ İTİBARIYLA**  
**KONSOLİDE FİNANSAL TABLOLARA İLİŞKİN AÇIKLAMA VE DİPNOTLAR**  
(Tutarlar aksi belirtilmedikçe Bin Türk Lirası (TL) olarak ifade edilmiştir.)

**BEŞİNCİ BÖLÜM: KONSOLİDE FİNANSAL TABLOLARA İLİŞKİN AÇIKLAMA VE DİPNOTLAR**

**I. Konsolide bilançonun aktif kalemlerine ilişkin olarak açıklanması gereken hususlar**

**1. Nakit değerler ve TCMB'ye ilişkin bilgiler**

|                      | Cari Dönem     |                  | Önceki Dönem   |                  |
|----------------------|----------------|------------------|----------------|------------------|
|                      | TP             | YP               | TP             | YP               |
| Kasa/Efektif         | 28,526         | 31,292           | 34,167         | 27,494           |
| TCMB                 | 58             | -                | 73             | 293,426          |
| Diğer <sup>(1)</sup> | 319,053        | 1,502,968        | 335,844        | 1,537,874        |
| <b>Toplam</b>        | <b>347,637</b> | <b>1,534,260</b> | <b>370,084</b> | <b>1,858,794</b> |

(1) Zorunlu karşılıkları içermektedir.

Türkiye'de faaliyet gösteren bankalar, TCMB'nin 2005/1 Sayılı "Zorunlu Karşılıklar Hakkında Tebliği"ne göre Türk parası yükümlülükler için zorunlu karşılık oranları, vadelerine göre %4-%10.5 aralığında (31 Aralık 2016: %4-%10.5), yabancı para yükümlülükler için ise vadelerine göre %4-%24 aralığında (31 Aralık 2016: %4-%24) belirlenmiştir.

***TCMB hesabına ilişkin bilgiler***

|                              | Cari Dönem |          | Önceki Dönem |                |
|------------------------------|------------|----------|--------------|----------------|
|                              | TP         | YP       | TP           | YP             |
| Vadesiz Serbest Hesap        | 58         | -        | 73           | 293,426        |
| Vadeli Serbest Hesap         | -          | -        | -            | -              |
| Vadeli Serbest Olmayan Hesap | -          | -        | -            | -              |
| <b>Toplam</b>                | <b>58</b>  | <b>-</b> | <b>73</b>    | <b>293,426</b> |

**2. Gerçeğe uygun değer farkı kar/zarara yansıtılan olarak sınıflanan finansal varlıklar**

***Teminata verilen/bloke edilen alım-satım amaçlı menkul değerlere ilişkin bilgiler***

|   | Cari Dönem |          | Önceki Dönem |          |
|---|------------|----------|--------------|----------|
|   | TP         | YP       | TP           | YP       |
| Hisse Senetleri                         | -          | -        | -            | -        |
| Bono, Tahvil ve Benzeri Menkul Değerler | 8          | -        | 512          | -        |
| Diğer                                   | -          | -        | -            | -        |
| <b>Toplam</b>                           | <b>8</b>   | <b>-</b> | <b>512</b>   | <b>-</b> |

31 Aralık 2017 tarihi itibarıyla teminat olarak verilen alım-satım amaçlı menkul değerler, döviz efektif piyasası işlemleri için verilen teminatlardan oluşmaktadır.

**ANADOLUBANK ANONİM ŞİRKETİ**  
**31 ARALIK 2017 TARİHİ İTİBARIYLA**  
**KONSOLİDE FİNANSAL TABLOLARA İLİŞKİN AÇIKLAMA VE DİPNOTLAR**  
(Tutarlar aksi belirtilmedikçe Bin Türk Lirası (TL) olarak ifade edilmiştir.)

**BEŞİNCİ BÖLÜM: KONSOLİDE FİNANSAL TABLOLARA İLİŞKİN AÇIKLAMA VE DİPNOTLAR (devamı)**

1. Konsolide bilançonun aktif kalemlerine ilişkin olarak açıklanması gereken hususlar (devamı)  
2. Gerçeğe uygun değer farkı kar/zarara yansıtılan olarak sınıflanan finansal varlıklar (devamı)

*Repo işlemlerine konu olan alım satım amaçlı menkul değerler*

|   | Cari Dönem    |          | Önceki Dönem  |          |
|---|---------------|----------|---------------|----------|
|   | TP            | YP       | TP            | YP       |
| Hisse Senetleri                         | -             | -        | -             | -        |
| Bono, Tahvil ve Benzeri Menkul Değerler | 87,659        | -        | 51,798        | -        |
| Diğer                                   | -             | -        | -             | -        |
| <b>Toplam</b>                           | <b>87,659</b> | <b>-</b> | <b>51,798</b> | <b>-</b> |

*Alım satım amaçlı türev finansal varlıklara ilişkin pozitif farklar tablosu*

| Alım Satım Amaçlı Türev Finansal Varlıklar | Cari Dönem   |               | Önceki Dönem  |               |
|--|--------------|---------------|---------------|---------------|
|  | TP           | YP            | TP            | YP            |
| Vadeli İşlemler                            | 733          | -             | 633           | -             |
| Swap İşlemleri                             | 728          | 27,027        | 13,407        | 39,605        |
| Futures İşlemleri                          | -            | -             | -             | -             |
| Opsiyonlar                                 | -            | -             | -             | -             |
| Diğer                                      | 383          | -             | 9             | -             |
| <b>Toplam</b>                              | <b>1,844</b> | <b>27,027</b> | <b>14,049</b> | <b>39,605</b> |

3. Bankalara ve diğer mali kuruluşlara ilişkin bilgiler

*Bankalar ve diğer mali kuruluşlara ilişkin bilgiler*

|               | Cari Dönem    |                | Önceki Dönem  |                |
|---------------|---------------|----------------|---------------|----------------|
|               | TP            | YP             | TP            | YP             |
| Bankalar      | 49,901        | 994,042        | 64,983        | 244,326        |
| Yurt İçi      | 49,901        | 911,408        | 64,503        | 115,319        |
| Yurt Dışı     | -             | 82,634         | 480           | 129,007        |
| <b>Toplam</b> | <b>49,901</b> | <b>994,042</b> | <b>64,983</b> | <b>244,326</b> |

*Yurt dışı bankalar hesabına ilişkin bilgiler*

|                            | Serbest Tutar |               | Serbest Olmayan Tutar |               |
|----------------------------|---------------|---------------|-----------------------|---------------|
|                            | Cari Dönem    | Önceki Dönem  | Cari Dönem            | Önceki Dönem  |
| AB Ülkeleri                | 5,480         | 15,066        | 1,558                 | 17,245        |
| ABD, Kanada                | 24,299        | 66,943        | 1,546                 | -             |
| OECD Ülkeleri              | 31,412        | 13,726        | 16,322                | 15,977        |
| Kıyı Bankacılığı Bölgeleri | -             | -             | -                     | -             |
| Diğer                      | 2,017         | 530           | -                     | -             |
| <b>Toplam</b>              | <b>63,208</b> | <b>96,265</b> | <b>19,426</b>         | <b>33,222</b> |

Yurt dışı bankalar hesabı içerisindeki 19,426 TL'lik kısım yurtdışı kredi teminatı, opsiyon ve swap işlemleri karşılığında teminat olarak tutulmaktadır (31 Aralık 2016: 33,222 TL).



**ANADOLUBANK ANONİM ŞİRKETİ**  
**31 ARALIK 2017 TARİHİ İTİBARIYLA**  
**KONSOLİDE FİNANSAL TABLOLARA İLİŞKİN AÇIKLAMA VE DİPNOTLAR**  
(Tutarlar aksi belirtilmedikçe Bin Türk Lirası (TL) olarak ifade edilmiştir.)

**BEŞİNCİ BÖLÜM: KONSOLİDE FİNANSAL TABLOLARA İLİŞKİN AÇIKLAMA VE DİPNOTLAR (devamı)**

**II. Konsolide bilançonun aktif kalemlerine ilişkin olarak açıklanması gereken hususlar (devamı)**

**4. Satılmaya hazır finansal varlıklara ilişkin bilgiler**

|                                   | Cari Dönem       | Önceki Dönem     |
|-----------------------------------|------------------|------------------|
| <b>Borçlanma Senetleri</b>        | <b>1,243,716</b> | <b>1,251,642</b> |
| Borsada İşlem Gören               | 1,243,716        | 920,613          |
| Borsada İşlem Görmeyen            | -                | 331,029          |
| <b>Hisse Senetleri</b>            | <b>9,623</b>     | <b>3,091</b>     |
| Borsada İşlem Gören               | -                | -                |
| Borsada İşlem Görmeyen            | 9,623            | 3,091            |
| <b>Değer Azalma Karşılığı (-)</b> | <b>16,751</b>    | <b>45,101</b>    |
| <b>Toplam</b>                     | <b>1,236,588</b> | <b>1,209,632</b> |

31 Aralık 2017 tarihi itibarıyla satılmaya hazır finansal varlıklardan repo işlemlerine konu olanların tutarı 883,343 TL'dir (31 Aralık 2016: 634,640 TL).

**Satılmaya hazır finansal varlıklarına ilişkin hareket tablosu**

|  | Cari Dönem     |                  | Önceki Dönem   |                  |
|--|----------------|------------------|----------------|------------------|
|  | TL             | YP               | TL             | YP               |
| Dönem Başındaki Değer                          | <b>163,413</b> | <b>1,046,219</b> | <b>227,890</b> | <b>1,427,486</b> |
| Yıl İçindeki Alımlar                           | 65,317         | 146,509          | 168,566        | 701,457          |
| Satımlar                                       | -              | (288,651)        | (227,890)      | (1,175,359)      |
| Borsa Değerleme Farkı (DAF)                    | -              | 1,442            | -              | -                |
| Parasal Varlıklarda Meydana Gelen Kur Farkları | -              | 98,388           | -              | 132,017          |
| Değer Azalış                                   | (5,746)        | -                | (5,153)        | (39,947)         |
| Reeskont ve Anapara İtfa Payı                  | -              | 9,697            | -              | 565              |
| <b>Dönem Sonu Toplamı</b>                      | <b>222,984</b> | <b>1,013,604</b> | <b>163,413</b> | <b>1,046,219</b> |

**5. Kredilere ilişkin açıklamalar**

**Ana Ortaklık Banka'nın ortaklarına ve mensuplarına verilen her çeşit kredi veya avansın bakiyesine ilişkin bilgiler**

|  | Cari Dönem   |               | Önceki Dönem  |               |
|--|--------------|---------------|---------------|---------------|
|  | Nakdi        | Gayri Nakdi   | Nakdi         | Gayri Nakdi   |
| <b>Banka Ortaklarına Verilen Doğrudan Krediler</b> | -            | <b>51,698</b> | -             | <b>40,437</b> |
| Tüzel Kişi Ortaklara Verilen Krediler              | -            | 51,698        | -             | 40,437        |
| Gerçek Kişi Ortaklara Verilen Krediler             | -            | -             | -             | -             |
| <b>Banka Ortaklarına Verilen Dolaylı Krediler</b>  | <b>2,067</b> | <b>35,497</b> | <b>26,746</b> | <b>45,844</b> |
| <b>Banka Mensuplarına Verilen Krediler</b>         | <b>6,299</b> | -             | <b>7,293</b>  | -             |
| <b>Toplam</b>                                      | <b>8,366</b> | <b>87,195</b> | <b>34,039</b> | <b>86,281</b> |

**ANADOLUBANK ANONİM ŞİRKETİ**  
**31 ARALIK 2017 TARİHİ İTİBARIYLA**  
**KONSOLİDE FİNANSAL TABLOLARA İLİŞKİN AÇIKLAMA VE DİPNOTLAR**  
(Tutarlar aksi belirtilmedikçe Bin Türk Lirası (TL) olarak ifade edilmiştir.)

**BEŞİNCİ BÖLÜM: KONSOLİDE FİNANSAL TABLOLARA İLİŞKİN AÇIKLAMA VE DİPNOTLAR (devamı)**

- I. Konsolide bilançonun aktif kalemlerine ilişkin olarak açıklanması gereken hususlar (devamı)**  
**5. Kredilere ilişkin açıklamalar (devamı)**

*Birinci ve ikinci grup krediler, diğer alacaklar ile yeniden yapılandırılan ya da yeni bir itfa planına bağlanan krediler ve diğer alacaklara ilişkin bilgiler*

| Nakdi Krediler               | Standart Nitelikli Krediler ve Diğer Alacaklar |   |       | Yakın İzlemedeki Krediler ve Diğer Alacaklar |   |       |
|------------------------------|--|---|-------|--|---|-------|
|                              | Krediler ve Diğer Alacaklar                    | Sözleşme Koşullarında Değişiklik Yapılanlar               |       | Krediler ve Diğer Alacaklar                  | Sözleşme Koşullarında Değişiklik Yapılanlar               |       |
|                              |  | Ödeme Planının Uzatılmasına Yönelik Değişiklik Yapılanlar | Diğer |  | Ödeme Planının Uzatılmasına Yönelik Değişiklik Yapılanlar | Diğer |
| <b>İhtisas Dışı Krediler</b> | <b>11,684,496</b>                              | -   | -     | <b>713,290</b>                               | <b>354,247</b>  | -     |
| İşletme Kredileri            | 3,281,392                                      | -   | -     | 501,816                                      | 313,234   | -     |
| İhracat Kredileri            | 237,017  | -   | -     | 160  | -   | -     |
| İthalat Kredileri            | -  | -   | -     | -  | -   | -     |
| Mali Kesime Verilen Krediler | 869,978  | -   | -     | -  | -   | -     |
| Yurt Dışı Krediler           | 9,747  | -   | -     | 40   | -   | -     |
| Tüketici Kredileri           | 179,464  | -   | -     | 38,354                                       | -   | -     |
| Kredi Kartları               | 61,602   | -   | -     | -  | -   | -     |
| Kıymetli Maden Kredisi       | -  | -   | -     | -  | -   | -     |
| Diğer                        | 7,045,296                                      | -   | -     | 172,920                                      | 41,013  | -     |
| <b>İhtisas Kredileri</b>     | <b>149,800</b>                                 | -   | -     | <b>13,708</b>                                | -   | -     |
| <b>Diğer Alacaklar</b>       | -  | -   | -     | -  | -   | -     |
| <b>Toplam</b>                | <b>11,834,296</b>                              | -   | -     | <b>726,998</b>                               | <b>354,247</b>  | -     |

|  | Standart Nitelikli Krediler ve Diğer Alacaklar | Yakın İzlemedeki Krediler ve Diğer Alacaklar |
|--|--|--|
| <b>Ödeme Planının Uzatılmasına Yönelik Yapılan Değişiklik Sayısı</b> |  |  |
| 1 veya 2 Defa Uzatılanlar  | -  | 354,247                                      |
| 3, 4 veya 5 Defa Uzatılanlar   | -  | -  |
| 5 Üzeri Uzatılanlar  | -  | -  |
| <b>Toplam</b>  | -  | <b>354,247</b>                               |

|  | Standart Nitelikli Krediler ve Diğer Alacaklar | Yakın İzlemedeki Krediler ve Diğer Alacaklar |
|--|--|--|
| <b>Ödeme Planı Değişikliği ile Uzatılan Süre</b> |  |  |
| 0 – 6 Ay   | -  | 283,398                                      |
| 6 – 12 Ay  | -  | 70,849                                       |
| 1 – 2 Yıl  | -  | -  |
| 2 – 5 Yıl  | -  | -  |
| 5 Yıl ve Üzeri                                   | -  | -  |
| <b>Toplam</b>                                    | -  | <b>354,247</b>                               |

**ANADOLUBANK ANONİM ŞİRKETİ**  
**31 ARALIK 2017 TARİHİ İTİBARIYLA**  
**KONSOLİDE FİNANSAL TABLOLARA İLİŞKİN AÇIKLAMA VE DİPNOTLAR**  
(Tutarlar aksi belirtilmedikçe Bin Türk Lirası (TL) olarak ifade edilmiştir.)

**BEŞİNCİ BÖLÜM: KONSOLİDE FİNANSAL TABLOLARA İLİŞKİN AÇIKLAMA VE DİPNOTLAR (devamı)**

**II. Konsolide bilançonun aktif kalemlerine ilişkin olarak açıklanması gereken hususlar (devamı)**

**5. Kredilere ilişkin açıklamalar (devamı)**

*Vade yapısına göre nakdi kredilerin dağılımı*

|  | Standart Nitelikli Krediler ve Diğer Alacaklar |   | Yakın İzlemedeki Krediler ve Diğer Alacaklar |   |
|--|--|---|--|---|
|  | Krediler ve Diğer Alacaklar                    | Sözleşme Koşullarında Değişiklik Yapılanlar | Krediler ve Diğer Alacaklar                  | Sözleşme Koşullarında Değişiklik Yapılanlar |
| <b>Kısa Vadeli Krediler ve Diğer Alacaklar</b>         | <b>6,936,423</b>                               | -   | <b>118,744</b>                               | <b>45,903</b>                               |
| İhtisas Dışı Krediler                                  | 6,789,886                                      | -   | 105,690                                      | 42,703                                      |
| İhtisas Kredileri                                      | 146,537  | -   | 13,054                                       | 3,200                                       |
| Diğer Alacaklar  | -  | -   | -  | -   |
| <b>Orta ve Uzun Vadeli Krediler ve Diğer Alacaklar</b> | <b>4,897,873</b>                               | -   | <b>608,254</b>                               | <b>308,344</b>                              |
| İhtisas Dışı Krediler                                  | 4,894,609                                      | -   | 607,568                                      | 308,344                                     |
| İhtisas Kredileri                                      | 3,264  | -   | 686  | -   |
| Diğer Alacaklar  | -  | -   | -  | -   |
| <b>Toplam</b>  | <b>11,834,296</b>                              | -   | <b>726,998</b>                               | <b>354,247</b>                              |

**ANADOLUBANK ANONİM ŞİRKETİ**  
**31 ARALIK 2017 TARİHİ İTİBARIYLA**  
**KONSOLİDE FİNANSAL TABLOLARA İLİŞKİN AÇIKLAMA VE DİPNOTLAR**  
(Tutarlar aksi belirtilmedikçe Bin Türk Lirası (TL) olarak ifade edilmiştir.)

**BEŞİNCİ BÖLÜM: KONSOLİDE FİNANSAL TABLOLARA İLİŞKİN AÇIKLAMA VE DİPNOTLAR (devamı)**

- I. Konsolide bilançonun aktif kalemlerine ilişkin olarak açıklanması gereken hususlar (devamı)**  
**5. Kredilere ilişkin açıklamalar (devamı)**

*Tüketici kredileri, bireysel kredi kartları ve personel kredi kartlarına ilişkin bilgiler*

|  | Kısa Vadeli   | Orta ve Uzun Vadeli | Toplam         |
|--|---------------|---------------------|----------------|
| <b>Tüketici Kredileri-TP</b>                   | <b>16,140</b> | <b>192,332</b>      | <b>208,472</b> |
| Konut Kredisi                                  | 935           | 154,126             | 155,061        |
| Taşıt Kredisi                                  | 185           | 3,038               | 3,223          |
| İhtiyaç Kredisi                                | 15,020        | 35,168              | 50,188         |
| Diğer  | -             | -                   | -              |
| <b>Tüketici Kredileri-Dövizde Endeksli</b>     | <b>-</b>      | <b>4,586</b>        | <b>4,586</b>   |
| Konut Kredisi                                  | -             | 4,586               | 4,586          |
| Taşıt Kredisi                                  | -             | -                   | -              |
| İhtiyaç Kredisi                                | -             | -                   | -              |
| Diğer  | -             | -                   | -              |
| <b>Tüketici Kredileri-YP</b>                   | <b>-</b>      | <b>-</b>            | <b>-</b>       |
| Konut Kredisi                                  | -             | -                   | -              |
| Taşıt Kredisi                                  | -             | -                   | -              |
| İhtiyaç Kredisi                                | -             | -                   | -              |
| Diğer  | -             | -                   | -              |
| <b>Bireysel Kredi Kartları-TP</b>              | <b>12,770</b> | <b>-</b>            | <b>12,770</b>  |
| Taksitli                                       | 3,974         | -                   | 3,974          |
| Taksitsiz                                      | 8,796         | -                   | 8,796          |
| <b>Bireysel Kredi Kartları-YP</b>              | <b>32</b>     | <b>-</b>            | <b>32</b>      |
| Taksitli                                       | -             | -                   | -              |
| Taksitsiz                                      | 32            | -                   | 32             |
| <b>Personel Kredileri-TP</b>                   | <b>467</b>    | <b>2,214</b>        | <b>2,681</b>   |
| Konut Kredisi                                  | -             | -                   | -              |
| Taşıt Kredisi                                  | -             | -                   | -              |
| İhtiyaç Kredisi                                | 467           | 2,214               | 2,681          |
| Diğer  | -             | -                   | -              |
| <b>Personel Kredileri-Dövizde Endeksli</b>     | <b>-</b>      | <b>-</b>            | <b>-</b>       |
| Konut Kredisi                                  | -             | -                   | -              |
| Taşıt Kredisi                                  | -             | -                   | -              |
| İhtiyaç Kredisi                                | -             | -                   | -              |
| Diğer  | -             | -                   | -              |
| <b>Personel Kredileri-YP</b>                   | <b>152</b>    | <b>282</b>          | <b>434</b>     |
| Konut Kredisi                                  | -             | -                   | -              |
| Taşıt Kredisi                                  | -             | -                   | -              |
| İhtiyaç Kredisi                                | 152           | 282                 | 434            |
| Diğer  | -             | -                   | -              |
| <b>Personel Kredi Kartları-TP</b>              | <b>3,184</b>  | <b>-</b>            | <b>3,184</b>   |
| Taksitli                                       | 1,003         | -                   | 1,003          |
| Taksitsiz                                      | 2,181         | -                   | 2,181          |
| <b>Personel Kredi Kartları-YP</b>              | <b>-</b>      | <b>-</b>            | <b>-</b>       |
| Taksitli                                       | -             | -                   | -              |
| Taksitsiz                                      | -             | -                   | -              |
| <b>Kredili Mevduat Hesabı-TP (Gerçek Kişi)</b> | <b>1,645</b>  | <b>-</b>            | <b>1,645</b>   |
| <b>Kredili Mevduat Hesabı-YP (Gerçek Kişi)</b> | <b>-</b>      | <b>-</b>            | <b>-</b>       |
| <b>Toplam</b>                                  | <b>34,390</b> | <b>199,414</b>      | <b>233,804</b> |

**ANADOLUBANK ANONİM ŞİRKETİ**  
**31 ARALIK 2017 TARİHİ İTİBARIYLA**  
**KONSOLİDE FİNANSAL TABLOLARA İLİŞKİN AÇIKLAMA VE DİPNOTLAR**  
(Tutarlar aksi belirtilmedikçe Bin Türk Lirası (TL) olarak ifade edilmiştir.)

**BEŞİNCİ BÖLÜM: KONSOLİDE FİNANSAL TABLOLARA İLİŞKİN AÇIKLAMA VE DİPNOTLAR (devamı)**

- I. Konsolide bilançonun aktif kalemlerine ilişkin olarak açıklanması gereken hususlar (devamı)**  
**5. Kredilere ilişkin açıklamalar (devamı)**

*Taksitli ticari krediler ve kurumsal kredi kartlarına ilişkin bilgiler*

|  | Kısa Vadeli    | Orta ve Uzun Vadeli | Toplam           |
|--|----------------|---------------------|------------------|
| <b>Taksitli Ticari Krediler-TP</b>             | <b>182,781</b> | <b>3,215,528</b>    | <b>3,398,309</b> |
| İşyeri Kredileri                               | 30             | 5,082               | 5,112            |
| Taşıt Kredileri                                | 4295           | 33,651              | 37,946           |
| İhtiyaç Kredileri                              | 178,456        | 3,176,795           | 3,355,251        |
| Diğer  | -              | -                   | -                |
| <b>Taksitli Ticari Krediler-Döviz Endeksli</b> | <b>13,602</b>  | <b>306,557</b>      | <b>320,159</b>   |
| İşyeri Kredileri                               | -              | -                   | -                |
| Taşıt Kredileri                                | -              | 21,148              | 21,148           |
| İhtiyaç Kredileri                              | 13,602         | 285,409             | 299,011          |
| Diğer  | -              | -                   | -                |
| <b>Taksitli Ticari Krediler-YP</b>             | -              | -                   | -                |
| İşyeri Kredileri                               | -              | -                   | -                |
| Taşıt Kredileri                                | -              | -                   | -                |
| İhtiyaç Kredileri                              | -              | -                   | -                |
| Diğer  | -              | -                   | -                |
| <b>Kurumsal Kredi Kartları-TP</b>              | <b>45,616</b>  | -                   | <b>45,616</b>    |
| Taksitli                                       | 12,561         | -                   | 12,561           |
| Taksitsiz                                      | 33,055         | -                   | 33,055           |
| <b>Kurumsal Kredi Kartları-YP</b>              | -              | -                   | -                |
| Taksitli                                       | -              | -                   | -                |
| Taksitsiz                                      | -              | -                   | -                |
| <b>Kredili Mevduat Hesabı-TP (Tüzel Kişi)</b>  | <b>78,998</b>  | -                   | <b>78,998</b>    |
| <b>Kredili Mevduat Hesabı-YP (Tüzel Kişi)</b>  | -              | -                   | -                |
| <b>Toplam</b>                                  | <b>320,997</b> | <b>3,522,085</b>    | <b>3,843,082</b> |

*Kredilerin kullanıcılara göre dağılımı*

|               | Cari Dönem        | Önceki Dönem     |
|---------------|-------------------|------------------|
| Kamu          | -                 | -                |
| Özel          | 12,561,294        | 9,769,833        |
| <b>Toplam</b> | <b>12,561,294</b> | <b>9,769,833</b> |

*Yurt içi ve yurt dışı kredilerin dağılımı*

|                    | Cari Dönem        | Önceki Dönem     |
|--------------------|-------------------|------------------|
| Yurt İçi Krediler  | 11,585,575        | 9,026,474        |
| Yurt Dışı Krediler | 975,719           | 743,359          |
| <b>Toplam</b>      | <b>12,561,294</b> | <b>9,769,833</b> |

*Bağlı ortaklık ve iştiraklere verilen krediler*

Bulunmamaktadır.

**ANADOLUBANK ANONİM ŞİRKETİ**  
**31 ARALIK 2017 TARİHİ İTİBARIYLA**  
**KONSOLİDE FİNANSAL TABLOLARA İLİŞKİN AÇIKLAMA VE DİPNOTLAR**  
(Tutarlar aksi belirtilmedikçe Bin Türk Lirası (TL) olarak ifade edilmiştir.)

**BEŞİNCİ BÖLÜM: KONSOLİDE FİNANSAL TABLOLARA İLİŞKİN AÇIKLAMA VE DİPNOTLAR (devamı)**

- I. Konsolide bilançonun aktif kalemlerine ilişkin olarak açıklanması gereken hususlar (devamı)  
5. Kredilere ilişkin açıklamalar (devamı)

*Kredilere ilişkin olarak ayrılan özel karşılıklar*

| <b>Özel Karşılıklar</b>   | <b>Cari Dönem</b> | <b>Önceki Dönem</b> |
|---|-------------------|---------------------|
| Tahsil İmkânı Sınırlı Krediler ve Diğer Alacaklar İçin Ayrılanlar | 28,210            | 26,578              |
| Tahsili Şüpheli Krediler ve Diğer Alacaklar İçin Ayrılanlar       | 37,698            | 38,185              |
| Zarar Niteliğindeki Krediler ve Diğer Alacaklar İçin Ayrılanlar   | 88,451            | 115,564             |
| <b>Toplam</b>   | <b>154,359</b>    | <b>180,327</b>      |

*Donuk alacaklara ilişkin bilgiler (Net)*

*Donuk alacaklardan Ana Ortaklık Banka tarafından yeniden yapılandırılan ya da yeni bir itfa planına bağlanan kredi ve diğer alacaklara ilişkin bilgiler*

Bulunmamaktadır (31 Aralık 2016: Bulunmamaktadır).

*Toplam donuk alacak hareketlerine ilişkin bilgiler*

|  | <b>III. Grup</b>     | <b>IV. Grup</b>        | <b>V. Grup</b>       |
|--|----------------------|------------------------|----------------------|
|  | <b>Tahsil İmkânı</b> | <b>Tahsili Şüpheli</b> | <b>Zarar</b>         |
|  | <b>Sınırlı</b>       | <b>Krediler ve</b>     | <b>Niteliğindeki</b> |
|  | <b>Krediler ve</b>   | <b>Krediler ve</b>     | <b>Krediler ve</b>   |
|  | <b>Diğer</b>         | <b>Diğer</b>           | <b>Diğer</b>         |
|  | <b>Alacaklar</b>     | <b>Alacaklar</b>       | <b>Alacaklar</b>     |
| <b>Önceki Dönem Sonu Bakiyesi</b>          | <b>48,287</b>        | <b>79,276</b>          | <b>159,008</b>       |
| Dönem İçinde İntikal (+)                   | 231,784              | 3,809                  | 3,587                |
| Diğer Donuk Alacak Hesaplarından Giriş (+) | -                    | 166,188                | 131,960              |
| Diğer Donuk Alacak Hesaplarına Çıkış (-)   | 166,188              | 131,960                | -                    |
| Dönem İçinde Tahsilat (-)                  | 36,567               | 21,949                 | 44,477               |
| Aktiften Silinen (-)                       | 5,177                | 2,925                  | 77,599               |
| Kurumsal Ticari Krediler                   | 3,163                | 2,823                  | 50,323               |
| Bireysel Krediler                          | -                    | 2                      | 3,418                |
| Kredi Kartları                             | -                    | -                      | 1,628                |
| Diğer                                      | 2,014                | 100                    | 22,230               |
| <b>Dönem Sonu Bakiyesi</b>                 | <b>72,139</b>        | <b>92,439</b>          | <b>172,479</b>       |
| Özel Karşılık (-)                          | 28,210               | 37,698                 | 88,451               |
| <b>Bilançodaki Net Bakiyesi</b>            | <b>43,929</b>        | <b>54,741</b>          | <b>84,028</b>        |

**ANADOLUBANK ANONİM ŞİRKETİ**  
**31 ARALIK 2017 TARİHİ İTİBARIYLA**  
**KONSOLİDE FİNANSAL TABLOLARA İLİŞKİN AÇIKLAMA VE DİPNOTLAR**  
(Tutarlar aksi belirtilmedikçe Bin Türk Lirası (TL) olarak ifade edilmiştir.)

**BEŞİNCİ BÖLÜM: KONSOLİDE FİNANSAL TABLOLARA İLİŞKİN AÇIKLAMA VE DİPNOTLAR (devamı)**

- I. Konsolide bilançonun aktif kalemlerine ilişkin olarak açıklanması gereken hususlar (devamı)**  
**5. Kredilere ilişkin açıklamalar (devamı)**

**Yabancı para olarak kullanılan kredilerden kaynaklanan donuk alacaklara ilişkin bilgiler**

|                                    | III. Grup   | IV. Grup                                    | V. Grup   |
|------------------------------------|---|---|---|
|                                    | Tahsil İmkani Sınırlı Krediler ve Diğer Alacaklar | Tahsili Şüpheli Krediler ve Diğer Alacaklar | Zarar Niteliğindeki Krediler ve Diğer Alacaklar |
| <b>Cari Dönem:</b>                 |   |   |   |
| Dönem Sonu Bakiyesi <sup>(1)</sup> | -   | 19,456                                      | 17,794  |
| Özel Karşılık (-) <sup>(1)</sup>   | -   | 8,973                                       | 17,794  |
| Bilançodaki Net Bakiyesi           | -   | 10,483                                      | -   |
| <b>Önceki Dönem:</b>               |   |   |   |
| Dönem Sonu Bakiyesi <sup>(1)</sup> | 1,674   | 531   | 1,041   |
| Özel Karşılık (-) <sup>(1)</sup>   | 1,674   | 531   | 1,041   |
| Bilançodaki Net Bakiyesi           | -   | -   | -   |

(1) Ana ortaklık Banka'ya ait yabancı para cinsinden kullanılan kredilere ilişkin takipteki alacaklar ve özel karşılıklar bakiyesinde takibe atılma sürecinden sonra değerlendirme yapılmadığından bilançoda TP sütununda gösterilmiştir.

**Donuk alacakların kullanıcı gruplarına göre brüt ve net tutarlarının gösterimi**

|   | III. Grup   | IV. Grup                                    | V. Grup   |
|---|---|---|---|
|   | Tahsil İmkani Sınırlı Krediler ve Diğer Alacaklar | Tahsili Şüpheli Krediler ve Diğer Alacaklar | Zarar Niteliğindeki Krediler ve Diğer Alacaklar |
| <b>Cari Dönem (Net)</b>                             |   |   |   |
| Gerçek ve Tüzel Kişilere Kullanılan Krediler (Brüt) | 72,139  | 92,439                                      | 168,360   |
| Özel Karşılık Tutarı (-)                            | 28,210  | 37,698                                      | 84,332  |
| Gerçek ve Tüzel Kişilere Kullanılan Krediler (Net)  | 43,929  | 54,741                                      | 84,028  |
| Bankalar (Brüt)                                     | -   | -   | -   |
| Özel Karşılık Tutarı (-)                            | -   | -   | -   |
| Bankalar (Net)                                      | -   | -   | -   |
| Diğer Kredi ve Alacaklar (Brüt)                     | -   | -   | 4,119   |
| Özel Karşılık Tutarı (-)                            | -   | -   | 4,119   |
| Diğer Kredi ve Alacaklar (Net)                      | -   | -   | -   |
| <b>Önceki Dönem (Net)</b>                           |   |   |   |
| Gerçek ve Tüzel Kişilere Kullanılan Krediler (Brüt) | 48,287  | 79,276                                      | 157,577   |
| Özel Karşılık Tutarı (-)                            | 26,578  | 38,185                                      | 114,133   |
| Gerçek ve Tüzel Kişilere Kullanılan Krediler (Net)  | 21,709  | 41,091                                      | 43,444  |
| Bankalar (Brüt)                                     | -   | -   | 131   |
| Özel Karşılık Tutarı (-)                            | -   | -   | 131   |
| Bankalar (Net)                                      | -   | -   | -   |
| Diğer Kredi ve Alacaklar (Brüt)                     | -   | -   | 1,300   |
| Özel Karşılık Tutarı (-)                            | -   | -   | 1,300   |
| Diğer Kredi ve Alacaklar (Net)                      | -   | -   | -   |

Zarar niteliğindeki krediler ve diğer alacaklar kanuni takip ve teminatların nakde dönüştürülmesi yoluyla tahsil edilmektedir.

**ANADOLUBANK ANONİM ŞİRKETİ**  
**31 ARALIK 2017 TARİHİ İTİBARIYLA**  
**KONSOLİDE FİNANSAL TABLOLARA İLİŞKİN AÇIKLAMA VE DİPNOTLAR**  
(Tutarlar aksi belirtilmedikçe Bin Türk Lirası (TL) olarak ifade edilmiştir.)

**BEŞİNCİ BÖLÜM: KONSOLİDE FİNANSAL TABLOLARA İLİŞKİN AÇIKLAMA VE DİPNOTLAR (devamı)**

- I. Konsolide bilançonun aktif kalemlerine ilişkin olarak açıklanması gereken hususlar (devamı)**  
**5. Kredilere ilişkin açıklamalar (devamı)**

***Aktiften silme politikasına ilişkin açıklamalar***

Tahsilinin mümkün olmadığına kanaat getirilen kredi ve diğer alacaklar yasal takip ve teminatların nakde dönüştürülmesi yolu ile tahsil edilmekte ya da Banka yönetim kurulu kararıyla aktiften silinebilmektedir. Banka takipteki krediler portföyünde yer alan 85,320 TL tutarındaki donuk alacaklarını 27 Aralık 2017 tarihinde satmıştır ve 85,320 TL tutarındaki krediyi aktiften çıkarmıştır. Banka 2016 yılında takipteki krediler portföyünde yer alan 92,438 TL tutarındaki donuk alacaklarını 29 Kasım 2016 tarihinde satmıştır ve 92,438 TL tutarındaki krediyi aktiften çıkarmıştır.

Ana Ortaklık Banka'nın bağlı ortaklığı AnadoluBank NV'nin takipteki krediler portföyünde yer alan 103 bin Avro karşılığı olan 381 TL tutarındaki takipteki krediler tutarı, 2017 yılında aktiften silinmiştir.

***Faktoring alacaklarına ilişkin bilgiler***

|                     | Cari Dönem     |          | Önceki Dönem   |          |
|---------------------|----------------|----------|----------------|----------|
|                     | TP             | YP       | TP             | YP       |
| Kısa Vadeli         | 420,194        | -        | 307,816        | -        |
| Orta ve Uzun Vadeli | -              | -        | -              | -        |
| <b>Toplam</b>       | <b>420,194</b> | <b>-</b> | <b>307,816</b> | <b>-</b> |

- 6. Vadeye kadar elde tutulacak menkul değerlere ilişkin bilgiler**

Bulunmamaktadır.

- 7. İştiraklere ilişkin bilgiler**

Bulunmamaktadır.

- 8. Bağlı ortaklıklara ilişkin bilgiler**

***Konsolidasyon kapsamındaki bağlı ortaklıklara ilişkin bilgiler***

| Ünvanı                                 | Adres(Şehir/ Ülke) | Bankanın Pay                   | Diğer                       |
|--|--------------------|--------------------------------|-----------------------------|
|  |                    | Oranı-Farklıysa<br>Oy Oranı(%) | Ortakların Pay<br>Oranı (%) |
| 1 AnadoluBank Netherland NV            | Amsterdam/Hollanda | 100                            | -                           |
| 2 Anadolu Yatırım Menkul Kıymetler AŞ. | İstanbul/Türkiye   | 91.9                           | 8.1                         |
| 3 Anadolu Faktoring AŞ                 | İstanbul/Türkiye   | 99.9                           | 0.1                         |

|   | Aktif     |          | Sabit   | Faiz      | Menkul    | Cari Dönem | Önceki       | Gerçeğe |
|---|-----------|----------|---------|-----------|-----------|------------|--------------|---------|
|   | Toplamı   | Özkaynak | Varlık  |           |           |            |              |         |
|   |           |          | Toplamı | Gelirleri | Gelirleri |            | Kar/(Zararı) | Değeri  |
| 1 | 2,805,214 | 408,887  | 395     | 86,289    | 16,347    | 18,625     | 14,160       | -       |
| 2 | 93,805    | 34,664   | 618     | 7,228     | -         | 5,845      | 619          | -       |
| 3 | 422,894   | 102,053  | 241     | 63,237    | -         | 21,860     | 16,114       | -       |

(1) Cari dönem bilgileri, 31 Aralık 2017 tarihinde sona eren hesap dönemi itibarıyla, önceki dönem kar ve zarar tutarları ise 31 Aralık 2016 tarihi itibarıyla sona eren hesap dönemi itibarıyla BDDK mevzuatına göre hazırlanan finansal tablolar baz alınarak belirtilmiştir.



**ANADOLUBANK ANONİM ŞİRKETİ**  
**31 ARALIK 2017 TARİHİ İTİBARIYLA**  
**KONSOLİDE FİNANSAL TABLOLARA İLİŞKİN AÇIKLAMA VE DİPNOTLAR**  
(Tutarlar aksi belirtilmedikçe Bin Türk Lirası (TL) olarak ifade edilmiştir.)

**BEŞİNCİ BÖLÜM: KONSOLİDE FİNANSAL TABLOLARA İLİŞKİN AÇIKLAMA VE DİPNOTLAR (devamı)**

- I. Konsolide bilançonun aktif kalemlerine ilişkin olarak açıklanması gereken hususlar (devamı)
8. Bağlı ortaklıklara ilişkin bilgiler

*Konsolidasyon kapsamında alınan bağlı ortaklıklara ilişkin bilgiler (hareket tablosu)*

|   | Cari Dönem     | Önceki Dönem   |
|---|----------------|----------------|
| <b>Dönem Başı Değeri</b>  | <b>199,101</b> | <b>199,101</b> |
| <b>Dönem İçi Hareketler</b>                                     | -              | -              |
| Alışlar   | -              | -              |
| Bedelsiz Edinilen Hisse Senetleri                               | -              | -              |
| Cari Yıl Payından Alınan Kar                                    | -              | -              |
| Başka Hesaba Transfer   | -              | -              |
| Satışlar  | -              | -              |
| Yeniden Değerleme Artışı, Enflasyon Düzeltme Farkı ve Kur Farkı | -              | -              |
| Değer Azalma Karşılıkları (+)                                   | -              | -              |
| <b>Dönem Sonu Değeri</b>  | <b>199,101</b> | <b>199,101</b> |
| <b>Sermaye Taahhütleri</b>                                      | -              | -              |
| <b>Dönem Sonu Sermaye Katılma Payı (%)</b>                      | -              | -              |

*Bağlı ortaklıklara yapılan yatırımların konsolide olmayan finansal tablolarda değerlemesi*

|                                   | Cari Dönem     | Önceki Dönem   |
|-----------------------------------|----------------|----------------|
| Maliyet Değeri İle Değerleme      | 199,101        | 199,101        |
| Gerçeğe Uygun Değer ile Değerleme | -              | -              |
| Özsermaye Yöntemi İle Değerleme   | -              | -              |
| <b>Toplam</b>                     | <b>199,101</b> | <b>199,101</b> |

*Konsolidasyon kapsamında alınan bağlı ortaklıklara ilişkin sektör bilgileri ve bunlara ilişkin kayıtlı tutarlar*

|                         | Cari Dönem     | Önceki Dönem   |
|-------------------------|----------------|----------------|
| Bankalar                | 148,918        | 148,918        |
| Sigorta Şirketleri      | -              | -              |
| Faktoring Şirketleri    | 27,207         | 27,207         |
| Leasing Şirketleri      | -              | -              |
| Finansman Şirketleri    | -              | -              |
| Diğer Bağlı Ortaklıklar | 22,976         | 22,976         |
| <b>Toplam</b>           | <b>199,101</b> | <b>199,101</b> |

*Cari dönem içinde elden çıkarılan bağlı ortaklıklar*

2017 yılı içerisinde elden çıkarılan bağlı ortaklık bulunmamaktadır.

*Cari dönem içinde satın alınan konsolidasyon kapsamındaki bağlı ortaklıklar*

2017 yılı içerisinde satın alınan konsolidasyon kapsamında bağlı ortaklık bulunmamaktadır.

9. Birlikte kontrol edilen ortaklıklara ilişkin bilgiler

Bulunmamaktadır.

10. Kiralama işlemlerinden alacaklara ilişkin bilgiler (net)

Bulunmamaktadır.

11. Riskten korunma amaçlı türev finansal araçlara ilişkin açıklamalar

Bulunmamaktadır.

**ANADOLUBANK ANONİM ŞİRKETİ**  
**31 ARALIK 2017 TARİHİ İTİBARIYLA**  
**KONSOLİDE FİNANSAL TABLOLARA İLİŞKİN AÇIKLAMA VE DİPNOTLAR**  
(Tutarlar aksi belirtilmedikçe Bin Türk Lirası (TL) olarak ifade edilmiştir.)

**BEŞİNCİ BÖLÜM: KONSOLİDE FİNANSAL TABLOLARA İLİŞKİN AÇIKLAMA VE DİPNOTLAR (devamı)**

- I. Konsolide bilançonun aktif kalemlerine ilişkin olarak açıklanması gereken hususlar (devamı)**
- 12. Maddi duran varlıklara ilişkin bilgiler**

|  | Gayrimenkul    | Finansal<br>Kiralama ile<br>Edinilen<br>MDV | Araçlar   | Diğer MDV     | Toplam         |
|--|----------------|---|-----------|---------------|----------------|
| <b>Önceki Dönem Sonu:</b>              |                |   |           |               |                |
| Maliyet                                | 118,814        | 1,674                                       | 7,511     | 100,935       | 228,934        |
| Birikmiş Amortisman                    | (3,998)        | (1,674)                                     | (7,341)   | (82,761)      | (95,774)       |
| Net Kayıtlı Değeri                     | 114,816        | -   | 170       | 18,174        | 133,160        |
| <b>Cari Dönem Sonu:</b>                |                |   |           |               |                |
| Dönem Başı Net Kayıtlı Değeri          | 114,816        | -   | 170       | 18,174        | 133,160        |
| İktisap Edilenler                      | 617            | -   | -         | 15,488        | 16,105         |
| Elden Çıkarılanlar, Maliyet            | -              | 95  | 1,687     | 778           | 2,560          |
| Elden Çıkarılanların Amortisman Bedeli | -              | (95)  | (1,682)   | (687)         | (2,464)        |
| Değer Düşüşü                           | -              | -   | -         | -             | -              |
| Amortisman Bedeli                      | (1,744)        | -   | (80)      | (8,549)       | (10,373)       |
| Yeniden Değerleme                      | 76,372         | -   | -         | -             | 76,372         |
| Yeniden Değerleme Amortismanı          | 3,785          | -   | -         | -             | 3,785          |
| Yurt Dışı İşt. Kayn. Net Kur Farkları  | -              | -   | -         | 82            | 82             |
| Dönem Sonu Maliyet                     | 195,803        | 1,579                                       | 5,824     | 115,727       | 318,933        |
| Dönem Sonu Birikmiş Amortisman         | (1,957)        | (1,579)                                     | (5,739)   | (90,623)      | (99,898)       |
| <b>Kapanış Net Kayıtlı Değeri</b>      | <b>193,846</b> | <b>-</b>                                    | <b>85</b> | <b>25,104</b> | <b>219,035</b> |

*Münferit bir varlık için cari dönemde kaydedilmiş veya iptal edilmiş değer azalışının tutarı mali tabloların bütünü açısından önem teşkil etmekteyse değer azalışının kaydedilmesine veya iptal edilmesine yol açan olaylar ve şartları*

Bulunmamaktadır.

*Finansal tablolarda kaydedilen veya iptal edilen değer azalışının tutarı*

Bulunmamaktadır.

*Cari dönemde kaydedilmiş veya iptal edilmiş olan ve her biri veya bazıları finansal tabloların bütünü açısından önemli olmamakla birlikte toplamı finansal tabloların bütünü açısından önemli olan değer düşüklükleri için ilgili varlık grupları itibarıyla ayrılan veya iptal edilen değer azalışı tutarları ile bunlara neden olan olay ve şartlar*

Bulunmamaktadır.

- 13. Maddi olmayan duran varlıklara ilişkin açıklamalar**

*Faydalı ömür ve kullanılan amortisman oranları*

Maddi olmayan bir duran varlığın amortismanına tabi değeri, faydalı ömrüne sistemli bir biçimde dağıtılmakta ve amortisman süresi, ilgili varlık kullanıma girdikten sonra başlayarak tahmini faydalı ömrü boyunca itfa edilmektedir.

**ANADOLUBANK ANONİM ŞİRKETİ**  
**31 ARALIK 2017 TARİHİ İTİBARIYLA**  
**KONSOLİDE FİNANSAL TABLOLARA İLİŞKİN AÇIKLAMA VE DİPNOTLAR**  
(Tutarlar aksi belirtilmedikçe Bin Türk Lirası (TL) olarak ifade edilmiştir.)

**BEŞİNCİ BÖLÜM: KONSOLİDE FİNANSAL TABLOLARA İLİŞKİN AÇIKLAMA VE DİPNOTLAR (devamı)**

**I. Konsolide bilançonun aktif kalemlerine ilişkin olarak açıklanması gereken hususlar (devamı)**

**13. Maddi olmayan duran varlıklara ilişkin açıklamalar (devamı)**

***Kullanılan amortisman yöntemleri***

Bilanço tarihi itibarıyla aktifte bir hesap döneminden daha az bir süre bulunan varlıklara ilişkin olarak, bir tam yıl için öngörülen amortisman tutarının, varlığın aktifte kalış süresiyle orantılanması suretiyle bulunan tutar kadar amortisman doğrusal amortisman yöntemi ile ayrılmıştır.

***Dönem başı ve dönem sonundaki brüt defter değeri ile birikmiş amortisman tutarları***

|                               | Dönem Sonu          |                      | Dönem Başı          |                      |
|-------------------------------|---------------------|----------------------|---------------------|----------------------|
|                               | Brüt Kayıtlı Değeri | Birikmiş İtfa Tutarı | Brüt Kayıtlı Değeri | Birikmiş İtfa Tutarı |
| Maddi olmayan duran varlıklar | 27,318              | 19,303               | 23,617              | 16,655               |

***Dönem başı ve dönem sonu arasında aşağıda belirtilen bilgileri içeren hareket tablosu***

|   | Cari Dönem   | Önceki Dönem |
|---|--------------|--------------|
| <b>Dönem Başı</b>   | <b>6,962</b> | <b>4,397</b> |
| Bünyede Dahili Olarak Oluşturulan Tutarlar                              | -            | -            |
| Birleşme, Devir ve İktisaplardan Kaynaklanan İlaveler                   | 3,651        | 4,476        |
| Kullanım Dışı Bırakılanlar ve Satışlar                                  | -            | -            |
| Değer Artışı veya Düşüşü Nedeniyle Değerleme Fonuna Kaydedilen Tutarlar | -            | -            |
| Gelir Tablosuna Kaydedilmiş Olan Değer Azalışları                       | -            | -            |
| Gelir Tablosundan İptal Edilen Değer Azalışları                         | -            | -            |
| İtfa Gideri (-)   | 2,648        | 1,911        |
| Yurt Dışı İştiraklerden Kaynaklanan Net Kur Farkları                    | 50           | -            |
| Defter Değerinde Meydana Gelen Diğer Değişiklikler                      | -            | -            |
| <b>Dönem Sonu</b>   | <b>8,015</b> | <b>6,962</b> |

***Finansal tabloların bütünü açısından önem arz eden bir maddi olmayan duran varlık bulunması durumunda, bunun defter değeri, tanımı ve kalan amortisman süresi***

Bulunmamaktadır.

***Varsa devlet teşvikleri kapsamında edinilen ve ilk muhasebeleştirilmede defter değeri ile kaydedilmiş olan maddi olmayan duran varlıklar için aşağıdaki tabloda yer alan hususlara ilişkin bilgiler***

Bulunmamaktadır.

***Devlet teşvikleri kapsamında edinilen ve ilk muhasebeleştirilmede defter değeri ile kaydedilmiş olan maddi olmayan duran varlıklar ilk kayıt tarihinden sonraki değerlemelerinin hangi yönteme göre yapıldığı***

Bulunmamaktadır.

***Kullanımında herhangi bir kısıtlama bulunan veya rehnedilen maddi olmayan duran varlıkların defter değeri***

Bulunmamaktadır.

***Maddi olmayan duran varlık edinimi için verilmiş olan taahhütlerin tutarı***

Bulunmamaktadır.

***Yeniden değerlendirme yapılan maddi olmayan duran varlıklar için varlık türü bazında aşağıdaki açıklamalar***

Bulunmamaktadır.

**ANADOLUBANK ANONİM ŞİRKETİ**  
**31 ARALIK 2017 TARİHİ İTİBARIYLA**  
**KONSOLİDE FİNANSAL TABLOLARA İLİŞKİN AÇIKLAMA VE DİPNOTLAR**  
(Tutarlar aksi belirtilmedikçe Bin Türk Lirası (TL) olarak ifade edilmiştir.)

**BEŞİNCİ BÖLÜM: FİNANSAL TABLOLARA İLİŞKİN AÇIKLAMA VE DİPNOTLAR**  
(devamı)

**I. Bilançonun aktif kalemlerine ilişkin olarak açıklanması gereken hususlar (devamı)**

**13. Maddi olmayan duran varlıklara ilişkin açıklamalar (devamı)**

*Varsa, dönem içinde gider kaydedilen araştırma geliştirme giderlerinin toplam tutarı*

Bulunmamaktadır.

*Şerefiyeye ilişkin bilgiler*

Bulunmamaktadır.

**14. Yatırım amaçlı gayrimenkullere ilişkin açıklamalar**

Bulunmamaktadır.

**15. Ertelenmiş vergi aktifine ilişkin bilgiler**

31 Aralık 2017 ve 31 Aralık 2016 tarihleri itibarıyla, konsolidasyon kapsamında ertelenmiş vergi varlığı ve borcunu doğuran kalemler aşağıdaki gibidir:

|  | <b>Cari Dönem</b> | <b>Önceki Dönem</b> |
|--|-------------------|---------------------|
| <b>Ertelenmiş vergi varlığı</b>                        | <b>22,450</b>     | <b>18,274</b>       |
| Jestiyon primi için ayrılan karşılıklar                | 2,641             | 2,371               |
| Kıdem tazminatı ve kullanılmayan izin karşılıkları     | 3,684             | 3,281               |
| TMS-VUK amortisman farkları                            | 242               | 11,614              |
| Menkul değerler değerlendirme farkları                 | 4,695             | -                   |
| Türev finansal araçlar reeskontu                       | 2,731             | -                   |
| Diğer karşılıklar                                      | 2,507             | 998                 |
| Diğer  | 5,950             | 10                  |
| <b>Ertelenmiş vergi borcu</b>                          | <b>14,601</b>     | <b>7,313</b>        |
| Finansal varlıkların VUK ve TMS değerlendirme farkları | 3,986             | 1,930               |
| Gayrimenkul yeniden değerlendirme farkları             | 8,016             | -                   |
| Türev finansal araçlar reeskontu                       | 8                 | 5,338               |
| TMS - VUK amortisman farkları                          | 2,434             | 45                  |
| Diğer  | 157               | -                   |
| <b>Ertelenmiş vergi (borcu)/varlığı, net</b>           | <b>7,849</b>      | <b>10,961</b>       |

**16. Satış amaçlı elde tutulan ve durdurulan faaliyetlere ilişkin duran varlıklar ilişkin açıklamalar**

| <b>31 Aralık 2017</b>                     | <b>Maliyet<sup>(*)</sup></b> | <b>Amortisman</b> | <b>Net Değer</b> |
|---|------------------------------|-------------------|------------------|
| Satış Amaçlı Elde Tutulan Duran Varlıklar | 41,395                       | (295)             | 41,100           |
| <b>Toplam</b>                             | <b>41,395</b>                | <b>(295)</b>      | <b>41,100</b>    |
| <b>31 Aralık 2016</b>                     | <b>Maliyet</b>               | <b>Amortisman</b> | <b>Net Değer</b> |
| Satış Amaçlı Elde Tutulan Duran Varlıklar | 35,006                       | (471)             | 34,535           |
| <b>Toplam</b>                             | <b>35,006</b>                | <b>(471)</b>      | <b>34,535</b>    |

(\*) 31 Aralık 2017 tarihi itibarıyla Satış amaçlı elde tutulan duran varlıklar hesabı içerisinde yer alan, 6 Haziran 2016 tarihinde edinilen 12,000 TL tutarındaki gayrimenkul üzerinde bir yıl süre ile geri satım vaadi bulunmaktadır.

**17. Diğer aktiflere ilişkin bilgiler**

Bilançonun diğer aktifler kalemi, nazım hesaplarda yer alan taahhütler hariç bilanço toplamının %10'unu aşmamaktadır.

**ANADOLUBANK ANONİM ŞİRKETİ**  
**31 ARALIK 2017 TARİHİ İTİBARIYLA**  
**KONSOLİDE FİNANSAL TABLOLARA İLİŞKİN AÇIKLAMA VE DİPNOTLAR**  
(Tutarlar aksi belirtilmedikçe Bin Türk Lirası (TL) olarak ifade edilmiştir.)

**BEŞİNCİ BÖLÜM: KONSOLİDE FİNANSAL TABLOLARA İLİŞKİN AÇIKLAMA VE DİPNOTLAR (devamı)**

**II. Konsolide bilançonun pasif kalemlerine ilişkin olarak açıklanması gereken hususlar**

**1. Mevduatın vade yapısına ilişkin bilgiler**

| <i>Cari dönem</i>            | Vadesiz          | 7 Gün İhbarlı | 1Aya Kadar     | 1-3 Ay           | 3-6 Ay         | 6 Ay-1 Yıl     | 1 Yıl ve Üstü  | Birikimli Mevduat | Toplam            |
|------------------------------|------------------|---------------|----------------|------------------|----------------|----------------|----------------|-------------------|-------------------|
| <b>Tasarruf Mevduatı</b>     | <b>54,968</b>    | -             | <b>272,218</b> | <b>4,636,219</b> | <b>206,053</b> | <b>52,309</b>  | <b>20,314</b>  | -                 | <b>5,242,081</b>  |
| <b>Döviz Tevdiat Hesabı</b>  | <b>950,465</b>   | -             | <b>292,140</b> | <b>3,293,185</b> | <b>297,664</b> | <b>106,992</b> | <b>442,335</b> | -                 | <b>5,382,781</b>  |
| Yurt İçinde Yer. K.          | 214,181          | -             | 268,238        | 3,135,442        | 291,432        | 66,673         | 43,988         | -                 | 4,019,954         |
| Yurt Dışında Yer.K.          | 736,284          | -             | 23,902         | 157,743          | 6,232          | 40,319         | 398,347        | -                 | 1,362,827         |
| <b>Resmi Kur. Mevduatı</b>   | <b>6,506</b>     | -             | <b>20</b>      | <b>2,119</b>     | <b>3,526</b>   | -              | -              | -                 | <b>12,171</b>     |
| <b>Tic. Kur. Mevduatı</b>    | <b>233,165</b>   | -             | <b>126,940</b> | <b>1,637,039</b> | <b>104,655</b> | <b>23,109</b>  | <b>41,295</b>  | -                 | <b>2,166,203</b>  |
| <b>Diğ. Kur. Mevduatı</b>    | <b>3,318</b>     | -             | <b>2,882</b>   | <b>133,335</b>   | <b>4,144</b>   | <b>33</b>      | -              | -                 | <b>143,712</b>    |
| <b>Kıymetli Maden DH</b>     | <b>7,917</b>     | -             | -              | <b>21,432</b>    | <b>3517</b>    | <b>311</b>     | -              | -                 | <b>33,177</b>     |
| <b>Bankalararası Mevduat</b> | <b>6,410</b>     | -             | <b>28,556</b>  | <b>237,352</b>   | <b>94,007</b>  | -              | -              | -                 | <b>366,325</b>    |
| TC Merkez B.                 | -                | -             | -              | -                | -              | -              | -              | -                 | -                 |
| Yurt İçi Bankalar            | 1                | -             | 28,556         | 201,932          | 94,007         | -              | -              | -                 | 324,496           |
| Yurt Dışı Bankalar           | 6,236            | -             | -              | 35,420           | -              | -              | -              | -                 | 41,656            |
| Katılım Bankaları            | 173              | -             | -              | -                | -              | -              | -              | -                 | 173               |
| Diğer                        | -                | -             | -              | -                | -              | -              | -              | -                 | -                 |
| <b>Toplam</b>                | <b>1,262,749</b> | -             | <b>722,756</b> | <b>9,960,681</b> | <b>713,566</b> | <b>182,754</b> | <b>503,944</b> | -                 | <b>13,346,450</b> |

| <i>Önceki dönem</i>          | Vadesiz        | 7 Gün İhbarlı | 1Aya Kadar     | 1-3 Ay           | 3-6 Ay         | 6 Ay-1 Yıl     | 1 Yıl ve Üstü  | Birikimli Mevduat | Toplam            |
|------------------------------|----------------|---------------|----------------|------------------|----------------|----------------|----------------|-------------------|-------------------|
| <b>Tasarruf Mevduatı</b>     | <b>63,679</b>  | -             | <b>237,056</b> | <b>3,109,009</b> | <b>147,115</b> | <b>30,744</b>  | <b>23,539</b>  | -                 | <b>3,611,142</b>  |
| <b>Döviz Tevdiat Hesabı</b>  | <b>230,749</b> | -             | <b>249,018</b> | <b>2,266,418</b> | <b>304,678</b> | <b>36,092</b>  | <b>60,523</b>  | -                 | <b>3,147,478</b>  |
| Yurt İçinde Yer. K.          | 220,237        | -             | 248,830        | 2,243,497        | 294,064        | 34,203         | 57,175         | -                 | 3,098,006         |
| Yurt Dışında Yer.K.          | 10,512         | -             | 188            | 22,921           | 10,614         | 1,889          | 3,348          | -                 | 49,472            |
| <b>Resmi Kur. Mevduatı</b>   | <b>4,420</b>   | -             | <b>3,305</b>   | <b>80</b>        | <b>2,640</b>   | -              | -              | -                 | <b>10,445</b>     |
| <b>Tic. Kur. Mevduatı</b>    | <b>254,486</b> | -             | <b>90,840</b>  | <b>1,574,825</b> | <b>122,702</b> | <b>79,992</b>  | <b>26,477</b>  | -                 | <b>2,149,322</b>  |
| <b>Diğ. Kur. Mevduatı</b>    | <b>398,990</b> | -             | <b>64,628</b>  | <b>88,212</b>    | <b>49,845</b>  | <b>30,796</b>  | <b>464,732</b> | -                 | <b>1,097,203</b>  |
| <b>Kıymetli Maden DH</b>     | <b>12,539</b>  | -             | -              | <b>19,040</b>    | <b>727</b>     | <b>162</b>     | <b>94</b>      | -                 | <b>32,562</b>     |
| <b>Bankalararası Mevduat</b> | <b>3,339</b>   | -             | -              | <b>311,387</b>   | <b>72,310</b>  | <b>21,286</b>  | -              | -                 | <b>408,322</b>    |
| TC Merkez B.                 | -              | -             | -              | -                | -              | -              | -              | -                 | -                 |
| Yurt İçi Bankalar            | 163            | -             | -              | 169,582          | 72,310         | -              | -              | -                 | 242,055           |
| Yurt Dışı Bankalar           | 3,176          | -             | -              | 141,805          | -              | 21,286         | -              | -                 | 166,267           |
| Katılım Bankaları            | -              | -             | -              | -                | -              | -              | -              | -                 | -                 |
| Diğer                        | -              | -             | -              | -                | -              | -              | -              | -                 | -                 |
| <b>Toplam</b>                | <b>968,202</b> | -             | <b>644,847</b> | <b>7,368,971</b> | <b>700,017</b> | <b>199,072</b> | <b>575,365</b> | -                 | <b>10,456,474</b> |

**ANADOLUBANK ANONİM ŞİRKETİ**  
**31 ARALIK 2017 TARİHİ İTİBARIYLA**  
**KONSOLİDE FİNANSAL TABLOLARA İLİŞKİN AÇIKLAMA VE DİPNOTLAR**  
(Tutarlar aksi belirtilmedikçe Bin Türk Lirası (TL) olarak ifade edilmiştir.)

**BEŞİNCİ BÖLÜM: KONSOLİDE FİNANSAL TABLOLARA İLİŞKİN AÇIKLAMA VE DİPNOTLAR (devamı)**

**II. Konsolide bilançonun pasif kalemlerine ilişkin olarak açıklanması gereken hususlar (devamı)**

**1. Mevduatın vade yapısına ilişkin bilgiler (devamı)**

*Mevduat sigortası kapsamında bulunan ve mevduat sigortası limitini aşan tasarruf mevduatına ilişkin bilgiler*

|  | Mevduat Sigortası Kapsamında Bulunan |                  | Mevduat Sigortası Limitini Aşan |                  |
|--|--------------------------------------|------------------|---------------------------------|------------------|
|  | Cari Dönem                           | Önceki Dönem     | Cari Dönem                      | Önceki Dönem     |
| Tasarruf Mevduatı  | 1,176,860                            | 963,304          | 4,063,867                       | 2,656,958        |
| Tasarruf Mevduatı Niteliğini Haiz DTH  | 207,837                              | 173,580          | 2,453,151                       | 3,034,908        |
| Tasarruf Mevduatı Niteliğini Haiz Diğ.H.                                     | -                                    | -                | -                               | -                |
| Yurt Dışı Şubelerde Bulunan Yabancı Mercilerin Sigortasına Tabi Hesaplar     | -                                    | -                | -                               | -                |
| Kıyı Bnk.Blg. Şubelerde Bulunan Yabancı Mercilerin Sigortasına Tabi Hesaplar | -                                    | -                | -                               | -                |
| <b>Toplam</b>  | <b>1,384,697</b>                     | <b>1,136,884</b> | <b>6,517,018</b>                | <b>5,691,866</b> |

*Mevduat sigortası kapsamında bulunmayan tasarruf mevduatı*

Bulunmamaktadır.

*Sigorta kapsamında bulunmayan gerçek kişilerin mevduatı*

|   | Cari Dönem | Önceki Dönem |
|---|------------|--------------|
| Yurt Dışı Şubelerde Bulunan Mevduat ve Diğer Hesaplar   |            |              |
| Hakim Ortaklar ile Bunların Ana, Baba, Eş ve Velayet Altındaki Çocuklarına Ait Mevduat ile Diğer Hesaplar   | 26,614     | 27,603       |
| Yönetim veya Müdürler Kurulu Başkan ve Üyeler, Genel Müdür ve Yardımcıları ile Bunların Ana, Baba, Eş ve Velayet Altındaki Çocuklarına Ait Mevduat ile Diğer Hesaplar | 11,100     | 9,340        |
| 26/9/2004 Tarihli ve 5237 Sayılı TCK'nın 282'nci Maddesindeki Suçtan Kaynaklanan Mal Varlığı Değerleri Kapsamına Giren Mevduat ile Diğer Hesaplar                     | -          | -            |
| Türkiye'de Münhasıran Kıyı Bankacılığı Faaliyeti Göstermek Üzere Kurulan Mevduat Bankalarında Bulunan Mevduat   | -          | -            |

**2. Alım satım amaçlı türev finansal borçlara ilişkin bilgiler**

*Alım satım amaçlı türev finansal borçlara ilişkin negatif farklar tablosu*

| Alım Satım Amaçlı Türev Finansal Borçlar | Cari Dönem    |              | Önceki Dönem |               |
|--|---------------|--------------|--------------|---------------|
|  | TP            | YP           | TP           | YP            |
| Vadeli İşlemler                          | 840           | -            | 1,143        | -             |
| Swap İşlemleri                           | 13,095        | 9,037        | -            | 58,879        |
| Futures İşlemleri                        | -             | -            | -            | -             |
| Opsiyonlar                               | -             | -            | -            | -             |
| Diğer                                    | 283           | 165          | 25           | -             |
| <b>Toplam</b>                            | <b>14,218</b> | <b>9,202</b> | <b>1,168</b> | <b>58,879</b> |

**ANADOLUBANK ANONİM ŞİRKETİ**  
**31 ARALIK 2017 TARİHİ İTİBARIYLA**  
**KONSOLİDE FİNANSAL TABLOLARA İLİŞKİN AÇIKLAMA VE DİPNOTLAR**  
(Tutarlar aksi belirtilmedikçe Bin Türk Lirası (TL) olarak ifade edilmiştir.)

**BEŞİNCİ BÖLÜM: KONSOLİDE FİNANSAL TABLOLARA İLİŞKİN AÇIKLAMA VE DİPNOTLAR (devamı)**

- I. Konsolide bilançonun pasif kalemlerine ilişkin olarak açıklanması gereken hususlar (devamı)
3. Bankalar ve diğer mali kuruluşlara ilişkin bilgiler

|                                       | Cari Dönem     |                | Önceki Dönem   |                |
|---------------------------------------|----------------|----------------|----------------|----------------|
|                                       | TP             | YP             | TP             | YP             |
| Yurt İçi Banka ve Kuruluşlardan       | 349,163        | 224,190        | 250,409        | 178,593        |
| Yurt Dışı Banka, Kuruluş ve Fonlardan | -              | 228,309        | -              | 599,409        |
| <b>Toplam</b>                         | <b>349,163</b> | <b>452,499</b> | <b>250,409</b> | <b>778,002</b> |

*Alınan kredilerin vade ayrımına göre gösterilmesi*

|                                    | Cari Dönem     |                | Önceki Dönem   |                |
|------------------------------------|----------------|----------------|----------------|----------------|
|                                    | TP             | YP             | TP             | YP             |
| Kısa Vadeli <sup>(1)</sup>         | 347,115        | 296,354        | 220,231        | 92,716         |
| Orta ve Uzun Vadeli <sup>(1)</sup> | 2,048          | 156,145        | 30,178         | 685,286        |
| <b>Toplam</b>                      | <b>349,163</b> | <b>452,499</b> | <b>250,409</b> | <b>778,002</b> |

(1) Alınan kredilerin vade ayrımı orijinal vadeler göz önünde bulundurularak hazırlanmıştır.

4. Bilançonun muhtelif borçlar kalemi, bilanço dışı taahhütler hariç bilanço toplamının %10'u aşılırsa, bunların en az %20'sini oluşturan alt hesapların isim ve tutarları

Bulunmamaktadır.

5. Bilançonun diğer yabancı kaynaklar kalemi, bilanço dışı taahhütler hariç bilanço toplamının %10'u aşılırsa, bunların en az %20'sini oluşturan alt hesapların isim ve tutarları

Bulunmamaktadır.

6. Kiralama işlemlerinden doğan yükümlülüklerle ilişkin açıklamalar

*Sözleşme değişikliklerine ve bu değişikliklerin bankaya getirdiği yeni yükümlülüklerle ilişkin detaylı açıklama*

Bulunmamaktadır.

*Finansal kiralama işlemlerinden doğan yükümlülüklerle ilişkin açıklamalar*

Bulunmamaktadır.

*Faaliyet kiralamasına ilişkin açıklama ve dipnotlar*

Ana Ortaklık Banka'nın şube binalarının bir bölümü faaliyet kiralaması yoluyla kullanılmakta olup faaliyet kiralamalarında yapılan kira ödemeleri kira süresi boyunca, eşit tutarlarda gider kaydedilmektedir.

7. Riskten korunma amaçlı türev finansal borçlara ilişkin bilgiler

Bulunmamaktadır.

8. Karşılıklara ilişkin açıklamalar

*Genel karşılıklara ilişkin bilgiler*

|   | Cari Dönem     | Önceki Dönem  |
|---|----------------|---------------|
| I. Grup Kredi ve Alacaklar İçin Ayrılanlar              | 77,168         | 74,111        |
| - Ödeme Süresi Uzatılanlar İçin İlave Olarak Ayrılanlar | -              | 2,288         |
| II. Grup Kredi ve Alacaklar İçin Ayrılanlar             | 24,812         | 11,718        |
| - Ödeme Süresi Uzatılanlar İçin İlave Olarak Ayrılanlar | 354,337        | 2,283         |
| Gayrinakdi Kredilerden Ayrılanlar                       | 5,929          | 5,304         |
| Diğer   | 1,468          | 1,421         |
| <b>Toplam</b>   | <b>109,377</b> | <b>92,554</b> |

**ANADOLUBANK ANONİM ŞİRKETİ**  
**31 ARALIK 2017 TARİHİ İTİBARIYLA**  
**KONSOLİDE FİNANSAL TABLOLARA İLİŞKİN AÇIKLAMA VE DİPNOTLAR**  
(Tutarlar aksi belirtilmedikçe Bin Türk Lirası (TL) olarak ifade edilmiştir.)

**BEŞİNCİ BÖLÜM: KONSOLİDE FİNANSAL TABLOLARA İLİŞKİN AÇIKLAMA VE DİPNOTLAR (devamı)**

**II. Konsolide bilançonun pasif kalemlerine ilişkin olarak açıklanması gereken hususlar (devamı)**

**8. Karşılıklara ilişkin açıklamalar (devamı)**

***Döviz endeksli krediler kur farkı karşılıkları***

|   | <b>Cari Dönem</b> | <b>Önceki Dönem</b> |
|---|-------------------|---------------------|
| Döviz Endeksli Krediler Kur Farkı Karşılıkları <sup>(1)</sup> | 1,901             | 122                 |

(1) Döviz endeksli kredilere ait kur farkları aktifte yer alan krediler ile netleştirilmektedir.

***Çalışan haklarına ilişkin bilgiler***

Banka, 31 Aralık 2017 tarihi itibarıyla 9,267 TL (31 Aralık 2016: 8,093 TL) kıdem tazminatı karşılığını, 9,629 TL (31 Aralık 2016: 8,755 TL) izin yükümlülüğünü ve 12,006 TL (31 Aralık 2016: 11,907 TL) prim karşılığını finansal tablolarında “Çalışan Hakları Karşılığı” kalemi içinde göstermiştir.

***Kıdem tazminatı hareket tablosu***

|                     | <b>Cari Dönem</b> | <b>Önceki Dönem</b> |
|---------------------|-------------------|---------------------|
| 1 Ocak itibarıyla   | 8,093             | 7,412               |
| Hizmet maliyeti     | 944               | 699                 |
| Faiz maliyeti       | 3,817             | 3,784               |
| Dönem içinde ödenen | (3,680)           | (3,802)             |
| Aktüeryal fark      | 93                | -                   |
| <b>Toplam</b>       | <b>9,267</b>      | <b>8,093</b>        |

***Diğer karşılıklara ilişkin bilgiler***

***Muhtemel riskler için ayrılan serbest karşılıklara ilişkin bilgiler***

Bulunmamaktadır (31 Aralık 2016: Bulunmamaktadır).

***Diğer karşılıkların, karşılıklar toplamının %10'unu aşması halinde aşımaya sebep olan kalemler ve tutarlarına ilişkin bilgiler***

|  | <b>Cari Dönem</b> | <b>Önceki Dönem</b> |
|--|-------------------|---------------------|
| Dava Karşılıkları  | 9,659             | 6,937               |
| Tazmin Edilmemiş Nakde Dönüşmemiş Gayri Nakdi Kredi Karşılıkları | 9,035             | 12,784              |
| Özürü Çalıřtırma Zorunluluęu Karşılıęı                           | -                 | -                   |
| Kredi Kartı Promosyon Gideri Karşılıęı                           | 693               | 699                 |
| Dięer Karşılıklar  | 909               | 679                 |
| <b>Toplam</b>  | <b>20,296</b>     | <b>21,099</b>       |



**ANADOLUBANK ANONİM ŞİRKETİ**  
**31 ARALIK 2017 TARİHİ İTİBARIYLA**  
**KONSOLİDE FİNANSAL TABLOLARA İLİŞKİN AÇIKLAMA VE DİPNOTLAR**  
(Tutarlar aksi belirtilmedikçe Bin Türk Lirası (TL) olarak ifade edilmiştir.)

**BEŞİNCİ BÖLÜM: KONSOLİDE FİNANSAL TABLOLARA İLİŞKİN AÇIKLAMA VE DİPNOTLAR (devamı)**

**II. Konsolide bilançonun pasif kalemlerine ilişkin olarak açıklanması gereken hususlar (devamı)**

**9. Vergi borcuna ilişkin açıklamalar**

*Cari vergi borcuna ilişkin bilgiler*

*Vergi karşılığına ilişkin bilgiler*

Grup'un 31 Aralık 2017 tarihi itibarıyla kurumlar vergisinden dönem içinde ödenen geçici vergiler düşüldükten sonra kalan vergi borcu 22,845 TL (31 Aralık 2016: 22,875 TL)'dir. Cari vergi borcunun konusu olan varlıkların defter değeri ile vergiye esas değeri arasında ortaya çıkan farkların özkaynaklar hesap grubuyla ilişkili olması halinde, cari vergi varlığı veya borcu bu grupta yer alan ilgili hesaplarla netleştirilmiştir.

*Ödenecek vergilere ilişkin bilgiler*

|                                   | <b>Cari Dönem</b> | <b>Önceki Dönem</b> |
|-----------------------------------|-------------------|---------------------|
| Ödenecek Kurumlar Vergisi         | 22,845            | 22,875              |
| Menkul Sermaye İradı Vergisi      | 14,868            | 8,980               |
| Gayrimenkul Sermaye İradı Vergisi | 331               | 287                 |
| BSMV                              | 13,548            | 9,724               |
| Ödenecek Katma Değer Vergisi      | 169               | 158                 |
| Diğer                             | 3,619             | 3,502               |
| <b>Toplam</b>                     | <b>55,380</b>     | <b>45,526</b>       |

*Primlere ilişkin bilgiler*

|  | <b>Cari Dönem</b> | <b>Önceki Dönem</b> |
|--|-------------------|---------------------|
| Sosyal Sigorta Primleri-Personel               | 1,798             | 2,777               |
| Sosyal Sigorta Primleri-İşveren                | 1,760             | 3,722               |
| Banka Sosyal Yardım Sandığı Primleri-Personel  | -                 | -                   |
| Banka Sosyal Yardım Sandığı Primleri-İşveren   | -                 | -                   |
| Emekli Sandığı Aidatı ve Karşılıkları-Personel | 31                | -                   |
| Emekli Sandığı Aidatı ve Karşılıkları-İşveren  | -                 | -                   |
| İşsizlik Sigortası-Personel                    | 132               | 218                 |
| İşsizlik Sigortası-İşveren                     | 212               | 429                 |
| <b>Toplam</b>                                  | <b>3,933</b>      | <b>7,146</b>        |

*Ertelenmiş vergi pasifine ilişkin bilgiler*

Konsolidasyon kapsamındaki ertelenmiş vergi borcuna ilişkin detaylı bilgiler "Beşinci Bölüm, Bilançonun aktif kalemlerine ilişkin olarak açıklanması gereken hususlar" bölümünde 15 no'lu dipnotta verilmiştir.

**ANADOLUBANK ANONİM ŞİRKETİ**  
**31 ARALIK 2017 TARİHİ İTİBARIYLA**  
**KONSOLİDE FİNANSAL TABLOLARA İLİŞKİN AÇIKLAMA VE DİPNOTLAR**  
(Tutarlar aksi belirtilmedikçe Bin Türk Lirası (TL) olarak ifade edilmiştir.)

**BEŞİNCİ BÖLÜM: KONSOLİDE FİNANSAL TABLOLARA İLİŞKİN AÇIKLAMA VE DİPNOTLAR (devamı)**

**II. Konsolide bilançonun pasif kalemlerine ilişkin olarak açıklanması gereken hususlar (devamı)**

**10. Satış amaçlı elde tutulan ve durdurulan faaliyetlere duran varlıklara ilişkin borçlar**

Bulunmamaktadır.

**11. Sermaye benzeri kredilere ilişkin bilgiler**

Bulunmamaktadır.

**12. Özkaynaklara ilişkin bilgiler**

***Ödenmiş sermayenin gösterimi***

|                                  | <b>Cari Dönem</b> | <b>Önceki Dönem</b> |
|----------------------------------|-------------------|---------------------|
| Hisse Senedi Karşılığı           | 600,000           | 600,000             |
| İmtiyazlı Hisse Senedi Karşılığı | -                 | -                   |

***Ödenmiş sermaye tutarı, bankada kayıtlı sermaye sisteminin uygulanıp uygulanmadığı hususunun açıklanması ve bu sistem uygulanıyor ise kayıtlı sermaye tavanı***

Ana Ortaklık Banka'da kayıtlı sermaye sistemi uygulanmamaktadır.

***Cari dönem içinde yapılan sermaye artırımları ve kaynakları ile artırılan sermaye payına ilişkin diğer bilgiler***

Bulunmamaktadır.

***Cari dönem içinde yeniden değerlendirme fonlarından sermayeye ilave edilen kısma ilişkin bilgiler***

Bulunmamaktadır.

***Son mali yılın ve onu takip eden ara dönemin sonuna kadar olan sermaye taahhütleri, bu taahhütlerin genel amacı ve bu taahhütler için gerekli tahmini kaynaklar***

Bulunmamaktadır.

***Grup'un gelirleri, karlılığı ve likiditesine ilişkin geçmiş dönem göstergeleri ile bu göstergelerdeki belirsizlikler dikkate alınarak yapılacak öngörülerin, özkaynak üzerindeki tahmini etkileri***

Bulunmamaktadır.

***Sermayeyi temsil eden hisse senetlerine tanınan imtiyazlara ilişkin özet bilgiler***

Bulunmamaktadır.

ANADOLUBANK ANONİM ŞİRKETİ  
31 ARALIK 2017 TARİHİ İTİBARIYLA  
KONSOLİDE FİNANSAL TABLOLARA İLİŞKİN AÇIKLAMA VE DİPNOTLAR  
(Tutarlar aksi belirtilmedikçe Bin Türk Lirası (TL) olarak ifade edilmiştir.)

BEŞİNCİ BÖLÜM: KONSOLİDE FİNANSAL TABLOLARA İLİŞKİN AÇIKLAMA VE DİPNOTLAR (devamı)

II. Konsolide bilançonun pasif kalemlerine ilişkin olarak açıklanması gereken hususlar (devamı)

13. Hisse senedi ihraç primleri, hisseler ve sermaye araçları

|                            | Cari Dönem | Önceki Dönem |
|----------------------------|------------|--------------|
| Hisse Senedi Sayısı (Bin)  | 60,000,000 | 60,000,000   |
| İmtiyazlı Hisse Senedi     | -          | -            |
| Hisse Senedi İhraç Primi   | -          | -            |
| Hisse Senedi İptal Kârı    | -          | -            |
| Diğer Sermaye Araçları     | -          | -            |
| Toplam Hisse Senedi İhracı | -          | -            |

14. Menkul değerler değerlendirme farklarına ilişkin bilgiler

|                                      | Cari Dönem      |              | Önceki Dönem   |                 |
|--------------------------------------|-----------------|--------------|----------------|-----------------|
|                                      | TP              | YP           | TP             | YP              |
| İştirakler ve Bağlı Ortaklıklardan   | -               | -            | -              | -               |
| Satılmaya Hazır MD'den               | (11,671)        | 2,325        | (6,331)        | (35,285)        |
| Yapısal Pozisyona Konu Edilen MD'den | -               | -            | -              | -               |
| <b>Toplam</b>                        | <b>(11,671)</b> | <b>2,325</b> | <b>(6,331)</b> | <b>(35,285)</b> |

III. Konsolide nazım hesaplara ilişkin olarak açıklanması gereken hususlar

1. Nazım hesaplarda yer alan yükümlülüklerle ilişkin açıklama

*Gayri kabili rücu nitelikteki kredi taahhütlerinin türü ve miktarı*

|  | Cari Dönem     | Önceki Dönem   |
|--|----------------|----------------|
| Çekler İçin Ödeme Taahhütleri  | 284,610        | 227,787        |
| Kredi Kartı Harcama Limit Taahhütleri  | 113,761        | 105,822        |
| Vadeli Aktif Değer Alım Taahhütleri  | 17,600         | 235,600        |
| Kullandırım Garantili Kredi Tahsis Taahhütleri                                   | 164,761        | 113,795        |
| Lehimize Verilen Teminat Mektuplarından Borçlar                                  | 53,181         | 39,835         |
| Kredi Kartları ve Bankacılık Hizmetlerine İlişkin Promosyon Uygulama Taahhütleri | 693            | 689            |
| <b>Toplam</b>  | <b>634,606</b> | <b>723,528</b> |

*Aşağıdakiler dahil nazım hesap kalemlerinden kaynaklanan muhtemel zararların ve taahhütlerin yapısı ve tutarı*

*Garantiler, banka aval ve kabulleri ve mali garanti yerine geçen teminatlar ve diğer akreditifler dahil gayri nakdi krediler*

Nazım hesaplarda izlenen tazmin edilmemiş ve nakde dönüşmemiş gayri nakdi krediler için 9,035 TL (31 Aralık 2016: 12,784 TL) tutarında karşılık ayrılmıştır.

*Kesin teminatlar, geçici teminatlar, kefaletler ve benzeri işlemler*

|                                       | Cari Dönem       | Önceki Dönem     |
|---------------------------------------|------------------|------------------|
| Kesin teminat mektupları              | 2,196,624        | 1,791,910        |
| Geçici teminat mektupları             | 256,651          | 219,579          |
| Avans teminat mektupları              | 85,775           | 56,213           |
| Gümrüklere verilen teminat mektupları | 39,163           | 41,458           |
| Diğer teminat mektupları              | 621,340          | 646,834          |
| <b>Toplam</b>                         | <b>3,199,553</b> | <b>2,755,994</b> |

**ANADOLUBANK ANONİM ŞİRKETİ**  
**31 ARALIK 2017 TARİHİ İTİBARIYLA**  
**KONSOLİDE FİNANSAL TABLOLARA İLİŞKİN AÇIKLAMA VE DİPNOTLAR**  
(Tutarlar aksi belirtilmedikçe Bin Türk Lirası (TL) olarak ifade edilmiştir.)

**BEŞİNCİ BÖLÜM: KONSOLİDE FİNANSAL TABLOLARA İLİŞKİN AÇIKLAMA VE DİPNOTLAR (devamı)**

**II. Konsolide nazım hesaplara ilişkin olarak açıklanması gereken hususlar (devamı)**

**2. Gayri nakdi kredilerin toplam tutarı**

|   | Cari Dönem       | Önceki Dönem     |
|---|------------------|------------------|
| Nakit Kredi Teminine Yönelik Olarak Açılan Gayri Nakdi Krediler | 535,583          | 627,127          |
| Bir Yıl veya Daha Az Süreli Asıl Vadeli                         | 498,623          | 592,964          |
| Bir Yıldan Daha Uzun Süreli Asıl Vadeli                         | 36,960           | 34,163           |
| Diğer Gayri Nakdi Krediler                                      | 3,377,047        | 2,640,808        |
| <b>Toplam</b>   | <b>3,912,630</b> | <b>3,267,935</b> |

**3. Gayri nakdi krediler hesabı içinde sektör bazında risk yoğunlaşması hakkında bilgi**

|                            | Cari Dönem       |               |                  |               | Önceki Dönem     |               |                  |               |
|----------------------------|------------------|---------------|------------------|---------------|------------------|---------------|------------------|---------------|
|                            | TP               | %             | YP               | %             | TP               | %             | YP               | %             |
| <b>Tarım</b>               | <b>12,222</b>    | <b>0.46</b>   | <b>4,216</b>     | <b>0.33</b>   | <b>6,477</b>     | <b>0.29</b>   | <b>3,096</b>     | <b>0.30</b>   |
| Çiftçilik ve Hayvancılık   | 9,280            | 0.35          | 2,297            | 0.18          | 5,231            | 0.23          | 1,519            | 0.15          |
| Ormançılık                 | 2,756            | 0.10          | -                | -             | 1,242            | 0.06          | -                | -             |
| Balıkçılık                 | 186              | 0.01          | 1,919            | 0.15          | 4                | -             | 1,577            | 0.15          |
| <b>Sanayi</b>              | <b>257,245</b>   | <b>9.74</b>   | <b>582,893</b>   | <b>45.79</b>  | <b>178,512</b>   | <b>8.01</b>   | <b>393,283</b>   | <b>37.81</b>  |
| Madencilik ve              |                  |               |                  |               |                  |               |                  |               |
| Taşocakçılığı              | 2,446            | 0.09          | 6,614            | 0.52          | 499              | 0.02          | 10,299           | 0.99          |
| İmalat Sanayii             | 221,470          | 8.39          | 569,324          | 44.73         | 143,021          | 6.42          | 372,912          | 35.85         |
| Elektrik, Gaz, Su          | 33,329           | 1.26          | 6,955            | 0.55          | 34,992           | 1.57          | 10,072           | 0.97          |
| <b>İnşaat</b>              | <b>1,082,182</b> | <b>40.99</b>  | <b>80,251</b>    | <b>6.30</b>   | <b>763,726</b>   | <b>34.28</b>  | <b>76,614</b>    | <b>7.36</b>   |
| <b>Hizmetler</b>           | <b>1,277,927</b> | <b>48.41</b>  | <b>591,404</b>   | <b>46.46</b>  | <b>1,272,849</b> | <b>57.14</b>  | <b>535,012</b>   | <b>51.43</b>  |
| Toptan ve                  |                  |               |                  |               |                  |               |                  |               |
| PerakendeTicaret           | 435,390          | 16.49         | 93,612           | 7.35          | 268,023          | 12.03         | 116,002          | 11.15         |
| Otel ve Lokanta Hizmetleri | 21,061           | 0.80          | 9,338            | 0.73          | 23,026           | 1.03          | 12,028           | 1.16          |
| Ulaştırma Ve Haberleşme    | 43,249           | 1.64          | 60,772           | 4.77          | 22,508           | 1.01          | 80,287           | 7.72          |
| Mali Kuruluşlar            | 457,643          | 17.34         | 381,507          | 29.97         | 734,322          | 32.96         | 275,787          | 26.51         |
| Gayrimenkul ve             |                  |               |                  |               |                  |               |                  |               |
| Kira.Hizm.                 | 4,721            | 0.18          | 564              | 0.04          | 6,384            | 0.29          | 523              | 0.05          |
| Serbest Meslek Hizmetleri  | 274,905          | 10.41         | 22,603           | 1.78          | 199,123          | 8.94          | 22,813           | 2.19          |
| Eğitim Hizmetleri          | 2,374            | 0.09          | 11,316           | 0.89          | 852              | 0.04          | 20,464           | 1.97          |
| Sağlık ve Sosyal Hizmetler | 38,584           | 1.46          | 11,692           | 0.92          | 18,611           | 0.84          | 7,108            | 0.68          |
| <b>Diğer</b>               | <b>10,216</b>    | <b>0.39</b>   | <b>14,074</b>    | <b>1.11</b>   | <b>6,161</b>     | <b>0.27</b>   | <b>32,205</b>    | <b>3.10</b>   |
| <b>Toplam</b>              | <b>2,639,792</b> | <b>100.00</b> | <b>1,272,838</b> | <b>100.00</b> | <b>2,227,725</b> | <b>100.00</b> | <b>1,040,210</b> | <b>100.00</b> |

**I ve II'nci grupta sınıflandırılan gayri nakdi kredilere ilişkin bilgiler**

|                                    | I. Grup          |                  | II. Grup      |               |
|------------------------------------|------------------|------------------|---------------|---------------|
|                                    | TP               | YP               | TP            | YP            |
| Teminat Mektupları                 | 2,589,942        | 548,827          | 48,669        | 12,115        |
| Aval ve Kabul Kredileri            | -                | 11,371           | -             | -             |
| Akreditifler                       | -                | 594,787          | -             | -             |
| Cirolar                            | -                | -                | -             | -             |
| Menkul Kıymet İhracında Satın Alma | -                | -                | -             | -             |
| Garantilerimizden                  | -                | -                | -             | -             |
| Faktoring Garantilerinden          | -                | -                | -             | -             |
| Diğer Garanti ve Kefaletler        | 1,181            | 105,738          | -             | -             |
| <b>Gayri Nakdi Krediler</b>        | <b>2,591,123</b> | <b>1,260,723</b> | <b>48,669</b> | <b>12,115</b> |

**ANADOLUBANK ANONİM ŞİRKETİ**  
**31 ARALIK 2017 TARİHİ İTİBARIYLA**  
**KONSOLİDE FİNANSAL TABLOLARA İLİŞKİN AÇIKLAMA VE DİPNOTLAR**  
(Tutarlar aksi belirtilmedikçe Bin Türk Lirası (TL) olarak ifade edilmiştir.)

**BEŞİNCİ BÖLÜM: KONSOLİDE FİNANSAL TABLOLARA İLİŞKİN AÇIKLAMA VE DİPNOTLAR (devamı)**

**III. Konsolide nazım hesaplara ilişkin olarak açıklanması gereken hususlar (devamı)**

**5. Türev işlemlere ilişkin açıklamalar**

|   | <b>Cari Dönem</b> | <b>Önceki Dönem</b> |
|---|-------------------|---------------------|
| <b>Alım Satım Amaçlı İşlemlerin Türleri</b>                       |                   |                     |
| Döviz ile İlgili Türev İşlemler (I)                               | 5,358,376         | 4,813,454           |
| <i>Vadeli Döviz Alım Satım İşlemleri</i>                          | 855,369           | 1,214,282           |
| <i>Swap Para Alım Satım İşlemleri</i>                             | 4,045,139         | 3,119,036           |
| <i>Futures Para İşlemleri</i>                                     | -                 | -                   |
| <i>Para Alım Satım Opsiyonları</i>                                | 457,868           | 480,136             |
| Faiz ile İlgili Türev İşlemler (II)                               | 967,906           | 448,898             |
| <i>Vadeli Faiz Sözleşmesi Alım Satım İşlemleri</i>                | -                 | -                   |
| <i>Swap Faiz Alım Satım İşlemleri</i>                             | 967,906           | 448,898             |
| <i>Faiz Alım Satım Opsiyonları</i>                                | -                 | -                   |
| <i>Futures Faiz Alım Satım İşlemleri</i>                          | -                 | -                   |
| Diğer Alım Satım Amaçlı Türev İşlemler (III)                      | -                 | -                   |
| <b>A.Toplam Alım Satım Amaçlı Türev İşlemler (I+II+III)</b>       | <b>6,326,282</b>  | <b>5,262,352</b>    |
| <b>Riskten Korunma Amaçlı Türev İşlem Türleri</b>                 |                   |                     |
| Rayiç Değer Değişikliği Riskinden Korunma Amaçlı                  | -                 | -                   |
| Nakit Akış Riskinden Korunma Amaçlı                               | -                 | -                   |
| YP Üzerinden Yapılan İştirak Yatırımları Riskinden Korunma Amaçlı | -                 | -                   |
| <b>B.Toplam Riskten Korunma Amaçlı Türev İşlemler</b>             | <b>-</b>          | <b>-</b>            |
| <b>Türev İşlemler Toplamı (A+B)</b>                               | <b>6,326,282</b>  | <b>5,262,352</b>    |

**6. Kredi türevlerine ve bunlardan dolayı maruz kalınan risklere ilişkin açıklamalar**

Bulunmamaktadır.

**7. Koşullu borçlar ve varlıklara ilişkin bilgi**

Bulunmamaktadır.

**8. Başkalarının nam ve hesabına verilen hizmetlere ilişkin açıklamalar**

Grup, müşterilerinin her türlü yatırım ihtiyaçlarını karşılamak üzere her türlü bankacılık işlemlerine aracılık etmekte ve müşterileri adına saklama hizmeti vermektedir. Bu tür işlemler nazım hesaplarda takip edilmektedir.

**ANADOLUBANK ANONİM ŞİRKETİ**  
**31 ARALIK 2017 TARİHİ İTİBARIYLA**  
**KONSOLİDE FİNANSAL TABLOLARA İLİŞKİN AÇIKLAMA VE DİPNOTLAR**  
(Tutarlar aksi belirtilmedikçe Bin Türk Lirası (TL) olarak ifade edilmiştir.)

**BEŞİNCİ BÖLÜM: KONSOLİDE FİNANSAL TABLOLARA İLİŞKİN AÇIKLAMA VE DİPNOTLAR (devamı)**

**IV. Konsolide gelir tablosuna ilişkin olarak açıklanması gereken hususlar**

**1. Faiz gelirleri**

***Kredilerden alınan faiz gelirlerine ilişkin bilgiler***

|   | Cari Dönem       |                | Önceki Dönem   |                |
|---|------------------|----------------|----------------|----------------|
|   | TP               | YP             | TP             | YP             |
| <b>Kredilerden Alınan Faizler<sup>(1)</sup></b> |                  |                |                |                |
| Kısa Vadeli Kredilerden                         | 820,897          | 43,042         | 663,453        | 33,670         |
| Orta ve Uzun Vadeli Kredilerden                 | 513,889          | 76,190         | 290,952        | 68,297         |
| Takipteki Alacaklardan Alınan Faizler           | 13,536           | -              | 14,076         | 47             |
| <b>Toplam</b>                                   | <b>1,348,322</b> | <b>119,232</b> | <b>968,481</b> | <b>102,014</b> |

<sup>(1)</sup> Nakdi kredilere ilişkin ücret ve komisyon gelirlerini de içermektedir.

***Bankalardan alınan faiz gelirlerine ilişkin bilgiler***

|                       | Cari Dönem   |              | Önceki Dönem |              |
|-----------------------|--------------|--------------|--------------|--------------|
|                       | TP           | YP           | TP           | YP           |
| Yurt İçi Bankalardan  | 1,475        | 5,026        | 715          | 729          |
| Yurt Dışı Bankalardan | 72           | 890          | 274          | 339          |
| <b>Toplam</b>         | <b>1,547</b> | <b>5,916</b> | <b>989</b>   | <b>1,068</b> |

***Menkul değerlerden alınan faizlere ilişkin bilgiler***

|   | Cari Dönem    |               | Önceki Dönem  |               |
|---|---------------|---------------|---------------|---------------|
|   | TP            | YP            | TP            | YP            |
| Alım Satım Amaçlı Finansal Varlıklardan   | 8,923         | 49            | 13,305        | 1,616         |
| Satılmaya Hazır Finansal Varlıklardan     | 19,770        | 41,963        | 14,912        | 41,533        |
| Vadeye Kadar Elde Tutulacak Yatırımlardan | -             | -             | -             | 9,046         |
| <b>Toplam</b>                             | <b>28,693</b> | <b>42,012</b> | <b>28,217</b> | <b>52,195</b> |

***İştirak ve bağlı ortaklıklardan alınan faiz gelirlerine ilişkin bilgiler***

Bulunmamaktadır.

***Diğer faiz gelirlerine ilişkin bilgiler***

31 Aralık 2017 tarihinde sona eren hesap dönemine ilişkin 71,546 TL (31 Aralık 2016: 51,121 TL) tutarındaki diğer faiz gelirlerinin 63,237 TL (31 Aralık 2016: 41,841 TL) tutarındaki kısmı faktoring işlemlerinden elde edilen faiz gelirlerinden oluşmaktadır.

**ANADOLUBANK ANONİM ŞİRKETİ**  
**31 ARALIK 2017 TARİHİ İTİBARIYLA**  
**KONSOLİDE FİNANSAL TABLOLARA İLİŞKİN AÇIKLAMA VE DİPNOTLAR**  
(Tutarlar aksi belirtilmedikçe Bin Türk Lirası (TL) olarak ifade edilmiştir.)

**BEŞİNCİ BÖLÜM: KONSOLİDE FİNANSAL TABLOLARA İLİŞKİN AÇIKLAMA VE DİPNOTLAR (devamı)**

**IV. Konsolide gelir tablosuna ilişkin olarak açıklanması gereken hususlar (devamı)**

**2. Faiz giderleri**

*Kullanılan kredilere verilen faizlere ilişkin bilgiler*

|                          | Cari Dönem    |               | Önceki Dönem  |               |
|--------------------------|---------------|---------------|---------------|---------------|
|                          | TP            | YP            | TP            | YP            |
| <b>Bankalara</b>         | <b>35,188</b> | <b>14,125</b> | <b>21,619</b> | <b>16,685</b> |
| T.C. Merkez Bankasına    | -             | -             | -             | -             |
| Yurt İçi Bankalara       | 35,188        | 969           | 21,619        | 654           |
| Yurt Dışı Bankalara      | -             | 13,156        | -             | 16,031        |
| <b>Diğer Kuruluşlara</b> | <b>-</b>      | <b>-</b>      | <b>-</b>      | <b>-</b>      |
| <b>Toplam</b>            | <b>35,188</b> | <b>14,125</b> | <b>21,619</b> | <b>16,685</b> |

*İştirakler ve bağlı ortaklıklara verilen faiz giderlerine ilişkin bilgiler*

Bulunmamaktadır.

*İhraç edilen menkul kıymetlere verilen faizlere ilişkin bilgiler*

Bulunmamaktadır.

*Mevduata ödenen faizin vade yapısına göre gösterimi*

| Cari Dönem            | Vadeli Mevduat  |               |                |               |               |               |                   | Toplam         |
|-----------------------|-----------------|---------------|----------------|---------------|---------------|---------------|-------------------|----------------|
|                       | Vadesiz Mevduat | 1 Aya Kadar   | 3 Aya Kadar    | 6 Aya Kadar   | 1 Yıla Kadar  | 1 yıldan Uzun | Birikimli Mevduat |                |
| <i>Türk Parası:</i>   |                 |               |                |               |               |               |                   |                |
| Bankalararası Mevduat | -               | 25,154        | -              | -             | -             | -             | -                 | 25,154         |
| Tasarruf Mevduatı     | -               | 30,089        | 482,616        | 28,972        | 4,670         | 2,421         | -                 | 548,768        |
| Resmî Mevduat         | -               | 125           | 304            | 113           | -             | -             | -                 | 542            |
| Ticari Mevduat        | -               | 11,166        | 192,378        | 15,253        | 4,376         | 2,473         | -                 | 225,646        |
| Diğer Mevduat         | -               | 312           | 20,315         | 1,872         | 3             | -             | -                 | 22,502         |
| 7 Gün İhbarlı Mevduat | -               | -             | -              | -             | -             | -             | -                 | -              |
| <b>Toplam</b>         | <b>-</b>        | <b>66,846</b> | <b>695,613</b> | <b>46,210</b> | <b>9,049</b>  | <b>4,894</b>  | <b>-</b>          | <b>822,612</b> |
| <i>Yabancı Para:</i>  |                 |               |                |               |               |               |                   |                |
| DTH                   | 2,271           | 11,589        | 93,215         | 8,586         | 2,464         | 8,658         | -                 | 126,783        |
| Bankalararası Mevduat | -               | -             | -              | -             | -             | -             | -                 | -              |
| 7 Gün İhbarlı Mevduat | -               | -             | -              | -             | -             | -             | -                 | -              |
| Kıymetli Maden Depo   | -               | -             | 1,139          | 10            | 3             | -             | -                 | 1,152          |
| <b>Toplam</b>         | <b>2,271</b>    | <b>11,589</b> | <b>94,354</b>  | <b>8,596</b>  | <b>2,467</b>  | <b>8,658</b>  | <b>-</b>          | <b>127,935</b> |
| <b>Genel Toplam</b>   | <b>2,271</b>    | <b>78,435</b> | <b>789,967</b> | <b>54,806</b> | <b>11,516</b> | <b>13,552</b> | <b>-</b>          | <b>950,547</b> |

**ANADOLUBANK ANONİM ŞİRKETİ**  
**31 ARALIK 2017 TARİHİ İTİBARIYLA**  
**KONSOLİDE FİNANSAL TABLOLARA İLİŞKİN AÇIKLAMA VE DİPNOTLAR**  
(Tutarlar aksi belirtilmedikçe Bin Türk Lirası (TL) olarak ifade edilmiştir.)

**BEŞİNCİ BÖLÜM: KONSOLİDE FİNANSAL TABLOLARA İLİŞKİN AÇIKLAMA VE DİPNOTLAR (devamı)**

**IV. Konsolide gelir tablosuna ilişkin olarak açıklanması gereken hususlar (devamı)**

**2. Faiz giderleri (devamı)**

*Mevduata ödenen faizin vade yapısına göre gösterimi*

| Önceki Dönem          | Vadeli Mevduat  |               |                |               |               |               | Birikimli Mevduat | Toplam         |
|-----------------------|-----------------|---------------|----------------|---------------|---------------|---------------|-------------------|----------------|
|                       | Vadesiz Mevduat | 1 Aya Kadar   | 3 Aya Kadar    | 6 Aya Kadar   | 1 Yıla Kadar  | 1 yıldan Uzun |                   |                |
| <i>Türk Parası:</i>   |                 |               |                |               |               |               |                   |                |
| Bankalararası Mevduat | -               | 15,257        | -              | -             | -             | -             | -                 | 15,257         |
| Tasarruf Mevduatı     | -               | 17,906        | 326,089        | 20,728        | 5,814         | 2,432         | -                 | 372,969        |
| Resmi Mevduat         | -               | 27            | 206            | 134           | -             | -             | -                 | 367            |
| Ticari Mevduat        | -               | 7,300         | 120,099        | 12,515        | 5,795         | 1,386         | -                 | 147,095        |
| Diğer Mevduat         | -               | 73            | 11,866         | 630           | 940           | 1             | -                 | 13,510         |
| 7 Gün İhbarlı Mevduat | -               | -             | -              | -             | -             | -             | -                 | -              |
| <b>Toplam</b>         | -               | <b>40,563</b> | <b>458,260</b> | <b>34,007</b> | <b>12,549</b> | <b>3,819</b>  | -                 | <b>549,198</b> |
| <i>Yabancı Para:</i>  |                 |               |                |               |               |               |                   |                |
| DTH                   | 2,324           | 6,852         | 50,062         | 5,802         | 2,562         | 10,733        | -                 | 78,335         |
| Bankalararası Mevduat | -               | 3,030         | -              | -             | -             | -             | -                 | 3,030          |
| 7 Gün İhbarlı Mevduat | -               | -             | -              | -             | -             | -             | -                 | -              |
| Kıymetli Maden Depo   | -               | -             | 121            | 9             | 2             | 1             | -                 | 133            |
| <b>Toplam</b>         | <b>2,324</b>    | <b>9,882</b>  | <b>50,183</b>  | <b>5,811</b>  | <b>2,564</b>  | <b>10,734</b> | -                 | <b>81,498</b>  |
| <b>Genel Toplam</b>   | <b>2,324</b>    | <b>50,445</b> | <b>508,443</b> | <b>39,818</b> | <b>15,113</b> | <b>14,553</b> | -                 | <b>630,696</b> |

**3. Temettü gelirlerine ilişkin açıklamalar**

|   | Cari Dönem | Önceki Dönem |
|---|------------|--------------|
| Alım Satım Amaçlı Finansal Varlıklardan                 | -          | -            |
| Gerçeğe Uygun Değer Farkı Kar veya Zarara Yansıtılan FV | -          | -            |
| Satılmaya Hazır Finansal Varlıklardan                   | -          | -            |
| Diğer   | 13         | 202          |
| <b>Toplam</b>   | <b>13</b>  | <b>202</b>   |

**4. Ticari kar/zarara ilişkin açıklamalar**

|                                   | Cari Dönem       | Önceki Dönem     |
|-----------------------------------|------------------|------------------|
| <b>Kar</b>                        | <b>1,618,423</b> | <b>2,288,039</b> |
| Sermaye Piyasası İşlemleri Karı   | 14,157           | 103,213          |
| Türev Finansal İşlemlerden        | 490,547          | 1,778,020        |
| Kambiyo İşlemlerinden Kar         | 1,113,719        | 406,806          |
| <b>Zarar (-)</b>                  | <b>1,674,194</b> | <b>2,252,203</b> |
| Sermaye Piyasası İşlemleri Zararı | 8,849            | 46,662           |
| Türev Finansal İşlemlerden        | 592,114          | 1,789,838        |
| Kambiyo İşlemlerinden Zarar       | 1,073,231        | 415,703          |
| <b>Net Ticari Kar/Zarar</b>       | <b>(55,771)</b>  | <b>35,836</b>    |

(1) 31 Aralık 2017 tarihinde sona eren yılda Grup'un kura dayalı türev finansal işlemlerine ilişkin kur değişimlerinden kaynaklanan net kar tutarı 103,672 TL'dir (31 Aralık 2016: 15,037 TL).



**ANADOLUBANK ANONİM ŞİRKETİ**  
**31 ARALIK 2017 TARİHİ İTİBARIYLA**  
**KONSOLİDE FİNANSAL TABLOLARA İLİŞKİN AÇIKLAMA VE DİPNOTLAR**  
(Tutarlar aksi belirtilmedikçe Bin Türk Lirası (TL) olarak ifade edilmiştir.)

**BEŞİNCİ BÖLÜM: KONSOLİDE FİNANSAL TABLOLARA İLİŞKİN AÇIKLAMA VE DİPNOTLAR (devamı)**

**IV. Konsolide gelir tablosuna ilişkin olarak açıklanması gereken hususlar (devamı)**

**5. Diğer faaliyet gelirlerine ilişkin bilgiler**

|   | Cari Dönem    | Önceki Dönem  |
|---|---------------|---------------|
| Serbest Kalan Karşılıklar                 | 71,753        | 26,768        |
| Çek Masraf Karşılıkları                   | -             | 3,534         |
| Noter Ekstre Masrafları Karşılığı         | 802           | 758           |
| Haberleşme Gelirleri                      | 778           | 678           |
| VOB Komisyonu                             | -             | -             |
| Çek Karnesi Bedeli                        | 1,409         | 755           |
| Geçmiş Yıllar Giderlerine Ait Tahsilatlar | 308           | 232           |
| Diğer <sup>(*)</sup>                      | 12,066        | 13,218        |
| <b>Toplam</b>                             | <b>87,116</b> | <b>45,943</b> |

(\*) Çek masraf hesabı 2017 yılı itibarıyla gelir tablosunda Net Ücret ve Komisyon Gelirleri -Diğer kaleminde gösterilmektedir.

**6. Bankaların kredi ve diğer alacaklarına ilişkin değer düşüş karşılıkları**

|   | Cari Dönem     | Önceki Dönem   |
|---|----------------|----------------|
| Kredi ve Diğer Alacaklara İlişkin Özel Karşılıklar                    | 127,836        | 91,747         |
| III. Grup Kredi ve Alacaklardan                                       | 34,420         | 28,754         |
| IV. Grup Kredi ve Alacaklardan  | 46,428         | 36,389         |
| V. Grup Kredi ve Alacaklardan   | 46,988         | 26,604         |
| Tahsili Şüpheli Ücret Komisyon ve Diğer Alacaklar                     | -              | -              |
| Genel Karşılık Giderleri  | 16,823         | 31,225         |
| Muhtemel Riskler için Ayrılan Serbest Karşılık Giderleri              | -              | -              |
| Menkul Değerler Değer Düşme Giderleri                                 | 30             | 26             |
| Gerçeğe Uygun Değer Farkı Kâr veya Zarara Yansıtılan Menkul D.        | 16             | 26             |
| Satılmaya Hazır Menkul Değerler                                       | 14             | -              |
| İştirakler, Bağlı Ortaklıklar ve VKET Men. Değ. Değer Düşüş Giderleri | -              | -              |
| İştirakler ve Bağlı Ortaklıklar                                       | -              | -              |
| Birlikte Kontrol Edilen Ortaklıklar                                   | -              | -              |
| Vadeye Kadar Elde Tutulacak Menkul Değerler                           | -              | -              |
| Diğer   | 2,929          | 1,963          |
| <b>Toplam</b>   | <b>147,618</b> | <b>124,961</b> |

**7. Diğer faaliyet giderlerine ilişkin bilgiler**

|   | Cari Dönem     | Önceki Dönem   |
|---|----------------|----------------|
| Personel Giderleri                                    | 246,622        | 215,711        |
| Kıdem Tazminatı Karşılığı                             | 1,972          | 1,800          |
| Maddi Duran Varlık Değer Düşüş Giderleri              | -              | -              |
| Maddi Duran Varlık Amortisman Giderleri               | 10,643         | 8,827          |
| Maddi Olmayan Duran Varlık Değer Düşüş Giderleri      | -              | -              |
| Maddi Olmayan Duran Varlık Amortisman Giderleri       | 2,340          | 1,752          |
| Elden Çıkarılacak Menkul Kıymetler Değer Düşüş Gideri | -              | -              |
| Elden Çıkarılacak Menkul Kıymetler Amortisman Gideri  | -              | 339            |
| Diğer İşletme Giderleri                               | 82,763         | 67,080         |
| Faaliyet Kiralama Giderleri                           | 22,621         | 19,009         |
| Bakım ve Onarım Giderleri                             | 6,650          | 3,079          |
| Reklam ve İlan Giderleri                              | 1,330          | 409            |
| Diğer Giderler  | 52,162         | 44,583         |
| Aktiflerin Satışından Doğan Zararlar                  | 6              | 239            |
| Diğer   | 40,531         | 40,470         |
| <b>Toplam</b>   | <b>384,877</b> | <b>336,218</b> |

**ANADOLUBANK ANONİM ŞİRKETİ**  
**31 ARALIK 2017 TARİHİ İTİBARIYLA**  
**KONSOLİDE FİNANSAL TABLOLARA İLİŞKİN AÇIKLAMA VE DİPNOTLAR**  
(Tutarlar aksi belirtilmedikçe Bin Türk Lirası (TL) olarak ifade edilmiştir.)

**BEŞİNCİ BÖLÜM: KONSOLİDE FİNANSAL TABLOLARA İLİŞKİN AÇIKLAMA VE DİPNOTLAR (devamı)**

**IV. Konsolide gelir tablosuna ilişkin olarak açıklanması gereken hususlar (devamı)**

**8. Sürdürülen faaliyetler ile durdurulan faaliyetler vergi öncesi kar/zararına ilişkin açıklama**

31 Aralık 2017 tarihi itibarıyla Grup'un durdurulan faaliyeti bulunmamaktadır.

Grup'un 31 Aralık 2017 tarihinde sona eren yıla ilişkin sürdürülen faaliyetleri ile ilgili oluşan vergi öncesi kar/zararına ilişkin açıklama ve tablolar bu bölümde 1-7 arası notlarda detaylı bir şekilde gösterilmiştir.

**Sürdürülen faaliyetler ile durdurulan faaliyetler vergi karşılığına ilişkin açıklama**

31 Aralık 2017 tarihi itibarıyla Grup'un durdurulan faaliyeti bulunmamaktadır.

Grup'un 31 Aralık 2017 tarihinde sona eren yıla ilişkin sürdürülen faaliyetleri ile ilgili oluşan vergi karşılığına ilişkin açıklama ve tablolar bu bölümde 9 no'lu notta detaylı bir şekilde gösterilmiştir. Grup'un 31 Aralık 2017 tarihinde sona eren hesap dönemine ilişkin durdurulan faaliyetler vergi karşılığı bulunmamaktadır.

**Sürdürülen faaliyetler ile durdurulan faaliyetler dönem net kar/zararına ilişkin açıklama**

31 Aralık 2017 tarihi itibarıyla Grup'un durdurulan faaliyeti bulunmamaktadır.

Grup'un 31 Aralık 2017 tarihinde sona eren yıla ilişkin sürdürülen faaliyetleri ile ilgili oluşan dönem net kar/zararın ilişkin açıklama ve tablolar bu bölümde 1-7 ve 9-11 no'lu notlar içerisinde detaylı bir şekilde gösterilmiştir. Grup'un 31 Aralık 2017 tarihinde sona eren yıla ilişkin durdurulan faaliyetler dönem net kar/zararı bulunmamaktadır.

**9. Vergi karşılığı**

***Hesaplanan cari vergi geliri ya da gideri ile ertelenmiş vergi geliri ya da gideri***

Grup'un, 31 Aralık 2017 tarihinde sona eren hesap dönemine ilişkin kayıtlarında 71,857 TL cari vergi gideri ve 2,458 TL geçmiş yıllar ile ilişkilendirilen düzeltmelere ilişkin vergi geliri bulunmaktadır (31 Aralık 2016: 90,233 TL cari dönem vergi gideri ve 2,213 TL geçmiş yıllar ile ilişkilendirilen düzeltmelere ilişkin vergi geliri). 31 Aralık 2017 tarihinde sona eren hesap döneminde Grup kayıtlarına 12,439 TL tutarında ertelenmiş vergi geliri (31 Aralık 2016: 27,876 TL ertelenmiş vergi geliri) yansıtılmıştır.

**ANADOLUBANK ANONİM ŞİRKETİ**  
**31 ARALIK 2017 TARİHİ İTİBARIYLA**  
**KONSOLİDE FİNANSAL TABLOLARA İLİŞKİN AÇIKLAMA VE DİPNOTLAR**  
(Tutarlar aksi belirtilmedikçe Bin Türk Lirası (TL) olarak ifade edilmiştir.)

**BEŞİNCİ BÖLÜM: KONSOLİDE FİNANSAL TABLOLARA İLİŞKİN AÇIKLAMA VE DİPNOTLAR (devamı)**

**IV. Konsolide gelir tablosuna ilişkin olarak açıklanması gereken hususlar (devamı)**

**10. Net dönem kar ve zararına ilişkin açıklamalar**

*Olağan bankacılık işlemlerinden kaynaklanan gelir ve gider kalemlerinin niteliği, boyutu ve tekrarlanma oranının açıklanması Ana Ortaklık Banka'nın dönem içindeki performansının anlaşılması için gerekli ise, bu kalemlerin niteliği ve tutarı*

Bulunmamaktadır.

*Finansal tablo kalemlerine ilişkin olarak yapılan bir tahmindeki değişikliğin kar/zarara etkisinin, daha sonraki dönemleri de etkilemesi olasılığı varsa, o dönemleri de kapsayacak şekilde belirtilmesi*

Bulunmamaktadır.

**11. Konsolide Gelir tablosunda yer alan diğer kalemlerin, gelir tablosu toplamının %10'unu aşması halinde bu kalemlerin en az %20'sini oluşturan alt hesaplara ilişkin bilgi**

“Alınan Ücret ve Komisyonlar ” altında yer alan “ Diğer” kalemi, kredi ve kredi kartı işlemleri, sigorta hizmetleri ve sermaye piyasası işlemleri başta olmak üzere muhtelif bankacılık işlemlerinden alınan ücret ve komisyonlardan oluşmaktadır.

**V. Konsolide özkaynak değişim tablosuna ilişkin açıklanması gereken hususlar**

**1. Satılmaya hazır finansal varlıkların yeniden değerlemesinden kaynaklanan değişimler**

31 Aralık 2017 tarihi itibarıyla sınıflanan satılmaya hazırlanan menkul kıymetlerle ilgili olarak özkaynaklar altında takip edilen değerlendirme karı/(zararı) vergi etkisi düşüldükten sonraki net tutar (9,346) TL'dir (31 Aralık 2016: (41,616) TL).

**2. Nakit akış riskinden korunma kalemlerinde meydana gelen artışlara ilişkin bilgiler**

Bulunmamaktadır.

**3. Kur farklarının dönem başı ve dönem sonu tutarlardaki değişimlere ilişkin mutabakat**

31 Aralık 2017 tarihi itibarıyla yabancı para işlemler için kur çevrim farklarının tutarı 69,231 TL'dir (31 Aralık 2016: 43,845 TL).

**4. Temettüye ilişkin bilgiler**

*Bilanço tarihinden sonra ancak finansal tabloların ilanından önce bildirim yapılmış kar payları tutarı*

Bulunmamaktadır.

*Bilanço tarihi sonrasında ortaklara dağıtılmak üzere önerilen hisse başına dönem net kar payları*

Rapor tarihi itibarıyla 2017 yılı karının dağıtımı ile ilgili olarak alınmış bir karar bulunmamaktadır.

**5. Yedek akçeler hesabına aktarılan tutarlar**

|  | <b>Cari Dönem</b> | <b>Önceki Dönem</b> |
|--|-------------------|---------------------|
| Dağıtılmayan Karlardan Yasal Yedeklere Aktarılan                 | 8,770             | 7,190               |
| Dağıtılmayan Karlardan Olağanüstü Yedek Akçelere Aktarılan Tutar | 166,610           | 136,640             |
| <b>Toplam<sup>(1)</sup></b>                                      | <b>175,380</b>    | <b>143,830</b>      |

(1) Ana ortaklık Banka'nın yedek akçelere aktarılan tutarlarını ifade etmektedir.

**6. Hisse senedi ihracına ilişkin bilgiler**

*Bankanın, tüm sermaye payı sınıfları için; kar payı dağıtılması ve sermayenin geri ödenmesi ile ilgili kısıtlamalar dahil olmak üzere bu kalemlerle ilgili haklar, öncelikler ve kısıtlamalar*

Sermaye payı sınıfları için kar payı dağıtılması, sermayenin geri ödenmesi vb. haklar öncelikler ve kısıtlamalar yoktur.

**7. Özkaynak değişim tablosunda yer alan diğer sermaye artırım kalemlerine ilişkin açıklamalar**

Bulunmamaktadır.

**ANADOLUBANK ANONİM ŞİRKETİ**  
**31 ARALIK 2017 TARİHİ İTİBARIYLA**  
**KONSOLİDE FİNANSAL TABLOLARA İLİŞKİN AÇIKLAMA VE DİPNOTLAR**  
(Tutarlar aksi belirtilmedikçe Bin Türk Lirası (TL) olarak ifade edilmiştir.)

**BEŞİNCİ BÖLÜM: FİNANSAL TABLOLARA İLİŞKİN AÇIKLAMA VE DİPNOTLAR (devamı)**

**VI. Konsolide nakit akış tablosuna ilişkin olarak açıklanması gereken hususlar**

**1. Nakit akış tablosu'nda yer alan diğer kalemleri ve döviz kurundaki değişimin nakit ve nakde eşdeğer varlıklar üzerindeki etkisi**

“Bankacılık faaliyet konusu aktif ve pasiflerdeki değişim öncesi faaliyet karı” içinde yer alan (199,308) TL (31 Aralık 2016: (217,952) TL) tutarındaki “Diğer” kalemi, kambiyo işlemleri kar/zararını, diğer faaliyet gelirleri ve verilen ücret ve komisyonları içermektedir.

“Bankacılık faaliyetleri konusu aktif ve pasiflerdeki değişim” içinde yer alan 534,270 TL (31 Aralık 2016: 597,977 TL) tutarındaki “Diğer borçlardaki net artış/azalış” kalemi para piyasalarına borçlar, muhtelif borçlar, diğer yabancı kaynaklar, faktoring borçları, ödenecek vergi, resim, harç ve primlerdeki değişimlerden oluşmaktadır.

“Bankacılık faaliyetleri konusu aktif ve pasiflerdeki değişim” içinde yer alan 1,421 TL (31 Aralık 2016: (7,977) TL) tutarındaki “Diğer aktiflerdeki net artış/azalış” kalemi muhtelif alacaklar ve diğer aktifler kalemlerindeki değişimden oluşmaktadır.

31 Aralık 2017 tarihi itibarıyla döviz kurundaki değişimin nakit ve nakde eşdeğer varlıklar üzerindeki etkisi 63,111 TL (31 Aralık 2016: 63,726 TL) olarak hesaplanmıştır.

**2. Dönem başındaki nakit ve nakde eşdeğer varlıklara ilişkin bilgiler**

|   | <b>Cari Dönem</b>  | <b>Önceki Dönem</b> |
|---|--------------------|---------------------|
|   | <b>31.12.2016</b>  | <b>31.12.2015</b>   |
| <b>Nakit</b>  | <b>2,228,878</b>   | <b>1,607,325</b>    |
| Kasa ve efektif deposu  | 61,661             | 53,524              |
| T.C. Merkez Bankası, zorunlu karşılık ve diğer <sup>(1)</sup> | 2,167,217          | 1,553,801           |
| <b>Nakde Eşdeğer Varlıklar</b>                                | <b>394,372</b>     | <b>1,027,877</b>    |
| Bankalar ve diğer mali kuruluşlar                             | 309,309            | 567,742             |
| Para piyasalarından alacaklar                                 | 85,063             | 460,135             |
| <b>Nakit Değerler ve Bankalar</b>                             | <b>(1,058,701)</b> | <b>(1,103,042)</b>  |
| Vadesi üç aydan uzun bankalar bakiyesi                        | (4,040)            | (12,004)            |
| Serbest kullanımda olmayan nakit ve nakde eşdeğer varlıklar   | (33,222)           | (17,591)            |
| Zorunlu karşılıklar   | (1,018,937)        | (1,073,030)         |
| Bankalar ve para piyasaları reeskontu                         | (2,502)            | (421)               |
| <b>Toplam Nakit Nakde Eşdeğer Varlıklar</b>                   | <b>1,564,549</b>   | <b>1,532,156</b>    |

(1) Diğer kalemi yoldaki paraları içermektedir.

**3. Dönem sonundaki nakit ve nakde eşdeğer varlıklara ilişkin bilgiler**

|   | <b>Cari Dönem</b>  | <b>Önceki Dönem</b> |
|---|--------------------|---------------------|
|   | <b>31.12.2017</b>  | <b>31.12.2016</b>   |
| <b>Nakit</b>  | <b>1,881,897</b>   | <b>2,228,878</b>    |
| Kasa ve efektif deposu  | 59,818             | 61,661              |
| T.C. Merkez Bankası, zorunlu karşılık ve diğer <sup>(1)</sup> | 1,822,079          | 2,167,217           |
| <b>Nakde Eşdeğer Varlıklar</b>                                | <b>1,153,238</b>   | <b>394,372</b>      |
| Bankalar ve diğer mali kuruluşlar                             | 1,043,943          | 309,309             |
| Para piyasalarından alacaklar                                 | 109,295            | 85,063              |
| <b>Nakit Değerler ve Bankalar</b>                             | <b>(1,366,098)</b> | <b>(1,058,701)</b>  |
| Vadesi üç aydan uzun bankalar bakiyesi                        | (345)              | (4,040)             |
| Serbest kullanımda olmayan nakit ve nakde eşdeğer varlıklar   | (19,426)           | (33,222)            |
| Zorunlu karşılıklar   | (1,310,653)        | (1,018,937)         |
| Bankalar ve para piyasaları reeskontu                         | (35,674)           | (2,502)             |
| <b>Toplam Nakit Nakde Eşdeğer Varlıklar</b>                   | <b>(1,669,037)</b> | <b>1,564,549</b>    |

(1) Diğer kalemi yoldaki paraları içermektedir.

**ANADOLUBANK ANONİM ŞİRKETİ**  
**31 ARALIK 2017 TARİHİ İTİBARIYLA**  
**KONSOLİDE FİNANSAL TABLOLARA İLİŞKİN AÇIKLAMA VE DİPNOTLAR**  
*(Tutarlar aksi belirtilmedikçe Bin Türk Lirası (TL) olarak ifade edilmiştir.)*

**BEŞİNCİ BÖLÜM: FİNANSAL TABLOLARA İLİŞKİN AÇIKLAMA VE DİPNOTLAR (devamı)**

**VI. Nakit akış tablosuna ilişkin olarak açıklanması gereken hususlar**

**4. Grubun elinde bulunan ancak, yasal sınırlamalar veya diğer nedenlerle bankanın da serbest kullanımında olmayan nakit ve nakde eşdeğer varlıklar**

Yurt dışı bankalar hesabı içerisinde 3 aydan uzun vadeli 345 TL (31 Aralık 2016: Bulunmamaktadır) tutarındaki mevduatı, diğer bankalarda 19,426 TL (31 Aralık 2016: 33,222 TL) tutarındaki bankalara yapılan plasmanlar faiz swap alım satım işlemleri karşılığında teminat olarak tutulmaktadır.

**5. İlave bilgiler**

*Bankacılık faaliyetlerinde ve sermaye taahhütlerinin yerine getirilmesinde kullanılabilir olan henüz kullanılmamış borçlanma imkanlarına ve varsa bunların kullanımına ilişkin kısıtlamalar*

Bulunmamaktadır.

**ANADOLUBANK ANONİM ŞİRKETİ**  
**31 ARALIK 2017 TARİHİ İTİBARIYLA**  
**KONSOLİDE FİNANSAL TABLOLARA İLİŞKİN AÇIKLAMA VE DİPNOTLAR**  
(Tutarlar aksi belirtilmedikçe Bin Türk Lirası (TL) olarak ifade edilmiştir.)

**BEŞİNCİ BÖLÜM: KONSOLİDE FİNANSAL TABLOLARA İLİŞKİN AÇIKLAMA VE DİPNOTLAR (devamı)**

**VII. Ana Ortaklık Banka'nın dahil olduğu risk grubu ile ilgili olarak açıklanması gereken hususlar**

**1. Ana Ortaklık Banka'nın dahil olduğu risk grubuna ilişkin işlemlerin hacmi, dönem sonunda sonuçlanmamış kredi ve mevduat işlemleri ile döneme ilişkin gelir ve giderler**

| Banka'nın Dahil Olduğu Risk Grubu – Cari Dönem | İştirak ve Bağlı Ortaklıklar |         | Banka'nın Doğrudan ve Dolaylı Ortakları |         | Risk Grubuna Dahil Olan Diğer Unsurlar |         |
|--|------------------------------|---------|---|---------|--|---------|
|  | Nakdi                        | G.Nakdi | Nakdi                                   | G.Nakdi | Nakdi                                  | G.Nakdi |
|  | Krediler ve Diğer Alacaklar  |         |   |         |  |         |
| Dönem Başı Bakiyesi                            | -                            | -       | 26,652                                  | 40,437  | 94                                     | 45,844  |
| Dönem Sonu Bakiyesi                            | -                            | -       | 2,000                                   | 87,143  | 67                                     | 52      |
| Alınan Faiz ve Komisyon Gelirleri              | -                            | -       | 8,235                                   | 3       | 25                                     | 26      |

| Banka'nın Dahil Olduğu Risk Grubu – Önceki Dönem | İştirak ve Bağlı Ortaklıklar |         | Banka'nın Doğrudan ve Dolaylı Ortakları |         | Risk Grubuna Dahil Olan Diğer Unsurlar |         |
|--|------------------------------|---------|---|---------|--|---------|
|  | Nakdi                        | G.Nakdi | Nakdi                                   | G.Nakdi | Nakdi                                  | G.Nakdi |
|  | Krediler ve Diğer Alacaklar  |         |   |         |  |         |
| Dönem Başı Bakiyesi                              | -                            | -       | 9,641                                   | 30,822  | -                                      | -       |
| Dönem Sonu Bakiyesi                              | -                            | -       | 26,652                                  | 40,437  | 94                                     | 45,844  |
| Alınan Faiz ve Komisyon Gelirleri                | -                            | -       | 655                                     | 141     | 35                                     | 1       |

**Banka'nın dahil olduğu risk grubuna ait mevduata ilişkin bilgiler**

| Banka'nın Dahil Olduğu Risk Grubu | İştirak ve Bağlı Ortaklıklar |              | Banka'nın Doğrudan ve Dolaylı Ortakları |              | Risk Grubuna Dahil Olan Diğer Unsurlar |              |
|-----------------------------------|------------------------------|--------------|---|--------------|--|--------------|
|                                   | Cari dönem                   | Önceki dönem | Cari dönem                              | Önceki dönem | Cari dönem                             | Önceki dönem |
|                                   | Mevduat                      |              |   |              |  |              |
| Dönem Başı Bakiyesi               | -                            | -            | 117,546                                 | 133,341      | 7,312                                  | 1,627        |
| Dönem Sonu Bakiyesi               | -                            | -            | 176,713                                 | 117,546      | 8,592                                  | 7,312        |
| Mevduat Faiz Gideri               | -                            | -            | 5,308                                   | 2,693        | 1,038                                  | 543          |

**Banka'nın dahil olduğu risk grubu ile yaptığı vadeli işlemler ile opsiyon sözleşmeleri ile benzeri diğer sözleşmelere ilişkin bilgiler**

Bulunmamaktadır.

**2. Ana Ortaklık Banka'nın dahil olduğu risk grubuyla olan işlemleri hakkında bilgiler**

**Taraflar arasında bir ilişki olup olmadığına bakılmaksızın bankanın dahil olduğu risk grubunda yer alan ve Banka'nın kontrolündeki kuruluşlarla ilişkileri**

Ana Ortaklık Banka, bankacılık işlemleri esnasında grup şirketleriyle çeşitli işlemler yapmaktadır. Bu işlemler ticari amaçlı olup olağan bankacılık faaliyetleri kapsamındadır.

**İlişkinin yapısının yanında, yapılan işlemin türünü, tutarını ve toplam işlem hacmine olan oranını, başlıca kalemlerin tutarını ve tüm kalemlere olan oranını, fiyatlandırma politikasını ve diğer unsurları**

| Cari Dönem                           | Bakiye  | Mali Tablolarda Yer Alan Büyüklüklere Göre % |
|--------------------------------------|---------|--|
| Nakdi kredi                          | 2,067   | 0.02   |
| Gayri nakdi kredi                    | 87,195  | 2.23   |
| Mevduat                              | 185,305 | 1.39   |
| Vadeli işlem ve opsiyon sözleşmeleri | -       | -  |

**ANADOLUBANK ANONİM ŞİRKETİ**  
**31 ARALIK 2017 TARİHİ İTİBARIYLA**  
**KONSOLİDE FİNANSAL TABLOLARA İLİŞKİN AÇIKLAMA VE DİPNOTLAR**  
(Tutarlar aksi belirtilmedikçe Bin Türk Lirası (TL) olarak ifade edilmiştir.)

**BEŞİNCİ BÖLÜM: KONSOLİDE FİNANSAL TABLOLARA İLİŞKİN AÇIKLAMA VE DİPNOTLAR (devamı)**

**VII. Ana Ortaklık Banka'nın dahil olduğu risk grubu ile ilgili olarak açıklanması gereken hususlar (devamı)**

**2. Ana Ortaklık Banka'nın dahil olduğu risk grubuyla olan işlemleri hakkında bilgiler (devamı)**

| <b>Önceki Dönem</b>                  | <b>Bakiye</b> | <b>Mali Tablolarda Yer Alan Büyüklüklere Göre %</b> |
|--------------------------------------|---------------|---|
| Nakdi kredi                          | 26,746        | 0.26  |
| Gayri nakdi kredi                    | 86,281        | 1.24  |
| Mevduat                              | 124,858       | 1.19  |
| Vadeli işlem ve opsiyon sözleşmeleri | -             | -   |

*Gayrimenkul ve diğer varlıkların alım-satımı, hizmet alımı-satımı, acente sözleşmeleri, finansal kiralama sözleşmeleri, araştırma ve geliştirme sonucu elde edilen bilgilerin aktarımı, lisans anlaşmaları, finansman (krediler ve nakit veya aynı sermaye destekleri dahil), garantiler ve teminatlar ile yönetim sözleşmeleri vb. işlemler*

Ana Ortaklık Banka ile aynı risk grubunda bulunan, Anadolu Yatırım Menkul Kıymetler A.Ş., Anadolu Faktoring A.Ş., Anadolu Finansal Kiralama AŞ ve Anadolubank Netherland NV arasında İnsan Kaynakları, Eğitim, Bilgi Teknolojileri, Risk Yönetimi, Hukuki Konular, Çağrı Merkezi Hizmeti, Belge Yönetimi ve İdari konuları kapsayan Destek Hizmet Sözleşmeleri bulunmaktadır.

Ana Ortaklık Banka ile bağlı ortaklığı Anadolu Yatırım Menkul Kıymetler A.Ş. ile emir iletimine aracılık ve webborsam, Paritem mini ve Paritem markalarının 1 Temmuz 2020 tarihine kadar kullanımlarını kapsayan lisans sözleşmeleri bulunmaktaydı ancak 15 Mayıs 2017 tarihi itibarıyla bağlı ortaklığı Anadolu Yatırım Menkul Kıymetler A.Ş. başka bir yazılım şirketinden altyapı hizmeti almış ve Banka'dan aldığı hizmet sonlandırılmıştır.

31 Aralık 2017 tarihi itibarıyla Ana Ortaklık Banka ile bağlı ortaklığı Anadolubank Netherland NV ile hizmet alımı ve lisans anlaşmaları çerçevesinde elde ettiği gelir 1,039 TL'dir. Banka'nın dahil olduğu risk grubuyla gayrimenkul ve diğer varlıkların alım-satımı işlemleri, araştırma ve geliştirme sonucu elde edilen bilgilerin aktarımı ve yönetim sözleşmeleri yoktur.

**Grup'un üst yönetimine sağladığı maddi haklar**

31 Aralık 2017 tarihinde sona eren hesap döneminde, Grup'un üst yönetimine sağlanan ve sağlanacak maddi haklar karşılığı tutarı 23,772 TL'dir (31 Aralık 2016: 28,130 TL).

**3. Ana Ortaklık Banka'nın yurt içi, yurt dışı, kıyı bankacılığı bölgelerindeki şube veya iştirakleri ile yurt dışı temsilciliklerine ilişkin açıklamalar**

**Ana Ortaklık Banka'nın yurt içi ve yurt dışı şube ve temsilciliklerine ilişkin olarak bilgiler**

|                          | <b>Sayı</b> | <b>Çalışan Sayısı</b> |                       |                                    |
|--------------------------|-------------|-----------------------|-----------------------|------------------------------------|
| Yurt İçi Şube            | 112         | 1,817                 |                       |                                    |
|                          |             |                       | <b>Bulunduğu Ülke</b> |                                    |
| Yurt Dışı Temsilcilikler | -           | -                     | 1--                   |                                    |
|                          | -           | -                     | 2--                   |                                    |
|                          | -           | -                     | 3--                   |                                    |
|                          |             |                       |                       | <b>Aktif Toplamı Yasal Sermaye</b> |
| Yurt Dışı Şube           | -           | -                     | 1--                   | -                                  |
|                          | -           | -                     | 2--                   | -                                  |
|                          | -           | -                     | 3--                   | -                                  |
| Kıyı Bnk. Blg. Şubeler   | -           | -                     | 1--                   | -                                  |
|                          | -           | -                     | 2--                   | -                                  |
|                          | -           | -                     | 3--                   | -                                  |

**ANADOLUBANK ANONİM ŞİRKETİ**  
**31 ARALIK 2017 TARİHİ İTİBARIYLA**  
**KONSOLİDE FİNANSAL TABLOLARA İLİŞKİN AÇIKLAMA VE DİPNOTLAR**  
(Tutarlar aksi belirtilmedikçe Bin Türk Lirası (TL) olarak ifade edilmiştir.)

**ALTINCI BÖLÜM: DİĞER AÇIKLAMALAR**

**I. Ana Ortaklık Banka'nın faaliyetlerine ilişkin diğer açıklamalar**

Bulunmamaktadır.

**II. Ana Ortaklık Banka'nın uluslararası derecelendirme kuruluşlarına yaptırmış olduğu derecelendirmeye ilişkin özet bilgiler**

Ana Ortaklık Banka'nın en son açıklanan, Fitch Ratings tarafından yapılan derecelendirmelerine ilişkin bilgiler aşağıda belirtilmektedir.

**FITCH Ratings: Ocak 2018**

***Yabancı para***

Uzun Vadeli

BB(-)

Görünüm

Durağan

***Ulusal para***

Uzun Vadeli

BB(-)

Görünüm

Durağan

***Ulusal***

Uzun Vadeli

AA(-)

***Bireysel derecelendirme***

BB(-)

***Destek notu***

5

Fitch Ratings Ocak 2018 tarihinde bankanın uzun vadeli yabancı para notu BB – olarak, görünüm notu ise “Durağan” olarak aynı bırakılmıştır.

**III. Bilanço sonrası hususlarla ilgili henüz sonuçlandırılmamış işlemler ve bunların finansal tablolara etkisi**

Bulunmamaktadır.

**IV. Kurlarda bilanço tarihinden sonra ortaya çıkan ve açıklanmaması finansal tablo kullanıcılarının finansal tablolar üzerinde değerlendirme yapmasını ve karar vermesini etkileyecek önemlilikteki değişikliklerin yabancı para işlemler ile kalemlere ve finansal tablolara olan etkisi ile Banka'nın yurt dışındaki faaliyetlerine etkisi**

Bulunmamaktadır.

**YEDİNCİ BÖLÜM: KONSOLİDE BAĞIMSIZ DENETÇİ RAPORU**

**1. Bağımsız denetçi raporuna ilişkin olarak açıklanması gereken hususlar**

Banka'nın kamuya açıklanacak 31 Aralık 2017 tarihli konsolide finansal tabloları ve dipnotları KPMG Bağımsız Denetim ve Serbest Muhasebeci Mali Müşavirlik AŞ (the Turkish member firm of KPMG International Cooperative, a Swiss entity) tarafından bağımsız denetime tabi tutulmuş ve 21 Mart 2018 tarihli bağımsız denetçi raporu bu raporun önünde sunulmuştur.

**2. Bağımsız denetçi tarafından hazırlanan açıklama ve dipnotlar**

Bulunmamaktadır.